

# QUANT ANALYZER REPORT

Walkure\_01 EURUSD

Source: MT4Report

Symbol: EURUSD. Period: M5 : 04.01.2010 - 30.09.2020  
 Initial deposit: 1000000.0  
 Parameters: -

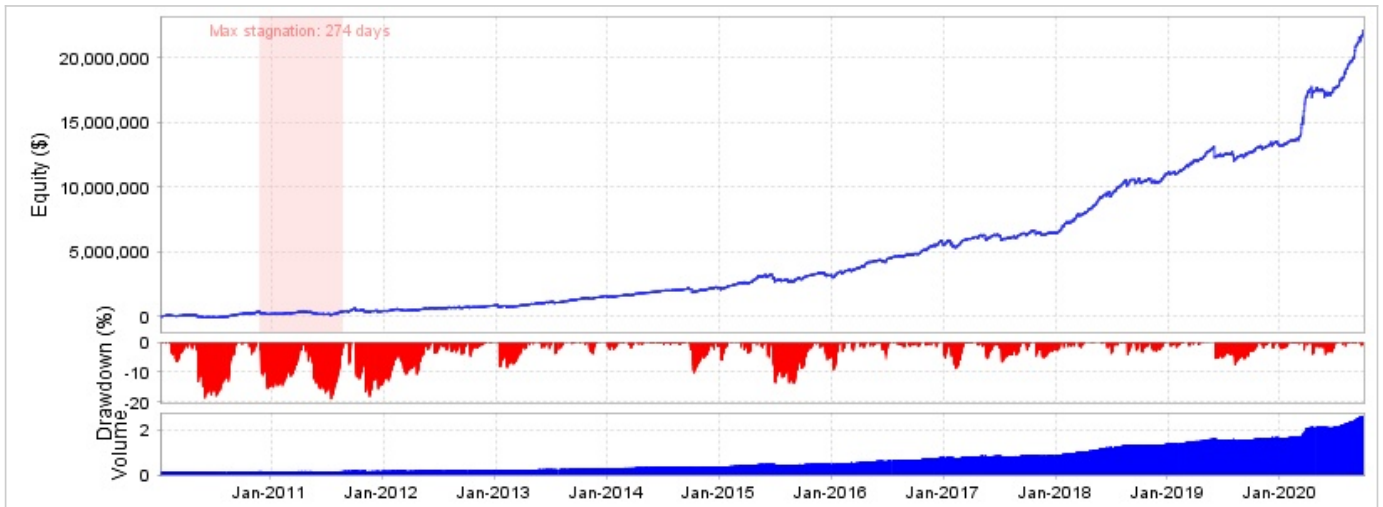
## TOTAL PROFIT

**\$**  
**22118562.95**

PROFIT IN PIPS: 28660.8 PIPS  
 YRLY AVG PROFIT: \$ 2057513.44  
 YRLY AVG % RET: 205.75 %  
 CAGR: 33.04 %

# OF TRADES	11307	SHARPE RATIO	0.12	PROFIT FACTOR	1.6	RETURN / DD RATIO	20.15	WINNING %	71.99 %
DRAWDOWN	\$ 1097954.58	% DRAWDOWN	19.06 %	DAILY AVG PROFIT	\$ 8028.52	MTHLY AVG PROFIT	\$ 171461.73	AVERAGE TRADE	\$ 1956.18
ANNUAL% / MAX DD%	1.73	R EXPECTANCY	0.17 R	R EXP SCORE	176.19 R	SQN	13.28	SQN SCORE	18.99

generated by Quant Analyzer



## MONTHLY PERFORMANCE (\$)

Year	Jan	Feb	Mar	Apr	May	Jun	Jul	Aug	Sep	Oct	Nov	Dec	YTD
2020	319501.05	176254.47	3398873.83	446601.26	-341730.62	445050.31	1109818.39	1357994.28	1986462.62	0	0	0	8898825.59
2019	23053.46	482873.96	498728.6	341630.94	713136.22	-697175.48	345808.22	-250626.68	175228.04	417659.07	211365.67	-92882.61	2168799.41
2018	698435.59	188618.68	572520.58	506128.15	787379.68	46910.87	762902.9	502574.09	67738.21	58815.29	-288222.12	674967.87	4578769.79
2017	-161118.8	358150.69	265229.22	237834	-138554.74	155292.09	-224839.59	111558.7	186697.08	87915.28	-68097.62	99051.4	909117.71
2016	258229.25	182326.77	108432.18	471402.86	101602.08	69037.34	228240.95	143138.37	98921.67	321046.16	343614	41104.1	2367095.73
2015	130291.48	143669.24	38828.75	343428.62	322590	-519645.19	118720.06	-133104.67	242757.34	312651.86	141932.24	-174851.15	967268.58
2014	41085.48	81184.72	61308.27	92636.3	72989.43	110853.66	32966.09	17775.12	60410.22	-35679.33	79909.61	65162.26	680601.83
2013	-34160.3	-62731.41	108803.44	90437.21	48875.71	102944.94	4685.22	133137.37	86683.44	104790.03	36737.94	64234.02	684437.61
2012	69342.98	26627.67	-44031.86	60160.19	92152.83	22818.83	51431.43	5135.92	12208.85	-1260.21	59414.44	76504.63	430505.7
2011	4086.48	39130.32	107422.34	-34828.81	-97099.25	-52947.33	41960.34	202562.92	211753.13	-148451.23	-56524.51	8370.36	225434.76
2010	96767.33	-59983.33	57897.72	-2825.51	-150667.51	6112.48	38116.51	101380.78	143849.31	-773.49	29135.34	-51303.39	207706.24

## STATS

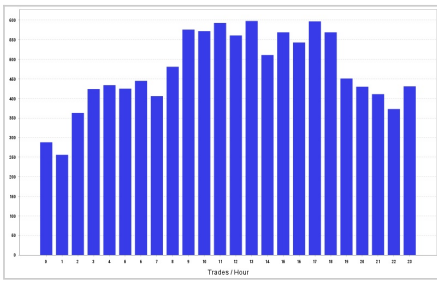
### Strategy

Wins/Losses Ratio	2.57	Payout Ratio (Avg Win/Loss)	0.62	Average # of Bars in Trade	0
AHPR	0.03	Z-Score	-54.16	Z-Probability	99.9 %
Expectancy	1956.18	Deviation	\$ 15662.46	Exposure	-99999999 %
Stagnation in Days	274	Stagnation in %	6.98 %		

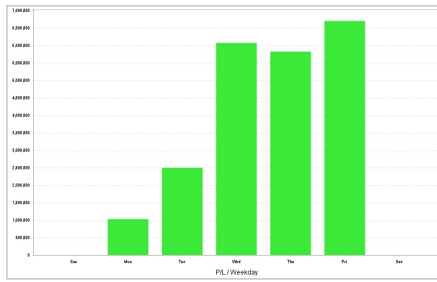
### Trades

# of Wins	8140	# of Losses	3167	# of Cancelled/Expired	0
Gross Profit	\$ 59102222.36	Gross Loss	\$ -36983659.41	Average Win	\$ 7260.72
Largest Win	\$ 116675.55	Largest Loss	\$ -247081.28	Average Loss	\$ -11677.82
		Max Consec Wins	51	Max Consec Losses	17

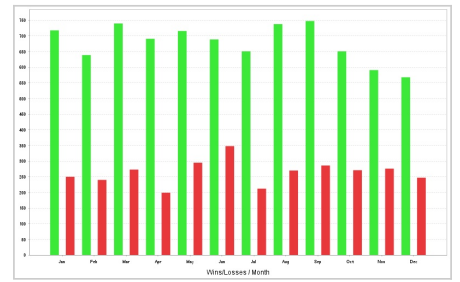
CHARTS



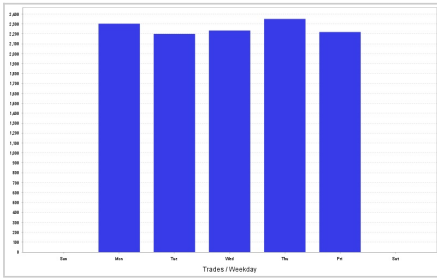
Trades by hour



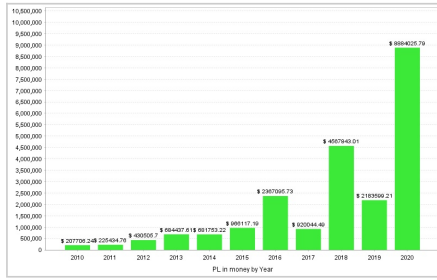
P/L by weekday



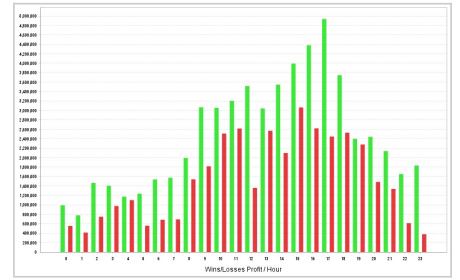
Wins/Losses by month



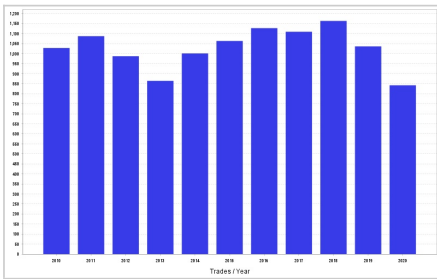
Trades by weekday



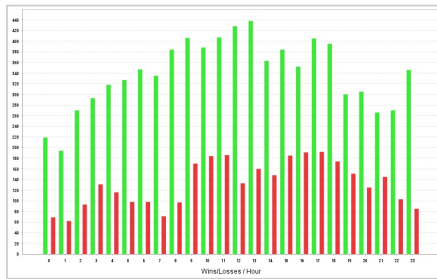
P/L by year



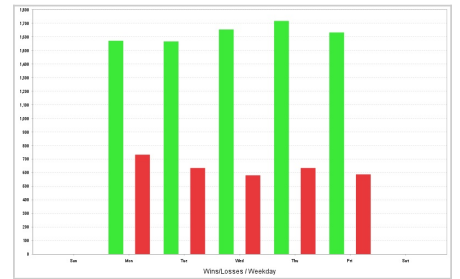
Wins/Losses Profit by hour



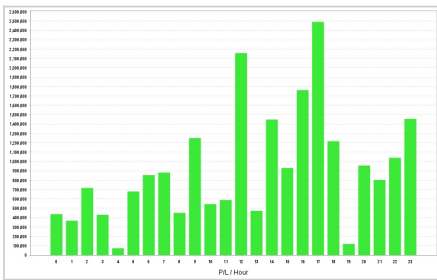
Trades by year



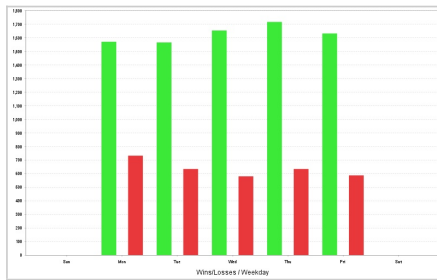
Wins/Losses by hour



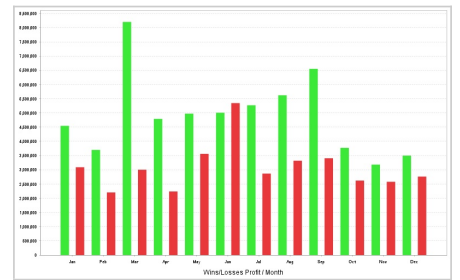
Wins/Losses by weekday



P/L by hour



Wins/Losses by weekday



Wins/Losses Profit by month

TRADES

Ticket	Type	Open time	Open price	Size	Close time	Close price	Profit/Loss	Comment
3	Buy	04.01.2010 03:30:00	1.42784	0.11	04.01.2010 04:58:00	1.43011	\$ 2609.26	
2	Buy	04.01.2010 03:20:00	1.4274	0.11	04.01.2010 04:58:00	1.43024	\$ 3265.71	
1	Buy	04.01.2010 03:00:00	1.42879	0.11	04.01.2010 04:58:00	1.43014	\$ 1549.73	
4	Sell	04.01.2010 17:45:00	1.44438	0.11	04.01.2010 20:10:00	1.44148	\$ 3334.8	
5	Buy	06.01.2010 02:20:00	1.43492	0.11	06.01.2010 03:59:00	1.4367	\$ 2044.95	
9	Sell	06.01.2010 21:05:00	1.44138	0.11	07.01.2010 00:25:00	1.4404	\$ 1096.68	
8	Sell	06.01.2010 18:55:00	1.44105	0.11	07.01.2010 00:25:00	1.44031	\$ 820.28	
7	Sell	06.01.2010 18:50:00	1.44079	0.11	07.01.2010 00:25:00	1.44041	\$ 405.68	
6	Sell	06.01.2010 18:15:00	1.43928	0.11	07.01.2010 00:25:00	1.44033	\$ -1241.19	
10	Buy	07.01.2010 08:50:00	1.43695	0.11	07.01.2010 10:10:00	1.43919	\$ 2574.71	
15	Buy	07.01.2010 13:50:00	1.43317	0.11	07.01.2010 16:20:00	1.43425	\$ 1238.79	
14	Buy	07.01.2010 13:05:00	1.4337	0.11	07.01.2010 16:20:00	1.43424	\$ 616.89	
13	Buy	07.01.2010 12:30:00	1.43497	0.11	07.01.2010 16:20:00	1.43428	\$ -799.64	
12	Buy	07.01.2010 12:15:00	1.43433	0.11	07.01.2010 16:20:00	1.43438	\$ 52.58	
11	Buy	07.01.2010 10:50:00	1.43608	0.11	07.01.2010 16:20:00	1.43437	\$ -1974.33	
16	Sell	11.01.2010 04:55:00	1.44963	0.11	11.01.2010 06:43:00	1.4489	\$ 835.71	
18	Sell	11.01.2010 13:30:00	1.45401	0.11	11.01.2010 15:28:00	1.45155	\$ 2828.07	
17	Sell	11.01.2010 13:15:00	1.45389	0.11	11.01.2010 15:28:00	1.45153	\$ 2712.91	

22	Buy	12.01.2010 03:15:00	1.44846	0.11	12.01.2010 07:13:00	1.44933	\$ 996.94
21	Buy	12.01.2010 03:10:00	1.44902	0.11	12.01.2010 07:13:00	1.4493	\$ 317.46
20	Buy	12.01.2010 02:30:00	1.44893	0.11	12.01.2010 07:13:00	1.44921	\$ 317.46
19	Buy	12.01.2010 02:15:00	1.44962	0.11	12.01.2010 07:13:00	1.44923	\$ -454.15
23	Sell	12.01.2010 09:35:00	1.45062	0.11	12.01.2010 10:45:00	1.449	\$ 1860.69
25	Buy	13.01.2010 03:20:00	1.44583	0.11	13.01.2010 04:30:00	1.44774	\$ 2194.67
24	Buy	13.01.2010 03:00:00	1.44662	0.11	13.01.2010 04:30:00	1.44788	\$ 1446.09
26	Sell	13.01.2010 15:55:00	1.45742	0.11	13.01.2010 16:10:00	1.45481	\$ 3000.82
28	Sell	14.01.2010 05:00:00	1.45439	0.11	14.01.2010 06:30:00	1.45292	\$ 1687.93
27	Sell	14.01.2010 04:20:00	1.45409	0.11	14.01.2010 06:30:00	1.45292	\$ 1342.43
30	Buy	14.01.2010 14:45:00	1.44842	0.11	14.01.2010 15:30:00	1.45076	\$ 2689.88
29	Buy	14.01.2010 13:20:00	1.44923	0.11	14.01.2010 15:30:00	1.45076	\$ 1757.04
31	Buy	15.01.2010 07:55:00	1.44123	0.11	15.01.2010 07:56:00	1.44386	\$ 3023.85
34	Buy	15.01.2010 15:40:00	1.43683	0.11	15.01.2010 16:26:00	1.43953	\$ 3104.47
33	Buy	15.01.2010 13:15:00	1.43784	0.11	15.01.2010 16:26:00	1.43941	\$ 1803.1
32	Buy	15.01.2010 13:00:00	1.43834	0.11	15.01.2010 16:26:00	1.43945	\$ 1273.34
35	Buy	18.01.2010 03:40:00	1.43344	0.11	18.01.2010 05:05:00	1.43593	\$ 2862.62
37	Sell	18.01.2010 08:45:00	1.43879	0.12	18.01.2010 09:50:00	1.43708	\$ 2143.36
36	Sell	18.01.2010 07:30:00	1.43755	0.12	18.01.2010 09:50:00	1.43714	\$ 510.11
40	Buy	20.01.2010 07:55:00	1.41837	0.12	20.01.2010 11:08:00	1.42067	\$ 2884.61
39	Buy	20.01.2010 07:45:00	1.41817	0.12	20.01.2010 11:08:00	1.42067	\$ 3135.88
38	Buy	20.01.2010 07:40:00	1.41914	0.12	20.01.2010 11:08:00	1.42073	\$ 1992.6
50	Buy	20.01.2010 18:50:00	1.40933	0.12	20.01.2010 20:00:00	1.41125	\$ 2407.2
49	Buy	20.01.2010 18:40:00	1.40987	0.12	20.01.2010 20:00:00	1.41126	\$ 1741.33
48	Buy	20.01.2010 18:25:00	1.40972	0.12	20.01.2010 20:00:00	1.41132	\$ 2005.16
47	Buy	20.01.2010 18:10:00	1.41032	0.12	20.01.2010 20:00:00	1.41134	\$ 1276.48
46	Buy	20.01.2010 17:35:00	1.41099	0.12	20.01.2010 20:00:00	1.41142	\$ 535.23
45	Buy	20.01.2010 17:25:00	1.41132	0.12	20.01.2010 20:00:00	1.41128	\$ -55.25
44	Buy	20.01.2010 17:10:00	1.41173	0.12	20.01.2010 20:00:00	1.41139	\$ -432.16
43	Buy	20.01.2010 15:50:00	1.413	0.12	20.01.2010 20:00:00	1.41125	\$ -2203.62
42	Buy	20.01.2010 15:30:00	1.41312	0.12	20.01.2010 20:00:00	1.41128	\$ -2316.69
41	Buy	20.01.2010 15:15:00	1.41312	0.12	20.01.2010 20:00:00	1.41141	\$ -2153.36
51	Sell	21.01.2010 16:55:00	1.41052	0.12	21.01.2010 17:24:00	1.40625	\$ 5359.62
54	Sell	22.01.2010 08:35:00	1.41375	0.12	22.01.2010 09:00:00	1.41192	\$ 2294.12
53	Sell	22.01.2010 08:30:00	1.41365	0.12	22.01.2010 09:00:00	1.4119	\$ 2193.61
52	Sell	22.01.2010 08:20:00	1.41341	0.12	22.01.2010 09:00:00	1.4118	\$ 2017.73
57	Sell	22.01.2010 12:00:00	1.41603	0.12	22.01.2010 13:24:00	1.41297	\$ 3839.43
56	Sell	22.01.2010 11:50:00	1.4155	0.12	22.01.2010 13:24:00	1.41287	\$ 3299.21
55	Sell	22.01.2010 11:45:00	1.41519	0.12	22.01.2010 13:24:00	1.41293	\$ 2834.36
59	Sell	26.01.2010 03:45:00	1.41742	0.12	26.01.2010 04:20:00	1.41589	\$ 1917.22
58	Sell	26.01.2010 03:40:00	1.41746	0.12	26.01.2010 04:20:00	1.41597	\$ 1866.97
60	Buy	26.01.2010 08:45:00	1.40742	0.12	26.01.2010 10:05:00	1.40999	\$ 3223.83
62	Buy	26.01.2010 17:00:00	1.40529	0.12	26.01.2010 18:15:00	1.40772	\$ 3047.94
61	Buy	26.01.2010 16:35:00	1.40591	0.12	26.01.2010 18:15:00	1.40767	\$ 2206.18
70	Buy	01.02.2010 00:15:00	1.38577	0.12	01.02.2010 01:20:00	1.38709	\$ 1653.39
69	Buy	01.02.2010 00:10:00	1.38571	0.12	01.02.2010 01:20:00	1.38703	\$ 1653.38
68	Buy	01.02.2010 00:00:00	1.38604	0.12	01.02.2010 01:20:00	1.38689	\$ 1062.9
67	Buy	29.01.2010 21:50:00	1.38661	0.12	01.02.2010 01:20:00	1.3869	\$ 289.24
66	Buy	29.01.2010 21:45:00	1.38677	0.12	01.02.2010 01:20:00	1.38699	\$ 201.3
65	Buy	29.01.2010 21:40:00	1.38676	0.12	01.02.2010 01:20:00	1.38705	\$ 289.24
64	Buy	29.01.2010 18:25:00	1.38963	0.12	01.02.2010 01:20:00	1.38691	\$ -3492.38
63	Buy	29.01.2010 18:20:00	1.38994	0.12	01.02.2010 01:20:00	1.38704	\$ -3718.52
72	Sell	01.02.2010 09:20:00	1.38922	0.12	01.02.2010 10:02:00	1.38735	\$ 2344.38
71	Sell	01.02.2010 09:10:00	1.38906	0.12	01.02.2010 10:02:00	1.38733	\$ 2168.49
73	Sell	01.02.2010 10:15:00	1.38961	0.12	01.02.2010 10:45:00	1.38763	\$ 2482.57
74	Sell	02.02.2010 20:30:00	1.39716	0.12	02.02.2010 23:30:00	1.39579	\$ 1716.2
75	Sell	03.02.2010 10:40:00	1.39839	0.12	03.02.2010 13:00:00	1.39948	\$ -1374.43
80	Buy	04.02.2010 01:15:00	1.38857	0.12	04.02.2010 01:58:00	1.39	\$ 1791.58
79	Buy	04.02.2010 00:25:00	1.38863	0.12	04.02.2010 01:58:00	1.38991	\$ 1603.13
78	Buy	03.02.2010 23:50:00	1.38863	0.12	04.02.2010 01:58:00	1.38995	\$ 1443.08

77	Buy	03.02.2010 21:30:00	1.38986	0.12	04.02.2010 01:58:00	1.38992	\$ -139.92
76	Buy	03.02.2010 19:50:00	1.3903	0.12	04.02.2010 01:58:00	1.39004	\$ -541.96
84	Buy	04.02.2010 16:55:00	1.38103	0.12	05.02.2010 01:55:00	1.37365	\$ -9346.98
83	Buy	04.02.2010 16:50:00	1.38117	0.12	05.02.2010 01:55:00	1.37355	\$ -9648.5
82	Buy	04.02.2010 14:15:00	1.38327	0.12	05.02.2010 01:55:00	1.37356	\$ -12274.28
81	Buy	04.02.2010 12:10:00	1.3829	0.12	05.02.2010 01:55:00	1.37369	\$ -11646.1
86	Buy	05.02.2010 12:05:00	1.3663	0.12	05.02.2010 12:51:00	1.36977	\$ 4354.54
85	Buy	05.02.2010 10:00:00	1.36838	0.12	05.02.2010 12:51:00	1.36993	\$ 1942.35
87	Sell	05.02.2010 15:55:00	1.3738	0.12	05.02.2010 16:25:00	1.36776	\$ 7583.37
89	Buy	05.02.2010 20:55:00	1.35906	0.12	05.02.2010 21:40:00	1.363	\$ 4945.03
88	Buy	05.02.2010 20:35:00	1.36055	0.12	05.02.2010 21:40:00	1.3629	\$ 2947.43
90	Sell	08.02.2010 10:20:00	1.36787	0.12	08.02.2010 13:31:00	1.36754	\$ 409.6
91	Sell	08.02.2010 18:50:00	1.37023	0.12	08.02.2010 20:13:00	1.36765	\$ 3236.39
93	Buy	08.02.2010 23:40:00	1.365	0.12	09.02.2010 01:50:00	1.36601	\$ 1193.82
92	Buy	08.02.2010 22:55:00	1.36589	0.12	09.02.2010 01:50:00	1.36598	\$ 37.97
99	Sell	09.02.2010 09:25:00	1.37245	0.12	09.02.2010 12:50:00	1.3711	\$ 1691.07
98	Sell	09.02.2010 08:55:00	1.37182	0.12	09.02.2010 12:50:00	1.37101	\$ 1012.64
97	Sell	09.02.2010 06:35:00	1.36858	0.12	09.02.2010 12:50:00	1.37096	\$ -2995.12
96	Sell	09.02.2010 06:30:00	1.36832	0.12	09.02.2010 12:50:00	1.37101	\$ -3384.59
95	Sell	09.02.2010 06:25:00	1.36836	0.12	09.02.2010 12:50:00	1.37106	\$ -3397.15
94	Sell	09.02.2010 06:00:00	1.36818	0.12	09.02.2010 12:50:00	1.37108	\$ -3648.42
102	Buy	10.02.2010 07:45:00	1.37357	0.12	10.02.2010 08:22:00	1.37628	\$ 3399.71
101	Buy	10.02.2010 07:35:00	1.37413	0.12	10.02.2010 08:22:00	1.37634	\$ 2771.54
100	Buy	10.02.2010 07:25:00	1.37428	0.12	10.02.2010 08:22:00	1.37625	\$ 2470.01
104	Buy	10.02.2010 18:20:00	1.36808	0.12	10.02.2010 19:04:00	1.37329	\$ 6540.6
103	Buy	10.02.2010 17:05:00	1.37158	0.12	10.02.2010 19:04:00	1.3734	\$ 2281.56
113	Sell	11.02.2010 07:35:00	1.37956	0.12	11.02.2010 08:00:00	1.37772	\$ 2306.69
112	Sell	11.02.2010 07:25:00	1.37957	0.12	11.02.2010 08:00:00	1.37769	\$ 2356.94
111	Sell	11.02.2010 07:20:00	1.37911	0.12	11.02.2010 08:00:00	1.37766	\$ 1816.71
110	Sell	11.02.2010 06:40:00	1.37919	0.12	11.02.2010 08:00:00	1.37764	\$ 1942.34
109	Sell	11.02.2010 04:55:00	1.37873	0.12	11.02.2010 08:00:00	1.37763	\$ 1376.98
108	Sell	11.02.2010 04:45:00	1.37813	0.12	11.02.2010 08:00:00	1.37769	\$ 547.79
107	Sell	11.02.2010 04:30:00	1.37813	0.12	11.02.2010 08:00:00	1.37773	\$ 497.54
106	Sell	11.02.2010 04:15:00	1.37788	0.12	11.02.2010 08:00:00	1.37762	\$ 321.65
105	Sell	11.02.2010 04:00:00	1.3775	0.12	11.02.2010 08:00:00	1.37768	\$ -231.14
119	Buy	11.02.2010 16:40:00	1.36659	0.12	11.02.2010 19:10:00	1.36598	\$ -771.38
118	Buy	11.02.2010 15:20:00	1.37115	0.12	11.02.2010 19:10:00	1.36596	\$ -6525.46
117	Buy	11.02.2010 13:15:00	1.37352	0.12	11.02.2010 19:10:00	1.36593	\$ -9540.71
116	Buy	11.02.2010 13:05:00	1.37395	0.12	11.02.2010 19:10:00	1.36601	\$ -9980.43
115	Buy	11.02.2010 11:45:00	1.37462	0.12	11.02.2010 19:10:00	1.36598	\$ -10859.89
114	Buy	11.02.2010 11:05:00	1.37535	0.12	11.02.2010 19:10:00	1.36606	\$ -11676.51
121	Sell	11.02.2010 23:40:00	1.36939	0.12	12.02.2010 01:32:00	1.36752	\$ 2334.58
120	Sell	11.02.2010 23:35:00	1.36913	0.12	12.02.2010 01:32:00	1.36764	\$ 1857.16
123	Buy	12.02.2010 13:40:00	1.35452	0.12	12.02.2010 15:05:00	1.35764	\$ 3914.82
122	Buy	12.02.2010 11:55:00	1.36065	0.12	12.02.2010 15:05:00	1.35767	\$ -3748.93
124	Buy	15.02.2010 17:50:00	1.35853	0.12	15.02.2010 18:40:00	1.36083	\$ 2884.61
129	Sell	16.02.2010 10:30:00	1.36795	0.12	16.02.2010 11:40:00	1.36509	\$ 3588.17
128	Sell	16.02.2010 10:20:00	1.36772	0.12	16.02.2010 11:40:00	1.36506	\$ 3336.9
127	Sell	16.02.2010 09:30:00	1.36595	0.12	16.02.2010 11:40:00	1.36503	\$ 1150.84
126	Sell	16.02.2010 06:35:00	1.36241	0.12	16.02.2010 11:40:00	1.36509	\$ -3372.02
125	Sell	16.02.2010 06:30:00	1.36233	0.12	16.02.2010 11:40:00	1.36505	\$ -3422.28
133	Buy	17.02.2010 23:40:00	1.35905	0.12	18.02.2010 02:00:00	1.36075	\$ 1920.49
132	Buy	17.02.2010 21:05:00	1.3596	0.12	18.02.2010 02:00:00	1.36087	\$ 1380.27
131	Buy	17.02.2010 16:20:00	1.36984	0.12	18.02.2010 02:00:00	1.36085	\$ -11509.9
130	Buy	17.02.2010 15:50:00	1.37135	0.12	18.02.2010 02:00:00	1.36072	\$ -13570.33
143	Sell	22.02.2010 05:30:00	1.36486	0.11	22.02.2010 07:54:00	1.3629	\$ 2252.25
142	Sell	22.02.2010 03:15:00	1.36419	0.11	22.02.2010 07:54:00	1.36305	\$ 1307.89
141	Sell	22.02.2010 02:45:00	1.36377	0.11	22.02.2010 07:54:00	1.36302	\$ 858.74
140	Sell	22.02.2010 02:40:00	1.36365	0.11	22.02.2010 07:54:00	1.36286	\$ 904.8
139	Sell	22.02.2010 02:15:00	1.36311	0.11	22.02.2010 07:54:00	1.36289	\$ 248.36

138	Sell	22.02.2010 02:00:00	1.36281	0.11	22.02.2010 07:54:00	1.36293	\$ -143.2
137	Sell	19.02.2010 23:05:00	1.36047	0.11	22.02.2010 07:54:00	1.36298	\$ -2904.63
136	Sell	19.02.2010 22:10:00	1.35992	0.11	22.02.2010 07:54:00	1.36289	\$ -3434.4
135	Sell	19.02.2010 22:05:00	1.35974	0.11	22.02.2010 07:54:00	1.3629	\$ -3653.21
134	Sell	19.02.2010 21:50:00	1.35917	0.11	22.02.2010 07:54:00	1.36298	\$ -4401.78
146	Buy	22.02.2010 14:30:00	1.35895	0.11	22.02.2010 15:11:00	1.36236	\$ 3922.15
145	Buy	22.02.2010 11:00:00	1.3596	0.11	22.02.2010 15:11:00	1.36242	\$ 3242.67
144	Buy	22.02.2010 10:50:00	1.36038	0.11	22.02.2010 15:11:00	1.36226	\$ 2160.11
147	Sell	23.02.2010 09:10:00	1.36381	0.11	23.02.2010 11:25:00	1.36517	\$ -1571.25
156	Buy	23.02.2010 23:00:00	1.35	0.11	24.02.2010 01:20:00	1.3516	\$ 1773.39
155	Buy	23.02.2010 22:55:00	1.35033	0.11	24.02.2010 01:20:00	1.35175	\$ 1566.09
154	Buy	23.02.2010 22:50:00	1.34998	0.11	24.02.2010 01:20:00	1.35172	\$ 1934.62
153	Buy	23.02.2010 19:15:00	1.35114	0.11	24.02.2010 01:20:00	1.35168	\$ 552.63
152	Buy	23.02.2010 19:10:00	1.35125	0.11	24.02.2010 01:20:00	1.35164	\$ 379.89
151	Buy	23.02.2010 16:40:00	1.35443	0.11	24.02.2010 01:20:00	1.3517	\$ -3213.28
150	Buy	23.02.2010 16:15:00	1.3553	0.11	24.02.2010 01:20:00	1.35178	\$ -4123.09
149	Buy	23.02.2010 16:05:00	1.35509	0.11	24.02.2010 01:20:00	1.35179	\$ -3869.73
148	Buy	23.02.2010 15:45:00	1.3559	0.11	24.02.2010 01:20:00	1.35162	\$ -4998.35
157	Sell	24.02.2010 05:40:00	1.35448	0.11	24.02.2010 06:50:00	1.35334	\$ 1307.89
158	Buy	25.02.2010 04:35:00	1.34913	0.11	25.02.2010 08:55:00	1.34728	\$ -2135.56
161	Sell	26.02.2010 06:25:00	1.35937	0.11	26.02.2010 08:40:00	1.35794	\$ 1641.87
160	Sell	26.02.2010 06:20:00	1.35896	0.11	26.02.2010 08:40:00	1.35779	\$ 1342.44
159	Sell	26.02.2010 06:15:00	1.35862	0.11	26.02.2010 08:40:00	1.35789	\$ 835.7
163	Buy	01.03.2010 17:25:00	1.34935	0.11	01.03.2010 19:10:00	1.35243	\$ 3542.1
162	Buy	01.03.2010 17:00:00	1.3507	0.11	01.03.2010 19:10:00	1.3525	\$ 2067.98
165	Buy	02.03.2010 06:15:00	1.352	0.11	02.03.2010 07:10:00	1.35337	\$ 1572.77
164	Buy	02.03.2010 05:45:00	1.35237	0.11	02.03.2010 07:10:00	1.35337	\$ 1146.66
167	Sell	03.03.2010 07:15:00	1.36471	0.11	03.03.2010 08:25:00	1.3631	\$ 1849.17
166	Sell	03.03.2010 07:10:00	1.3647	0.11	03.03.2010 08:25:00	1.36314	\$ 1791.58
169	Buy	04.03.2010 09:50:00	1.36416	0.11	04.03.2010 12:15:00	1.36697	\$ 3231.15
168	Buy	04.03.2010 08:25:00	1.36649	0.11	04.03.2010 12:15:00	1.36695	\$ 524.76
171	Buy	04.03.2010 21:05:00	1.35547	0.12	04.03.2010 22:27:00	1.35824	\$ 3475.09
170	Buy	04.03.2010 20:45:00	1.35581	0.12	04.03.2010 22:27:00	1.35824	\$ 3047.93
175	Sell	05.03.2010 05:30:00	1.35994	0.12	05.03.2010 08:05:00	1.35835	\$ 1992.6
174	Sell	05.03.2010 05:20:00	1.35968	0.12	05.03.2010 08:05:00	1.35837	\$ 1640.82
173	Sell	05.03.2010 05:15:00	1.3593	0.12	05.03.2010 08:05:00	1.35843	\$ 1088.02
172	Sell	05.03.2010 04:55:00	1.35901	0.12	05.03.2010 08:05:00	1.35837	\$ 799.06
179	Sell	08.03.2010 04:00:00	1.36696	0.12	08.03.2010 07:38:00	1.36675	\$ 258.83
178	Sell	08.03.2010 03:55:00	1.36702	0.12	08.03.2010 07:38:00	1.36686	\$ 196.02
177	Sell	08.03.2010 03:50:00	1.36636	0.12	08.03.2010 07:38:00	1.36679	\$ -545.23
176	Sell	08.03.2010 03:35:00	1.36658	0.12	08.03.2010 07:38:00	1.36691	\$ -419.59
185	Buy	09.03.2010 13:40:00	1.35575	0.12	09.03.2010 16:38:00	1.3573	\$ 1942.35
184	Buy	09.03.2010 13:30:00	1.35673	0.12	09.03.2010 16:38:00	1.35716	\$ 535.23
183	Buy	09.03.2010 12:55:00	1.35687	0.12	09.03.2010 16:38:00	1.35713	\$ 321.65
182	Buy	09.03.2010 12:45:00	1.35771	0.12	09.03.2010 16:38:00	1.35728	\$ -545.23
181	Buy	09.03.2010 11:40:00	1.35815	0.12	09.03.2010 16:38:00	1.35731	\$ -1060.34
180	Buy	09.03.2010 11:35:00	1.35811	0.12	09.03.2010 16:38:00	1.35729	\$ -1035.2
186	Sell	10.03.2010 01:35:00	1.3608	0.12	10.03.2010 02:35:00	1.35948	\$ 1653.38
188	Sell	10.03.2010 16:50:00	1.36256	0.12	10.03.2010 19:15:00	1.36272	\$ -206.02
187	Sell	10.03.2010 16:25:00	1.36235	0.12	10.03.2010 19:15:00	1.36281	\$ -582.92
192	Sell	12.03.2010 09:00:00	1.3703	0.12	12.03.2010 09:15:00	1.36857	\$ 2168.49
191	Sell	12.03.2010 08:20:00	1.37001	0.12	12.03.2010 09:15:00	1.36875	\$ 1578.0
190	Sell	12.03.2010 07:45:00	1.36985	0.12	12.03.2010 09:15:00	1.36857	\$ 1603.13
189	Sell	12.03.2010 07:40:00	1.36958	0.12	12.03.2010 09:15:00	1.3687	\$ 1100.59
193	Sell	12.03.2010 11:50:00	1.37348	0.12	12.03.2010 15:22:00	1.37528	\$ -2266.44
195	Buy	15.03.2010 06:40:00	1.37281	0.12	15.03.2010 08:34:00	1.37437	\$ 1954.91
194	Buy	15.03.2010 06:35:00	1.37343	0.12	15.03.2010 08:34:00	1.37443	\$ 1251.35
198	Sell	16.03.2010 08:00:00	1.36958	0.12	16.03.2010 09:51:00	1.36831	\$ 1590.56
197	Sell	16.03.2010 07:40:00	1.36942	0.12	16.03.2010 09:51:00	1.36837	\$ 1314.17
196	Sell	16.03.2010 07:25:00	1.36959	0.12	16.03.2010 09:51:00	1.36837	\$ 1527.75

204	Sell	16.03.2010 19:10:00	1.37639	0.12	16.03.2010 20:25:00	1.37415	\$ 2809.23
203	Sell	16.03.2010 17:55:00	1.37408	0.12	16.03.2010 20:25:00	1.37409	\$ -17.56
202	Sell	16.03.2010 17:30:00	1.37375	0.12	16.03.2010 20:25:00	1.37424	\$ -620.61
201	Sell	16.03.2010 17:10:00	1.3728	0.12	16.03.2010 20:25:00	1.37419	\$ -1751.32
200	Sell	16.03.2010 16:10:00	1.37253	0.12	16.03.2010 20:25:00	1.37426	\$ -2178.49
199	Sell	16.03.2010 16:05:00	1.37245	0.12	16.03.2010 20:25:00	1.37409	\$ -2065.42
207	Buy	17.03.2010 18:30:00	1.37298	0.12	17.03.2010 19:25:00	1.37565	\$ 3349.46
206	Buy	17.03.2010 18:10:00	1.37328	0.12	17.03.2010 19:25:00	1.3755	\$ 2784.11
205	Buy	17.03.2010 17:40:00	1.37437	0.12	17.03.2010 19:25:00	1.37546	\$ 1364.42
210	Buy	18.03.2010 07:00:00	1.37138	0.12	18.03.2010 07:40:00	1.37241	\$ 1289.04
209	Buy	18.03.2010 06:50:00	1.37144	0.12	18.03.2010 07:40:00	1.37245	\$ 1263.91
208	Buy	18.03.2010 04:25:00	1.37177	0.12	18.03.2010 07:40:00	1.37237	\$ 748.81
213	Buy	18.03.2010 10:45:00	1.36543	0.12	18.03.2010 12:40:00	1.36758	\$ 2696.16
212	Buy	18.03.2010 10:30:00	1.36615	0.12	18.03.2010 12:40:00	1.36764	\$ 1866.97
211	Buy	18.03.2010 10:25:00	1.36663	0.12	18.03.2010 12:40:00	1.36771	\$ 1351.86
221	Buy	19.03.2010 18:30:00	1.35112	0.12	19.03.2010 19:57:00	1.3542	\$ 3864.57
220	Buy	19.03.2010 17:35:00	1.35244	0.12	19.03.2010 19:57:00	1.35431	\$ 2344.38
219	Buy	19.03.2010 17:30:00	1.35238	0.12	19.03.2010 19:57:00	1.35419	\$ 2268.99
218	Buy	19.03.2010 17:25:00	1.35246	0.12	19.03.2010 19:57:00	1.35424	\$ 2231.3
217	Buy	19.03.2010 16:55:00	1.35369	0.12	19.03.2010 19:57:00	1.35432	\$ 786.5
216	Buy	19.03.2010 15:20:00	1.35457	0.12	19.03.2010 19:57:00	1.35428	\$ -369.34
215	Buy	19.03.2010 15:10:00	1.35515	0.12	19.03.2010 19:57:00	1.35431	\$ -1060.33
214	Buy	19.03.2010 12:45:00	1.3583	0.12	19.03.2010 19:57:00	1.3543	\$ -5030.41
223	Sell	23.03.2010 00:55:00	1.35656	0.12	23.03.2010 03:40:00	1.35516	\$ 1753.89
222	Sell	23.03.2010 00:45:00	1.35623	0.12	23.03.2010 03:40:00	1.3552	\$ 1289.04
227	Buy	24.03.2010 08:05:00	1.34453	0.12	24.03.2010 11:10:00	1.34366	\$ -1098.02
226	Buy	24.03.2010 07:00:00	1.34533	0.12	24.03.2010 11:10:00	1.34377	\$ -1964.91
225	Buy	24.03.2010 04:35:00	1.34533	0.12	24.03.2010 11:10:00	1.34371	\$ -2040.29
224	Buy	24.03.2010 02:10:00	1.34824	0.12	24.03.2010 11:10:00	1.34383	\$ -5545.51
230	Buy	24.03.2010 16:15:00	1.33332	0.12	24.03.2010 17:10:00	1.3367	\$ 4241.47
229	Buy	24.03.2010 15:40:00	1.33368	0.12	24.03.2010 17:10:00	1.33661	\$ 3676.11
228	Buy	24.03.2010 15:30:00	1.33424	0.12	24.03.2010 17:10:00	1.33653	\$ 2872.05
231	Buy	24.03.2010 23:05:00	1.33213	0.12	25.03.2010 01:40:00	1.33238	\$ 98.79
232	Sell	25.03.2010 14:35:00	1.33683	0.12	25.03.2010 15:21:00	1.33355	\$ 4115.83
234	Buy	26.03.2010 00:00:00	1.32704	0.12	26.03.2010 02:30:00	1.32838	\$ 1678.51
233	Buy	25.03.2010 23:40:00	1.32716	0.12	26.03.2010 02:30:00	1.32839	\$ 1470.21
244	Sell	26.03.2010 07:15:00	1.33362	0.12	26.03.2010 10:30:00	1.33305	\$ 711.12
243	Sell	26.03.2010 07:10:00	1.33328	0.12	26.03.2010 10:30:00	1.33308	\$ 246.27
242	Sell	26.03.2010 07:05:00	1.33349	0.12	26.03.2010 10:30:00	1.33301	\$ 598.05
241	Sell	26.03.2010 07:00:00	1.33369	0.12	26.03.2010 10:30:00	1.33312	\$ 711.12
240	Sell	26.03.2010 06:50:00	1.33356	0.12	26.03.2010 10:30:00	1.33303	\$ 660.86
239	Sell	26.03.2010 06:40:00	1.33327	0.12	26.03.2010 10:30:00	1.33316	\$ 133.2
238	Sell	26.03.2010 06:00:00	1.33281	0.12	26.03.2010 10:30:00	1.33308	\$ -344.21
237	Sell	26.03.2010 05:35:00	1.3325	0.12	26.03.2010 10:30:00	1.33311	\$ -771.37
236	Sell	26.03.2010 05:30:00	1.3324	0.12	26.03.2010 10:30:00	1.33318	\$ -984.96
235	Sell	26.03.2010 05:15:00	1.332	0.12	26.03.2010 10:30:00	1.33305	\$ -1324.17
252	Sell	26.03.2010 14:40:00	1.33987	0.12	26.03.2010 15:20:00	1.33747	\$ 3010.24
251	Sell	26.03.2010 14:35:00	1.34012	0.12	26.03.2010 15:20:00	1.33751	\$ 3274.08
250	Sell	26.03.2010 14:10:00	1.33963	0.12	26.03.2010 15:20:00	1.33745	\$ 2733.85
249	Sell	26.03.2010 13:20:00	1.33928	0.12	26.03.2010 15:20:00	1.33749	\$ 2243.87
248	Sell	26.03.2010 12:05:00	1.33788	0.12	26.03.2010 15:20:00	1.33759	\$ 359.34
247	Sell	26.03.2010 11:20:00	1.33583	0.12	26.03.2010 15:20:00	1.33762	\$ -2253.87
246	Sell	26.03.2010 11:05:00	1.33592	0.12	26.03.2010 15:20:00	1.33749	\$ -1977.48
245	Sell	26.03.2010 10:50:00	1.33487	0.12	26.03.2010 15:20:00	1.33746	\$ -3258.96
254	Sell	30.03.2010 02:50:00	1.34899	0.12	30.03.2010 03:29:00	1.34719	\$ 2256.43
253	Sell	30.03.2010 02:20:00	1.34797	0.12	30.03.2010 03:29:00	1.34728	\$ 861.89
255	Buy	30.03.2010 17:50:00	1.34297	0.12	30.03.2010 21:55:00	1.34197	\$ -1261.36
262	Sell	31.03.2010 19:40:00	1.35448	0.12	31.03.2010 21:44:00	1.35168	\$ 3512.79
261	Sell	31.03.2010 19:10:00	1.35338	0.12	31.03.2010 21:44:00	1.35178	\$ 2005.16
260	Sell	31.03.2010 17:00:00	1.3511	0.12	31.03.2010 21:44:00	1.3518	\$ -884.44

259	Sell	31.03.2010 16:25:00	1.35056	0.12	31.03.2010 21:44:00	1.35176	\$ -1512.62
258	Sell	31.03.2010 14:15:00	1.34774	0.12	31.03.2010 21:44:00	1.35175	\$ -5042.98
257	Sell	31.03.2010 14:00:00	1.34738	0.12	31.03.2010 21:44:00	1.35176	\$ -5507.82
256	Sell	31.03.2010 11:40:00	1.34454	0.12	31.03.2010 21:44:00	1.3516	\$ -8874.84
264	Sell	02.04.2010 00:00:00	1.3582	0.12	02.04.2010 02:05:00	1.35766	\$ 673.43
263	Sell	01.04.2010 23:45:00	1.3586	0.12	02.04.2010 02:05:00	1.3575	\$ 1367.19
268	Buy	02.04.2010 13:05:00	1.35454	0.12	02.04.2010 13:11:00	1.35596	\$ 1779.02
267	Buy	02.04.2010 13:00:00	1.35462	0.12	02.04.2010 13:11:00	1.35591	\$ 1615.69
266	Buy	02.04.2010 12:55:00	1.35463	0.12	02.04.2010 13:11:00	1.35584	\$ 1515.19
265	Buy	02.04.2010 12:10:00	1.35482	0.12	02.04.2010 13:11:00	1.35582	\$ 1251.35
269	Buy	02.04.2010 14:20:00	1.35445	0.12	02.04.2010 14:48:00	1.35608	\$ 2042.85
271	Buy	02.04.2010 18:00:00	1.3483	0.12	02.04.2010 22:14:00	1.34885	\$ 686.0
270	Buy	02.04.2010 17:50:00	1.34838	0.12	02.04.2010 22:14:00	1.34901	\$ 786.5
272	Buy	06.04.2010 07:45:00	1.34164	0.12	06.04.2010 08:35:00	1.34351	\$ 2344.38
273	Sell	07.04.2010 02:15:00	1.34041	0.12	07.04.2010 02:44:00	1.33876	\$ 2067.98
274	Buy	08.04.2010 00:45:00	1.33323	0.12	08.04.2010 01:50:00	1.33408	\$ 1062.9
281	Buy	08.04.2010 04:50:00	1.33141	0.12	08.04.2010 06:10:00	1.33277	\$ 1703.64
280	Buy	08.04.2010 04:45:00	1.3315	0.12	08.04.2010 06:10:00	1.33267	\$ 1464.93
279	Buy	08.04.2010 04:35:00	1.33144	0.12	08.04.2010 06:10:00	1.33269	\$ 1565.44
278	Buy	08.04.2010 04:25:00	1.3316	0.12	08.04.2010 06:10:00	1.33276	\$ 1452.37
277	Buy	08.04.2010 02:30:00	1.33257	0.12	08.04.2010 06:10:00	1.33276	\$ 233.71
276	Buy	08.04.2010 02:20:00	1.33314	0.12	08.04.2010 06:10:00	1.33277	\$ -469.85
275	Buy	08.04.2010 02:10:00	1.33289	0.12	08.04.2010 06:10:00	1.33259	\$ -381.91
282	Buy	12.04.2010 13:30:00	1.35889	0.12	12.04.2010 16:34:00	1.36026	\$ 1716.2
286	Sell	14.04.2010 03:15:00	1.36209	0.12	14.04.2010 08:35:00	1.36451	\$ -3045.37
285	Sell	13.04.2010 23:10:00	1.35962	0.12	14.04.2010 08:35:00	1.36439	\$ -6007.6
284	Sell	13.04.2010 22:30:00	1.35969	0.12	14.04.2010 08:35:00	1.36437	\$ -5894.53
283	Sell	13.04.2010 22:20:00	1.35938	0.12	14.04.2010 08:35:00	1.36456	\$ -6522.71
287	Buy	15.04.2010 07:45:00	1.36316	0.12	15.04.2010 09:43:00	1.36479	\$ 2042.86
288	Buy	15.04.2010 10:00:00	1.3626	0.12	15.04.2010 15:20:00	1.35523	\$ -9264.32
291	Buy	16.04.2010 09:35:00	1.35135	0.12	16.04.2010 10:55:00	1.35395	\$ 3261.51
290	Buy	16.04.2010 09:25:00	1.35208	0.12	16.04.2010 10:55:00	1.35395	\$ 2344.38
289	Buy	16.04.2010 08:00:00	1.35314	0.12	16.04.2010 10:55:00	1.35403	\$ 1113.15
292	Buy	16.04.2010 16:50:00	1.34998	0.12	16.04.2010 17:10:00	1.35265	\$ 3349.46
293	Buy	19.04.2010 13:25:00	1.34213	0.12	19.04.2010 16:35:00	1.34399	\$ 2331.81
294	Sell	19.04.2010 18:25:00	1.34698	0.12	19.04.2010 19:08:00	1.34454	\$ 3060.5
298	Sell	20.04.2010 02:20:00	1.34922	0.12	20.04.2010 04:40:00	1.34789	\$ 1665.95
297	Sell	20.04.2010 00:30:00	1.34872	0.12	20.04.2010 04:40:00	1.34805	\$ 836.76
296	Sell	20.04.2010 00:20:00	1.34881	0.12	20.04.2010 04:40:00	1.34787	\$ 1175.97
295	Sell	20.04.2010 00:05:00	1.34856	0.12	20.04.2010 04:40:00	1.34796	\$ 748.81
300	Buy	20.04.2010 20:00:00	1.34339	0.12	20.04.2010 21:20:00	1.34461	\$ 1527.75
299	Buy	20.04.2010 17:20:00	1.34532	0.12	20.04.2010 21:20:00	1.34451	\$ -1022.64
306	Buy	21.04.2010 03:45:00	1.34068	0.12	21.04.2010 04:50:00	1.34227	\$ 1992.6
305	Buy	21.04.2010 03:30:00	1.3409	0.12	21.04.2010 04:50:00	1.34226	\$ 1703.64
304	Buy	21.04.2010 02:25:00	1.34204	0.12	21.04.2010 04:50:00	1.34229	\$ 309.09
303	Buy	21.04.2010 02:15:00	1.34173	0.12	21.04.2010 04:50:00	1.34215	\$ 522.67
302	Buy	21.04.2010 02:10:00	1.34229	0.12	21.04.2010 04:50:00	1.34233	\$ 45.25
301	Buy	21.04.2010 01:45:00	1.34318	0.12	21.04.2010 04:50:00	1.34229	\$ -1123.15
309	Sell	22.04.2010 10:45:00	1.34167	0.12	22.04.2010 11:45:00	1.33999	\$ 2105.67
308	Sell	22.04.2010 10:00:00	1.34093	0.12	22.04.2010 11:45:00	1.33987	\$ 1326.74
307	Sell	22.04.2010 09:35:00	1.34076	0.12	22.04.2010 11:45:00	1.34004	\$ 899.58
311	Buy	22.04.2010 16:40:00	1.32975	0.12	22.04.2010 20:10:00	1.33095	\$ 1502.62
310	Buy	22.04.2010 16:35:00	1.33066	0.12	22.04.2010 20:10:00	1.33093	\$ 334.22
312	Buy	23.04.2010 01:35:00	1.32749	0.12	23.04.2010 07:25:00	1.32296	\$ -5696.28
314	Sell	23.04.2010 20:55:00	1.33774	0.12	23.04.2010 22:40:00	1.33709	\$ 811.62
313	Sell	23.04.2010 20:50:00	1.33765	0.12	23.04.2010 22:40:00	1.33705	\$ 748.81
318	Buy	27.04.2010 16:15:00	1.32797	0.12	27.04.2010 17:30:00	1.33108	\$ 3902.25
317	Buy	27.04.2010 15:50:00	1.32835	0.12	27.04.2010 17:30:00	1.33101	\$ 3336.9
316	Buy	27.04.2010 14:50:00	1.32973	0.12	27.04.2010 17:30:00	1.33106	\$ 1665.95
315	Buy	27.04.2010 12:15:00	1.33519	0.12	27.04.2010 17:30:00	1.33104	\$ -5218.86

322	Buy	27.04.2010 21:45:00	1.32221	0.12	28.04.2010 02:25:00	1.31795	\$ -5427.16
321	Buy	27.04.2010 21:40:00	1.32247	0.12	28.04.2010 02:25:00	1.3179	\$ -5816.63
320	Buy	27.04.2010 21:30:00	1.32274	0.12	28.04.2010 02:25:00	1.31793	\$ -6118.15
319	Buy	27.04.2010 21:25:00	1.32299	0.12	28.04.2010 02:25:00	1.31792	\$ -6444.8
323	Sell	28.04.2010 06:25:00	1.32046	0.12	28.04.2010 08:01:00	1.31917	\$ 1615.69
325	Buy	28.04.2010 12:00:00	1.31472	0.12	28.04.2010 12:55:00	1.31899	\$ 5359.62
324	Buy	28.04.2010 11:45:00	1.31577	0.12	28.04.2010 12:55:00	1.31888	\$ 3902.26
331	Sell	30.04.2010 14:35:00	1.33251	0.12	30.04.2010 15:20:00	1.33047	\$ 2557.95
330	Sell	30.04.2010 14:30:00	1.33229	0.12	30.04.2010 15:20:00	1.33041	\$ 2356.95
329	Sell	30.04.2010 09:50:00	1.32671	0.12	30.04.2010 15:20:00	1.33049	\$ -4754.01
328	Sell	30.04.2010 09:40:00	1.32641	0.12	30.04.2010 15:20:00	1.33038	\$ -4992.71
327	Sell	30.04.2010 09:35:00	1.32651	0.12	30.04.2010 15:20:00	1.33052	\$ -5042.97
326	Sell	30.04.2010 09:30:00	1.32611	0.12	30.04.2010 15:20:00	1.33038	\$ -5369.62
332	Sell	04.05.2010 04:25:00	1.32111	0.12	04.05.2010 05:45:00	1.31972	\$ 1741.33
342	Buy	04.05.2010 20:40:00	1.30114	0.12	05.05.2010 03:14:00	1.29908	\$ -2663.18
341	Buy	04.05.2010 20:25:00	1.3014	0.12	05.05.2010 03:14:00	1.29916	\$ -2889.33
340	Buy	04.05.2010 20:20:00	1.30187	0.12	05.05.2010 03:14:00	1.2991	\$ -3555.2
339	Buy	04.05.2010 17:45:00	1.30443	0.12	05.05.2010 03:14:00	1.29922	\$ -6620.69
338	Buy	04.05.2010 16:10:00	1.30691	0.12	05.05.2010 03:14:00	1.29921	\$ -9749.01
337	Buy	04.05.2010 15:55:00	1.30762	0.12	05.05.2010 03:14:00	1.29906	\$ -10829.47
336	Buy	04.05.2010 13:10:00	1.31211	0.12	05.05.2010 03:14:00	1.29915	\$ -16357.42
335	Buy	04.05.2010 11:25:00	1.31528	0.12	05.05.2010 03:14:00	1.29916	\$ -20327.5
334	Buy	04.05.2010 09:50:00	1.31668	0.12	05.05.2010 03:14:00	1.29914	\$ -22111.51
333	Buy	04.05.2010 09:15:00	1.3174	0.12	05.05.2010 03:14:00	1.29911	\$ -23053.77
343	Buy	05.05.2010 15:55:00	1.28816	0.11	05.05.2010 18:45:00	1.28793	\$ -269.88
344	Sell	06.05.2010 05:55:00	1.28527	0.11	06.05.2010 07:20:00	1.28326	\$ 2309.83
345	Buy	06.05.2010 16:00:00	1.27091	0.11	06.05.2010 17:02:00	1.27672	\$ 6686.12
347	Sell	07.05.2010 13:55:00	1.2796	0.11	07.05.2010 15:00:00	1.27289	\$ 7722.61
346	Sell	07.05.2010 13:40:00	1.27889	0.11	07.05.2010 15:00:00	1.273	\$ 6778.25
349	Buy	07.05.2010 17:45:00	1.26236	0.11	07.05.2010 18:15:00	1.27233	\$ 11477.01
348	Buy	07.05.2010 17:25:00	1.26456	0.11	07.05.2010 18:15:00	1.27223	\$ 8828.2
353	Buy	10.05.2010 22:35:00	1.27621	0.11	11.05.2010 03:24:00	1.27837	\$ 2418.32
352	Buy	10.05.2010 20:00:00	1.28094	0.11	11.05.2010 03:24:00	1.27832	\$ -3086.6
351	Buy	10.05.2010 17:55:00	1.28301	0.11	11.05.2010 03:24:00	1.27836	\$ -5424.46
350	Buy	10.05.2010 16:55:00	1.29006	0.11	11.05.2010 03:24:00	1.2785	\$ -13382.4
357	Buy	12.05.2010 00:15:00	1.26574	0.11	12.05.2010 03:05:00	1.26458	\$ -1340.93
356	Buy	12.05.2010 00:05:00	1.26585	0.11	12.05.2010 03:05:00	1.26455	\$ -1502.16
355	Buy	12.05.2010 00:00:00	1.26617	0.11	12.05.2010 03:05:00	1.26467	\$ -1732.49
354	Buy	11.05.2010 23:45:00	1.26631	0.11	12.05.2010 03:05:00	1.26473	\$ -1888.88
358	Buy	12.05.2010 07:45:00	1.2618	0.11	12.05.2010 08:55:00	1.26409	\$ 2632.29
361	Buy	12.05.2010 23:55:00	1.26094	0.11	13.05.2010 00:33:00	1.26303	\$ 2209.18
360	Buy	12.05.2010 23:40:00	1.26126	0.11	13.05.2010 00:33:00	1.2631	\$ 1921.26
359	Buy	12.05.2010 23:20:00	1.26186	0.11	13.05.2010 00:33:00	1.26317	\$ 1310.89
363	Sell	13.05.2010 05:20:00	1.26534	0.11	13.05.2010 07:11:00	1.26371	\$ 1872.2
362	Sell	13.05.2010 05:00:00	1.26481	0.11	13.05.2010 07:11:00	1.26372	\$ 1250.31
365	Sell	13.05.2010 09:05:00	1.26726	0.11	13.05.2010 10:40:00	1.26554	\$ 1975.85
364	Sell	13.05.2010 07:45:00	1.26639	0.11	13.05.2010 10:40:00	1.26543	\$ 1100.59
366	Buy	14.05.2010 00:30:00	1.25168	0.11	14.05.2010 02:00:00	1.25377	\$ 2401.96
367	Buy	14.05.2010 19:15:00	1.23661	0.11	14.05.2010 20:00:00	1.24269	\$ 6997.06
368	Sell	17.05.2010 16:05:00	1.23573	0.11	17.05.2010 17:45:00	1.23359	\$ 2459.54
370	Sell	18.05.2010 14:50:00	1.24286	0.11	18.05.2010 17:10:00	1.24019	\$ 3069.93
369	Sell	18.05.2010 11:30:00	1.24231	0.11	18.05.2010 17:10:00	1.24016	\$ 2471.07
374	Buy	18.05.2010 20:30:00	1.22962	0.11	19.05.2010 05:50:00	1.21923	\$ -12034.97
373	Buy	18.05.2010 20:00:00	1.23324	0.11	19.05.2010 05:50:00	1.21921	\$ -16227.0
372	Buy	18.05.2010 18:55:00	1.23525	0.11	19.05.2010 05:50:00	1.21931	\$ -18426.65
371	Buy	18.05.2010 18:50:00	1.23549	0.11	19.05.2010 05:50:00	1.21932	\$ -18691.54
380	Sell	20.05.2010 00:05:00	1.24257	0.1	20.05.2010 01:45:00	1.23974	\$ 2957.9
379	Sell	19.05.2010 23:55:00	1.24179	0.1	20.05.2010 01:45:00	1.23973	\$ 2127.24
378	Sell	19.05.2010 23:40:00	1.24079	0.1	20.05.2010 01:45:00	1.23966	\$ 1153.57
377	Sell	19.05.2010 21:50:00	1.23934	0.1	20.05.2010 01:45:00	1.23967	\$ -374.99



376	Sell	19.05.2010 20:50:00	1.2362	0.1	20.05.2010 01:45:00	1.23979	\$ -3788.09
375	Sell	19.05.2010 17:35:00	1.23547	0.1	20.05.2010 01:45:00	1.23973	\$ -4489.55
381	Buy	21.05.2010 11:15:00	1.24909	0.1	21.05.2010 12:25:00	1.25378	\$ 4905.24
382	Buy	24.05.2010 03:35:00	1.2506	0.1	24.05.2010 05:25:00	1.25138	\$ 811.62
384	Buy	24.05.2010 16:45:00	1.23512	0.11	24.05.2010 18:30:00	1.23907	\$ 4544.04
383	Buy	24.05.2010 15:15:00	1.23589	0.11	24.05.2010 18:30:00	1.23919	\$ 3795.47
390	Buy	25.05.2010 11:20:00	1.22246	0.11	25.05.2010 15:04:00	1.22255	\$ 98.65
389	Buy	25.05.2010 09:55:00	1.22705	0.11	25.05.2010 15:04:00	1.22251	\$ -5233.51
388	Buy	25.05.2010 09:15:00	1.22796	0.11	25.05.2010 15:04:00	1.22246	\$ -6339.11
387	Buy	25.05.2010 03:45:00	1.23225	0.11	25.05.2010 15:04:00	1.22257	\$ -11153.03
386	Buy	25.05.2010 03:25:00	1.23256	0.11	25.05.2010 15:04:00	1.22248	\$ -11613.69
385	Buy	25.05.2010 03:20:00	1.23323	0.11	25.05.2010 15:04:00	1.2224	\$ -12477.44
397	Sell	26.05.2010 00:55:00	1.23738	0.1	26.05.2010 02:35:00	1.23368	\$ 3868.75
396	Sell	26.05.2010 00:40:00	1.23708	0.1	26.05.2010 02:35:00	1.23358	\$ 3659.36
395	Sell	25.05.2010 23:55:00	1.23451	0.1	26.05.2010 02:35:00	1.2336	\$ 939.56
394	Sell	25.05.2010 23:30:00	1.23402	0.1	26.05.2010 02:35:00	1.23361	\$ 416.08
393	Sell	25.05.2010 23:15:00	1.23419	0.1	26.05.2010 02:35:00	1.2335	\$ 709.23
392	Sell	25.05.2010 22:45:00	1.2333	0.1	26.05.2010 02:35:00	1.23364	\$ -369.13
391	Sell	25.05.2010 21:20:00	1.23005	0.1	26.05.2010 02:35:00	1.23365	\$ -3782.22
398	Buy	26.05.2010 18:20:00	1.2207	0.1	26.05.2010 20:45:00	1.22409	\$ 3544.2
404	Buy	27.05.2010 00:35:00	1.216	0.1	27.05.2010 02:58:00	1.21859	\$ 2706.63
403	Buy	27.05.2010 00:15:00	1.21663	0.1	27.05.2010 02:58:00	1.21854	\$ 1994.7
402	Buy	26.05.2010 23:40:00	1.2171	0.1	27.05.2010 02:58:00	1.21857	\$ 1358.78
401	Buy	26.05.2010 23:30:00	1.2171	0.1	27.05.2010 02:58:00	1.21856	\$ 1348.31
400	Buy	26.05.2010 22:35:00	1.21795	0.1	27.05.2010 02:58:00	1.21848	\$ 374.64
399	Buy	26.05.2010 21:30:00	1.21985	0.1	27.05.2010 02:58:00	1.21846	\$ -1635.53
409	Sell	27.05.2010 07:10:00	1.22404	0.1	27.05.2010 11:05:00	1.22767	\$ -3805.46
408	Sell	27.05.2010 06:35:00	1.22258	0.1	27.05.2010 11:05:00	1.22764	\$ -5302.61
407	Sell	27.05.2010 06:20:00	1.22286	0.1	27.05.2010 11:05:00	1.22778	\$ -5156.04
406	Sell	27.05.2010 06:15:00	1.22228	0.1	27.05.2010 11:05:00	1.22772	\$ -5700.46
405	Sell	27.05.2010 06:05:00	1.22172	0.1	27.05.2010 11:05:00	1.22762	\$ -6182.07
413	Sell	27.05.2010 21:30:00	1.239	0.1	27.05.2010 22:10:00	1.23524	\$ 3931.57
412	Sell	27.05.2010 21:25:00	1.23895	0.1	27.05.2010 22:10:00	1.23533	\$ 3784.99
411	Sell	27.05.2010 20:40:00	1.2381	0.1	27.05.2010 22:10:00	1.23535	\$ 2874.14
410	Sell	27.05.2010 20:30:00	1.23799	0.1	27.05.2010 22:10:00	1.23528	\$ 2832.26
414	Buy	28.05.2010 18:05:00	1.23215	0.1	28.05.2010 18:50:00	1.23621	\$ 4245.66
419	Buy	28.05.2010 23:15:00	1.22672	0.1	31.05.2010 01:00:00	1.22843	\$ 1726.88
418	Buy	28.05.2010 23:10:00	1.2266	0.1	31.05.2010 01:00:00	1.22836	\$ 1779.23
417	Buy	28.05.2010 23:00:00	1.22683	0.1	31.05.2010 01:00:00	1.22828	\$ 1454.67
416	Buy	28.05.2010 22:40:00	1.22723	0.1	31.05.2010 01:00:00	1.22834	\$ 1098.71
415	Buy	28.05.2010 22:30:00	1.22825	0.1	31.05.2010 01:00:00	1.2284	\$ 93.62
422	Sell	31.05.2010 06:00:00	1.23279	0.1	31.05.2010 07:05:00	1.23105	\$ 1816.71
421	Sell	31.05.2010 05:45:00	1.23203	0.1	31.05.2010 07:05:00	1.231	\$ 1073.37
420	Sell	31.05.2010 04:45:00	1.23221	0.1	31.05.2010 07:05:00	1.23102	\$ 1240.88
423	Buy	02.06.2010 00:20:00	1.22242	0.1	02.06.2010 02:16:00	1.22436	\$ 2026.11
426	Sell	03.06.2010 09:05:00	1.23141	0.1	03.06.2010 09:50:00	1.22883	\$ 2696.15
425	Sell	03.06.2010 08:35:00	1.23113	0.1	03.06.2010 09:50:00	1.22874	\$ 2497.23
424	Sell	03.06.2010 08:25:00	1.23135	0.1	03.06.2010 09:50:00	1.22882	\$ 2643.81
428	Buy	03.06.2010 19:45:00	1.21639	0.1	03.06.2010 21:40:00	1.21852	\$ 2225.03
427	Buy	03.06.2010 19:05:00	1.21885	0.1	03.06.2010 21:40:00	1.21845	\$ -423.79
429	Sell	04.06.2010 03:40:00	1.21806	0.1	04.06.2010 05:15:00	1.21665	\$ 1471.22
439	Buy	04.06.2010 22:45:00	1.19559	0.1	07.06.2010 02:35:00	1.19649	\$ 878.84
438	Buy	04.06.2010 22:40:00	1.19608	0.1	07.06.2010 02:35:00	1.19632	\$ 187.85
437	Buy	04.06.2010 22:25:00	1.19637	0.1	07.06.2010 02:35:00	1.19635	\$ -84.36
436	Buy	04.06.2010 22:00:00	1.19649	0.1	07.06.2010 02:35:00	1.19649	\$ -63.42
435	Buy	04.06.2010 19:20:00	1.19828	0.1	07.06.2010 02:35:00	1.19638	\$ -2052.65
434	Buy	04.06.2010 19:05:00	1.19946	0.1	07.06.2010 02:35:00	1.19649	\$ -3172.89
433	Buy	04.06.2010 19:00:00	1.19968	0.1	07.06.2010 02:35:00	1.19634	\$ -3560.26
432	Buy	04.06.2010 18:55:00	1.19971	0.1	07.06.2010 02:35:00	1.19632	\$ -3612.61
431	Buy	04.06.2010 18:45:00	1.19967	0.1	07.06.2010 02:35:00	1.19646	\$ -3424.16

430	Buy	04.06.2010 18:20:00	1.202	0.1	07.06.2010 02:35:00	1.1963	\$ -6031.09
443	Buy	07.06.2010 05:00:00	1.18844	0.1	07.06.2010 08:00:00	1.19144	\$ 3135.88
442	Buy	07.06.2010 03:40:00	1.18993	0.1	07.06.2010 08:00:00	1.1913	\$ 1429.34
441	Buy	07.06.2010 03:20:00	1.19131	0.1	07.06.2010 08:00:00	1.19142	\$ 110.16
440	Buy	07.06.2010 03:15:00	1.19187	0.1	07.06.2010 08:00:00	1.19142	\$ -476.14
446	Sell	07.06.2010 10:00:00	1.19435	0.1	07.06.2010 11:05:00	1.1918	\$ 2664.75
445	Sell	07.06.2010 09:45:00	1.19376	0.1	07.06.2010 11:05:00	1.19188	\$ 1963.29
444	Sell	07.06.2010 09:40:00	1.19358	0.1	07.06.2010 11:05:00	1.19185	\$ 1806.24
448	Sell	07.06.2010 13:15:00	1.19793	0.1	07.06.2010 14:45:00	1.19512	\$ 2936.95
447	Sell	07.06.2010 11:40:00	1.19493	0.1	07.06.2010 14:45:00	1.19512	\$ -203.93
451	Sell	08.06.2010 05:40:00	1.19612	0.1	08.06.2010 09:25:00	1.19578	\$ 350.97
450	Sell	08.06.2010 04:35:00	1.19466	0.1	08.06.2010 09:25:00	1.19586	\$ -1261.36
449	Sell	08.06.2010 04:15:00	1.19428	0.1	08.06.2010 09:25:00	1.19573	\$ -1523.09
457	Sell	09.06.2010 18:20:00	1.20655	0.1	09.06.2010 20:00:00	1.20307	\$ 3638.42
456	Sell	09.06.2010 18:00:00	1.20556	0.1	09.06.2010 20:00:00	1.20305	\$ 2622.87
455	Sell	09.06.2010 17:55:00	1.20545	0.1	09.06.2010 20:00:00	1.20299	\$ 2570.52
454	Sell	09.06.2010 17:25:00	1.20403	0.1	09.06.2010 20:00:00	1.20307	\$ 1000.08
453	Sell	09.06.2010 17:00:00	1.20377	0.1	09.06.2010 20:00:00	1.20303	\$ 769.75
452	Sell	09.06.2010 16:20:00	1.20238	0.1	09.06.2010 20:00:00	1.20296	\$ -612.24
461	Buy	09.06.2010 23:55:00	1.19741	0.1	10.06.2010 01:40:00	1.19912	\$ 1610.06
460	Buy	09.06.2010 23:40:00	1.19778	0.1	10.06.2010 01:40:00	1.199	\$ 1097.04
459	Buy	09.06.2010 22:40:00	1.19766	0.1	10.06.2010 01:40:00	1.19901	\$ 1233.15
458	Buy	09.06.2010 22:20:00	1.19813	0.1	10.06.2010 01:40:00	1.19904	\$ 772.49
463	Buy	10.06.2010 03:55:00	1.19594	0.1	10.06.2010 04:55:00	1.19839	\$ 2560.05
462	Buy	10.06.2010 03:25:00	1.19678	0.1	10.06.2010 04:55:00	1.19842	\$ 1712.01
464	Sell	14.06.2010 01:40:00	1.21323	0.11	14.06.2010 07:35:00	1.21745	\$ -4864.99
466	Buy	15.06.2010 02:40:00	1.22069	0.1	15.06.2010 03:15:00	1.22234	\$ 1722.49
465	Buy	15.06.2010 02:35:00	1.22104	0.1	15.06.2010 03:15:00	1.22225	\$ 1261.82
476	Sell	15.06.2010 18:20:00	1.23189	0.1	15.06.2010 22:10:00	1.23314	\$ -1313.7
475	Sell	15.06.2010 18:05:00	1.23064	0.1	15.06.2010 22:10:00	1.23316	\$ -2643.34
474	Sell	15.06.2010 18:00:00	1.23056	0.1	15.06.2010 22:10:00	1.2331	\$ -2664.28
473	Sell	15.06.2010 17:55:00	1.23063	0.1	15.06.2010 22:10:00	1.23306	\$ -2549.12
472	Sell	15.06.2010 17:45:00	1.23035	0.1	15.06.2010 22:10:00	1.23315	\$ -2936.48
471	Sell	15.06.2010 16:30:00	1.22942	0.1	15.06.2010 22:10:00	1.23302	\$ -3774.06
470	Sell	15.06.2010 16:15:00	1.2292	0.1	15.06.2010 22:10:00	1.23305	\$ -4035.8
469	Sell	15.06.2010 16:10:00	1.22837	0.1	15.06.2010 22:10:00	1.23303	\$ -4883.83
468	Sell	15.06.2010 16:05:00	1.22827	0.1	15.06.2010 22:10:00	1.23301	\$ -4967.59
467	Sell	15.06.2010 15:45:00	1.22718	0.1	15.06.2010 22:10:00	1.23317	\$ -6276.29
477	Buy	16.06.2010 03:55:00	1.23112	0.1	16.06.2010 04:10:00	1.23189	\$ 801.15
479	Sell	16.06.2010 09:55:00	1.23472	0.1	16.06.2010 10:20:00	1.23166	\$ 3198.7
478	Sell	16.06.2010 09:25:00	1.23368	0.1	16.06.2010 10:20:00	1.23173	\$ 2036.57
480	Sell	16.06.2010 19:05:00	1.23358	0.1	16.06.2010 19:50:00	1.23016	\$ 3575.61
482	Buy	17.06.2010 08:05:00	1.22591	0.1	17.06.2010 09:00:00	1.22783	\$ 2005.17
481	Buy	17.06.2010 04:15:00	1.22719	0.1	17.06.2010 09:00:00	1.22782	\$ 654.59
484	Buy	21.06.2010 13:45:00	1.23878	0.1	21.06.2010 14:15:00	1.24094	\$ 2256.43
483	Buy	21.06.2010 13:20:00	1.23893	0.1	21.06.2010 14:15:00	1.24092	\$ 2078.45
485	Buy	21.06.2010 15:20:00	1.23786	0.1	21.06.2010 17:05:00	1.23905	\$ 1240.88
488	Buy	22.06.2010 00:15:00	1.23069	0.1	22.06.2010 02:35:00	1.23275	\$ 2151.74
487	Buy	21.06.2010 22:25:00	1.23066	0.1	22.06.2010 02:35:00	1.2326	\$ 1967.69
486	Buy	21.06.2010 21:50:00	1.23161	0.1	22.06.2010 02:35:00	1.23264	\$ 1014.94
489	Buy	22.06.2010 15:15:00	1.22568	0.1	22.06.2010 15:40:00	1.22811	\$ 2539.12
490	Sell	23.06.2010 11:15:00	1.22984	0.1	23.06.2010 14:38:00	1.22704	\$ 2926.49
497	Sell	24.06.2010 06:50:00	1.23455	0.1	24.06.2010 07:31:00	1.2331	\$ 1513.09
496	Sell	24.06.2010 06:30:00	1.23442	0.1	24.06.2010 07:31:00	1.23305	\$ 1429.33
495	Sell	24.06.2010 06:25:00	1.2343	0.1	24.06.2010 07:31:00	1.2329	\$ 1460.75
494	Sell	24.06.2010 06:20:00	1.23405	0.1	24.06.2010 07:31:00	1.2331	\$ 989.61
493	Sell	24.06.2010 06:15:00	1.23424	0.1	24.06.2010 07:31:00	1.23307	\$ 1219.94
492	Sell	24.06.2010 05:55:00	1.23403	0.1	24.06.2010 07:31:00	1.23301	\$ 1062.9
491	Sell	24.06.2010 05:45:00	1.2338	0.1	24.06.2010 07:31:00	1.23291	\$ 926.8
498	Buy	24.06.2010 10:50:00	1.23036	0.1	24.06.2010 14:10:00	1.22961	\$ -790.22

499	Sell	24.06.2010 18:45:00	1.23278	0.1	24.06.2010 21:44:00	1.23325	\$ -497.07
500	Sell	25.06.2010 21:55:00	1.23907	0.1	28.06.2010 00:00:00	1.23715	\$ 1997.0
501	Buy	28.06.2010 10:45:00	1.23506	0.11	28.06.2010 12:15:00	1.23748	\$ 2782.01
505	Buy	28.06.2010 20:30:00	1.22758	0.11	29.06.2010 02:30:00	1.22792	\$ 322.31
504	Buy	28.06.2010 19:05:00	1.2308	0.11	29.06.2010 02:30:00	1.228	\$ -3293.89
503	Buy	28.06.2010 19:00:00	1.23153	0.11	29.06.2010 02:30:00	1.22812	\$ -3996.4
502	Buy	28.06.2010 17:00:00	1.2326	0.11	29.06.2010 02:30:00	1.22811	\$ -5240.2
514	Buy	29.06.2010 14:15:00	1.21856	0.1	29.06.2010 15:35:00	1.22062	\$ 2151.74
513	Buy	29.06.2010 12:25:00	1.21812	0.1	29.06.2010 15:35:00	1.22066	\$ 2654.27
512	Buy	29.06.2010 11:10:00	1.22167	0.1	29.06.2010 15:35:00	1.22066	\$ -1062.43
511	Buy	29.06.2010 11:00:00	1.22155	0.1	29.06.2010 15:35:00	1.22054	\$ -1062.43
510	Buy	29.06.2010 10:40:00	1.22239	0.1	29.06.2010 15:35:00	1.22055	\$ -1931.4
509	Buy	29.06.2010 10:15:00	1.22283	0.1	29.06.2010 15:35:00	1.22065	\$ -2287.38
508	Buy	29.06.2010 09:50:00	1.22301	0.1	29.06.2010 15:35:00	1.22056	\$ -2570.05
507	Buy	29.06.2010 08:35:00	1.22547	0.1	29.06.2010 15:35:00	1.22069	\$ -5009.47
506	Buy	29.06.2010 08:15:00	1.22583	0.1	29.06.2010 15:35:00	1.22069	\$ -5386.38
515	Sell	29.06.2010 22:05:00	1.22111	0.1	29.06.2010 22:44:00	1.21894	\$ 2266.91
519	Sell	30.06.2010 07:40:00	1.22158	0.1	30.06.2010 08:32:00	1.22011	\$ 1534.03
518	Sell	30.06.2010 07:15:00	1.22191	0.1	30.06.2010 08:32:00	1.2202	\$ 1785.3
517	Sell	30.06.2010 06:55:00	1.22139	0.1	30.06.2010 08:32:00	1.22014	\$ 1303.7
516	Sell	30.06.2010 05:55:00	1.22133	0.1	30.06.2010 08:32:00	1.22017	\$ 1209.48
524	Buy	01.07.2010 02:25:00	1.22216	0.1	01.07.2010 03:08:00	1.22375	\$ 1659.67
523	Buy	01.07.2010 02:10:00	1.222	0.1	01.07.2010 03:08:00	1.22362	\$ 1691.08
522	Buy	30.06.2010 23:40:00	1.22243	0.1	01.07.2010 03:08:00	1.22364	\$ 1086.57
521	Buy	30.06.2010 23:10:00	1.22239	0.1	01.07.2010 03:08:00	1.22357	\$ 1055.17
520	Buy	30.06.2010 23:00:00	1.22274	0.1	01.07.2010 03:08:00	1.22358	\$ 699.2
525	Buy	01.07.2010 04:50:00	1.21979	0.1	01.07.2010 07:30:00	1.22185	\$ 2151.74
527	Sell	01.07.2010 15:25:00	1.23412	0.1	02.07.2010 01:30:00	1.25047	\$ -17130.96
526	Sell	01.07.2010 14:55:00	1.2337	0.1	02.07.2010 01:30:00	1.2505	\$ -17602.1
528	Buy	02.07.2010 09:40:00	1.24859	0.1	02.07.2010 10:12:00	1.25118	\$ 2706.62
529	Buy	05.07.2010 04:20:00	1.25213	0.1	05.07.2010 05:20:00	1.25419	\$ 2151.74
532	Buy	05.07.2010 16:50:00	1.25106	0.1	05.07.2010 18:00:00	1.25283	\$ 1848.12
531	Buy	05.07.2010 16:45:00	1.25154	0.1	05.07.2010 18:00:00	1.25298	\$ 1502.62
530	Buy	05.07.2010 16:40:00	1.25167	0.1	05.07.2010 18:00:00	1.25284	\$ 1219.95
537	Sell	06.07.2010 11:40:00	1.26019	0.1	06.07.2010 13:15:00	1.2574	\$ 2916.02
536	Sell	06.07.2010 10:55:00	1.25921	0.1	06.07.2010 13:15:00	1.25737	\$ 1921.4
535	Sell	06.07.2010 09:45:00	1.25649	0.1	06.07.2010 13:15:00	1.2573	\$ -853.04
534	Sell	06.07.2010 09:30:00	1.25589	0.1	06.07.2010 13:15:00	1.25733	\$ -1512.63
533	Sell	06.07.2010 09:15:00	1.25596	0.1	06.07.2010 13:15:00	1.25741	\$ -1523.09
540	Sell	06.07.2010 19:05:00	1.2648	0.1	06.07.2010 20:45:00	1.26316	\$ 1712.02
539	Sell	06.07.2010 17:40:00	1.26317	0.1	06.07.2010 20:45:00	1.26313	\$ 36.88
538	Sell	06.07.2010 17:05:00	1.26213	0.1	06.07.2010 20:45:00	1.26306	\$ -978.68
541	Buy	07.07.2010 02:40:00	1.26113	0.1	07.07.2010 02:56:00	1.26272	\$ 1659.67
544	Buy	07.07.2010 07:05:00	1.25875	0.1	07.07.2010 08:24:00	1.26024	\$ 1554.97
543	Buy	07.07.2010 06:50:00	1.25915	0.1	07.07.2010 08:24:00	1.26026	\$ 1157.13
542	Buy	07.07.2010 04:10:00	1.25972	0.1	07.07.2010 08:24:00	1.26024	\$ 539.42
547	Buy	12.07.2010 13:10:00	1.25556	0.1	12.07.2010 14:45:00	1.25797	\$ 2518.17
546	Buy	12.07.2010 12:30:00	1.25618	0.1	12.07.2010 14:45:00	1.25805	\$ 1952.82
545	Buy	12.07.2010 11:55:00	1.25645	0.1	12.07.2010 14:45:00	1.25793	\$ 1544.5
550	Buy	13.07.2010 11:20:00	1.25301	0.1	13.07.2010 12:20:00	1.25578	\$ 2895.08
549	Buy	13.07.2010 11:15:00	1.25304	0.1	13.07.2010 12:20:00	1.25568	\$ 2758.97
548	Buy	13.07.2010 10:50:00	1.25298	0.1	13.07.2010 12:20:00	1.2557	\$ 2842.73
551	Sell	15.07.2010 13:20:00	1.27943	0.1	15.07.2010 19:22:00	1.28668	\$ -7595.46
556	Sell	16.07.2010 15:00:00	1.29932	0.1	16.07.2010 16:05:00	1.29704	\$ 2382.07
555	Sell	16.07.2010 14:55:00	1.29919	0.1	16.07.2010 16:05:00	1.2969	\$ 2392.54
554	Sell	16.07.2010 14:40:00	1.29921	0.1	16.07.2010 16:05:00	1.29706	\$ 2245.96
553	Sell	16.07.2010 14:30:00	1.29857	0.1	16.07.2010 16:05:00	1.29692	\$ 1722.49
552	Sell	16.07.2010 14:25:00	1.29844	0.1	16.07.2010 16:05:00	1.29695	\$ 1554.97
560	Buy	16.07.2010 20:00:00	1.29147	0.1	16.07.2010 21:05:00	1.29407	\$ 2717.1
559	Buy	16.07.2010 19:00:00	1.29169	0.1	16.07.2010 21:05:00	1.29418	\$ 2601.93

558	Buy	16.07.2010 18:55:00	1.29179	0.1	16.07.2010 21:05:00	1.29415	\$ 2465.82
557	Buy	16.07.2010 18:50:00	1.29196	0.1	16.07.2010 21:05:00	1.29419	\$ 2329.72
562	Buy	20.07.2010 00:30:00	1.29337	0.11	20.07.2010 04:05:00	1.29438	\$ 1158.17
561	Buy	20.07.2010 00:05:00	1.29397	0.11	20.07.2010 04:05:00	1.29445	\$ 547.8
564	Sell	20.07.2010 08:55:00	1.29762	0.11	20.07.2010 10:32:00	1.29692	\$ 801.16
563	Sell	20.07.2010 06:30:00	1.29686	0.11	20.07.2010 10:32:00	1.29696	\$ -120.17
566	Sell	22.07.2010 08:40:00	1.27845	0.11	22.07.2010 09:08:00	1.27616	\$ 2632.29
565	Sell	22.07.2010 08:05:00	1.27778	0.11	22.07.2010 09:08:00	1.27623	\$ 1780.06
567	Sell	23.07.2010 21:45:00	1.29033	0.11	26.07.2010 00:00:00	1.28874	\$ 1817.16
568	Sell	26.07.2010 17:05:00	1.29455	0.11	26.07.2010 17:50:00	1.29267	\$ 2160.11
570	Sell	26.07.2010 22:30:00	1.30031	0.11	27.07.2010 02:35:00	1.29847	\$ 2105.06
569	Sell	26.07.2010 20:20:00	1.29992	0.11	27.07.2010 02:35:00	1.29855	\$ 1563.79
571	Sell	27.07.2010 15:30:00	1.30405	0.11	27.07.2010 15:55:00	1.30151	\$ 2920.21
572	Buy	28.07.2010 04:55:00	1.29746	0.11	28.07.2010 05:50:00	1.29901	\$ 1780.07
574	Sell	28.07.2010 10:05:00	1.30318	0.11	28.07.2010 10:50:00	1.30058	\$ 2989.31
573	Sell	28.07.2010 09:45:00	1.30218	0.11	28.07.2010 10:50:00	1.30062	\$ 1791.58
583	Sell	29.07.2010 13:45:00	1.30827	0.11	29.07.2010 15:28:00	1.30607	\$ 2528.65
582	Sell	29.07.2010 13:25:00	1.308	0.11	29.07.2010 15:28:00	1.30603	\$ 2263.76
581	Sell	29.07.2010 13:20:00	1.30809	0.11	29.07.2010 15:28:00	1.3059	\$ 2517.13
580	Sell	29.07.2010 13:05:00	1.30799	0.11	29.07.2010 15:28:00	1.30606	\$ 2217.69
579	Sell	29.07.2010 12:50:00	1.30799	0.11	29.07.2010 15:28:00	1.30599	\$ 2298.31
578	Sell	29.07.2010 09:50:00	1.30362	0.11	29.07.2010 15:28:00	1.30594	\$ -2676.85
577	Sell	29.07.2010 09:45:00	1.30331	0.11	29.07.2010 15:28:00	1.30593	\$ -3022.34
576	Sell	29.07.2010 09:30:00	1.3027	0.11	29.07.2010 15:28:00	1.30596	\$ -3759.4
575	Sell	29.07.2010 08:40:00	1.3015	0.11	29.07.2010 15:28:00	1.30599	\$ -5175.94
584	Sell	02.08.2010 08:35:00	1.30867	0.11	02.08.2010 09:20:00	1.3072	\$ 1687.94
587	Sell	03.08.2010 13:00:00	1.32453	0.11	03.08.2010 14:45:00	1.32285	\$ 1929.78
586	Sell	03.08.2010 12:55:00	1.32392	0.11	03.08.2010 14:45:00	1.32285	\$ 1227.27
585	Sell	03.08.2010 12:45:00	1.32391	0.11	03.08.2010 14:45:00	1.32282	\$ 1250.3
588	Buy	04.08.2010 20:55:00	1.3134	0.11	04.08.2010 21:40:00	1.31574	\$ 2689.88
595	Buy	09.08.2010 19:30:00	1.32166	0.11	09.08.2010 23:20:00	1.32277	\$ 1273.34
594	Buy	09.08.2010 19:25:00	1.32189	0.11	09.08.2010 23:20:00	1.32266	\$ 881.77
593	Buy	09.08.2010 19:20:00	1.32266	0.11	09.08.2010 23:20:00	1.32274	\$ 87.14
592	Buy	09.08.2010 16:25:00	1.32325	0.11	09.08.2010 23:20:00	1.32262	\$ -730.54
591	Buy	09.08.2010 16:20:00	1.3233	0.11	09.08.2010 23:20:00	1.32268	\$ -719.02
590	Buy	09.08.2010 16:15:00	1.32351	0.11	09.08.2010 23:20:00	1.32268	\$ -960.87
589	Buy	09.08.2010 16:10:00	1.32369	0.11	09.08.2010 23:20:00	1.32276	\$ -1076.04
596	Buy	10.08.2010 07:35:00	1.314	0.11	10.08.2010 08:53:00	1.31635	\$ 2701.4
597	Buy	10.08.2010 16:50:00	1.31116	0.11	10.08.2010 19:35:00	1.31042	\$ -857.22
599	Buy	11.08.2010 17:15:00	1.29561	0.11	11.08.2010 22:09:00	1.28909	\$ -7513.8
598	Buy	11.08.2010 16:00:00	1.29891	0.11	11.08.2010 22:09:00	1.28903	\$ -11383.36
600	Sell	12.08.2010 06:55:00	1.28872	0.11	12.08.2010 07:57:00	1.28679	\$ 2217.7
603	Sell	12.08.2010 10:55:00	1.29266	0.11	12.08.2010 11:41:00	1.28877	\$ 4474.94
602	Sell	12.08.2010 10:50:00	1.29264	0.11	12.08.2010 11:41:00	1.28888	\$ 4325.22
601	Sell	12.08.2010 10:25:00	1.29261	0.11	12.08.2010 11:41:00	1.28891	\$ 4256.13
604	Buy	12.08.2010 15:05:00	1.2798	0.11	12.08.2010 16:30:00	1.28307	\$ 3760.91
605	Sell	13.08.2010 10:05:00	1.28998	0.11	13.08.2010 11:00:00	1.28618	\$ 4371.3
609	Buy	13.08.2010 18:30:00	1.27584	0.11	13.08.2010 19:50:00	1.27852	\$ 3081.44
608	Buy	13.08.2010 18:20:00	1.27587	0.11	13.08.2010 19:50:00	1.27845	\$ 2966.27
607	Buy	13.08.2010 17:45:00	1.2764	0.11	13.08.2010 19:50:00	1.27852	\$ 2436.51
606	Buy	13.08.2010 17:25:00	1.27727	0.11	13.08.2010 19:50:00	1.27846	\$ 1365.47
617	Sell	16.08.2010 10:40:00	1.28276	0.11	16.08.2010 11:28:00	1.27829	\$ 5142.9
616	Sell	16.08.2010 10:35:00	1.28237	0.11	16.08.2010 11:28:00	1.27828	\$ 4705.27
615	Sell	16.08.2010 10:15:00	1.28244	0.11	16.08.2010 11:28:00	1.2784	\$ 4647.69
614	Sell	16.08.2010 10:10:00	1.28178	0.11	16.08.2010 11:28:00	1.27837	\$ 3922.15
613	Sell	16.08.2010 09:50:00	1.28166	0.11	16.08.2010 11:28:00	1.27836	\$ 3795.47
612	Sell	16.08.2010 09:45:00	1.28106	0.11	16.08.2010 11:28:00	1.27827	\$ 3208.12
611	Sell	16.08.2010 08:50:00	1.27931	0.11	16.08.2010 11:28:00	1.2783	\$ 1158.18
610	Sell	16.08.2010 08:20:00	1.27922	0.11	16.08.2010 11:28:00	1.27828	\$ 1077.56
619	Buy	16.08.2010 22:25:00	1.28078	0.11	16.08.2010 23:50:00	1.28228	\$ 1722.49

618	Buy	16.08.2010 22:15:00	1.28051	0.11	16.08.2010 23:50:00	1.28216	\$ 1895.24
620	Sell	17.08.2010 08:30:00	1.28547	0.11	17.08.2010 09:45:00	1.28414	\$ 1526.7
623	Sell	17.08.2010 12:20:00	1.29047	0.11	17.08.2010 13:59:00	1.28623	\$ 4878.02
622	Sell	17.08.2010 12:10:00	1.29049	0.11	17.08.2010 13:59:00	1.28624	\$ 4889.54
621	Sell	17.08.2010 11:10:00	1.2874	0.11	17.08.2010 13:59:00	1.2863	\$ 1261.82
627	Buy	18.08.2010 07:05:00	1.2835	0.12	18.08.2010 11:10:00	1.28551	\$ 2520.27
626	Buy	18.08.2010 06:35:00	1.2835	0.12	18.08.2010 11:10:00	1.28547	\$ 2470.02
625	Buy	18.08.2010 06:20:00	1.28393	0.12	18.08.2010 11:10:00	1.28559	\$ 2080.55
624	Buy	18.08.2010 03:55:00	1.28569	0.12	18.08.2010 11:10:00	1.2856	\$ -118.07
628	Buy	19.08.2010 02:20:00	1.28417	0.12	19.08.2010 07:25:00	1.28108	\$ -3887.13
630	Buy	19.08.2010 08:10:00	1.27907	0.12	19.08.2010 08:58:00	1.28148	\$ 3022.81
629	Buy	19.08.2010 08:00:00	1.27888	0.12	19.08.2010 08:58:00	1.28138	\$ 3135.88
633	Buy	20.08.2010 17:15:00	1.26783	0.12	20.08.2010 19:24:00	1.26953	\$ 2130.79
632	Buy	20.08.2010 17:10:00	1.26805	0.12	20.08.2010 19:24:00	1.26957	\$ 1904.66
631	Buy	20.08.2010 16:45:00	1.26855	0.12	20.08.2010 19:24:00	1.26954	\$ 1238.79
637	Buy	24.08.2010 04:45:00	1.26228	0.12	24.08.2010 05:50:00	1.26425	\$ 2470.02
636	Buy	24.08.2010 02:55:00	1.26254	0.12	24.08.2010 05:50:00	1.26418	\$ 2055.42
635	Buy	24.08.2010 02:50:00	1.26252	0.12	24.08.2010 05:50:00	1.26423	\$ 2143.36
634	Buy	24.08.2010 02:20:00	1.26329	0.12	24.08.2010 05:50:00	1.26413	\$ 1050.33
639	Sell	26.08.2010 09:05:00	1.2719	0.12	26.08.2010 09:23:00	1.26923	\$ 3349.46
638	Sell	26.08.2010 07:45:00	1.27134	0.12	26.08.2010 09:23:00	1.26913	\$ 2771.54
642	Sell	27.08.2010 08:20:00	1.27259	0.12	27.08.2010 09:17:00	1.27107	\$ 1904.65
641	Sell	27.08.2010 07:45:00	1.27203	0.12	27.08.2010 09:17:00	1.27108	\$ 1188.53
640	Sell	27.08.2010 07:30:00	1.27159	0.12	27.08.2010 09:17:00	1.27109	\$ 623.18
644	Sell	27.08.2010 19:15:00	1.27657	0.12	27.08.2010 20:25:00	1.2735	\$ 3852.0
643	Sell	27.08.2010 18:50:00	1.27645	0.12	27.08.2010 20:25:00	1.27349	\$ 3713.8
651	Buy	31.08.2010 03:25:00	1.26381	0.12	31.08.2010 06:00:00	1.26558	\$ 2218.74
650	Buy	30.08.2010 21:50:00	1.2661	0.12	31.08.2010 06:00:00	1.26556	\$ -753.53
649	Buy	30.08.2010 21:15:00	1.2663	0.12	31.08.2010 06:00:00	1.26553	\$ -1042.49
648	Buy	30.08.2010 19:30:00	1.26632	0.12	31.08.2010 06:00:00	1.26552	\$ -1080.18
647	Buy	30.08.2010 15:30:00	1.26901	0.12	31.08.2010 06:00:00	1.26553	\$ -4447.2
646	Buy	30.08.2010 15:20:00	1.26897	0.12	31.08.2010 06:00:00	1.26562	\$ -4283.88
645	Buy	30.08.2010 12:25:00	1.2714	0.12	31.08.2010 06:00:00	1.26558	\$ -7387.07
655	Sell	31.08.2010 13:40:00	1.26943	0.12	31.08.2010 14:17:00	1.26717	\$ 2834.36
654	Sell	31.08.2010 13:30:00	1.2694	0.12	31.08.2010 14:17:00	1.26712	\$ 2859.48
653	Sell	31.08.2010 13:15:00	1.26934	0.12	31.08.2010 14:17:00	1.26721	\$ 2671.03
652	Sell	31.08.2010 13:10:00	1.26921	0.12	31.08.2010 14:17:00	1.26714	\$ 2595.65
658	Sell	01.09.2010 09:25:00	1.27219	0.12	01.09.2010 10:30:00	1.27011	\$ 2608.21
657	Sell	01.09.2010 09:15:00	1.27144	0.12	01.09.2010 10:30:00	1.27027	\$ 1464.93
656	Sell	01.09.2010 08:55:00	1.27137	0.12	01.09.2010 10:30:00	1.27025	\$ 1402.11
661	Sell	01.09.2010 15:45:00	1.28263	0.12	01.09.2010 18:05:00	1.28027	\$ 2959.99
660	Sell	01.09.2010 15:25:00	1.28229	0.12	01.09.2010 18:05:00	1.28033	\$ 2457.45
659	Sell	01.09.2010 14:50:00	1.28038	0.12	01.09.2010 18:05:00	1.28038	\$ -5.0
666	Sell	02.09.2010 12:55:00	1.28331	0.12	02.09.2010 15:17:00	1.28088	\$ 3047.94
665	Sell	02.09.2010 12:45:00	1.28321	0.12	02.09.2010 15:17:00	1.28103	\$ 2733.85
664	Sell	02.09.2010 12:30:00	1.28323	0.12	02.09.2010 15:17:00	1.28094	\$ 2872.05
663	Sell	02.09.2010 11:45:00	1.28244	0.12	02.09.2010 15:17:00	1.28103	\$ 1766.46
662	Sell	02.09.2010 11:35:00	1.28196	0.12	02.09.2010 15:17:00	1.28085	\$ 1389.55
671	Sell	03.09.2010 20:20:00	1.28921	0.12	03.09.2010 21:40:00	1.28782	\$ 1741.33
670	Sell	03.09.2010 20:10:00	1.28897	0.12	03.09.2010 21:40:00	1.28775	\$ 1527.75
669	Sell	03.09.2010 19:30:00	1.28854	0.12	03.09.2010 21:40:00	1.28779	\$ 937.27
668	Sell	03.09.2010 19:00:00	1.28842	0.12	03.09.2010 21:40:00	1.2878	\$ 773.93
667	Sell	03.09.2010 16:35:00	1.28661	0.12	03.09.2010 21:40:00	1.28773	\$ -1412.11
672	Sell	03.09.2010 23:45:00	1.28947	0.12	06.09.2010 00:15:00	1.28828	\$ 1480.26
673	Sell	06.09.2010 10:05:00	1.29126	0.12	06.09.2010 10:55:00	1.28941	\$ 2319.25
676	Buy	06.09.2010 14:20:00	1.28733	0.12	06.09.2010 15:37:00	1.28836	\$ 1289.04
675	Buy	06.09.2010 14:15:00	1.28692	0.12	06.09.2010 15:37:00	1.28844	\$ 1904.65
674	Buy	06.09.2010 14:05:00	1.28727	0.12	06.09.2010 15:37:00	1.28838	\$ 1389.55
677	Buy	07.09.2010 09:10:00	1.27858	0.12	07.09.2010 09:55:00	1.28082	\$ 2809.23
679	Buy	07.09.2010 13:30:00	1.27417	0.12	07.09.2010 16:10:00	1.27601	\$ 2306.69

678	Buy	07.09.2010 13:05:00	1.27425	0.12	07.09.2010 16:10:00	1.27606	\$ 2268.99
680	Buy	08.09.2010 00:05:00	1.26769	0.12	08.09.2010 02:55:00	1.26882	\$ 1414.67
684	Sell	08.09.2010 09:55:00	1.27244	0.12	08.09.2010 10:37:00	1.27008	\$ 2959.99
683	Sell	08.09.2010 09:40:00	1.27219	0.12	08.09.2010 10:37:00	1.26996	\$ 2796.66
682	Sell	08.09.2010 09:05:00	1.27163	0.12	08.09.2010 10:37:00	1.27009	\$ 1929.78
681	Sell	08.09.2010 08:55:00	1.2716	0.12	08.09.2010 10:37:00	1.27011	\$ 1866.96
686	Buy	09.09.2010 10:05:00	1.26769	0.13	09.09.2010 11:15:00	1.26971	\$ 2744.32
685	Buy	09.09.2010 09:45:00	1.26814	0.13	09.09.2010 11:15:00	1.26966	\$ 2063.79
687	Buy	09.09.2010 20:45:00	1.26898	0.13	09.09.2010 22:20:00	1.27034	\$ 1846.03
692	Buy	10.09.2010 04:50:00	1.26698	0.13	10.09.2010 06:39:00	1.26699	\$ 8.61
691	Buy	10.09.2010 04:25:00	1.26738	0.13	10.09.2010 06:39:00	1.2671	\$ -386.09
690	Buy	10.09.2010 03:10:00	1.26779	0.13	10.09.2010 06:39:00	1.26699	\$ -1093.83
689	Buy	10.09.2010 02:55:00	1.26796	0.13	10.09.2010 06:39:00	1.26702	\$ -1284.38
688	Buy	10.09.2010 01:30:00	1.26881	0.13	10.09.2010 06:39:00	1.26707	\$ -2373.22
693	Sell	10.09.2010 12:15:00	1.27406	0.13	10.09.2010 15:40:00	1.27123	\$ 3846.76
696	Sell	13.09.2010 05:50:00	1.27943	0.13	13.09.2010 08:50:00	1.27855	\$ 1192.72
695	Sell	13.09.2010 05:45:00	1.27942	0.13	13.09.2010 08:50:00	1.2785	\$ 1247.16
694	Sell	13.09.2010 05:30:00	1.27904	0.13	13.09.2010 08:50:00	1.27846	\$ 784.4
697	Sell	13.09.2010 09:05:00	1.28062	0.13	13.09.2010 11:24:00	1.27966	\$ 1301.61
702	Sell	15.09.2010 18:05:00	1.30292	0.13	15.09.2010 19:25:00	1.29888	\$ 5493.63
701	Sell	15.09.2010 18:00:00	1.30274	0.13	15.09.2010 19:25:00	1.29878	\$ 5384.75
700	Sell	15.09.2010 17:40:00	1.30251	0.13	15.09.2010 19:25:00	1.29895	\$ 4840.33
699	Sell	15.09.2010 17:35:00	1.30225	0.13	15.09.2010 19:25:00	1.2988	\$ 4690.62
698	Sell	15.09.2010 17:25:00	1.30175	0.13	15.09.2010 19:25:00	1.29897	\$ 3778.71
703	Sell	16.09.2010 13:25:00	1.30835	0.13	16.09.2010 15:30:00	1.30708	\$ 1723.53
705	Buy	17.09.2010 03:40:00	1.30619	0.13	17.09.2010 04:40:00	1.30742	\$ 1669.09
704	Buy	17.09.2010 02:50:00	1.30633	0.13	17.09.2010 04:40:00	1.30731	\$ 1328.83
706	Sell	17.09.2010 10:15:00	1.31409	0.13	17.09.2010 13:00:00	1.313	\$ 1478.55
708	Buy	17.09.2010 16:15:00	1.30468	0.13	17.09.2010 16:40:00	1.30878	\$ 5575.3
707	Buy	17.09.2010 16:05:00	1.30496	0.13	17.09.2010 16:40:00	1.30888	\$ 5330.31
712	Sell	20.09.2010 10:50:00	1.31132	0.13	20.09.2010 14:35:00	1.30909	\$ 3030.13
711	Sell	20.09.2010 09:20:00	1.3081	0.13	20.09.2010 14:35:00	1.30904	\$ -1284.38
710	Sell	20.09.2010 09:15:00	1.30796	0.13	20.09.2010 14:35:00	1.30902	\$ -1447.71
709	Sell	20.09.2010 06:45:00	1.30781	0.13	20.09.2010 14:35:00	1.3091	\$ -1760.76
713	Sell	21.09.2010 07:05:00	1.30938	0.13	21.09.2010 09:30:00	1.30845	\$ 1260.77
717	Buy	23.09.2010 13:30:00	1.33211	0.13	23.09.2010 15:45:00	1.3343	\$ 2975.7
716	Buy	23.09.2010 12:35:00	1.33225	0.13	23.09.2010 15:45:00	1.33429	\$ 2771.54
715	Buy	23.09.2010 12:15:00	1.33347	0.13	23.09.2010 15:45:00	1.33431	\$ 1138.28
714	Buy	23.09.2010 11:45:00	1.33469	0.13	23.09.2010 15:45:00	1.33426	\$ -590.26
718	Buy	23.09.2010 23:35:00	1.33114	0.13	24.09.2010 01:20:00	1.33183	\$ 858.19
728	Sell	24.09.2010 17:50:00	1.34682	0.13	24.09.2010 20:51:00	1.34605	\$ 1043.01
727	Sell	24.09.2010 17:30:00	1.34685	0.13	24.09.2010 20:51:00	1.34616	\$ 934.12
726	Sell	24.09.2010 17:25:00	1.34656	0.13	24.09.2010 20:51:00	1.34608	\$ 648.3
725	Sell	24.09.2010 17:20:00	1.34649	0.13	24.09.2010 20:51:00	1.34597	\$ 702.74
724	Sell	24.09.2010 17:05:00	1.34624	0.13	24.09.2010 20:51:00	1.34612	\$ 158.33
723	Sell	24.09.2010 17:00:00	1.34593	0.13	24.09.2010 20:51:00	1.34613	\$ -277.21
722	Sell	24.09.2010 16:55:00	1.34613	0.13	24.09.2010 20:51:00	1.34604	\$ 117.49
721	Sell	24.09.2010 16:10:00	1.34457	0.13	24.09.2010 20:51:00	1.34606	\$ -2032.96
720	Sell	24.09.2010 15:05:00	1.34243	0.13	24.09.2010 20:51:00	1.34597	\$ -4823.11
719	Sell	24.09.2010 12:55:00	1.34142	0.13	24.09.2010 20:51:00	1.34602	\$ -6265.82
729	Sell	27.09.2010 01:25:00	1.34926	0.13	27.09.2010 01:58:00	1.34741	\$ 2512.93
730	Sell	27.09.2010 16:00:00	1.34928	0.13	27.09.2010 16:50:00	1.34701	\$ 3084.58
732	Buy	28.09.2010 03:00:00	1.34299	0.13	28.09.2010 04:00:00	1.34406	\$ 1451.32
731	Buy	28.09.2010 00:50:00	1.34394	0.13	28.09.2010 04:00:00	1.34405	\$ 144.71
733	Sell	28.09.2010 07:50:00	1.34659	0.13	28.09.2010 08:34:00	1.34505	\$ 2091.02
736	Sell	28.09.2010 16:25:00	1.35001	0.13	28.09.2010 16:45:00	1.34505	\$ 6745.8
735	Sell	28.09.2010 16:20:00	1.34939	0.13	28.09.2010 16:45:00	1.34504	\$ 5915.56
734	Sell	28.09.2010 16:10:00	1.34998	0.13	28.09.2010 16:45:00	1.34512	\$ 6609.69
737	Buy	30.09.2010 08:15:00	1.35909	0.13	30.09.2010 09:46:00	1.35999	\$ 1219.94
740	Sell	30.09.2010 13:35:00	1.36723	0.13	30.09.2010 14:35:00	1.36366	\$ 4853.94

739	Sell	30.09.2010 13:30:00	1.36643	0.13	30.09.2010 14:35:00	1.36353	\$ 3942.04
738	Sell	30.09.2010 13:25:00	1.36646	0.13	30.09.2010 14:35:00	1.36357	\$ 3928.43
742	Sell	01.10.2010 23:15:00	1.37842	0.14	04.10.2010 01:05:00	1.37783	\$ 848.35
741	Sell	01.10.2010 21:55:00	1.37721	0.14	04.10.2010 01:05:00	1.37796	\$ -1115.74
743	Buy	04.10.2010 04:45:00	1.37501	0.14	04.10.2010 05:30:00	1.37683	\$ 2662.65
744	Buy	04.10.2010 10:30:00	1.3729	0.14	04.10.2010 14:10:00	1.37031	\$ -3801.28
745	Buy	05.10.2010 05:40:00	1.36443	0.14	05.10.2010 07:44:00	1.36701	\$ 3776.62
747	Sell	05.10.2010 21:40:00	1.38514	0.14	05.10.2010 22:35:00	1.38376	\$ 2017.72
746	Sell	05.10.2010 17:35:00	1.38104	0.14	05.10.2010 22:35:00	1.3838	\$ -4050.46
751	Buy	07.10.2010 05:20:00	1.39012	0.14	07.10.2010 06:35:00	1.39159	\$ 2149.64
750	Buy	07.10.2010 04:50:00	1.3905	0.14	07.10.2010 06:35:00	1.39151	\$ 1475.4
749	Buy	07.10.2010 04:20:00	1.39042	0.14	07.10.2010 06:35:00	1.3915	\$ 1578.01
748	Buy	07.10.2010 04:10:00	1.39139	0.14	07.10.2010 06:35:00	1.39155	\$ 229.52
752	Sell	07.10.2010 15:45:00	1.39938	0.14	07.10.2010 16:38:00	1.39583	\$ 5198.39
753	Buy	11.10.2010 10:50:00	1.39293	0.14	11.10.2010 20:40:00	1.38986	\$ -4504.83
755	Buy	11.10.2010 22:40:00	1.38696	0.14	12.10.2010 01:00:00	1.38776	\$ 1085.81
754	Buy	11.10.2010 22:25:00	1.3868	0.14	12.10.2010 01:00:00	1.38769	\$ 1217.73
756	Sell	12.10.2010 16:15:00	1.38464	0.14	12.10.2010 16:47:00	1.38089	\$ 5491.54
759	Sell	13.10.2010 04:40:00	1.39537	0.14	13.10.2010 08:35:00	1.39558	\$ -312.8
758	Sell	13.10.2010 04:35:00	1.39541	0.14	13.10.2010 08:35:00	1.39574	\$ -488.69
757	Sell	13.10.2010 04:20:00	1.39461	0.14	13.10.2010 08:35:00	1.39563	\$ -1500.06
762	Sell	14.10.2010 11:10:00	1.41136	0.14	14.10.2010 11:30:00	1.40791	\$ 5051.81
761	Sell	14.10.2010 11:00:00	1.41123	0.14	14.10.2010 11:30:00	1.40809	\$ 4597.44
760	Sell	14.10.2010 09:30:00	1.40899	0.14	14.10.2010 11:30:00	1.40799	\$ 1460.75
763	Sell	14.10.2010 23:50:00	1.40825	0.14	15.10.2010 01:40:00	1.40728	\$ 1405.34
765	Sell	15.10.2010 11:30:00	1.41069	0.14	15.10.2010 13:29:00	1.40677	\$ 5740.71
764	Sell	15.10.2010 11:15:00	1.40984	0.14	15.10.2010 13:29:00	1.40683	\$ 4406.89
768	Buy	18.10.2010 04:55:00	1.39109	0.14	18.10.2010 09:40:00	1.3894	\$ -2482.11
767	Buy	18.10.2010 04:50:00	1.39092	0.14	18.10.2010 09:40:00	1.38925	\$ -2452.79
766	Buy	18.10.2010 04:25:00	1.39155	0.14	18.10.2010 09:40:00	1.38934	\$ -3244.29
777	Sell	18.10.2010 21:35:00	1.39943	0.14	18.10.2010 22:25:00	1.39784	\$ 2325.54
776	Sell	18.10.2010 20:05:00	1.39908	0.14	18.10.2010 22:25:00	1.39788	\$ 1753.9
775	Sell	18.10.2010 20:00:00	1.39895	0.14	18.10.2010 22:25:00	1.39783	\$ 1636.63
774	Sell	18.10.2010 19:55:00	1.39843	0.14	18.10.2010 22:25:00	1.39788	\$ 801.16
773	Sell	18.10.2010 19:30:00	1.39769	0.14	18.10.2010 22:25:00	1.39799	\$ -444.72
772	Sell	18.10.2010 17:55:00	1.39653	0.14	18.10.2010 22:25:00	1.39783	\$ -1910.47
771	Sell	18.10.2010 16:45:00	1.39402	0.14	18.10.2010 22:25:00	1.39794	\$ -5750.72
770	Sell	18.10.2010 16:30:00	1.39344	0.14	18.10.2010 22:25:00	1.39801	\$ -6703.45
769	Sell	18.10.2010 16:05:00	1.39235	0.14	18.10.2010 22:25:00	1.39792	\$ -8169.19
778	Buy	19.10.2010 01:25:00	1.3931	0.14	19.10.2010 02:15:00	1.39536	\$ 3307.58
779	Buy	19.10.2010 07:35:00	1.39192	0.14	19.10.2010 09:38:00	1.39254	\$ 903.76
781	Buy	19.10.2010 18:00:00	1.37893	0.14	19.10.2010 19:00:00	1.38252	\$ 5257.02
780	Buy	19.10.2010 15:50:00	1.38524	0.14	19.10.2010 19:00:00	1.38238	\$ -4197.03
788	Sell	20.10.2010 14:55:00	1.38551	0.14	20.10.2010 16:25:00	1.38271	\$ 4099.08
787	Sell	20.10.2010 13:00:00	1.38474	0.14	20.10.2010 16:25:00	1.38263	\$ 3087.72
786	Sell	20.10.2010 12:55:00	1.38387	0.14	20.10.2010 16:25:00	1.3827	\$ 1709.92
785	Sell	20.10.2010 12:05:00	1.38269	0.14	20.10.2010 16:25:00	1.38279	\$ -151.58
784	Sell	20.10.2010 11:35:00	1.38166	0.14	20.10.2010 16:25:00	1.38271	\$ -1544.03
783	Sell	20.10.2010 10:40:00	1.38072	0.14	20.10.2010 16:25:00	1.38267	\$ -2863.2
782	Sell	20.10.2010 09:45:00	1.37953	0.14	20.10.2010 16:25:00	1.38281	\$ -4812.64
789	Buy	21.10.2010 20:35:00	1.3932	0.14	22.10.2010 01:17:00	1.39275	\$ -746.36
790	Buy	22.10.2010 03:05:00	1.39043	0.14	22.10.2010 06:14:00	1.39166	\$ 1797.87
798	Sell	25.10.2010 10:10:00	1.40705	0.14	25.10.2010 10:54:00	1.40314	\$ 5726.06
797	Sell	25.10.2010 09:40:00	1.40606	0.14	25.10.2010 10:54:00	1.40317	\$ 4231.0
796	Sell	25.10.2010 08:50:00	1.4047	0.14	25.10.2010 10:54:00	1.40329	\$ 2061.7
795	Sell	25.10.2010 07:45:00	1.40413	0.14	25.10.2010 10:54:00	1.40325	\$ 1284.85
794	Sell	25.10.2010 07:40:00	1.40407	0.14	25.10.2010 10:54:00	1.40313	\$ 1372.8
793	Sell	25.10.2010 07:20:00	1.40347	0.14	25.10.2010 10:54:00	1.40326	\$ 302.8
792	Sell	25.10.2010 07:10:00	1.40317	0.14	25.10.2010 10:54:00	1.40323	\$ -92.94
791	Sell	25.10.2010 06:50:00	1.40308	0.14	25.10.2010 10:54:00	1.40316	\$ -122.26

800	Buy	25.10.2010 20:05:00	1.39557	0.14	25.10.2010 22:25:00	1.39864	\$ 4494.84
799	Buy	25.10.2010 19:25:00	1.39657	0.14	25.10.2010 22:25:00	1.39853	\$ 2867.86
802	Buy	26.10.2010 01:00:00	1.39526	0.14	26.10.2010 03:33:00	1.39566	\$ 581.3
801	Buy	26.10.2010 00:55:00	1.39536	0.14	26.10.2010 03:33:00	1.39558	\$ 317.46
812	Buy	26.10.2010 21:00:00	1.38398	0.14	27.10.2010 00:00:00	1.38579	\$ 2566.22
811	Buy	26.10.2010 18:05:00	1.38593	0.14	27.10.2010 00:00:00	1.38587	\$ -174.72
810	Buy	26.10.2010 17:00:00	1.38629	0.14	27.10.2010 00:00:00	1.38584	\$ -746.37
809	Buy	26.10.2010 16:30:00	1.38712	0.14	27.10.2010 00:00:00	1.38588	\$ -1904.31
808	Buy	26.10.2010 15:20:00	1.39073	0.14	27.10.2010 00:00:00	1.38579	\$ -7327.55
807	Buy	26.10.2010 15:15:00	1.39117	0.14	27.10.2010 00:00:00	1.38577	\$ -8001.8
806	Buy	26.10.2010 15:05:00	1.3915	0.14	27.10.2010 00:00:00	1.38587	\$ -8338.92
805	Buy	26.10.2010 14:40:00	1.39219	0.14	27.10.2010 00:00:00	1.38595	\$ -9233.02
804	Buy	26.10.2010 14:35:00	1.39246	0.14	27.10.2010 00:00:00	1.38578	\$ -9877.95
803	Buy	26.10.2010 14:30:00	1.39277	0.14	27.10.2010 00:00:00	1.38581	\$ -10288.36
819	Buy	27.10.2010 10:30:00	1.37735	0.13	27.10.2010 11:35:00	1.38183	\$ 6092.5
818	Buy	27.10.2010 10:25:00	1.37816	0.13	27.10.2010 11:35:00	1.38196	\$ 5166.98
817	Buy	27.10.2010 10:10:00	1.37841	0.13	27.10.2010 11:35:00	1.3818	\$ 4608.96
816	Buy	27.10.2010 09:45:00	1.37906	0.13	27.10.2010 11:35:00	1.38182	\$ 3751.5
815	Buy	27.10.2010 07:05:00	1.38048	0.13	27.10.2010 11:35:00	1.38192	\$ 1954.91
814	Buy	27.10.2010 06:55:00	1.381	0.13	27.10.2010 11:35:00	1.38188	\$ 1192.72
813	Buy	27.10.2010 06:45:00	1.3812	0.13	27.10.2010 11:35:00	1.38177	\$ 770.79
827	Sell	28.10.2010 09:35:00	1.38385	0.14	28.10.2010 10:30:00	1.3819	\$ 2853.2
826	Sell	28.10.2010 09:30:00	1.38388	0.14	28.10.2010 10:30:00	1.38201	\$ 2735.94
825	Sell	28.10.2010 09:25:00	1.38335	0.14	28.10.2010 10:30:00	1.38189	\$ 2134.98
824	Sell	28.10.2010 07:15:00	1.38262	0.14	28.10.2010 10:30:00	1.38205	\$ 830.47
823	Sell	28.10.2010 06:50:00	1.38264	0.14	28.10.2010 10:30:00	1.38187	\$ 1123.62
822	Sell	28.10.2010 06:45:00	1.38253	0.14	28.10.2010 10:30:00	1.382	\$ 771.84
821	Sell	28.10.2010 06:25:00	1.3822	0.14	28.10.2010 10:30:00	1.38204	\$ 229.52
820	Sell	28.10.2010 02:00:00	1.37747	0.14	28.10.2010 10:30:00	1.38203	\$ -6688.79
831	Sell	28.10.2010 18:15:00	1.39165	0.14	29.10.2010 01:05:00	1.39203	\$ -573.41
830	Sell	28.10.2010 17:05:00	1.3898	0.14	29.10.2010 01:05:00	1.3922	\$ -3534.22
829	Sell	28.10.2010 16:20:00	1.38896	0.14	29.10.2010 01:05:00	1.39211	\$ -4633.52
828	Sell	28.10.2010 16:05:00	1.38818	0.14	29.10.2010 01:05:00	1.39213	\$ -5806.11
832	Buy	29.10.2010 09:00:00	1.3876	0.14	29.10.2010 09:45:00	1.38964	\$ 2985.12
834	Buy	29.10.2010 11:10:00	1.38461	0.14	29.10.2010 13:52:00	1.38437	\$ -356.78
833	Buy	29.10.2010 10:40:00	1.38573	0.14	29.10.2010 13:52:00	1.38443	\$ -1910.46
837	Buy	01.11.2010 18:05:00	1.38861	0.14	01.11.2010 20:45:00	1.38957	\$ 1402.11
836	Buy	01.11.2010 17:15:00	1.39029	0.14	01.11.2010 20:45:00	1.38965	\$ -943.08
835	Buy	01.11.2010 17:05:00	1.39128	0.14	01.11.2010 20:45:00	1.3897	\$ -2320.87
839	Sell	02.11.2010 10:10:00	1.39404	0.14	02.11.2010 10:34:00	1.39184	\$ 3219.64
838	Sell	02.11.2010 09:20:00	1.39361	0.14	02.11.2010 10:34:00	1.39178	\$ 2677.32
840	Sell	02.11.2010 12:05:00	1.3966	0.14	02.11.2010 14:11:00	1.39493	\$ 2442.79
841	Sell	02.11.2010 16:40:00	1.40305	0.14	02.11.2010 18:00:00	1.40077	\$ 3336.9
842	Sell	02.11.2010 20:20:00	1.40455	0.14	02.11.2010 22:34:00	1.40241	\$ 3131.7
844	Buy	03.11.2010 09:05:00	1.40007	0.14	03.11.2010 10:02:00	1.40175	\$ 2457.45
843	Buy	03.11.2010 07:55:00	1.40107	0.14	03.11.2010 10:02:00	1.40179	\$ 1050.33
851	Sell	04.11.2010 00:30:00	1.41424	0.14	04.11.2010 02:20:00	1.41162	\$ 3835.24
850	Sell	03.11.2010 23:20:00	1.41306	0.14	04.11.2010 02:20:00	1.41147	\$ 2291.24
849	Sell	03.11.2010 23:00:00	1.41187	0.14	04.11.2010 02:20:00	1.41149	\$ 517.68
848	Sell	03.11.2010 22:50:00	1.41169	0.14	04.11.2010 02:20:00	1.41147	\$ 283.17
847	Sell	03.11.2010 22:25:00	1.41155	0.14	04.11.2010 02:20:00	1.41155	\$ -39.3
846	Sell	03.11.2010 22:10:00	1.41104	0.14	04.11.2010 02:20:00	1.41146	\$ -654.92
845	Sell	03.11.2010 21:55:00	1.40949	0.14	04.11.2010 02:20:00	1.41154	\$ -3044.08
852	Sell	04.11.2010 16:00:00	1.42603	0.14	04.11.2010 18:20:00	1.42372	\$ 3380.87
853	Buy	04.11.2010 21:00:00	1.41899	0.14	04.11.2010 21:40:00	1.4221	\$ 4553.46
856	Buy	05.11.2010 22:30:00	1.40286	0.14	08.11.2010 00:00:00	1.40576	\$ 4163.88
855	Buy	05.11.2010 22:25:00	1.4034	0.14	08.11.2010 00:00:00	1.40578	\$ 3401.69
854	Buy	05.11.2010 18:45:00	1.40507	0.14	08.11.2010 00:00:00	1.40584	\$ 1041.84
858	Sell	09.11.2010 13:40:00	1.39287	0.14	09.11.2010 15:33:00	1.39193	\$ 1372.8
857	Sell	09.11.2010 13:10:00	1.39256	0.14	09.11.2010 15:33:00	1.39187	\$ 1006.36



861	Buy	10.11.2010 01:30:00	1.37499	0.14	10.11.2010 01:55:00	1.37757	\$ 3776.62
860	Buy	09.11.2010 20:20:00	1.38484	0.14	10.11.2010 01:55:00	1.37754	\$ -10786.71
859	Buy	09.11.2010 19:45:00	1.38583	0.14	10.11.2010 01:55:00	1.37758	\$ -12179.17
864	Sell	10.11.2010 10:45:00	1.38125	0.14	10.11.2010 12:39:00	1.37755	\$ 5418.25
863	Sell	10.11.2010 10:40:00	1.38103	0.14	10.11.2010 12:39:00	1.37752	\$ 5139.77
862	Sell	10.11.2010 10:25:00	1.38026	0.14	10.11.2010 12:39:00	1.37771	\$ 3732.64
867	Buy	11.11.2010 11:40:00	1.37224	0.14	11.11.2010 13:00:00	1.37583	\$ 5257.02
866	Buy	11.11.2010 11:25:00	1.37264	0.14	11.11.2010 13:00:00	1.37584	\$ 4685.38
865	Buy	11.11.2010 11:05:00	1.37428	0.14	11.11.2010 13:00:00	1.37584	\$ 2281.56
872	Buy	11.11.2010 14:50:00	1.36905	0.14	11.11.2010 16:15:00	1.37234	\$ 4817.3
871	Buy	11.11.2010 14:35:00	1.36964	0.14	11.11.2010 16:15:00	1.37236	\$ 3981.83
870	Buy	11.11.2010 14:30:00	1.37051	0.14	11.11.2010 16:15:00	1.37222	\$ 2501.42
869	Buy	11.11.2010 13:55:00	1.37088	0.14	11.11.2010 16:15:00	1.37216	\$ 1871.16
868	Buy	11.11.2010 13:45:00	1.37118	0.14	11.11.2010 16:15:00	1.37218	\$ 1460.74
880	Buy	11.11.2010 20:25:00	1.36415	0.14	11.11.2010 21:50:00	1.36642	\$ 3322.24
879	Buy	11.11.2010 20:10:00	1.36438	0.14	11.11.2010 21:50:00	1.36631	\$ 2823.88
878	Buy	11.11.2010 20:05:00	1.36416	0.14	11.11.2010 21:50:00	1.36636	\$ 3219.63
877	Buy	11.11.2010 18:30:00	1.36444	0.14	11.11.2010 21:50:00	1.3663	\$ 2721.29
876	Buy	11.11.2010 18:25:00	1.36505	0.14	11.11.2010 21:50:00	1.36625	\$ 1753.89
875	Buy	11.11.2010 18:10:00	1.36513	0.14	11.11.2010 21:50:00	1.36631	\$ 1724.57
874	Buy	11.11.2010 16:55:00	1.36755	0.14	11.11.2010 21:50:00	1.36628	\$ -1866.5
873	Buy	11.11.2010 16:45:00	1.36805	0.14	11.11.2010 21:50:00	1.36639	\$ -2438.14
881	Buy	12.11.2010 03:55:00	1.36098	0.14	12.11.2010 09:05:00	1.3624	\$ 2076.36
882	Buy	12.11.2010 09:40:00	1.35859	0.14	12.11.2010 10:20:00	1.36241	\$ 5594.14
886	Sell	12.11.2010 16:20:00	1.37581	0.14	12.11.2010 17:26:00	1.37067	\$ 7528.92
885	Sell	12.11.2010 16:15:00	1.37572	0.14	12.11.2010 17:26:00	1.3706	\$ 7499.61
884	Sell	12.11.2010 16:05:00	1.37433	0.14	12.11.2010 17:26:00	1.37071	\$ 5300.99
883	Sell	12.11.2010 15:35:00	1.37391	0.14	12.11.2010 17:26:00	1.37064	\$ 4787.98
887	Buy	15.11.2010 12:45:00	1.36197	0.15	15.11.2010 14:15:00	1.3642	\$ 3497.08
888	Sell	16.11.2010 06:05:00	1.36227	0.15	16.11.2010 08:05:00	1.3615	\$ 1204.24
890	Sell	18.11.2010 07:55:00	1.35935	0.15	18.11.2010 10:00:00	1.35861	\$ 1157.12
889	Sell	18.11.2010 06:35:00	1.35924	0.15	18.11.2010 10:00:00	1.35868	\$ 874.45
894	Sell	18.11.2010 14:30:00	1.36609	0.15	18.11.2010 15:20:00	1.36371	\$ 3732.65
893	Sell	18.11.2010 13:40:00	1.36554	0.15	18.11.2010 15:20:00	1.36364	\$ 2978.84
892	Sell	18.11.2010 13:35:00	1.36473	0.15	18.11.2010 15:20:00	1.36376	\$ 1518.33
891	Sell	18.11.2010 12:05:00	1.3648	0.15	18.11.2010 15:20:00	1.36376	\$ 1628.26
895	Sell	19.11.2010 02:15:00	1.36565	0.15	19.11.2010 02:50:00	1.36429	\$ 2130.8
899	Sell	19.11.2010 13:05:00	1.3725	0.15	19.11.2010 14:25:00	1.36962	\$ 4517.87
898	Sell	19.11.2010 12:55:00	1.37292	0.15	19.11.2010 14:25:00	1.36952	\$ 5334.49
897	Sell	19.11.2010 12:50:00	1.372	0.15	19.11.2010 14:25:00	1.36965	\$ 3685.53
896	Sell	19.11.2010 12:45:00	1.37208	0.15	19.11.2010 14:25:00	1.36954	\$ 3983.92
902	Sell	22.11.2010 04:35:00	1.37626	0.15	22.11.2010 05:15:00	1.37439	\$ 2931.72
901	Sell	22.11.2010 04:30:00	1.37603	0.15	22.11.2010 05:15:00	1.37437	\$ 2601.93
900	Sell	22.11.2010 04:00:00	1.3756	0.15	22.11.2010 05:15:00	1.37438	\$ 1910.93
903	Sell	22.11.2010 06:00:00	1.37654	0.15	22.11.2010 08:00:00	1.37498	\$ 2444.89
912	Buy	22.11.2010 20:25:00	1.35816	0.15	22.11.2010 21:20:00	1.36075	\$ 4062.44
911	Buy	22.11.2010 20:10:00	1.3589	0.15	22.11.2010 21:20:00	1.36078	\$ 2947.42
910	Buy	22.11.2010 20:05:00	1.35861	0.15	22.11.2010 21:20:00	1.36073	\$ 3324.33
909	Buy	22.11.2010 20:00:00	1.35866	0.15	22.11.2010 21:20:00	1.36075	\$ 3277.22
908	Buy	22.11.2010 19:50:00	1.35908	0.15	22.11.2010 21:20:00	1.36067	\$ 2491.99
907	Buy	22.11.2010 19:35:00	1.35912	0.15	22.11.2010 21:20:00	1.36077	\$ 2586.23
906	Buy	22.11.2010 18:00:00	1.36098	0.15	22.11.2010 21:20:00	1.36072	\$ -413.31
905	Buy	22.11.2010 17:45:00	1.36217	0.15	22.11.2010 21:20:00	1.36069	\$ -2329.25
904	Buy	22.11.2010 17:35:00	1.36249	0.15	22.11.2010 21:20:00	1.36067	\$ -2863.21
918	Buy	23.11.2010 23:55:00	1.33635	0.15	24.11.2010 01:00:00	1.33778	\$ 2153.1
917	Buy	23.11.2010 21:30:00	1.33692	0.15	24.11.2010 01:00:00	1.33788	\$ 1415.0
916	Buy	23.11.2010 21:20:00	1.33667	0.15	24.11.2010 01:00:00	1.33788	\$ 1807.61
915	Buy	23.11.2010 17:10:00	1.34436	0.15	24.11.2010 01:00:00	1.33789	\$ -10253.38
914	Buy	23.11.2010 16:30:00	1.34677	0.15	24.11.2010 01:00:00	1.3378	\$ -14179.48
913	Buy	23.11.2010 16:20:00	1.34676	0.15	24.11.2010 01:00:00	1.3378	\$ -14163.77

919	Sell	24.11.2010 03:40:00	1.34035	0.15	24.11.2010 06:00:00	1.33915	\$ 1879.52
923	Sell	25.11.2010 19:00:00	1.33735	0.15	25.11.2010 20:50:00	1.3364	\$ 1486.91
922	Sell	25.11.2010 17:30:00	1.33573	0.15	25.11.2010 20:50:00	1.33623	\$ -790.22
921	Sell	25.11.2010 17:25:00	1.33566	0.15	25.11.2010 20:50:00	1.33642	\$ -1198.53
920	Sell	25.11.2010 17:20:00	1.33518	0.15	25.11.2010 20:50:00	1.33626	\$ -1701.07
933	Buy	26.11.2010 11:10:00	1.32468	0.15	26.11.2010 16:10:00	1.32395	\$ -1151.42
932	Buy	26.11.2010 09:10:00	1.32812	0.15	26.11.2010 16:10:00	1.32409	\$ -6333.87
931	Buy	26.11.2010 08:20:00	1.33036	0.15	26.11.2010 16:10:00	1.32402	\$ -9961.59
930	Buy	26.11.2010 07:55:00	1.33108	0.15	26.11.2010 16:10:00	1.32401	\$ -11108.02
929	Buy	26.11.2010 07:10:00	1.33127	0.15	26.11.2010 16:10:00	1.32401	\$ -11406.4
928	Buy	26.11.2010 07:05:00	1.33175	0.15	26.11.2010 16:10:00	1.32404	\$ -12113.09
927	Buy	26.11.2010 05:00:00	1.3326	0.15	26.11.2010 16:10:00	1.32405	\$ -13432.26
926	Buy	26.11.2010 04:15:00	1.33285	0.15	26.11.2010 16:10:00	1.32412	\$ -13714.94
925	Buy	26.11.2010 04:05:00	1.33288	0.15	26.11.2010 16:10:00	1.32404	\$ -13887.69
924	Buy	26.11.2010 03:55:00	1.33323	0.15	26.11.2010 16:10:00	1.32396	\$ -14562.98
934	Sell	29.11.2010 01:05:00	1.32844	0.14	29.11.2010 01:35:00	1.32537	\$ 4494.83
935	Buy	29.11.2010 15:55:00	1.31363	0.14	29.11.2010 21:15:00	1.31056	\$ -4504.83
939	Sell	29.11.2010 22:50:00	1.31232	0.14	30.11.2010 00:33:00	1.31096	\$ 1976.99
938	Sell	29.11.2010 22:30:00	1.31238	0.14	30.11.2010 00:33:00	1.31106	\$ 1918.35
937	Sell	29.11.2010 22:20:00	1.31215	0.14	30.11.2010 00:33:00	1.31116	\$ 1434.66
936	Sell	29.11.2010 22:10:00	1.312	0.14	30.11.2010 00:33:00	1.31114	\$ 1244.11
940	Buy	01.12.2010 00:35:00	1.29792	0.14	01.12.2010 01:25:00	1.29925	\$ 1944.44
950	Sell	01.12.2010 13:00:00	1.31144	0.14	01.12.2010 15:25:00	1.30848	\$ 4333.6
949	Sell	01.12.2010 12:55:00	1.3103	0.14	01.12.2010 15:25:00	1.30854	\$ 2574.71
948	Sell	01.12.2010 12:40:00	1.30986	0.14	01.12.2010 15:25:00	1.30848	\$ 2017.73
947	Sell	01.12.2010 12:30:00	1.30965	0.14	01.12.2010 15:25:00	1.30847	\$ 1724.58
946	Sell	01.12.2010 12:25:00	1.30949	0.14	01.12.2010 15:25:00	1.30849	\$ 1460.74
945	Sell	01.12.2010 09:55:00	1.30462	0.14	01.12.2010 15:25:00	1.3085	\$ -5692.08
944	Sell	01.12.2010 09:40:00	1.30426	0.14	01.12.2010 15:25:00	1.30841	\$ -6087.84
943	Sell	01.12.2010 09:15:00	1.30387	0.14	01.12.2010 15:25:00	1.30848	\$ -6762.08
942	Sell	01.12.2010 09:10:00	1.30342	0.14	01.12.2010 15:25:00	1.30843	\$ -7348.38
941	Sell	01.12.2010 08:40:00	1.30285	0.14	01.12.2010 15:25:00	1.30844	\$ -8198.51
951	Sell	01.12.2010 15:40:00	1.31237	0.14	01.12.2010 17:15:00	1.30843	\$ 5770.03
952	Buy	01.12.2010 18:20:00	1.30546	0.14	01.12.2010 18:51:00	1.31042	\$ 7265.09
953	Buy	03.12.2010 05:05:00	1.31943	0.14	03.12.2010 07:28:00	1.32083	\$ 2047.04
954	Buy	06.12.2010 05:35:00	1.33404	0.14	06.12.2010 07:05:00	1.33577	\$ 2530.73
956	Buy	06.12.2010 13:10:00	1.32611	0.14	06.12.2010 14:10:00	1.32971	\$ 5271.67
955	Buy	06.12.2010 12:20:00	1.32859	0.14	06.12.2010 14:10:00	1.32975	\$ 1695.26
957	Sell	06.12.2010 21:35:00	1.33233	0.14	06.12.2010 23:08:00	1.33031	\$ 2955.8
959	Sell	07.12.2010 15:55:00	1.33937	0.14	07.12.2010 17:00:00	1.33632	\$ 4465.52
958	Sell	07.12.2010 15:50:00	1.33909	0.14	07.12.2010 17:00:00	1.33624	\$ 4172.37
969	Buy	07.12.2010 23:50:00	1.32611	0.14	08.12.2010 03:13:00	1.32748	\$ 1921.29
968	Buy	07.12.2010 23:40:00	1.32629	0.14	08.12.2010 03:13:00	1.32742	\$ 1569.51
967	Buy	07.12.2010 23:25:00	1.32635	0.14	08.12.2010 03:13:00	1.32758	\$ 1716.09
966	Buy	07.12.2010 23:10:00	1.32647	0.14	08.12.2010 03:13:00	1.32746	\$ 1364.31
965	Buy	07.12.2010 23:05:00	1.32705	0.14	08.12.2010 03:13:00	1.32741	\$ 440.88
964	Buy	07.12.2010 22:20:00	1.32797	0.14	08.12.2010 03:13:00	1.32748	\$ -804.99
963	Buy	07.12.2010 22:05:00	1.32831	0.14	08.12.2010 03:13:00	1.32746	\$ -1332.66
962	Buy	07.12.2010 21:55:00	1.32879	0.14	08.12.2010 03:13:00	1.32752	\$ -1948.28
961	Buy	07.12.2010 19:50:00	1.33068	0.14	08.12.2010 03:13:00	1.32755	\$ -4674.56
960	Buy	07.12.2010 19:20:00	1.33076	0.14	08.12.2010 03:13:00	1.32738	\$ -5041.0
973	Buy	08.12.2010 08:55:00	1.32063	0.14	08.12.2010 11:55:00	1.32206	\$ 2091.01
972	Buy	08.12.2010 08:00:00	1.32155	0.14	08.12.2010 11:55:00	1.32217	\$ 903.76
971	Buy	08.12.2010 06:30:00	1.322	0.14	08.12.2010 11:55:00	1.32219	\$ 273.49
970	Buy	08.12.2010 06:05:00	1.32211	0.14	08.12.2010 11:55:00	1.32214	\$ 38.97
974	Sell	08.12.2010 13:40:00	1.32436	0.14	08.12.2010 14:40:00	1.32164	\$ 3981.82
977	Buy	09.12.2010 11:20:00	1.32633	0.14	09.12.2010 15:31:00	1.32282	\$ -5149.76
976	Buy	09.12.2010 11:00:00	1.32694	0.14	09.12.2010 15:31:00	1.32298	\$ -5809.34
975	Buy	09.12.2010 10:10:00	1.32888	0.14	09.12.2010 15:31:00	1.32288	\$ -8799.47
978	Sell	10.12.2010 09:35:00	1.32802	0.14	10.12.2010 10:05:00	1.3256	\$ 3542.1

981	Buy	13.12.2010 03:40:00	1.31844	0.14	13.12.2010 05:15:00	1.31976	\$ 1929.78
980	Buy	13.12.2010 03:30:00	1.31878	0.14	13.12.2010 05:15:00	1.31962	\$ 1226.23
979	Buy	13.12.2010 03:00:00	1.31886	0.14	13.12.2010 05:15:00	1.31971	\$ 1240.88
983	Sell	13.12.2010 16:00:00	1.3297	0.14	13.12.2010 20:50:00	1.3425	\$ -18766.52
982	Sell	13.12.2010 12:45:00	1.32245	0.14	13.12.2010 20:50:00	1.34248	\$ -29363.86
985	Buy	14.12.2010 02:35:00	1.33788	0.13	14.12.2010 03:35:00	1.33912	\$ 1682.7
984	Buy	14.12.2010 01:15:00	1.33842	0.13	14.12.2010 03:35:00	1.33909	\$ 906.91
987	Buy	15.12.2010 03:30:00	1.33426	0.13	15.12.2010 05:40:00	1.33522	\$ 1301.61
986	Buy	15.12.2010 02:45:00	1.33503	0.13	15.12.2010 05:40:00	1.33509	\$ 76.66
993	Buy	15.12.2010 23:40:00	1.32097	0.13	16.12.2010 01:50:00	1.3224	\$ 1713.47
992	Buy	15.12.2010 23:35:00	1.32125	0.13	16.12.2010 01:50:00	1.32236	\$ 1277.93
991	Buy	15.12.2010 23:05:00	1.32108	0.13	16.12.2010 01:50:00	1.3224	\$ 1563.76
990	Buy	15.12.2010 21:20:00	1.32498	0.13	16.12.2010 01:50:00	1.32236	\$ -3798.78
989	Buy	15.12.2010 21:10:00	1.32499	0.13	16.12.2010 01:50:00	1.32227	\$ -3934.88
988	Buy	15.12.2010 20:45:00	1.32542	0.13	16.12.2010 01:50:00	1.32221	\$ -4601.79
1002	Sell	17.12.2010 05:00:00	1.3278	0.13	17.12.2010 07:58:00	1.32787	\$ -100.28
1001	Sell	17.12.2010 03:10:00	1.3258	0.13	17.12.2010 07:58:00	1.32785	\$ -2795.15
1000	Sell	17.12.2010 02:45:00	1.32551	0.13	17.12.2010 07:58:00	1.32789	\$ -3244.3
999	Sell	17.12.2010 02:40:00	1.3252	0.13	17.12.2010 07:58:00	1.32781	\$ -3557.33
998	Sell	17.12.2010 02:25:00	1.32455	0.13	17.12.2010 07:58:00	1.32791	\$ -4578.12
997	Sell	17.12.2010 00:25:00	1.32455	0.13	17.12.2010 07:58:00	1.3278	\$ -4428.4
996	Sell	17.12.2010 00:15:00	1.32448	0.13	17.12.2010 07:58:00	1.32774	\$ -4442.01
995	Sell	17.12.2010 00:05:00	1.32424	0.13	17.12.2010 07:58:00	1.3278	\$ -4850.33
994	Sell	17.12.2010 00:00:00	1.32408	0.13	17.12.2010 07:58:00	1.32779	\$ -5054.48
1004	Sell	17.12.2010 11:30:00	1.33297	0.13	17.12.2010 12:54:00	1.33097	\$ 2717.09
1003	Sell	17.12.2010 11:15:00	1.33316	0.13	17.12.2010 12:54:00	1.33108	\$ 2825.98
1007	Sell	17.12.2010 23:45:00	1.31867	0.13	20.12.2010 00:40:00	1.31731	\$ 1835.41
1006	Sell	17.12.2010 23:35:00	1.31882	0.13	20.12.2010 00:40:00	1.31739	\$ 1930.68
1005	Sell	17.12.2010 23:30:00	1.31866	0.13	20.12.2010 00:40:00	1.31736	\$ 1753.75
1012	Buy	21.12.2010 21:00:00	1.30839	0.13	21.12.2010 23:38:00	1.31042	\$ 2757.93
1011	Buy	21.12.2010 20:10:00	1.31109	0.13	21.12.2010 23:38:00	1.31044	\$ -889.68
1010	Buy	21.12.2010 19:45:00	1.31116	0.13	21.12.2010 23:38:00	1.31039	\$ -1053.01
1009	Buy	21.12.2010 19:40:00	1.31129	0.13	21.12.2010 23:38:00	1.31044	\$ -1161.89
1008	Buy	21.12.2010 19:35:00	1.31144	0.13	21.12.2010 23:38:00	1.31046	\$ -1338.83
1015	Sell	22.12.2010 06:35:00	1.31414	0.13	22.12.2010 07:45:00	1.31256	\$ 2145.46
1014	Sell	22.12.2010 05:55:00	1.31358	0.13	22.12.2010 07:45:00	1.31258	\$ 1356.05
1013	Sell	22.12.2010 05:05:00	1.31317	0.13	22.12.2010 07:45:00	1.31269	\$ 648.3
1017	Sell	23.12.2010 09:15:00	1.31408	0.13	23.12.2010 10:03:00	1.312	\$ 2825.98
1016	Sell	23.12.2010 03:35:00	1.31172	0.13	23.12.2010 10:03:00	1.31204	\$ -440.54
1018	Buy	23.12.2010 16:20:00	1.3059	0.13	23.12.2010 18:18:00	1.30794	\$ 2771.54
1019	Sell	27.12.2010 12:35:00	1.31642	0.13	27.12.2010 14:37:00	1.31498	\$ 1954.91
1020	Sell	28.12.2010 00:20:00	1.31666	0.13	28.12.2010 08:05:00	1.32336	\$ -9124.02
1023	Sell	30.12.2010 16:55:00	1.32996	0.13	30.12.2010 17:25:00	1.3278	\$ 2934.87
1022	Sell	30.12.2010 16:50:00	1.32977	0.13	30.12.2010 17:25:00	1.32773	\$ 2771.54
1021	Sell	30.12.2010 16:00:00	1.32848	0.13	30.12.2010 17:25:00	1.3277	\$ 1056.62
1025	Sell	31.12.2010 04:10:00	1.33063	0.13	31.12.2010 04:52:00	1.3292	\$ 1941.3
1024	Sell	31.12.2010 03:25:00	1.33047	0.13	31.12.2010 04:52:00	1.32906	\$ 1914.08
1028	Sell	31.12.2010 14:00:00	1.33834	0.13	31.12.2010 15:15:00	1.33631	\$ 2757.93
1027	Sell	31.12.2010 13:20:00	1.33777	0.13	31.12.2010 15:15:00	1.33625	\$ 2063.79
1026	Sell	31.12.2010 13:15:00	1.33767	0.13	31.12.2010 15:15:00	1.33626	\$ 1914.08
1030	Sell	03.01.2011 20:25:00	1.33846	0.13	03.01.2011 21:15:00	1.33631	\$ 2921.26
1029	Sell	03.01.2011 19:55:00	1.33847	0.13	03.01.2011 21:15:00	1.33634	\$ 2894.04
1032	Sell	04.01.2011 14:25:00	1.34054	0.13	04.01.2011 16:45:00	1.33801	\$ 3438.46
1031	Sell	04.01.2011 12:35:00	1.34033	0.13	04.01.2011 16:45:00	1.33801	\$ 3152.64
1036	Buy	04.01.2011 22:35:00	1.32949	0.13	05.01.2011 00:11:00	1.33134	\$ 2436.99
1035	Buy	04.01.2011 22:30:00	1.32961	0.13	05.01.2011 00:11:00	1.33124	\$ 2137.57
1034	Buy	04.01.2011 22:20:00	1.32969	0.13	05.01.2011 00:11:00	1.33124	\$ 2028.68
1033	Buy	04.01.2011 19:35:00	1.32944	0.13	05.01.2011 00:11:00	1.33128	\$ 2423.39
1037	Buy	05.01.2011 09:05:00	1.32636	0.14	05.01.2011 09:53:00	1.32899	\$ 3849.91
1044	Buy	05.01.2011 17:25:00	1.31293	0.14	05.01.2011 19:00:00	1.31705	\$ 6033.87

1043	Buy	05.01.2011 15:00:00	1.32093	0.14	05.01.2011 19:00:00	1.31705	\$ -5692.08
1042	Buy	05.01.2011 13:30:00	1.32171	0.14	05.01.2011 19:00:00	1.31709	\$ -6776.74
1041	Buy	05.01.2011 13:00:00	1.32338	0.14	05.01.2011 19:00:00	1.31707	\$ -9253.84
1040	Buy	05.01.2011 12:55:00	1.32331	0.14	05.01.2011 19:00:00	1.31708	\$ -9136.58
1039	Buy	05.01.2011 10:45:00	1.32406	0.14	05.01.2011 19:00:00	1.31698	\$ -10382.47
1038	Buy	05.01.2011 10:40:00	1.32489	0.14	05.01.2011 19:00:00	1.317	\$ -11569.72
1046	Buy	06.01.2011 15:10:00	1.30872	0.13	06.01.2011 15:35:00	1.3116	\$ 3914.82
1045	Buy	06.01.2011 14:55:00	1.30961	0.13	06.01.2011 15:35:00	1.31176	\$ 2921.25
1050	Buy	07.01.2011 02:00:00	1.29789	0.13	07.01.2011 02:25:00	1.30097	\$ 4187.03
1049	Buy	07.01.2011 01:55:00	1.29812	0.13	07.01.2011 02:25:00	1.30082	\$ 3669.83
1048	Buy	07.01.2011 01:45:00	1.29835	0.13	07.01.2011 02:25:00	1.30082	\$ 3356.79
1047	Buy	07.01.2011 00:20:00	1.29984	0.13	07.01.2011 02:25:00	1.30081	\$ 1315.22
1051	Buy	07.01.2011 15:45:00	1.29506	0.13	07.01.2011 16:05:00	1.30044	\$ 7317.44
1052	Buy	10.01.2011 00:00:00	1.28755	0.13	10.01.2011 03:05:00	1.29065	\$ 4214.25
1056	Sell	12.01.2011 04:50:00	1.30151	0.13	12.01.2011 06:10:00	1.29971	\$ 2444.88
1055	Sell	12.01.2011 04:45:00	1.30139	0.13	12.01.2011 06:10:00	1.29962	\$ 2404.06
1054	Sell	12.01.2011 04:40:00	1.30142	0.13	12.01.2011 06:10:00	1.29971	\$ 2322.39
1053	Sell	12.01.2011 03:50:00	1.30033	0.13	12.01.2011 06:10:00	1.29964	\$ 934.13
1060	Sell	12.01.2011 23:15:00	1.31363	0.14	13.01.2011 01:55:00	1.31253	\$ 1573.02
1059	Sell	12.01.2011 21:40:00	1.31373	0.14	13.01.2011 01:55:00	1.31258	\$ 1646.31
1058	Sell	12.01.2011 19:15:00	1.30713	0.14	13.01.2011 01:55:00	1.31254	\$ -7968.98
1057	Sell	12.01.2011 17:55:00	1.30559	0.14	13.01.2011 01:55:00	1.3125	\$ -10167.59
1070	Buy	13.01.2011 08:45:00	1.30949	0.13	13.01.2011 09:16:00	1.31099	\$ 2036.57
1069	Buy	13.01.2011 08:35:00	1.30938	0.13	13.01.2011 09:16:00	1.31091	\$ 2077.4
1068	Buy	13.01.2011 08:25:00	1.30945	0.13	13.01.2011 09:16:00	1.31096	\$ 2050.19
1067	Buy	13.01.2011 08:20:00	1.30968	0.13	13.01.2011 09:16:00	1.31094	\$ 1709.93
1066	Buy	13.01.2011 08:10:00	1.30977	0.13	13.01.2011 09:16:00	1.31096	\$ 1614.65
1065	Buy	13.01.2011 07:55:00	1.30986	0.13	13.01.2011 09:16:00	1.31085	\$ 1342.44
1064	Buy	13.01.2011 05:30:00	1.31021	0.13	13.01.2011 09:16:00	1.31096	\$ 1015.79
1063	Buy	13.01.2011 05:25:00	1.31038	0.13	13.01.2011 09:16:00	1.31096	\$ 784.41
1062	Buy	13.01.2011 04:55:00	1.31082	0.13	13.01.2011 09:16:00	1.31095	\$ 171.94
1061	Buy	13.01.2011 04:45:00	1.31098	0.13	13.01.2011 09:16:00	1.31088	\$ -141.11
1071	Sell	13.01.2011 10:50:00	1.31358	0.13	13.01.2011 13:00:00	1.31301	\$ 770.8
1072	Sell	13.01.2011 19:20:00	1.33728	0.13	13.01.2011 22:40:00	1.33443	\$ 3873.99
1074	Sell	14.01.2011 23:40:00	1.33824	0.14	17.01.2011 00:33:00	1.3362	\$ 2973.69
1073	Sell	14.01.2011 23:25:00	1.33767	0.14	17.01.2011 00:33:00	1.33624	\$ 2079.59
1078	Buy	17.01.2011 07:45:00	1.33294	0.14	17.01.2011 12:55:00	1.32858	\$ -6395.65
1077	Buy	17.01.2011 07:20:00	1.33308	0.14	17.01.2011 12:55:00	1.32872	\$ -6395.64
1076	Buy	17.01.2011 07:15:00	1.33314	0.14	17.01.2011 12:55:00	1.32859	\$ -6674.14
1075	Buy	17.01.2011 04:25:00	1.33383	0.14	17.01.2011 12:55:00	1.32864	\$ -7612.21
1079	Buy	18.01.2011 02:15:00	1.3273	0.13	18.01.2011 03:50:00	1.32766	\$ 484.98
1083	Sell	18.01.2011 10:50:00	1.33811	0.13	18.01.2011 14:40:00	1.33841	\$ -413.31
1082	Sell	18.01.2011 10:30:00	1.33691	0.13	18.01.2011 14:40:00	1.33858	\$ -2277.95
1081	Sell	18.01.2011 09:50:00	1.33602	0.13	18.01.2011 14:40:00	1.33843	\$ -3285.12
1080	Sell	18.01.2011 08:30:00	1.3321	0.13	18.01.2011 14:40:00	1.33858	\$ -8824.59
1086	Sell	19.01.2011 09:35:00	1.3497	0.13	19.01.2011 10:15:00	1.34555	\$ 5643.35
1085	Sell	19.01.2011 09:00:00	1.34853	0.13	19.01.2011 10:15:00	1.34553	\$ 4078.14
1084	Sell	19.01.2011 07:45:00	1.34574	0.13	19.01.2011 10:15:00	1.3454	\$ 457.76
1088	Buy	20.01.2011 03:50:00	1.34315	0.13	20.01.2011 04:08:00	1.3456	\$ 3329.57
1087	Buy	20.01.2011 02:05:00	1.34473	0.13	20.01.2011 04:08:00	1.34561	\$ 1192.72
1096	Sell	21.01.2011 23:55:00	1.36227	0.13	24.01.2011 01:00:00	1.36057	\$ 2298.16
1095	Sell	21.01.2011 23:20:00	1.36194	0.13	24.01.2011 01:00:00	1.36057	\$ 1849.01
1094	Sell	21.01.2011 20:40:00	1.36002	0.13	24.01.2011 01:00:00	1.3606	\$ -805.03
1093	Sell	21.01.2011 20:35:00	1.3597	0.13	24.01.2011 01:00:00	1.36068	\$ -1349.44
1092	Sell	21.01.2011 19:50:00	1.35951	0.13	24.01.2011 01:00:00	1.36063	\$ -1539.99
1091	Sell	21.01.2011 19:40:00	1.35935	0.13	24.01.2011 01:00:00	1.36074	\$ -1907.48
1090	Sell	21.01.2011 19:35:00	1.35945	0.13	24.01.2011 01:00:00	1.36056	\$ -1526.39
1089	Sell	21.01.2011 18:05:00	1.35881	0.13	24.01.2011 01:00:00	1.36057	\$ -2411.07
1099	Buy	24.01.2011 13:20:00	1.35585	0.13	24.01.2011 14:55:00	1.35712	\$ 1723.53
1098	Buy	24.01.2011 12:35:00	1.35585	0.13	24.01.2011 14:55:00	1.35717	\$ 1791.58

1097	Buy	24.01.2011 11:20:00	1.35673	0.13	24.01.2011 14:55:00	1.35703	\$ 403.32
1100	Sell	24.01.2011 17:35:00	1.3652	0.13	24.01.2011 20:05:00	1.36391	\$ 1750.75
1101	Sell	26.01.2011 07:30:00	1.3696	0.13	26.01.2011 08:55:00	1.36851	\$ 1478.54
1102	Sell	27.01.2011 09:20:00	1.37181	0.13	27.01.2011 09:40:00	1.37019	\$ 2199.9
1104	Buy	28.01.2011 06:30:00	1.36967	0.13	28.01.2011 07:20:00	1.37118	\$ 2050.19
1103	Buy	28.01.2011 03:55:00	1.37011	0.13	28.01.2011 07:20:00	1.37113	\$ 1383.26
1105	Buy	31.01.2011 01:20:00	1.35758	0.13	31.01.2011 03:50:00	1.35967	\$ 2839.59
1107	Sell	31.01.2011 08:10:00	1.36165	0.13	31.01.2011 09:20:00	1.36006	\$ 2159.07
1106	Sell	31.01.2011 07:30:00	1.36125	0.13	31.01.2011 09:20:00	1.36008	\$ 1587.43
1114	Sell	31.01.2011 17:25:00	1.37336	0.13	31.01.2011 18:35:00	1.3694	\$ 5384.75
1113	Sell	31.01.2011 15:30:00	1.3703	0.13	31.01.2011 18:35:00	1.36936	\$ 1274.38
1112	Sell	31.01.2011 14:30:00	1.368	0.13	31.01.2011 18:35:00	1.36939	\$ -1896.86
1111	Sell	31.01.2011 14:25:00	1.36758	0.13	31.01.2011 18:35:00	1.36948	\$ -2591.0
1110	Sell	31.01.2011 13:55:00	1.36771	0.13	31.01.2011 18:35:00	1.3694	\$ -2305.17
1109	Sell	31.01.2011 13:25:00	1.36695	0.13	31.01.2011 18:35:00	1.36948	\$ -3448.46
1108	Sell	31.01.2011 12:45:00	1.36607	0.13	31.01.2011 18:35:00	1.36942	\$ -4564.51
1115	Sell	01.02.2011 03:50:00	1.37251	0.13	01.02.2011 07:25:00	1.37168	\$ 1124.67
1118	Sell	01.02.2011 22:50:00	1.38413	0.13	02.02.2011 00:30:00	1.38216	\$ 2665.65
1117	Sell	01.02.2011 20:25:00	1.38328	0.13	02.02.2011 00:30:00	1.3822	\$ 1454.31
1116	Sell	01.02.2011 19:15:00	1.38087	0.13	02.02.2011 00:30:00	1.38226	\$ -1907.48
1119	Sell	02.02.2011 05:25:00	1.3847	0.13	02.02.2011 07:30:00	1.38434	\$ 484.98
1121	Buy	02.02.2011 11:55:00	1.38151	0.13	02.02.2011 12:40:00	1.38376	\$ 3057.36
1120	Buy	02.02.2011 11:50:00	1.38162	0.13	02.02.2011 12:40:00	1.38371	\$ 2839.59
1125	Sell	03.02.2011 02:00:00	1.38147	0.13	03.02.2011 03:05:00	1.38037	\$ 1492.15
1124	Sell	03.02.2011 01:55:00	1.38142	0.13	03.02.2011 03:05:00	1.38042	\$ 1356.05
1123	Sell	03.02.2011 01:45:00	1.38138	0.13	03.02.2011 03:05:00	1.38045	\$ 1260.78
1122	Sell	03.02.2011 01:40:00	1.38117	0.13	03.02.2011 03:05:00	1.38044	\$ 988.57
1127	Buy	03.02.2011 14:55:00	1.3751	0.14	03.02.2011 22:05:00	1.36393	\$ -16377.36
1126	Buy	03.02.2011 14:10:00	1.37574	0.14	03.02.2011 22:05:00	1.36409	\$ -17080.92
1128	Buy	04.02.2011 09:55:00	1.36221	0.13	04.02.2011 10:30:00	1.36359	\$ 1873.24
1132	Buy	04.02.2011 17:50:00	1.35492	0.13	04.02.2011 18:40:00	1.3583	\$ 4595.34
1131	Buy	04.02.2011 17:15:00	1.3554	0.13	04.02.2011 18:40:00	1.35848	\$ 4187.03
1130	Buy	04.02.2011 16:55:00	1.3565	0.13	04.02.2011 18:40:00	1.35831	\$ 2458.5
1129	Buy	04.02.2011 16:30:00	1.35797	0.13	04.02.2011 18:40:00	1.35836	\$ 525.81
1135	Buy	07.02.2011 13:00:00	1.35744	0.13	07.02.2011 15:25:00	1.35676	\$ -930.52
1134	Buy	07.02.2011 12:35:00	1.35741	0.13	07.02.2011 15:25:00	1.35678	\$ -862.46
1133	Buy	07.02.2011 12:30:00	1.35761	0.13	07.02.2011 15:25:00	1.35669	\$ -1257.17
1136	Buy	07.02.2011 16:55:00	1.3513	0.13	07.02.2011 17:49:00	1.35475	\$ 4690.62
1137	Sell	07.02.2011 22:05:00	1.35925	0.13	08.02.2011 00:21:00	1.3577	\$ 2094.0
1139	Sell	08.02.2011 09:35:00	1.36438	0.13	08.02.2011 10:15:00	1.36223	\$ 2921.25
1138	Sell	08.02.2011 09:05:00	1.36386	0.13	08.02.2011 10:15:00	1.36222	\$ 2227.12
1140	Sell	08.02.2011 10:25:00	1.36436	0.13	08.02.2011 11:00:00	1.36205	\$ 3139.02
1143	Buy	09.02.2011 02:15:00	1.36154	0.13	09.02.2011 02:50:00	1.36305	\$ 2050.19
1142	Buy	09.02.2011 02:10:00	1.36175	0.13	09.02.2011 02:50:00	1.36309	\$ 1818.81
1141	Buy	09.02.2011 02:05:00	1.36213	0.13	09.02.2011 02:50:00	1.36295	\$ 1111.06
1145	Sell	09.02.2011 08:40:00	1.36546	0.13	09.02.2011 09:45:00	1.36446	\$ 1356.05
1144	Sell	09.02.2011 08:35:00	1.36527	0.13	09.02.2011 09:45:00	1.36437	\$ 1219.94
1146	Buy	10.02.2011 09:25:00	1.36786	0.14	10.02.2011 18:10:00	1.3613	\$ -9620.28
1147	Buy	11.02.2011 14:30:00	1.3515	0.13	11.02.2011 14:54:00	1.35348	\$ 2689.88
1148	Sell	11.02.2011 18:05:00	1.35614	0.13	11.02.2011 18:50:00	1.35271	\$ 4663.39
1151	Sell	14.02.2011 09:45:00	1.3556	0.13	14.02.2011 09:55:00	1.35372	\$ 2553.77
1150	Sell	14.02.2011 09:20:00	1.35511	0.13	14.02.2011 09:55:00	1.35368	\$ 1941.3
1149	Sell	14.02.2011 08:55:00	1.35492	0.13	14.02.2011 09:55:00	1.35368	\$ 1682.7
1159	Buy	14.02.2011 15:25:00	1.34321	0.14	14.02.2011 16:00:00	1.34594	\$ 3996.48
1158	Buy	14.02.2011 15:05:00	1.34354	0.14	14.02.2011 16:00:00	1.34593	\$ 3498.13
1157	Buy	14.02.2011 14:40:00	1.34492	0.14	14.02.2011 16:00:00	1.34586	\$ 1372.8
1156	Buy	14.02.2011 14:00:00	1.3453	0.14	14.02.2011 16:00:00	1.34598	\$ 991.71
1155	Buy	14.02.2011 12:40:00	1.34547	0.14	14.02.2011 16:00:00	1.34599	\$ 757.19
1154	Buy	14.02.2011 12:35:00	1.34566	0.14	14.02.2011 16:00:00	1.34589	\$ 332.12
1153	Buy	14.02.2011 12:30:00	1.34561	0.14	14.02.2011 16:00:00	1.34597	\$ 522.67

1152	Buy	14.02.2011 12:00:00	1.34632	0.14	14.02.2011 16:00:00	1.34601	\$ -459.38
1161	Sell	14.02.2011 20:25:00	1.34996	0.14	15.02.2011 01:40:00	1.34821	\$ 2548.62
1160	Sell	14.02.2011 19:30:00	1.34877	0.14	15.02.2011 01:40:00	1.34821	\$ 804.38
1164	Sell	15.02.2011 05:30:00	1.35234	0.14	15.02.2011 07:00:00	1.35089	\$ 2120.33
1163	Sell	15.02.2011 05:15:00	1.35245	0.14	15.02.2011 07:00:00	1.35076	\$ 2472.1
1162	Sell	15.02.2011 04:30:00	1.35202	0.14	15.02.2011 07:00:00	1.35084	\$ 1724.58
1165	Sell	16.02.2011 05:40:00	1.35352	0.14	16.02.2011 07:10:00	1.35241	\$ 1621.98
1167	Buy	16.02.2011 15:25:00	1.35006	0.14	16.02.2011 17:35:00	1.35002	\$ -63.63
1166	Buy	16.02.2011 13:50:00	1.35228	0.14	16.02.2011 17:35:00	1.34998	\$ -3376.21
1168	Buy	17.02.2011 11:20:00	1.35413	0.14	17.02.2011 11:40:00	1.35782	\$ 5403.6
1170	Sell	17.02.2011 18:35:00	1.36105	0.14	18.02.2011 03:35:00	1.36043	\$ 892.33
1169	Sell	17.02.2011 17:35:00	1.36069	0.14	18.02.2011 03:35:00	1.36047	\$ 306.03
1171	Buy	18.02.2011 13:55:00	1.35511	0.14	18.02.2011 14:46:00	1.35729	\$ 3190.32
1173	Sell	21.02.2011 01:25:00	1.37032	0.14	21.02.2011 02:30:00	1.36909	\$ 1797.87
1172	Sell	18.02.2011 17:45:00	1.36342	0.14	21.02.2011 02:30:00	1.36905	\$ -8268.57
1174	Buy	21.02.2011 17:35:00	1.36511	0.14	21.02.2011 18:00:00	1.36709	\$ 2897.17
1176	Sell	22.02.2011 17:45:00	1.36992	0.14	22.02.2011 18:25:00	1.36688	\$ 4450.86
1175	Sell	22.02.2011 17:05:00	1.36862	0.14	22.02.2011 18:25:00	1.36695	\$ 2442.79
1179	Sell	23.02.2011 05:00:00	1.37019	0.14	23.02.2011 07:30:00	1.36877	\$ 2076.36
1178	Sell	23.02.2011 04:55:00	1.37025	0.14	23.02.2011 07:30:00	1.36883	\$ 2076.36
1177	Sell	23.02.2011 02:30:00	1.36849	0.14	23.02.2011 07:30:00	1.36889	\$ -591.29
1183	Sell	24.02.2011 07:55:00	1.37815	0.14	24.02.2011 08:02:00	1.37688	\$ 1856.49
1182	Sell	24.02.2011 07:40:00	1.37806	0.14	24.02.2011 08:02:00	1.37683	\$ 1797.87
1181	Sell	24.02.2011 04:55:00	1.37791	0.14	24.02.2011 08:02:00	1.37679	\$ 1636.64
1180	Sell	24.02.2011 03:10:00	1.37778	0.14	24.02.2011 08:02:00	1.37668	\$ 1607.32
1185	Sell	25.02.2011 04:50:00	1.38338	0.14	25.02.2011 05:50:00	1.38174	\$ 2398.82
1184	Sell	25.02.2011 04:40:00	1.38326	0.14	25.02.2011 05:50:00	1.38169	\$ 2296.22
1191	Buy	25.02.2011 17:15:00	1.37289	0.14	25.02.2011 18:45:00	1.37553	\$ 3864.56
1190	Buy	25.02.2011 16:55:00	1.3736	0.14	25.02.2011 18:45:00	1.37564	\$ 2985.12
1189	Buy	25.02.2011 16:50:00	1.37403	0.14	25.02.2011 18:45:00	1.37568	\$ 2413.48
1188	Buy	25.02.2011 16:20:00	1.37495	0.14	25.02.2011 18:45:00	1.37567	\$ 1050.34
1187	Buy	25.02.2011 15:55:00	1.376	0.14	25.02.2011 18:45:00	1.37556	\$ -649.92
1186	Buy	25.02.2011 15:05:00	1.37713	0.14	25.02.2011 18:45:00	1.37566	\$ -2159.64
1200	Sell	28.02.2011 16:00:00	1.38529	0.14	28.02.2011 17:10:00	1.3828	\$ 3644.71
1199	Sell	28.02.2011 14:35:00	1.38457	0.14	28.02.2011 17:10:00	1.38275	\$ 2662.65
1198	Sell	28.02.2011 12:40:00	1.38368	0.14	28.02.2011 17:10:00	1.38265	\$ 1504.72
1197	Sell	28.02.2011 11:05:00	1.38012	0.14	28.02.2011 17:10:00	1.38263	\$ -3684.02
1196	Sell	28.02.2011 11:00:00	1.37955	0.14	28.02.2011 17:10:00	1.38275	\$ -4695.38
1195	Sell	28.02.2011 10:50:00	1.37905	0.14	28.02.2011 17:10:00	1.38268	\$ -5325.65
1194	Sell	28.02.2011 07:50:00	1.37661	0.14	28.02.2011 17:10:00	1.38277	\$ -9033.98
1193	Sell	28.02.2011 07:30:00	1.37608	0.14	28.02.2011 17:10:00	1.38262	\$ -9590.97
1192	Sell	28.02.2011 07:25:00	1.37615	0.14	28.02.2011 17:10:00	1.38261	\$ -9473.7
1201	Sell	01.03.2011 01:40:00	1.38161	0.14	01.03.2011 03:40:00	1.38082	\$ 1152.94
1204	Sell	01.03.2011 12:30:00	1.38442	0.14	01.03.2011 13:43:00	1.38192	\$ 3659.36
1203	Sell	01.03.2011 12:20:00	1.38457	0.14	01.03.2011 13:43:00	1.38198	\$ 3791.28
1202	Sell	01.03.2011 12:15:00	1.3844	0.14	01.03.2011 13:43:00	1.38192	\$ 3630.04
1211	Sell	02.03.2011 12:00:00	1.37923	0.14	02.03.2011 15:15:00	1.38118	\$ -2863.2
1210	Sell	02.03.2011 11:50:00	1.37899	0.14	02.03.2011 15:15:00	1.38107	\$ -3053.75
1209	Sell	02.03.2011 11:40:00	1.37907	0.14	02.03.2011 15:15:00	1.38119	\$ -3112.38
1208	Sell	02.03.2011 11:35:00	1.37872	0.14	02.03.2011 15:15:00	1.38104	\$ -3405.52
1207	Sell	02.03.2011 11:10:00	1.37853	0.14	02.03.2011 15:15:00	1.3811	\$ -3771.96
1206	Sell	02.03.2011 11:00:00	1.37815	0.14	02.03.2011 15:15:00	1.38122	\$ -4504.84
1205	Sell	02.03.2011 10:45:00	1.37765	0.14	02.03.2011 15:15:00	1.3812	\$ -5208.39
1212	Buy	03.03.2011 04:30:00	1.38508	0.14	03.03.2011 04:55:00	1.38601	\$ 1358.14
1213	Sell	03.03.2011 09:10:00	1.38712	0.14	03.03.2011 10:15:00	1.38579	\$ 1944.44
1214	Sell	04.03.2011 00:00:00	1.39688	0.14	04.03.2011 00:50:00	1.39576	\$ 1636.63
1218	Sell	07.03.2011 13:40:00	1.40335	0.14	07.03.2011 15:43:00	1.40093	\$ 3542.1
1217	Sell	07.03.2011 13:30:00	1.40297	0.14	07.03.2011 15:43:00	1.40099	\$ 2897.17
1216	Sell	07.03.2011 13:25:00	1.40306	0.14	07.03.2011 15:43:00	1.40098	\$ 3043.75
1215	Sell	07.03.2011 13:20:00	1.4028	0.14	07.03.2011 15:43:00	1.40097	\$ 2677.31

1221	Buy	07.03.2011 21:10:00	1.39575	0.14	07.03.2011 22:40:00	1.39717	\$ 2076.35
1220	Buy	07.03.2011 21:05:00	1.39588	0.14	07.03.2011 22:40:00	1.39728	\$ 2047.05
1219	Buy	07.03.2011 21:00:00	1.39603	0.14	07.03.2011 22:40:00	1.39733	\$ 1900.46
1222	Buy	08.03.2011 03:45:00	1.3957	0.14	08.03.2011 04:35:00	1.39675	\$ 1534.03
1232	Buy	08.03.2011 16:15:00	1.38846	0.14	08.03.2011 17:55:00	1.3897	\$ 1812.53
1231	Buy	08.03.2011 16:10:00	1.38868	0.14	08.03.2011 17:55:00	1.38972	\$ 1519.37
1230	Buy	08.03.2011 15:45:00	1.3893	0.14	08.03.2011 17:55:00	1.38974	\$ 639.93
1229	Buy	08.03.2011 15:10:00	1.38938	0.14	08.03.2011 17:55:00	1.38973	\$ 508.01
1228	Buy	08.03.2011 15:00:00	1.38977	0.14	08.03.2011 17:55:00	1.3897	\$ -107.6
1227	Buy	08.03.2011 14:45:00	1.39032	0.14	08.03.2011 17:55:00	1.38975	\$ -840.48
1226	Buy	08.03.2011 14:25:00	1.39049	0.14	08.03.2011 17:55:00	1.38966	\$ -1221.56
1225	Buy	08.03.2011 12:10:00	1.3915	0.14	08.03.2011 17:55:00	1.38974	\$ -2584.71
1224	Buy	08.03.2011 12:05:00	1.3921	0.14	08.03.2011 17:55:00	1.38969	\$ -3537.44
1223	Buy	08.03.2011 11:50:00	1.39223	0.14	08.03.2011 17:55:00	1.38964	\$ -3801.28
1234	Buy	10.03.2011 08:45:00	1.38623	0.14	10.03.2011 12:09:00	1.38492	\$ -1925.13
1233	Buy	10.03.2011 08:30:00	1.38656	0.14	10.03.2011 12:09:00	1.38486	\$ -2496.76
1236	Buy	10.03.2011 15:55:00	1.38023	0.14	10.03.2011 16:50:00	1.38315	\$ 4274.97
1235	Buy	10.03.2011 15:50:00	1.38062	0.14	10.03.2011 16:50:00	1.38305	\$ 3556.76
1239	Buy	10.03.2011 18:00:00	1.37986	0.14	10.03.2011 18:55:00	1.38183	\$ 2882.51
1238	Buy	10.03.2011 17:50:00	1.37949	0.14	10.03.2011 18:55:00	1.38193	\$ 3571.42
1237	Buy	10.03.2011 17:40:00	1.38015	0.14	10.03.2011 18:55:00	1.38188	\$ 2530.74
1240	Sell	11.03.2011 03:35:00	1.38161	0.14	11.03.2011 08:13:00	1.38168	\$ -107.6
1242	Buy	11.03.2011 09:40:00	1.37917	0.14	11.03.2011 10:06:00	1.38304	\$ 5667.43
1241	Buy	11.03.2011 09:10:00	1.38031	0.14	11.03.2011 10:06:00	1.38297	\$ 3893.88
1243	Sell	11.03.2011 22:55:00	1.38997	0.14	14.03.2011 03:10:00	1.39222	\$ -3314.35
1247	Sell	14.03.2011 22:25:00	1.40029	0.14	14.03.2011 23:44:00	1.39876	\$ 2237.59
1246	Sell	14.03.2011 22:20:00	1.40021	0.14	14.03.2011 23:44:00	1.39873	\$ 2164.3
1245	Sell	14.03.2011 22:15:00	1.39995	0.14	14.03.2011 23:44:00	1.39878	\$ 1709.92
1244	Sell	14.03.2011 19:50:00	1.39884	0.14	14.03.2011 23:44:00	1.39882	\$ 24.32
1248	Buy	15.03.2011 06:50:00	1.39428	0.14	15.03.2011 09:55:00	1.39448	\$ 288.15
1249	Buy	15.03.2011 12:20:00	1.38985	0.14	15.03.2011 15:13:00	1.39061	\$ 1108.96
1254	Sell	15.03.2011 22:05:00	1.39986	0.14	16.03.2011 01:08:00	1.39866	\$ 1742.47
1253	Sell	15.03.2011 21:50:00	1.39936	0.14	16.03.2011 01:08:00	1.39865	\$ 1024.24
1252	Sell	15.03.2011 19:00:00	1.39665	0.14	16.03.2011 01:08:00	1.39876	\$ -3109.15
1251	Sell	15.03.2011 17:50:00	1.3956	0.14	16.03.2011 01:08:00	1.39874	\$ -4618.86
1250	Sell	15.03.2011 17:45:00	1.39468	0.14	16.03.2011 01:08:00	1.39864	\$ -5820.78
1260	Buy	16.03.2011 06:30:00	1.39629	0.14	16.03.2011 08:25:00	1.39751	\$ 1783.21
1259	Buy	16.03.2011 06:15:00	1.39611	0.14	16.03.2011 08:25:00	1.39763	\$ 2222.93
1258	Buy	16.03.2011 06:05:00	1.39627	0.14	16.03.2011 08:25:00	1.39766	\$ 2032.39
1257	Buy	16.03.2011 06:00:00	1.39638	0.14	16.03.2011 08:25:00	1.3975	\$ 1636.63
1256	Buy	16.03.2011 04:10:00	1.39648	0.14	16.03.2011 08:25:00	1.39763	\$ 1680.61
1255	Buy	16.03.2011 04:05:00	1.39654	0.14	16.03.2011 08:25:00	1.39763	\$ 1592.66
1262	Buy	16.03.2011 14:00:00	1.39322	0.14	16.03.2011 15:23:00	1.39625	\$ 4436.2
1261	Buy	16.03.2011 13:40:00	1.39448	0.14	16.03.2011 15:23:00	1.39622	\$ 2545.4
1264	Sell	18.03.2011 06:25:00	1.40753	0.14	18.03.2011 08:50:00	1.40642	\$ 1621.97
1263	Sell	18.03.2011 06:20:00	1.40733	0.14	18.03.2011 08:50:00	1.40647	\$ 1255.54
1265	Sell	18.03.2011 19:15:00	1.4151	0.14	18.03.2011 21:20:00	1.41581	\$ -1045.68
1268	Sell	22.03.2011 11:50:00	1.4242	0.14	22.03.2011 12:50:00	1.42325	\$ 1387.45
1267	Sell	22.03.2011 11:35:00	1.42414	0.14	22.03.2011 12:50:00	1.42321	\$ 1358.14
1266	Sell	22.03.2011 11:20:00	1.42394	0.14	22.03.2011 12:50:00	1.42317	\$ 1123.62
1269	Sell	23.03.2011 13:40:00	1.42102	0.14	23.03.2011 14:15:00	1.41771	\$ 4846.61
1270	Buy	23.03.2011 16:45:00	1.41084	0.14	23.03.2011 17:32:00	1.41596	\$ 7499.61
1272	Buy	24.03.2011 06:30:00	1.40817	0.14	24.03.2011 08:15:00	1.40868	\$ 742.53
1271	Buy	24.03.2011 06:05:00	1.40803	0.14	24.03.2011 08:15:00	1.40867	\$ 933.08
1275	Sell	24.03.2011 15:05:00	1.41446	0.14	24.03.2011 16:24:00	1.4117	\$ 4040.46
1274	Sell	24.03.2011 14:50:00	1.41388	0.14	24.03.2011 16:24:00	1.41172	\$ 3161.01
1273	Sell	24.03.2011 14:35:00	1.41384	0.14	24.03.2011 16:24:00	1.41174	\$ 3073.07
1276	Buy	25.03.2011 22:15:00	1.406	0.15	25.03.2011 23:25:00	1.40795	\$ 3057.36
1279	Buy	28.03.2011 15:30:00	1.40314	0.15	28.03.2011 16:00:00	1.40518	\$ 3198.7
1278	Buy	28.03.2011 15:20:00	1.40312	0.15	28.03.2011 16:00:00	1.40512	\$ 3135.88

1277	Buy	28.03.2011 15:15:00	1.40321	0.15	28.03.2011 16:00:00	1.40529	\$ 3261.52
1283	Buy	29.03.2011 03:05:00	1.40726	0.15	29.03.2011 03:46:00	1.40844	\$ 1848.12
1282	Buy	29.03.2011 03:00:00	1.40734	0.15	29.03.2011 03:46:00	1.40849	\$ 1801.01
1281	Buy	29.03.2011 02:50:00	1.40717	0.15	29.03.2011 03:46:00	1.40849	\$ 2067.99
1280	Buy	29.03.2011 02:45:00	1.40745	0.15	29.03.2011 03:46:00	1.40856	\$ 1738.19
1285	Sell	29.03.2011 11:45:00	1.41428	0.15	29.03.2011 12:14:00	1.41175	\$ 3968.21
1284	Sell	29.03.2011 11:40:00	1.41413	0.15	29.03.2011 12:14:00	1.41178	\$ 3685.54
1286	Buy	29.03.2011 16:05:00	1.40533	0.15	29.03.2011 17:04:00	1.40888	\$ 5570.06
1290	Sell	30.03.2011 03:20:00	1.41266	0.15	30.03.2011 03:54:00	1.41051	\$ 3371.45
1289	Sell	30.03.2011 02:35:00	1.41171	0.15	30.03.2011 03:54:00	1.41052	\$ 1863.82
1288	Sell	30.03.2011 02:20:00	1.41146	0.15	30.03.2011 03:54:00	1.41047	\$ 1549.73
1287	Sell	30.03.2011 02:05:00	1.41152	0.15	30.03.2011 03:54:00	1.41037	\$ 1801.01
1292	Sell	31.03.2011 05:40:00	1.41468	0.15	31.03.2011 06:28:00	1.41309	\$ 2492.0
1291	Sell	31.03.2011 05:25:00	1.41438	0.15	31.03.2011 06:28:00	1.41293	\$ 2272.14
1296	Sell	31.03.2011 11:15:00	1.41867	0.15	31.03.2011 15:36:00	1.41924	\$ -900.16
1295	Sell	31.03.2011 11:10:00	1.41864	0.15	31.03.2011 15:36:00	1.41934	\$ -1104.31
1294	Sell	31.03.2011 10:55:00	1.41822	0.15	31.03.2011 15:36:00	1.4193	\$ -1701.07
1293	Sell	31.03.2011 10:35:00	1.41798	0.15	31.03.2011 15:36:00	1.41933	\$ -2125.1
1297	Buy	04.04.2011 21:00:00	1.41998	0.15	04.04.2011 22:00:00	1.42174	\$ 2758.98
1300	Buy	05.04.2011 07:30:00	1.41895	0.15	05.04.2011 07:41:00	1.4205	\$ 2429.18
1299	Buy	05.04.2011 05:35:00	1.41866	0.15	05.04.2011 07:41:00	1.42051	\$ 2900.31
1298	Buy	05.04.2011 05:05:00	1.41963	0.15	05.04.2011 07:41:00	1.42053	\$ 1408.39
1301	Sell	05.04.2011 21:25:00	1.42391	0.15	06.04.2011 00:35:00	1.42161	\$ 3594.76
1307	Sell	06.04.2011 12:55:00	1.43082	0.15	06.04.2011 14:45:00	1.42904	\$ 2790.38
1306	Sell	06.04.2011 10:25:00	1.42873	0.15	06.04.2011 14:45:00	1.42914	\$ -648.88
1305	Sell	06.04.2011 09:55:00	1.42716	0.15	06.04.2011 14:45:00	1.42905	\$ -2973.13
1304	Sell	06.04.2011 09:15:00	1.42693	0.15	06.04.2011 14:45:00	1.42898	\$ -3224.4
1303	Sell	06.04.2011 09:00:00	1.42657	0.15	06.04.2011 14:45:00	1.42915	\$ -4056.74
1302	Sell	06.04.2011 06:25:00	1.42635	0.15	06.04.2011 14:45:00	1.42901	\$ -4182.37
1311	Buy	07.04.2011 06:00:00	1.43039	0.15	07.04.2011 06:35:00	1.4315	\$ 1738.19
1310	Buy	07.04.2011 05:30:00	1.43062	0.15	07.04.2011 06:35:00	1.43151	\$ 1392.69
1309	Buy	07.04.2011 04:10:00	1.43131	0.15	07.04.2011 06:35:00	1.43136	\$ 73.52
1308	Buy	07.04.2011 03:40:00	1.43153	0.15	07.04.2011 06:35:00	1.43143	\$ -162.04
1312	Buy	07.04.2011 08:10:00	1.42981	0.15	07.04.2011 09:05:00	1.43126	\$ 2272.13
1321	Buy	07.04.2011 13:45:00	1.42699	0.15	07.04.2011 14:25:00	1.42872	\$ 2711.86
1320	Buy	07.04.2011 13:40:00	1.42713	0.15	07.04.2011 14:25:00	1.42869	\$ 2444.88
1319	Buy	07.04.2011 13:25:00	1.42721	0.15	07.04.2011 14:25:00	1.42887	\$ 2601.93
1318	Buy	07.04.2011 13:20:00	1.42731	0.15	07.04.2011 14:25:00	1.42885	\$ 2413.47
1317	Buy	07.04.2011 13:15:00	1.42727	0.15	07.04.2011 14:25:00	1.42878	\$ 2366.36
1316	Buy	07.04.2011 12:50:00	1.42763	0.15	07.04.2011 14:25:00	1.42888	\$ 1958.05
1315	Buy	07.04.2011 10:25:00	1.42803	0.15	07.04.2011 14:25:00	1.42875	\$ 1125.72
1314	Buy	07.04.2011 10:20:00	1.42819	0.15	07.04.2011 14:25:00	1.42885	\$ 1031.49
1313	Buy	07.04.2011 10:15:00	1.42848	0.15	07.04.2011 14:25:00	1.42877	\$ 450.43
1326	Sell	08.04.2011 10:50:00	1.44191	0.15	08.04.2011 15:15:00	1.4401	\$ 2837.5
1325	Sell	08.04.2011 10:25:00	1.44034	0.15	08.04.2011 15:15:00	1.44026	\$ 120.64
1324	Sell	08.04.2011 09:55:00	1.44037	0.15	08.04.2011 15:15:00	1.44013	\$ 371.9
1323	Sell	08.04.2011 09:50:00	1.44017	0.15	08.04.2011 15:15:00	1.44017	\$ -5.0
1322	Sell	08.04.2011 08:10:00	1.43983	0.15	08.04.2011 15:15:00	1.44025	\$ -664.58
1329	Sell	08.04.2011 18:20:00	1.4442	0.15	08.04.2011 19:30:00	1.44276	\$ 2256.44
1328	Sell	08.04.2011 16:05:00	1.44272	0.15	08.04.2011 19:30:00	1.44264	\$ 120.64
1327	Sell	08.04.2011 16:00:00	1.44207	0.15	08.04.2011 19:30:00	1.44266	\$ -931.56
1331	Buy	12.04.2011 06:30:00	1.43923	0.15	12.04.2011 07:40:00	1.44057	\$ 2099.39
1330	Buy	12.04.2011 06:10:00	1.43951	0.15	12.04.2011 07:40:00	1.44053	\$ 1596.85
1335	Sell	12.04.2011 16:50:00	1.4514	0.15	12.04.2011 17:10:00	1.44824	\$ 4957.59
1334	Sell	12.04.2011 13:05:00	1.44639	0.15	12.04.2011 17:10:00	1.44833	\$ -3051.66
1333	Sell	12.04.2011 12:55:00	1.44577	0.15	12.04.2011 17:10:00	1.44829	\$ -3962.51
1332	Sell	12.04.2011 12:35:00	1.44494	0.15	12.04.2011 17:10:00	1.4483	\$ -5281.68
1336	Buy	14.04.2011 04:25:00	1.44098	0.15	14.04.2011 05:42:00	1.44434	\$ 5271.68
1340	Buy	18.04.2011 02:45:00	1.441	0.15	18.04.2011 09:30:00	1.43827	\$ -4292.3
1339	Buy	18.04.2011 01:55:00	1.44107	0.15	18.04.2011 09:30:00	1.43825	\$ -4433.64



1338	Buy	18.04.2011 01:30:00	1.44134	0.15	18.04.2011 09:30:00	1.43835	\$ -4700.62
1337	Buy	18.04.2011 01:25:00	1.44144	0.15	18.04.2011 09:30:00	1.43829	\$ -4951.88
1343	Buy	18.04.2011 16:00:00	1.42678	0.15	18.04.2011 16:05:00	1.43073	\$ 6198.24
1342	Buy	18.04.2011 13:55:00	1.43053	0.15	18.04.2011 16:05:00	1.4307	\$ 261.98
1341	Buy	18.04.2011 13:45:00	1.43081	0.15	18.04.2011 16:05:00	1.4307	\$ -177.75
1348	Sell	19.04.2011 14:30:00	1.42913	0.15	19.04.2011 16:00:00	1.42804	\$ 1706.78
1347	Sell	19.04.2011 12:40:00	1.4275	0.15	19.04.2011 16:00:00	1.42802	\$ -821.63
1346	Sell	19.04.2011 11:35:00	1.42617	0.15	19.04.2011 16:00:00	1.42792	\$ -2753.27
1345	Sell	19.04.2011 11:20:00	1.42575	0.15	19.04.2011 16:00:00	1.42789	\$ -3365.74
1344	Sell	19.04.2011 11:05:00	1.42553	0.15	19.04.2011 16:00:00	1.42791	\$ -3742.65
1353	Sell	19.04.2011 22:20:00	1.43455	0.15	19.04.2011 23:00:00	1.43291	\$ 2570.52
1352	Sell	19.04.2011 21:00:00	1.43383	0.15	19.04.2011 23:00:00	1.43293	\$ 1408.4
1351	Sell	19.04.2011 20:50:00	1.43425	0.15	19.04.2011 23:00:00	1.43291	\$ 2099.39
1350	Sell	19.04.2011 17:25:00	1.43192	0.15	19.04.2011 23:00:00	1.43287	\$ -1496.92
1349	Sell	19.04.2011 17:20:00	1.43173	0.15	19.04.2011 23:00:00	1.43286	\$ -1779.6
1354	Sell	20.04.2011 06:25:00	1.44008	0.15	20.04.2011 08:35:00	1.43857	\$ 2366.37
1356	Sell	20.04.2011 11:25:00	1.44395	0.15	20.04.2011 16:33:00	1.45037	\$ -10087.22
1355	Sell	20.04.2011 11:15:00	1.44366	0.15	20.04.2011 16:33:00	1.4503	\$ -10432.72
1359	Sell	21.04.2011 12:30:00	1.46468	0.15	21.04.2011 13:44:00	1.4623	\$ 3732.65
1358	Sell	21.04.2011 12:15:00	1.46395	0.15	21.04.2011 13:44:00	1.46218	\$ 2774.68
1357	Sell	21.04.2011 10:30:00	1.46242	0.15	21.04.2011 13:44:00	1.46229	\$ 199.15
1363	Buy	21.04.2011 16:45:00	1.45561	0.15	21.04.2011 18:35:00	1.45864	\$ 4753.43
1362	Buy	21.04.2011 16:30:00	1.45687	0.15	21.04.2011 18:35:00	1.45871	\$ 2884.61
1361	Buy	21.04.2011 16:05:00	1.45722	0.15	21.04.2011 18:35:00	1.45868	\$ 2287.84
1360	Buy	21.04.2011 15:35:00	1.45853	0.15	21.04.2011 18:35:00	1.45857	\$ 57.82
1366	Sell	22.04.2011 09:35:00	1.45841	0.15	22.04.2011 10:43:00	1.45691	\$ 2350.66
1365	Sell	22.04.2011 08:50:00	1.45782	0.15	22.04.2011 10:43:00	1.457	\$ 1282.76
1364	Sell	22.04.2011 08:45:00	1.45766	0.15	22.04.2011 10:43:00	1.45705	\$ 952.97
1370	Buy	22.04.2011 18:30:00	1.45416	0.15	22.04.2011 20:00:00	1.45515	\$ 1549.74
1369	Buy	22.04.2011 18:25:00	1.45413	0.15	22.04.2011 20:00:00	1.45517	\$ 1628.25
1368	Buy	22.04.2011 17:45:00	1.45449	0.15	22.04.2011 20:00:00	1.45527	\$ 1219.94
1367	Buy	22.04.2011 15:50:00	1.45496	0.15	22.04.2011 20:00:00	1.45527	\$ 481.84
1371	Sell	25.04.2011 00:30:00	1.45647	0.15	25.04.2011 02:05:00	1.45525	\$ 1910.94
1372	Sell	25.04.2011 13:00:00	1.46019	0.15	25.04.2011 15:10:00	1.45934	\$ 1329.87
1373	Sell	27.04.2011 04:35:00	1.47097	0.15	27.04.2011 05:10:00	1.46673	\$ 6653.67
1378	Sell	28.04.2011 03:05:00	1.47966	0.15	28.04.2011 08:40:00	1.48512	\$ -8579.6
1377	Sell	27.04.2011 22:15:00	1.47472	0.15	28.04.2011 08:40:00	1.48531	\$ -16672.71
1376	Sell	27.04.2011 22:10:00	1.47429	0.15	28.04.2011 08:40:00	1.48513	\$ -17065.32
1375	Sell	27.04.2011 21:55:00	1.47392	0.15	28.04.2011 08:40:00	1.48519	\$ -17740.61
1374	Sell	27.04.2011 21:40:00	1.47367	0.15	28.04.2011 08:40:00	1.48523	\$ -18196.04
1379	Sell	29.04.2011 01:30:00	1.48366	0.14	29.04.2011 03:45:00	1.4829	\$ 1108.96
1380	Sell	29.04.2011 15:00:00	1.48743	0.14	29.04.2011 15:52:00	1.4852	\$ 3263.61
1383	Buy	29.04.2011 18:55:00	1.48138	0.15	29.04.2011 20:25:00	1.48386	\$ 3889.69
1382	Buy	29.04.2011 18:50:00	1.48164	0.15	29.04.2011 20:25:00	1.4839	\$ 3544.2
1381	Buy	29.04.2011 18:40:00	1.48197	0.15	29.04.2011 20:25:00	1.48391	\$ 3041.65
1386	Sell	02.05.2011 14:25:00	1.48503	0.15	02.05.2011 15:40:00	1.48298	\$ 3214.4
1385	Sell	02.05.2011 14:10:00	1.48496	0.15	02.05.2011 15:40:00	1.48317	\$ 2806.09
1384	Sell	02.05.2011 12:25:00	1.48257	0.15	02.05.2011 15:40:00	1.48302	\$ -711.7
1389	Buy	03.05.2011 05:15:00	1.47758	0.15	03.05.2011 05:52:00	1.48056	\$ 4674.91
1388	Buy	03.05.2011 05:10:00	1.47783	0.15	03.05.2011 05:52:00	1.48064	\$ 4407.93
1387	Buy	03.05.2011 05:05:00	1.4783	0.15	03.05.2011 05:52:00	1.48069	\$ 3748.35
1393	Sell	04.05.2011 17:00:00	1.49325	0.15	04.05.2011 17:44:00	1.48831	\$ 7752.97
1392	Sell	04.05.2011 12:55:00	1.48759	0.15	04.05.2011 17:44:00	1.48833	\$ -1167.13
1391	Sell	04.05.2011 12:30:00	1.48718	0.15	04.05.2011 17:44:00	1.48836	\$ -1858.12
1390	Sell	04.05.2011 10:10:00	1.48358	0.15	04.05.2011 17:44:00	1.48837	\$ -7527.4
1395	Sell	05.05.2011 08:15:00	1.48687	0.15	05.05.2011 09:30:00	1.48532	\$ 2429.18
1394	Sell	05.05.2011 05:15:00	1.48523	0.15	05.05.2011 09:30:00	1.48532	\$ -146.34
1399	Sell	05.05.2011 12:00:00	1.48933	0.15	05.05.2011 12:39:00	1.48649	\$ 4455.05
1398	Sell	05.05.2011 10:20:00	1.48832	0.15	05.05.2011 12:39:00	1.4864	\$ 3010.24
1397	Sell	05.05.2011 10:05:00	1.48794	0.15	05.05.2011 12:39:00	1.48637	\$ 2460.59

1396	Sell	05.05.2011 09:50:00	1.48749	0.15	05.05.2011 12:39:00	1.48655	\$ 1471.22
1406	Buy	05.05.2011 22:10:00	1.45322	0.15	06.05.2011 00:25:00	1.45476	\$ 2325.84
1405	Buy	05.05.2011 21:50:00	1.45445	0.15	06.05.2011 00:25:00	1.45456	\$ 80.12
1404	Buy	05.05.2011 21:10:00	1.45521	0.15	06.05.2011 00:25:00	1.45463	\$ -1003.48
1403	Buy	05.05.2011 21:05:00	1.45544	0.15	06.05.2011 00:25:00	1.45471	\$ -1239.05
1402	Buy	05.05.2011 20:50:00	1.4557	0.15	06.05.2011 00:25:00	1.45472	\$ -1631.66
1401	Buy	05.05.2011 20:40:00	1.45589	0.15	06.05.2011 00:25:00	1.45456	\$ -2181.31
1400	Buy	05.05.2011 19:45:00	1.45789	0.15	06.05.2011 00:25:00	1.45461	\$ -5243.67
1407	Sell	06.05.2011 04:20:00	1.45764	0.15	06.05.2011 06:07:00	1.455	\$ 4140.96
1408	Buy	09.05.2011 00:00:00	1.43558	0.15	09.05.2011 00:15:00	1.43711	\$ 2397.77
1409	Sell	09.05.2011 04:50:00	1.44031	0.15	09.05.2011 07:14:00	1.43863	\$ 2633.34
1413	Sell	10.05.2011 01:50:00	1.43659	0.15	10.05.2011 03:05:00	1.43548	\$ 1738.19
1412	Sell	10.05.2011 00:10:00	1.43651	0.15	10.05.2011 03:05:00	1.43542	\$ 1706.78
1411	Sell	09.05.2011 23:00:00	1.43503	0.15	10.05.2011 03:05:00	1.43544	\$ -661.13
1410	Sell	09.05.2011 22:20:00	1.43475	0.15	10.05.2011 03:05:00	1.4354	\$ -1038.04
1414	Sell	11.05.2011 01:35:00	1.44128	0.15	11.05.2011 02:50:00	1.44007	\$ 1895.23
1418	Buy	11.05.2011 18:55:00	1.42799	0.15	12.05.2011 01:30:00	1.42056	\$ -11936.25
1417	Buy	11.05.2011 17:50:00	1.42884	0.15	12.05.2011 01:30:00	1.42055	\$ -13286.83
1416	Buy	11.05.2011 17:35:00	1.42873	0.15	12.05.2011 01:30:00	1.42054	\$ -13129.78
1415	Buy	11.05.2011 16:20:00	1.43209	0.15	12.05.2011 01:30:00	1.42054	\$ -18406.46
1420	Sell	12.05.2011 04:10:00	1.42252	0.14	12.05.2011 04:33:00	1.41994	\$ 3776.61
1419	Sell	12.05.2011 04:05:00	1.42247	0.14	12.05.2011 04:33:00	1.41991	\$ 3747.31
1423	Sell	12.05.2011 20:40:00	1.42748	0.14	12.05.2011 21:55:00	1.42357	\$ 5726.06
1422	Sell	12.05.2011 18:35:00	1.42394	0.14	12.05.2011 21:55:00	1.42342	\$ 757.19
1421	Sell	12.05.2011 18:25:00	1.42263	0.14	12.05.2011 21:55:00	1.42357	\$ -1382.8
1427	Buy	13.05.2011 17:10:00	1.4225	0.14	16.05.2011 00:00:00	1.40844	\$ -20695.14
1426	Buy	13.05.2011 17:05:00	1.42235	0.14	16.05.2011 00:00:00	1.40836	\$ -20592.54
1425	Buy	13.05.2011 16:35:00	1.42411	0.14	16.05.2011 00:00:00	1.40842	\$ -23084.31
1424	Buy	13.05.2011 16:25:00	1.42458	0.14	16.05.2011 00:00:00	1.40839	\$ -23817.18
1432	Buy	16.05.2011 04:30:00	1.40513	0.13	16.05.2011 05:05:00	1.40821	\$ 4187.02
1431	Buy	16.05.2011 04:20:00	1.40537	0.13	16.05.2011 05:05:00	1.40818	\$ 3819.54
1430	Buy	16.05.2011 04:00:00	1.40661	0.13	16.05.2011 05:05:00	1.40822	\$ 2186.28
1429	Buy	16.05.2011 02:55:00	1.40662	0.13	16.05.2011 05:05:00	1.40814	\$ 2063.79
1428	Buy	16.05.2011 01:10:00	1.40735	0.13	16.05.2011 05:05:00	1.40817	\$ 1111.06
1434	Buy	17.05.2011 02:45:00	1.41465	0.14	17.05.2011 03:12:00	1.41659	\$ 2838.54
1433	Buy	17.05.2011 02:30:00	1.41481	0.14	17.05.2011 03:12:00	1.41664	\$ 2677.31
1435	Buy	17.05.2011 05:45:00	1.41302	0.14	17.05.2011 06:10:00	1.41543	\$ 3527.44
1440	Sell	18.05.2011 01:30:00	1.42376	0.14	18.05.2011 03:20:00	1.42452	\$ -1118.96
1439	Sell	17.05.2011 23:45:00	1.42347	0.14	18.05.2011 03:20:00	1.42447	\$ -1482.18
1438	Sell	17.05.2011 23:35:00	1.42363	0.14	18.05.2011 03:20:00	1.42448	\$ -1262.31
1437	Sell	17.05.2011 23:25:00	1.42364	0.14	18.05.2011 03:20:00	1.42464	\$ -1482.17
1436	Sell	17.05.2011 22:50:00	1.42295	0.14	18.05.2011 03:20:00	1.4246	\$ -2434.91
1445	Buy	18.05.2011 16:35:00	1.41997	0.14	18.05.2011 17:35:00	1.42334	\$ 4934.55
1444	Buy	18.05.2011 16:05:00	1.42064	0.14	18.05.2011 17:35:00	1.42318	\$ 3717.99
1443	Buy	18.05.2011 15:55:00	1.42091	0.14	18.05.2011 17:35:00	1.42337	\$ 3600.73
1442	Buy	18.05.2011 15:40:00	1.42203	0.14	18.05.2011 17:35:00	1.42324	\$ 1768.55
1441	Buy	18.05.2011 15:05:00	1.42253	0.14	18.05.2011 17:35:00	1.42334	\$ 1182.25
1447	Sell	19.05.2011 05:30:00	1.42952	0.14	19.05.2011 08:26:00	1.42835	\$ 1709.92
1446	Sell	19.05.2011 05:10:00	1.42855	0.14	19.05.2011 08:26:00	1.42838	\$ 244.18
1448	Buy	19.05.2011 11:45:00	1.42179	0.14	19.05.2011 12:51:00	1.42563	\$ 5623.46
1449	Sell	20.05.2011 02:45:00	1.4322	0.14	20.05.2011 03:20:00	1.43101	\$ 1739.24
1450	Sell	20.05.2011 09:00:00	1.43274	0.14	20.05.2011 09:20:00	1.43115	\$ 2325.53
1451	Sell	20.05.2011 09:40:00	1.43274	0.14	20.05.2011 10:10:00	1.43081	\$ 2823.89
1455	Buy	23.05.2011 02:30:00	1.41031	0.14	23.05.2011 03:25:00	1.41313	\$ 4128.4
1454	Buy	23.05.2011 02:20:00	1.4098	0.14	23.05.2011 03:25:00	1.41313	\$ 4875.93
1453	Buy	23.05.2011 02:15:00	1.41028	0.14	23.05.2011 03:25:00	1.4131	\$ 4128.4
1452	Buy	23.05.2011 01:35:00	1.41257	0.14	23.05.2011 03:25:00	1.4131	\$ 771.85
1465	Buy	23.05.2011 10:30:00	1.40226	0.14	23.05.2011 14:20:00	1.40183	\$ -635.27
1464	Buy	23.05.2011 09:55:00	1.40408	0.14	23.05.2011 14:20:00	1.40197	\$ -3097.72
1463	Buy	23.05.2011 09:10:00	1.40583	0.14	23.05.2011 14:20:00	1.40192	\$ -5736.06

1462	Buy	23.05.2011 09:05:00	1.40614	0.14	23.05.2011 14:20:00	1.40191	\$ -6205.1
1461	Buy	23.05.2011 08:45:00	1.40641	0.14	23.05.2011 14:20:00	1.40191	\$ -6600.85
1460	Buy	23.05.2011 07:20:00	1.40772	0.14	23.05.2011 14:20:00	1.40185	\$ -8608.91
1459	Buy	23.05.2011 05:05:00	1.40833	0.14	23.05.2011 14:20:00	1.40188	\$ -9459.05
1458	Buy	23.05.2011 04:30:00	1.40963	0.14	23.05.2011 14:20:00	1.40188	\$ -11364.51
1457	Buy	23.05.2011 04:25:00	1.40952	0.14	23.05.2011 14:20:00	1.4019	\$ -11173.97
1456	Buy	23.05.2011 04:15:00	1.40975	0.14	23.05.2011 14:20:00	1.40197	\$ -11408.48
1466	Sell	24.05.2011 17:15:00	1.41195	0.13	24.05.2011 19:05:00	1.4091	\$ 3873.98
1468	Buy	25.05.2011 03:45:00	1.40791	0.13	25.05.2011 06:20:00	1.40655	\$ -1856.03
1467	Buy	25.05.2011 02:35:00	1.40929	0.13	25.05.2011 06:20:00	1.40663	\$ -3625.39
1470	Buy	25.05.2011 07:35:00	1.40377	0.13	25.05.2011 11:32:00	1.40525	\$ 2009.35
1469	Buy	25.05.2011 07:25:00	1.40369	0.13	25.05.2011 11:32:00	1.4053	\$ 2186.28
1471	Sell	25.05.2011 12:45:00	1.4082	0.13	25.05.2011 13:20:00	1.40466	\$ 4813.11
1472	Sell	25.05.2011 15:40:00	1.40894	0.13	25.05.2011 16:14:00	1.40493	\$ 5452.8
1473	Sell	27.05.2011 23:55:00	1.43039	0.13	30.05.2011 01:24:00	1.42907	\$ 1780.96
1474	Buy	30.05.2011 09:05:00	1.42637	0.13	30.05.2011 10:05:00	1.42804	\$ 2267.95
1475	Buy	30.05.2011 17:25:00	1.42684	0.13	30.05.2011 21:00:00	1.42785	\$ 1369.66
1476	Sell	31.05.2011 01:25:00	1.42905	0.14	31.05.2011 07:15:00	1.43707	\$ -11760.27
1481	Sell	31.05.2011 12:50:00	1.44219	0.13	31.05.2011 13:35:00	1.43978	\$ 3275.13
1480	Sell	31.05.2011 12:20:00	1.44213	0.13	31.05.2011 13:35:00	1.43969	\$ 3315.95
1479	Sell	31.05.2011 11:25:00	1.44162	0.13	31.05.2011 13:35:00	1.43972	\$ 2580.99
1478	Sell	31.05.2011 11:00:00	1.44113	0.13	31.05.2011 13:35:00	1.43961	\$ 2063.79
1477	Sell	31.05.2011 10:30:00	1.44016	0.13	31.05.2011 13:35:00	1.4397	\$ 621.08
1483	Sell	02.06.2011 07:55:00	1.43651	0.14	02.06.2011 08:23:00	1.43493	\$ 2310.87
1482	Sell	02.06.2011 07:40:00	1.43659	0.14	02.06.2011 08:23:00	1.43497	\$ 2369.5
1488	Sell	02.06.2011 11:15:00	1.43937	0.14	02.06.2011 16:00:00	1.44478	\$ -7934.68
1487	Sell	02.06.2011 11:00:00	1.43899	0.14	02.06.2011 16:00:00	1.44481	\$ -8535.63
1486	Sell	02.06.2011 10:50:00	1.43862	0.14	02.06.2011 16:00:00	1.4449	\$ -9209.88
1485	Sell	02.06.2011 10:45:00	1.43814	0.14	02.06.2011 16:00:00	1.44493	\$ -9957.4
1484	Sell	02.06.2011 09:45:00	1.43774	0.14	02.06.2011 16:00:00	1.44484	\$ -10411.78
1489	Buy	03.06.2011 10:20:00	1.44674	0.13	03.06.2011 11:35:00	1.44839	\$ 2240.73
1490	Sell	03.06.2011 18:35:00	1.4577	0.13	06.06.2011 00:00:00	1.46079	\$ -4221.26
1492	Buy	06.06.2011 13:55:00	1.46	0.13	06.06.2011 16:30:00	1.46227	\$ 3084.58
1491	Buy	06.06.2011 13:40:00	1.4607	0.13	06.06.2011 16:30:00	1.46225	\$ 2104.63
1495	Buy	06.06.2011 23:00:00	1.45654	0.13	07.06.2011 00:40:00	1.45814	\$ 2096.74
1494	Buy	06.06.2011 22:10:00	1.45775	0.13	07.06.2011 00:40:00	1.45807	\$ 354.6
1493	Buy	06.06.2011 21:45:00	1.45855	0.13	07.06.2011 00:40:00	1.45811	\$ -679.8
1498	Sell	07.06.2011 11:45:00	1.46693	0.13	07.06.2011 14:35:00	1.46583	\$ 1492.15
1497	Sell	07.06.2011 09:00:00	1.46123	0.13	07.06.2011 14:35:00	1.46565	\$ -6020.83
1496	Sell	07.06.2011 08:30:00	1.46119	0.13	07.06.2011 14:35:00	1.46578	\$ -6252.21
1502	Buy	08.06.2011 05:30:00	1.46494	0.13	08.06.2011 08:05:00	1.46643	\$ 2022.96
1501	Buy	08.06.2011 05:25:00	1.46549	0.13	08.06.2011 08:05:00	1.46638	\$ 1206.34
1500	Buy	08.06.2011 05:00:00	1.4656	0.13	08.06.2011 08:05:00	1.46648	\$ 1192.72
1499	Buy	08.06.2011 04:50:00	1.46585	0.13	08.06.2011 08:05:00	1.46636	\$ 689.14
1504	Buy	08.06.2011 15:30:00	1.46053	0.13	08.06.2011 16:32:00	1.46379	\$ 4432.01
1503	Buy	08.06.2011 15:10:00	1.46175	0.13	08.06.2011 16:32:00	1.46374	\$ 2703.49
1507	Sell	09.06.2011 06:05:00	1.46305	0.13	09.06.2011 07:10:00	1.46152	\$ 2077.41
1506	Sell	09.06.2011 05:55:00	1.46298	0.13	09.06.2011 07:10:00	1.46158	\$ 1900.46
1505	Sell	09.06.2011 03:15:00	1.46036	0.13	09.06.2011 07:10:00	1.46147	\$ -1515.76
1509	Sell	10.06.2011 04:20:00	1.45379	0.13	10.06.2011 06:54:00	1.45228	\$ 2050.18
1508	Sell	10.06.2011 03:50:00	1.45336	0.13	10.06.2011 06:54:00	1.45239	\$ 1315.22
1511	Buy	10.06.2011 10:20:00	1.44603	0.13	10.06.2011 11:55:00	1.44799	\$ 2662.65
1510	Buy	10.06.2011 09:05:00	1.44857	0.13	10.06.2011 11:55:00	1.44797	\$ -821.63
1513	Buy	13.06.2011 00:05:00	1.43212	0.13	13.06.2011 03:01:00	1.43447	\$ 3193.46
1512	Buy	10.06.2011 20:30:00	1.43539	0.13	13.06.2011 03:01:00	1.43444	\$ -1373.94
1520	Buy	15.06.2011 07:05:00	1.4405	0.13	15.06.2011 08:20:00	1.44201	\$ 2050.19
1519	Buy	15.06.2011 04:30:00	1.44132	0.13	15.06.2011 08:20:00	1.44217	\$ 1151.89
1518	Buy	15.06.2011 04:00:00	1.44212	0.13	15.06.2011 08:20:00	1.44202	\$ -141.1
1517	Buy	15.06.2011 03:30:00	1.44242	0.13	15.06.2011 08:20:00	1.44199	\$ -590.25
1516	Buy	15.06.2011 02:50:00	1.44326	0.13	15.06.2011 08:20:00	1.44211	\$ -1570.21

1515	Buy	15.06.2011 00:20:00	1.44401	0.13	15.06.2011 08:20:00	1.44211	\$ -2590.99
1514	Buy	15.06.2011 00:10:00	1.44371	0.13	15.06.2011 08:20:00	1.44212	\$ -2169.07
1526	Buy	15.06.2011 16:10:00	1.42712	0.13	15.06.2011 17:10:00	1.43021	\$ 4200.64
1525	Buy	15.06.2011 15:10:00	1.42907	0.13	15.06.2011 17:10:00	1.43016	\$ 1478.54
1524	Buy	15.06.2011 15:00:00	1.42954	0.13	15.06.2011 17:10:00	1.43035	\$ 1097.45
1523	Buy	15.06.2011 13:55:00	1.43028	0.13	15.06.2011 17:10:00	1.43035	\$ 90.28
1522	Buy	15.06.2011 11:55:00	1.43533	0.13	15.06.2011 17:10:00	1.43022	\$ -6959.96
1521	Buy	15.06.2011 11:40:00	1.4356	0.13	15.06.2011 17:10:00	1.43035	\$ -7150.5
1527	Buy	15.06.2011 18:15:00	1.42696	0.13	16.06.2011 01:50:00	1.41794	\$ -12509.48
1529	Sell	16.06.2011 19:30:00	1.41828	0.13	16.06.2011 20:55:00	1.41451	\$ 5126.15
1528	Sell	16.06.2011 19:25:00	1.41706	0.13	16.06.2011 20:55:00	1.41456	\$ 3397.62
1531	Buy	17.06.2011 08:40:00	1.41322	0.13	17.06.2011 09:20:00	1.41597	\$ 3737.89
1530	Buy	17.06.2011 07:00:00	1.41682	0.13	17.06.2011 09:20:00	1.41598	\$ -1148.28
1534	Sell	17.06.2011 18:30:00	1.43263	0.13	17.06.2011 19:55:00	1.42951	\$ 4241.47
1533	Sell	17.06.2011 18:20:00	1.4332	0.13	17.06.2011 19:55:00	1.42938	\$ 5194.2
1532	Sell	17.06.2011 18:00:00	1.43076	0.13	17.06.2011 19:55:00	1.42952	\$ 1682.7
1536	Buy	20.06.2011 09:40:00	1.42192	0.13	20.06.2011 11:53:00	1.42383	\$ 2594.6
1535	Buy	20.06.2011 08:35:00	1.42219	0.13	20.06.2011 11:53:00	1.42388	\$ 2295.17
1537	Sell	21.06.2011 09:35:00	1.43652	0.13	21.06.2011 11:45:00	1.43435	\$ 2948.47
1541	Buy	22.06.2011 04:30:00	1.43597	0.13	22.06.2011 07:50:00	1.43713	\$ 1573.81
1540	Buy	22.06.2011 04:20:00	1.43632	0.13	22.06.2011 07:50:00	1.43721	\$ 1206.34
1539	Buy	22.06.2011 03:55:00	1.43681	0.13	22.06.2011 07:50:00	1.43722	\$ 553.03
1538	Buy	22.06.2011 03:45:00	1.43659	0.13	22.06.2011 07:50:00	1.43729	\$ 947.73
1551	Buy	23.06.2011 04:25:00	1.43026	0.13	23.06.2011 09:55:00	1.43101	\$ 1015.79
1550	Buy	23.06.2011 04:20:00	1.43024	0.13	23.06.2011 09:55:00	1.43111	\$ 1179.11
1549	Buy	23.06.2011 03:45:00	1.43107	0.13	23.06.2011 09:55:00	1.43118	\$ 144.72
1548	Buy	23.06.2011 01:55:00	1.43142	0.13	23.06.2011 09:55:00	1.4312	\$ -304.43
1547	Buy	23.06.2011 01:40:00	1.43157	0.13	23.06.2011 09:55:00	1.43115	\$ -576.64
1546	Buy	23.06.2011 01:00:00	1.43365	0.13	23.06.2011 09:55:00	1.43109	\$ -3489.29
1545	Buy	23.06.2011 00:45:00	1.43348	0.13	23.06.2011 09:55:00	1.43108	\$ -3271.52
1544	Buy	22.06.2011 23:40:00	1.43474	0.13	23.06.2011 09:55:00	1.43104	\$ -5268.71
1543	Buy	22.06.2011 23:30:00	1.43464	0.13	23.06.2011 09:55:00	1.43116	\$ -4969.27
1542	Buy	22.06.2011 22:55:00	1.43541	0.13	23.06.2011 09:55:00	1.43119	\$ -5976.45
1555	Buy	23.06.2011 15:15:00	1.42124	0.13	23.06.2011 19:05:00	1.41793	\$ -4510.07
1554	Buy	23.06.2011 13:30:00	1.42276	0.13	23.06.2011 19:05:00	1.41794	\$ -6565.25
1553	Buy	23.06.2011 13:25:00	1.42315	0.13	23.06.2011 19:05:00	1.41783	\$ -7245.77
1552	Buy	23.06.2011 12:30:00	1.42532	0.13	23.06.2011 19:05:00	1.41786	\$ -10158.42
1556	Sell	24.06.2011 00:25:00	1.42632	0.13	24.06.2011 02:40:00	1.42589	\$ 580.25
1560	Buy	24.06.2011 22:15:00	1.41608	0.13	24.06.2011 23:35:00	1.41851	\$ 3302.35
1559	Buy	24.06.2011 20:05:00	1.4158	0.13	24.06.2011 23:35:00	1.41848	\$ 3642.61
1558	Buy	24.06.2011 19:55:00	1.41672	0.13	24.06.2011 23:35:00	1.41849	\$ 2404.06
1557	Buy	24.06.2011 18:00:00	1.41646	0.13	24.06.2011 23:35:00	1.41863	\$ 2948.47
1562	Sell	27.06.2011 12:40:00	1.41993	0.13	27.06.2011 15:40:00	1.4193	\$ 852.46
1561	Sell	27.06.2011 12:05:00	1.41838	0.13	27.06.2011 15:40:00	1.41917	\$ -1080.23
1564	Sell	28.06.2011 01:35:00	1.42933	0.13	28.06.2011 03:15:00	1.42885	\$ 648.31
1563	Sell	27.06.2011 22:45:00	1.42841	0.13	28.06.2011 03:15:00	1.42895	\$ -750.59
1565	Buy	28.06.2011 09:50:00	1.42648	0.13	28.06.2011 10:31:00	1.4296	\$ 4241.47
1568	Sell	29.06.2011 11:30:00	1.44103	0.13	29.06.2011 15:46:00	1.43982	\$ 1641.87
1567	Sell	29.06.2011 09:45:00	1.4384	0.13	29.06.2011 15:46:00	1.43973	\$ -1815.2
1566	Sell	29.06.2011 08:35:00	1.43735	0.13	29.06.2011 15:46:00	1.43978	\$ -3312.35
1570	Sell	30.06.2011 06:00:00	1.44977	0.13	30.06.2011 09:05:00	1.44932	\$ 607.47
1569	Sell	30.06.2011 01:45:00	1.44411	0.13	30.06.2011 09:05:00	1.44924	\$ -6987.17
1572	Sell	30.06.2011 19:00:00	1.45235	0.13	30.06.2011 22:58:00	1.45046	\$ 2567.38
1571	Sell	30.06.2011 18:35:00	1.45208	0.13	30.06.2011 22:58:00	1.45042	\$ 2254.34
1576	Buy	01.07.2011 04:05:00	1.44682	0.13	01.07.2011 04:55:00	1.44924	\$ 3288.73
1575	Buy	01.07.2011 03:00:00	1.44738	0.13	01.07.2011 04:55:00	1.44927	\$ 2567.38
1574	Buy	01.07.2011 02:50:00	1.44764	0.13	01.07.2011 04:55:00	1.4492	\$ 2118.23
1573	Buy	30.06.2011 23:50:00	1.44997	0.13	01.07.2011 04:55:00	1.44918	\$ -1156.17
1578	Buy	01.07.2011 17:10:00	1.4447	0.13	01.07.2011 17:30:00	1.44935	\$ 6323.87
1577	Buy	01.07.2011 17:05:00	1.44573	0.13	01.07.2011 17:30:00	1.44928	\$ 4826.72

1582	Sell	04.07.2011 01:20:00	1.45442	0.13	04.07.2011 04:10:00	1.45475	\$ -454.15
1581	Sell	04.07.2011 01:00:00	1.4543	0.13	04.07.2011 04:10:00	1.45461	\$ -426.92
1580	Sell	04.07.2011 00:10:00	1.45339	0.13	04.07.2011 04:10:00	1.45479	\$ -1910.47
1579	Sell	01.07.2011 23:50:00	1.45319	0.13	04.07.2011 04:10:00	1.45462	\$ -1961.92
1583	Buy	04.07.2011 14:55:00	1.45025	0.13	04.07.2011 16:25:00	1.4517	\$ 1968.52
1585	Sell	04.07.2011 21:55:00	1.4542	0.13	04.07.2011 23:00:00	1.45324	\$ 1301.6
1584	Sell	04.07.2011 20:55:00	1.45346	0.13	04.07.2011 23:00:00	1.45332	\$ 185.55
1586	Buy	05.07.2011 09:05:00	1.44601	0.13	05.07.2011 10:46:00	1.44864	\$ 3574.55
1588	Buy	06.07.2011 15:40:00	1.43071	0.13	06.07.2011 18:30:00	1.4331	\$ 3247.91
1587	Buy	06.07.2011 15:10:00	1.43153	0.13	06.07.2011 18:30:00	1.43307	\$ 2091.02
1591	Sell	07.07.2011 03:00:00	1.43347	0.13	07.07.2011 03:14:00	1.43124	\$ 3030.14
1590	Sell	07.07.2011 02:05:00	1.43318	0.13	07.07.2011 03:14:00	1.43128	\$ 2580.99
1589	Sell	07.07.2011 02:00:00	1.4329	0.13	07.07.2011 03:14:00	1.43135	\$ 2104.63
1592	Buy	08.07.2011 15:15:00	1.42432	0.13	08.07.2011 15:39:00	1.42799	\$ 4990.04
1598	Buy	11.07.2011 07:35:00	1.41852	0.13	11.07.2011 08:59:00	1.42013	\$ 2186.29
1597	Buy	11.07.2011 07:30:00	1.41877	0.13	11.07.2011 08:59:00	1.42007	\$ 1764.36
1596	Buy	11.07.2011 07:05:00	1.41912	0.13	11.07.2011 08:59:00	1.42011	\$ 1342.44
1595	Buy	11.07.2011 03:50:00	1.4195	0.13	11.07.2011 08:59:00	1.42023	\$ 988.56
1594	Buy	11.07.2011 02:05:00	1.42008	0.13	11.07.2011 08:59:00	1.42027	\$ 253.6
1593	Buy	11.07.2011 01:40:00	1.42112	0.13	11.07.2011 08:59:00	1.42011	\$ -1379.65
1608	Buy	11.07.2011 17:35:00	1.40206	0.13	11.07.2011 23:25:00	1.40299	\$ 1260.77
1607	Buy	11.07.2011 17:20:00	1.40312	0.13	11.07.2011 23:25:00	1.403	\$ -168.33
1606	Buy	11.07.2011 15:45:00	1.40423	0.13	11.07.2011 23:25:00	1.4029	\$ -1815.19
1605	Buy	11.07.2011 15:25:00	1.40546	0.13	11.07.2011 23:25:00	1.4031	\$ -3217.07
1604	Buy	11.07.2011 14:00:00	1.41062	0.13	11.07.2011 23:25:00	1.40297	\$ -10417.02
1603	Buy	11.07.2011 13:20:00	1.41129	0.13	11.07.2011 23:25:00	1.40299	\$ -11301.7
1602	Buy	11.07.2011 12:45:00	1.41213	0.13	11.07.2011 23:25:00	1.40292	\$ -12540.25
1601	Buy	11.07.2011 12:00:00	1.41285	0.13	11.07.2011 23:25:00	1.40296	\$ -13465.77
1600	Buy	11.07.2011 11:30:00	1.41353	0.13	11.07.2011 23:25:00	1.40292	\$ -14445.72
1599	Buy	11.07.2011 10:10:00	1.41648	0.13	11.07.2011 23:25:00	1.40307	\$ -18256.65
1609	Sell	12.07.2011 20:10:00	1.40203	0.12	12.07.2011 22:25:00	1.40059	\$ 1804.14
1610	Sell	14.07.2011 02:25:00	1.42288	0.12	14.07.2011 05:15:00	1.42232	\$ 698.55
1612	Buy	14.07.2011 08:55:00	1.41959	0.12	14.07.2011 11:28:00	1.42243	\$ 3563.04
1611	Buy	14.07.2011 08:50:00	1.41992	0.12	14.07.2011 11:28:00	1.42242	\$ 3135.88
1613	Sell	15.07.2011 04:55:00	1.41884	0.13	15.07.2011 06:20:00	1.41682	\$ 2744.31
1614	Buy	15.07.2011 17:25:00	1.4102	0.13	15.07.2011 18:14:00	1.41448	\$ 5820.29
1616	Buy	18.07.2011 09:15:00	1.40538	0.13	18.07.2011 12:25:00	1.40675	\$ 1859.63
1615	Buy	18.07.2011 09:10:00	1.40557	0.13	18.07.2011 12:25:00	1.40669	\$ 1519.37
1617	Sell	20.07.2011 03:05:00	1.4173	0.13	20.07.2011 03:35:00	1.41531	\$ 2703.49
1621	Sell	20.07.2011 13:55:00	1.42332	0.13	20.07.2011 16:12:00	1.41982	\$ 4758.67
1620	Sell	20.07.2011 13:05:00	1.42159	0.13	20.07.2011 16:12:00	1.41975	\$ 2499.33
1619	Sell	20.07.2011 12:55:00	1.42112	0.13	20.07.2011 16:12:00	1.41989	\$ 1669.09
1618	Sell	20.07.2011 12:45:00	1.42071	0.13	20.07.2011 16:12:00	1.41988	\$ 1124.67
1622	Sell	20.07.2011 22:15:00	1.42275	0.13	20.07.2011 23:25:00	1.42119	\$ 2118.23
1623	Sell	21.07.2011 10:05:00	1.42864	0.13	21.07.2011 10:30:00	1.426	\$ 3588.16
1624	Buy	22.07.2011 05:25:00	1.4386	0.13	22.07.2011 08:00:00	1.4395	\$ 1219.95
1627	Sell	22.07.2011 10:25:00	1.44296	0.13	22.07.2011 10:55:00	1.43944	\$ 4785.89
1626	Sell	22.07.2011 10:20:00	1.44251	0.13	22.07.2011 10:55:00	1.43939	\$ 4241.47
1625	Sell	22.07.2011 10:10:00	1.44235	0.13	22.07.2011 10:55:00	1.43935	\$ 4078.14
1628	Buy	22.07.2011 15:50:00	1.43705	0.13	22.07.2011 18:40:00	1.43718	\$ 171.93
1631	Buy	25.07.2011 10:45:00	1.4337	0.13	25.07.2011 11:10:00	1.4372	\$ 4758.67
1630	Buy	25.07.2011 10:35:00	1.43374	0.13	25.07.2011 11:10:00	1.43723	\$ 4745.06
1629	Buy	25.07.2011 10:20:00	1.43416	0.13	25.07.2011 11:10:00	1.43735	\$ 4336.74
1633	Buy	25.07.2011 17:55:00	1.43285	0.13	25.07.2011 18:30:00	1.43672	\$ 5262.25
1632	Buy	25.07.2011 17:35:00	1.4336	0.13	25.07.2011 18:30:00	1.4366	\$ 4078.15
1637	Sell	26.07.2011 10:20:00	1.45159	0.13	26.07.2011 11:25:00	1.44875	\$ 3860.38
1636	Sell	26.07.2011 10:15:00	1.45165	0.13	26.07.2011 11:25:00	1.44868	\$ 4037.31
1635	Sell	26.07.2011 09:50:00	1.45133	0.13	26.07.2011 11:25:00	1.44869	\$ 3588.16
1634	Sell	26.07.2011 09:35:00	1.45048	0.13	26.07.2011 11:25:00	1.44868	\$ 2444.88
1640	Buy	27.07.2011 18:35:00	1.43718	0.13	27.07.2011 23:35:00	1.43646	\$ -984.95

1639	Buy	27.07.2011 17:40:00	1.44229	0.13	27.07.2011 23:35:00	1.43648	\$ -7912.69
1638	Buy	27.07.2011 17:30:00	1.44223	0.13	27.07.2011 23:35:00	1.4365	\$ -7803.81
1641	Buy	28.07.2011 14:55:00	1.42807	0.13	28.07.2011 16:55:00	1.42963	\$ 2118.23
1643	Sell	29.07.2011 01:25:00	1.43341	0.13	29.07.2011 03:15:00	1.43173	\$ 2281.56
1642	Sell	28.07.2011 23:50:00	1.43234	0.13	29.07.2011 03:15:00	1.43173	\$ 814.62
1644	Buy	29.07.2011 13:45:00	1.42581	0.13	29.07.2011 15:37:00	1.42813	\$ 3152.63
1646	Buy	01.08.2011 01:25:00	1.43483	0.13	01.08.2011 02:05:00	1.43751	\$ 3642.61
1645	Buy	01.08.2011 01:20:00	1.4352	0.13	01.08.2011 02:05:00	1.43751	\$ 3139.02
1647	Sell	01.08.2011 08:15:00	1.44023	0.13	01.08.2011 08:55:00	1.43857	\$ 2254.34
1648	Sell	01.08.2011 10:05:00	1.44173	0.13	01.08.2011 10:32:00	1.43861	\$ 4241.47
1650	Buy	02.08.2011 12:25:00	1.41705	0.14	02.08.2011 13:15:00	1.42056	\$ 5139.76
1649	Buy	02.08.2011 09:40:00	1.42173	0.14	02.08.2011 13:15:00	1.42047	\$ -1851.84
1651	Buy	02.08.2011 15:25:00	1.41592	0.14	02.08.2011 15:48:00	1.42066	\$ 6942.63
1653	Buy	03.08.2011 02:05:00	1.41708	0.14	03.08.2011 03:40:00	1.41913	\$ 2999.77
1652	Buy	03.08.2011 01:45:00	1.41791	0.14	03.08.2011 03:40:00	1.41907	\$ 1695.26
1654	Buy	03.08.2011 04:45:00	1.41623	0.14	03.08.2011 06:10:00	1.41913	\$ 4245.65
1656	Sell	03.08.2011 08:55:00	1.42188	0.14	03.08.2011 09:10:00	1.41913	\$ 4025.8
1655	Sell	03.08.2011 07:45:00	1.42157	0.14	03.08.2011 09:10:00	1.41911	\$ 3600.73
1657	Sell	03.08.2011 12:00:00	1.42687	0.14	03.08.2011 14:25:00	1.4295	\$ -3859.91
1662	Buy	04.08.2011 09:00:00	1.42672	0.14	04.08.2011 09:20:00	1.42961	\$ 4231.0
1661	Buy	04.08.2011 08:35:00	1.42719	0.14	04.08.2011 09:20:00	1.42962	\$ 3556.76
1660	Buy	04.08.2011 08:25:00	1.42711	0.14	04.08.2011 09:20:00	1.42956	\$ 3586.07
1659	Buy	04.08.2011 07:45:00	1.42816	0.14	04.08.2011 09:20:00	1.42954	\$ 2017.73
1658	Buy	04.08.2011 06:20:00	1.42962	0.14	04.08.2011 09:20:00	1.42964	\$ 24.31
1663	Buy	04.08.2011 15:35:00	1.42062	0.14	04.08.2011 18:35:00	1.41868	\$ -2848.54
1664	Sell	05.08.2011 21:40:00	1.42961	0.14	08.08.2011 01:59:00	1.42899	\$ 892.33
1665	Buy	08.08.2011 17:30:00	1.41582	0.14	08.08.2011 18:05:00	1.42079	\$ 7279.75
1671	Sell	09.08.2011 08:45:00	1.42447	0.14	09.08.2011 09:20:00	1.42119	\$ 4802.64
1670	Sell	09.08.2011 08:40:00	1.42447	0.14	09.08.2011 09:20:00	1.42117	\$ 4831.96
1669	Sell	09.08.2011 08:35:00	1.42442	0.14	09.08.2011 09:20:00	1.42126	\$ 4626.75
1668	Sell	09.08.2011 06:35:00	1.42378	0.14	09.08.2011 09:20:00	1.4212	\$ 3776.62
1667	Sell	09.08.2011 06:30:00	1.42362	0.14	09.08.2011 09:20:00	1.42136	\$ 3307.58
1666	Sell	09.08.2011 06:25:00	1.42285	0.14	09.08.2011 09:20:00	1.42124	\$ 2354.85
1672	Buy	09.08.2011 18:25:00	1.42074	0.14	09.08.2011 19:10:00	1.42538	\$ 6796.05
1674	Buy	10.08.2011 20:25:00	1.4168	0.14	10.08.2011 20:50:00	1.42044	\$ 5330.31
1673	Buy	10.08.2011 18:05:00	1.41701	0.14	10.08.2011 20:50:00	1.42049	\$ 5095.78
1676	Sell	11.08.2011 11:40:00	1.4271	0.14	11.08.2011 12:15:00	1.42325	\$ 5638.11
1675	Sell	11.08.2011 09:30:00	1.42485	0.14	11.08.2011 12:15:00	1.42314	\$ 2501.42
1679	Buy	11.08.2011 15:50:00	1.4119	0.15	11.08.2011 16:14:00	1.41945	\$ 11851.82
1678	Buy	11.08.2011 15:00:00	1.41498	0.15	11.08.2011 16:14:00	1.41956	\$ 7187.62
1677	Buy	11.08.2011 14:35:00	1.41678	0.15	11.08.2011 16:14:00	1.41961	\$ 4439.35
1680	Buy	12.08.2011 03:45:00	1.41992	0.15	12.08.2011 05:55:00	1.42047	\$ 858.75
1684	Sell	12.08.2011 15:35:00	1.42743	0.15	12.08.2011 17:09:00	1.42354	\$ 6104.01
1683	Sell	12.08.2011 14:55:00	1.42705	0.15	12.08.2011 17:09:00	1.42356	\$ 5475.83
1682	Sell	12.08.2011 14:25:00	1.42565	0.15	12.08.2011 17:09:00	1.42356	\$ 3277.22
1681	Sell	12.08.2011 12:25:00	1.4251	0.15	12.08.2011 17:09:00	1.42342	\$ 2633.34
1693	Sell	15.08.2011 05:50:00	1.43158	0.15	15.08.2011 06:09:00	1.42988	\$ 2664.75
1692	Sell	15.08.2011 03:15:00	1.42895	0.15	15.08.2011 06:09:00	1.42976	\$ -1277.05
1691	Sell	15.08.2011 03:00:00	1.42834	0.15	15.08.2011 06:09:00	1.42985	\$ -2376.36
1690	Sell	15.08.2011 02:20:00	1.42741	0.15	15.08.2011 06:09:00	1.4298	\$ -3758.35
1689	Sell	15.08.2011 01:55:00	1.42722	0.15	15.08.2011 06:09:00	1.42977	\$ -4009.62
1688	Sell	15.08.2011 01:45:00	1.42718	0.15	15.08.2011 06:09:00	1.42989	\$ -4260.89
1687	Sell	15.08.2011 01:35:00	1.42701	0.15	15.08.2011 06:09:00	1.42985	\$ -4465.05
1686	Sell	15.08.2011 01:30:00	1.42708	0.15	15.08.2011 06:09:00	1.42974	\$ -4182.37
1685	Sell	15.08.2011 01:25:00	1.42699	0.15	15.08.2011 06:09:00	1.42989	\$ -4559.27
1698	Buy	16.08.2011 10:30:00	1.43734	0.15	16.08.2011 12:20:00	1.44006	\$ 4266.6
1697	Buy	16.08.2011 10:15:00	1.4373	0.15	16.08.2011 12:20:00	1.43998	\$ 4203.78
1696	Buy	16.08.2011 10:05:00	1.43815	0.15	16.08.2011 12:20:00	1.44017	\$ 3167.28
1695	Buy	16.08.2011 08:35:00	1.44165	0.15	16.08.2011 12:20:00	1.44011	\$ -2423.48
1694	Buy	16.08.2011 03:30:00	1.44227	0.15	16.08.2011 12:20:00	1.44017	\$ -3302.93

1701	Buy	16.08.2011 14:00:00	1.43618	0.15	16.08.2011 15:35:00	1.43818	\$ 3135.88
1700	Buy	16.08.2011 13:55:00	1.43683	0.15	16.08.2011 15:35:00	1.43816	\$ 2083.68
1699	Buy	16.08.2011 13:50:00	1.43711	0.15	16.08.2011 15:35:00	1.43828	\$ 1832.41
1705	Sell	17.08.2011 16:55:00	1.45043	0.15	17.08.2011 17:55:00	1.44656	\$ 6072.6
1704	Sell	17.08.2011 16:50:00	1.44985	0.15	17.08.2011 17:55:00	1.44651	\$ 5240.27
1703	Sell	17.08.2011 16:35:00	1.44982	0.15	17.08.2011 17:55:00	1.44658	\$ 5083.22
1702	Sell	17.08.2011 16:20:00	1.44931	0.15	17.08.2011 17:55:00	1.44663	\$ 4203.78
1715	Buy	18.08.2011 05:05:00	1.4393	0.15	18.08.2011 08:36:00	1.44074	\$ 2256.44
1714	Buy	18.08.2011 04:55:00	1.4398	0.15	18.08.2011 08:36:00	1.44062	\$ 1282.76
1713	Buy	18.08.2011 04:35:00	1.44049	0.15	18.08.2011 08:36:00	1.44073	\$ 371.9
1712	Buy	18.08.2011 04:15:00	1.44044	0.15	18.08.2011 08:36:00	1.44077	\$ 513.25
1711	Buy	18.08.2011 03:50:00	1.44093	0.15	18.08.2011 08:36:00	1.44067	\$ -413.32
1710	Buy	18.08.2011 03:45:00	1.44117	0.15	18.08.2011 08:36:00	1.44078	\$ -617.47
1709	Buy	18.08.2011 03:20:00	1.44118	0.15	18.08.2011 08:36:00	1.44059	\$ -931.56
1708	Buy	18.08.2011 03:15:00	1.44137	0.15	18.08.2011 08:36:00	1.44075	\$ -978.67
1707	Buy	18.08.2011 03:10:00	1.44156	0.15	18.08.2011 08:36:00	1.44062	\$ -1481.22
1706	Buy	18.08.2011 03:05:00	1.44171	0.15	18.08.2011 08:36:00	1.44067	\$ -1638.26
1717	Buy	18.08.2011 17:45:00	1.42851	0.15	18.08.2011 21:15:00	1.43271	\$ 6590.85
1716	Buy	18.08.2011 16:40:00	1.43328	0.15	18.08.2011 21:15:00	1.43262	\$ -1041.49
1721	Sell	19.08.2011 17:00:00	1.44282	0.15	19.08.2011 18:17:00	1.43897	\$ 6041.19
1720	Sell	19.08.2011 16:55:00	1.4426	0.15	19.08.2011 18:17:00	1.43898	\$ 5679.99
1719	Sell	19.08.2011 16:45:00	1.44212	0.15	19.08.2011 18:17:00	1.43907	\$ 4784.84
1718	Sell	19.08.2011 16:10:00	1.44079	0.15	19.08.2011 18:17:00	1.43897	\$ 2853.2
1722	Buy	22.08.2011 02:55:00	1.43629	0.15	22.08.2011 03:05:00	1.43768	\$ 2177.91
1723	Buy	22.08.2011 09:45:00	1.43539	0.15	22.08.2011 10:07:00	1.4374	\$ 3151.59
1724	Sell	22.08.2011 13:30:00	1.4419	0.15	22.08.2011 15:20:00	1.44082	\$ 1691.08
1730	Buy	23.08.2011 00:30:00	1.43559	0.15	23.08.2011 02:06:00	1.43631	\$ 1125.72
1729	Buy	22.08.2011 23:45:00	1.43574	0.15	23.08.2011 02:06:00	1.43633	\$ 833.93
1728	Buy	22.08.2011 23:30:00	1.43607	0.15	23.08.2011 02:06:00	1.4365	\$ 582.66
1727	Buy	22.08.2011 23:00:00	1.43624	0.15	23.08.2011 02:06:00	1.43637	\$ 111.52
1726	Buy	22.08.2011 22:55:00	1.43648	0.15	23.08.2011 02:06:00	1.43639	\$ -233.97
1725	Buy	22.08.2011 21:20:00	1.43658	0.15	23.08.2011 02:06:00	1.43632	\$ -500.95
1736	Buy	24.08.2011 05:20:00	1.44044	0.16	24.08.2011 07:25:00	1.44104	\$ 1000.08
1735	Buy	24.08.2011 05:10:00	1.44053	0.16	24.08.2011 07:25:00	1.44104	\$ 849.32
1734	Buy	24.08.2011 05:05:00	1.4406	0.16	24.08.2011 07:25:00	1.4411	\$ 832.57
1733	Buy	24.08.2011 04:45:00	1.44095	0.16	24.08.2011 07:25:00	1.44101	\$ 95.51
1732	Buy	24.08.2011 04:05:00	1.44115	0.16	24.08.2011 07:25:00	1.44108	\$ -122.26
1731	Buy	24.08.2011 03:50:00	1.44195	0.16	24.08.2011 07:25:00	1.44112	\$ -1395.37
1737	Sell	24.08.2011 11:35:00	1.44434	0.16	24.08.2011 14:55:00	1.44411	\$ 380.28
1738	Buy	24.08.2011 19:05:00	1.43949	0.16	24.08.2011 20:30:00	1.44225	\$ 4618.38
1739	Buy	25.08.2011 02:55:00	1.44057	0.16	25.08.2011 05:35:00	1.44072	\$ 246.27
1745	Sell	26.08.2011 12:25:00	1.44501	0.16	26.08.2011 13:00:00	1.443	\$ 3362.02
1744	Sell	26.08.2011 12:10:00	1.4447	0.16	26.08.2011 13:00:00	1.44301	\$ 2825.98
1743	Sell	26.08.2011 09:50:00	1.44372	0.16	26.08.2011 13:00:00	1.44308	\$ 1067.09
1742	Sell	26.08.2011 09:00:00	1.44263	0.16	26.08.2011 13:00:00	1.4431	\$ -792.31
1741	Sell	26.08.2011 07:50:00	1.44162	0.16	26.08.2011 13:00:00	1.44302	\$ -2350.19
1740	Sell	26.08.2011 06:30:00	1.4411	0.16	26.08.2011 13:00:00	1.44303	\$ -3238.01
1746	Sell	29.08.2011 00:00:00	1.44927	0.16	29.08.2011 01:05:00	1.44871	\$ 933.08
1750	Buy	29.08.2011 04:10:00	1.44683	0.16	29.08.2011 05:55:00	1.44892	\$ 3496.03
1749	Buy	29.08.2011 04:05:00	1.44692	0.16	29.08.2011 05:55:00	1.44888	\$ 3278.27
1748	Buy	29.08.2011 04:00:00	1.44684	0.16	29.08.2011 05:55:00	1.44891	\$ 3462.53
1747	Buy	29.08.2011 03:55:00	1.44703	0.16	29.08.2011 05:55:00	1.44878	\$ 2926.48
1751	Buy	29.08.2011 20:45:00	1.44936	0.16	29.08.2011 22:29:00	1.45145	\$ 3496.04
1752	Sell	30.08.2011 01:20:00	1.45193	0.16	30.08.2011 03:05:00	1.45135	\$ 966.58
1753	Buy	30.08.2011 10:55:00	1.44837	0.16	30.08.2011 15:40:00	1.44243	\$ -9955.31
1754	Buy	31.08.2011 03:30:00	1.44271	0.16	31.08.2011 05:19:00	1.44342	\$ 1184.35
1756	Buy	31.08.2011 21:55:00	1.43676	0.16	01.09.2011 00:40:00	1.43795	\$ 1708.01
1755	Buy	31.08.2011 20:45:00	1.43969	0.16	01.09.2011 00:40:00	1.43808	\$ -2982.37
1758	Buy	01.09.2011 03:05:00	1.43623	0.16	01.09.2011 04:32:00	1.43771	\$ 2474.2
1757	Buy	01.09.2011 02:55:00	1.43638	0.16	01.09.2011 04:32:00	1.43752	\$ 1904.65

1760	Buy	02.09.2011 00:40:00	1.42561	0.16	02.09.2011 02:03:00	1.42673	\$ 1871.16
1759	Buy	02.09.2011 00:25:00	1.42563	0.16	02.09.2011 02:03:00	1.42666	\$ 1720.39
1761	Buy	05.09.2011 02:35:00	1.41378	0.16	05.09.2011 04:15:00	1.41614	\$ 3948.33
1762	Buy	05.09.2011 09:40:00	1.41414	0.16	05.09.2011 11:05:00	1.41474	\$ 1000.08
1763	Buy	05.09.2011 16:40:00	1.41038	0.16	05.09.2011 18:15:00	1.41094	\$ 933.08
1764	Sell	06.09.2011 12:10:00	1.41896	0.16	06.09.2011 14:10:00	1.4167	\$ 3780.81
1768	Buy	06.09.2011 20:35:00	1.3977	0.16	06.09.2011 21:15:00	1.40094	\$ 5422.44
1767	Buy	06.09.2011 20:05:00	1.39758	0.16	06.09.2011 21:15:00	1.40097	\$ 5673.71
1766	Buy	06.09.2011 19:50:00	1.39814	0.16	06.09.2011 21:15:00	1.40091	\$ 4635.12
1765	Buy	06.09.2011 18:05:00	1.40213	0.16	06.09.2011 21:15:00	1.40083	\$ -2182.68
1778	Sell	07.09.2011 09:25:00	1.40709	0.16	07.09.2011 12:30:00	1.40702	\$ 112.26
1777	Sell	07.09.2011 09:00:00	1.40654	0.16	07.09.2011 12:30:00	1.40716	\$ -1043.58
1776	Sell	07.09.2011 08:45:00	1.40627	0.16	07.09.2011 12:30:00	1.4072	\$ -1562.88
1775	Sell	07.09.2011 04:25:00	1.40282	0.16	07.09.2011 12:30:00	1.4072	\$ -7342.1
1774	Sell	07.09.2011 04:20:00	1.40267	0.16	07.09.2011 12:30:00	1.40707	\$ -7375.6
1773	Sell	07.09.2011 04:05:00	1.40267	0.16	07.09.2011 12:30:00	1.4071	\$ -7425.86
1772	Sell	07.09.2011 04:00:00	1.40238	0.16	07.09.2011 12:30:00	1.40714	\$ -7978.65
1771	Sell	07.09.2011 03:30:00	1.40214	0.16	07.09.2011 12:30:00	1.40709	\$ -8296.92
1770	Sell	07.09.2011 03:25:00	1.40189	0.16	07.09.2011 12:30:00	1.4071	\$ -8732.46
1769	Sell	07.09.2011 03:15:00	1.40218	0.16	07.09.2011 12:30:00	1.40718	\$ -8380.68
1783	Buy	08.09.2011 06:35:00	1.40538	0.15	08.09.2011 07:52:00	1.40664	\$ 1973.75
1782	Buy	08.09.2011 05:30:00	1.40559	0.15	08.09.2011 07:52:00	1.40665	\$ 1659.67
1781	Buy	08.09.2011 05:25:00	1.40571	0.15	08.09.2011 07:52:00	1.40665	\$ 1471.22
1780	Buy	08.09.2011 05:15:00	1.40622	0.15	08.09.2011 07:52:00	1.40654	\$ 497.54
1779	Buy	08.09.2011 04:50:00	1.40621	0.15	08.09.2011 07:52:00	1.40661	\$ 623.18
1788	Buy	08.09.2011 23:50:00	1.38775	0.15	09.09.2011 01:10:00	1.38904	\$ 1933.24
1787	Buy	08.09.2011 23:40:00	1.38774	0.15	09.09.2011 01:10:00	1.38903	\$ 1933.23
1786	Buy	08.09.2011 20:35:00	1.39124	0.15	09.09.2011 01:10:00	1.38901	\$ -3594.72
1785	Buy	08.09.2011 18:50:00	1.39489	0.15	09.09.2011 01:10:00	1.38901	\$ -9326.82
1784	Buy	08.09.2011 15:10:00	1.40331	0.15	09.09.2011 01:10:00	1.38908	\$ -22439.99
1792	Sell	09.09.2011 06:00:00	1.39336	0.15	09.09.2011 07:07:00	1.39192	\$ 2256.44
1791	Sell	09.09.2011 05:45:00	1.39348	0.15	09.09.2011 07:07:00	1.39178	\$ 2664.75
1790	Sell	09.09.2011 05:30:00	1.39332	0.15	09.09.2011 07:07:00	1.39186	\$ 2287.84
1789	Sell	09.09.2011 04:55:00	1.393	0.15	09.09.2011 07:07:00	1.39176	\$ 1942.35
1800	Buy	09.09.2011 12:30:00	1.3834	0.15	09.09.2011 15:05:00	1.38313	\$ -429.02
1799	Buy	09.09.2011 12:15:00	1.38542	0.15	09.09.2011 15:05:00	1.3832	\$ -3491.37
1798	Buy	09.09.2011 12:05:00	1.38524	0.15	09.09.2011 15:05:00	1.38319	\$ -3224.41
1797	Buy	09.09.2011 12:00:00	1.38527	0.15	09.09.2011 15:05:00	1.3833	\$ -3098.77
1796	Buy	09.09.2011 11:05:00	1.38648	0.15	09.09.2011 15:05:00	1.3833	\$ -4999.0
1795	Buy	09.09.2011 10:50:00	1.3871	0.15	09.09.2011 15:05:00	1.38331	\$ -5956.96
1794	Buy	09.09.2011 10:35:00	1.38721	0.15	09.09.2011 15:05:00	1.38326	\$ -6208.24
1793	Buy	09.09.2011 09:15:00	1.38824	0.15	09.09.2011 15:05:00	1.3833	\$ -7762.98
1801	Buy	09.09.2011 19:35:00	1.36445	0.15	09.09.2011 20:12:00	1.37154	\$ 11129.42
1802	Buy	12.09.2011 07:30:00	1.35676	0.15	12.09.2011 09:09:00	1.35769	\$ 1455.51
1810	Sell	12.09.2011 16:05:00	1.36713	0.15	12.09.2011 16:35:00	1.36333	\$ 5962.67
1809	Sell	12.09.2011 15:55:00	1.36694	0.15	12.09.2011 16:35:00	1.36332	\$ 5679.99
1808	Sell	12.09.2011 15:50:00	1.36693	0.15	12.09.2011 16:35:00	1.36336	\$ 5601.47
1807	Sell	12.09.2011 15:40:00	1.36676	0.15	12.09.2011 16:35:00	1.36337	\$ 5318.79
1806	Sell	12.09.2011 15:35:00	1.36633	0.15	12.09.2011 16:35:00	1.36333	\$ 4706.32
1805	Sell	12.09.2011 15:25:00	1.36634	0.15	12.09.2011 16:35:00	1.36328	\$ 4800.55
1804	Sell	12.09.2011 15:15:00	1.36577	0.15	12.09.2011 16:35:00	1.36321	\$ 4015.33
1803	Sell	12.09.2011 14:45:00	1.36457	0.15	12.09.2011 16:35:00	1.36335	\$ 1910.94
1811	Buy	12.09.2011 20:25:00	1.35833	0.15	12.09.2011 21:38:00	1.36167	\$ 5240.26
1812	Sell	13.09.2011 07:25:00	1.36872	0.15	13.09.2011 08:33:00	1.3669	\$ 2853.2
1813	Buy	13.09.2011 10:50:00	1.36041	0.15	13.09.2011 13:10:00	1.36335	\$ 4612.09
1816	Buy	14.09.2011 08:35:00	1.36117	0.16	14.09.2011 10:30:00	1.36454	\$ 5640.21
1815	Buy	14.09.2011 07:25:00	1.36152	0.16	14.09.2011 10:30:00	1.36446	\$ 4919.9
1814	Buy	14.09.2011 07:10:00	1.3624	0.16	14.09.2011 10:30:00	1.36453	\$ 3563.04
1818	Sell	14.09.2011 15:10:00	1.37332	0.16	14.09.2011 16:05:00	1.36976	\$ 5958.48
1817	Sell	14.09.2011 14:55:00	1.3731	0.16	14.09.2011 16:05:00	1.36988	\$ 5388.94



1820	Sell	14.09.2011 22:40:00	1.37784	0.16	15.09.2011 00:50:00	1.37426	\$ 5952.79
1819	Sell	14.09.2011 22:30:00	1.37709	0.16	15.09.2011 00:50:00	1.37434	\$ 4562.42
1823	Sell	15.09.2011 13:55:00	1.3813	0.16	15.09.2011 15:55:00	1.37726	\$ 6762.55
1822	Sell	15.09.2011 13:45:00	1.38148	0.16	15.09.2011 15:55:00	1.37723	\$ 7114.33
1821	Sell	15.09.2011 12:40:00	1.37872	0.16	15.09.2011 15:55:00	1.37715	\$ 2624.97
1824	Sell	15.09.2011 22:05:00	1.38928	0.16	16.09.2011 00:00:00	1.38763	\$ 2745.9
1827	Buy	16.09.2011 04:35:00	1.38464	0.16	16.09.2011 06:15:00	1.3861	\$ 2440.7
1826	Buy	16.09.2011 03:20:00	1.38657	0.16	16.09.2011 06:15:00	1.38617	\$ -675.05
1825	Buy	16.09.2011 02:35:00	1.38656	0.16	16.09.2011 06:15:00	1.3862	\$ -608.05
1828	Buy	16.09.2011 11:55:00	1.37842	0.16	16.09.2011 13:51:00	1.38257	\$ 6946.81
1832	Buy	19.09.2011 05:15:00	1.36507	0.16	19.09.2011 08:40:00	1.36708	\$ 3362.02
1831	Buy	19.09.2011 05:10:00	1.36509	0.16	19.09.2011 08:40:00	1.36697	\$ 3144.26
1830	Buy	19.09.2011 05:00:00	1.36556	0.16	19.09.2011 08:40:00	1.3671	\$ 2574.71
1829	Buy	19.09.2011 04:15:00	1.36649	0.16	19.09.2011 08:40:00	1.36706	\$ 949.83
1833	Sell	19.09.2011 10:40:00	1.37008	0.16	19.09.2011 11:45:00	1.36685	\$ 5405.69
1834	Sell	19.09.2011 22:25:00	1.36896	0.16	20.09.2011 00:45:00	1.36752	\$ 2394.13
1837	Sell	20.09.2011 15:45:00	1.37195	0.16	20.09.2011 16:20:00	1.36749	\$ 7466.11
1836	Sell	20.09.2011 14:50:00	1.37144	0.16	20.09.2011 16:20:00	1.36746	\$ 6662.05
1835	Sell	20.09.2011 12:40:00	1.36934	0.16	20.09.2011 16:20:00	1.36755	\$ 2993.49
1842	Buy	21.09.2011 11:30:00	1.36606	0.17	21.09.2011 12:31:00	1.3692	\$ 5583.67
1841	Buy	21.09.2011 11:20:00	1.36598	0.17	21.09.2011 12:31:00	1.36929	\$ 5886.24
1840	Buy	21.09.2011 10:35:00	1.36692	0.17	21.09.2011 12:31:00	1.36919	\$ 4035.22
1839	Buy	21.09.2011 10:25:00	1.36756	0.17	21.09.2011 12:31:00	1.36922	\$ 2949.52
1838	Buy	21.09.2011 09:30:00	1.36925	0.17	21.09.2011 12:31:00	1.36925	\$ -5.0
1843	Sell	21.09.2011 20:05:00	1.37522	0.17	21.09.2011 21:25:00	1.3729	\$ 4124.21
1846	Buy	22.09.2011 04:20:00	1.3554	0.17	22.09.2011 04:45:00	1.35819	\$ 4960.73
1845	Buy	22.09.2011 04:00:00	1.35557	0.17	22.09.2011 04:45:00	1.35823	\$ 4729.36
1844	Buy	22.09.2011 03:45:00	1.35614	0.17	22.09.2011 04:45:00	1.35827	\$ 3786.04
1848	Buy	22.09.2011 08:10:00	1.35361	0.17	22.09.2011 08:37:00	1.3558	\$ 3892.84
1847	Buy	22.09.2011 08:05:00	1.35348	0.17	22.09.2011 08:37:00	1.35585	\$ 4213.2
1852	Buy	22.09.2011 15:40:00	1.34298	0.17	22.09.2011 16:25:00	1.34648	\$ 6224.41
1851	Buy	22.09.2011 13:55:00	1.34417	0.17	22.09.2011 16:25:00	1.34657	\$ 4266.6
1850	Buy	22.09.2011 13:40:00	1.34509	0.17	22.09.2011 16:25:00	1.34648	\$ 2468.97
1849	Buy	22.09.2011 13:15:00	1.34577	0.17	22.09.2011 16:25:00	1.34648	\$ 1258.68
1855	Buy	26.09.2011 09:45:00	1.33651	0.17	26.09.2011 10:15:00	1.34218	\$ 10086.64
1854	Buy	26.09.2011 09:20:00	1.33774	0.17	26.09.2011 10:15:00	1.34208	\$ 7719.47
1853	Buy	26.09.2011 06:55:00	1.34052	0.17	26.09.2011 10:15:00	1.34208	\$ 2771.54
1857	Sell	26.09.2011 14:00:00	1.3488	0.18	26.09.2011 16:15:00	1.34816	\$ 1201.1
1856	Sell	26.09.2011 13:50:00	1.34863	0.18	26.09.2011 16:15:00	1.34806	\$ 1069.18
1860	Sell	27.09.2011 17:10:00	1.36387	0.18	27.09.2011 19:44:00	1.35904	\$ 9097.27
1859	Sell	27.09.2011 16:15:00	1.3606	0.18	27.09.2011 19:44:00	1.35907	\$ 2878.33
1858	Sell	27.09.2011 16:05:00	1.35963	0.18	27.09.2011 19:44:00	1.35907	\$ 1050.33
1861	Buy	28.09.2011 03:05:00	1.35722	0.18	28.09.2011 04:29:00	1.3593	\$ 3914.82
1864	Sell	28.09.2011 13:40:00	1.36726	0.18	28.09.2011 15:00:00	1.36361	\$ 6873.52
1863	Sell	28.09.2011 13:15:00	1.36609	0.18	28.09.2011 15:00:00	1.36354	\$ 4800.55
1862	Sell	28.09.2011 12:55:00	1.36408	0.18	28.09.2011 15:00:00	1.36371	\$ 692.27
1866	Buy	29.09.2011 02:55:00	1.35228	0.18	29.09.2011 04:30:00	1.35431	\$ 3820.6
1865	Buy	29.09.2011 00:30:00	1.35361	0.18	29.09.2011 04:30:00	1.35446	\$ 1596.84
1868	Buy	29.09.2011 22:20:00	1.35538	0.18	29.09.2011 22:51:00	1.35899	\$ 6798.15
1867	Buy	29.09.2011 22:05:00	1.35528	0.18	29.09.2011 22:51:00	1.35887	\$ 6760.45
1871	Buy	30.09.2011 06:15:00	1.3538	0.18	30.09.2011 08:15:00	1.35483	\$ 1936.06
1870	Buy	30.09.2011 05:50:00	1.35471	0.18	30.09.2011 08:15:00	1.35484	\$ 239.99
1869	Buy	30.09.2011 05:20:00	1.35579	0.18	30.09.2011 08:15:00	1.35468	\$ -2096.83
1881	Buy	30.09.2011 22:15:00	1.34191	0.18	03.10.2011 08:40:00	1.33321	\$ -16505.55
1880	Buy	30.09.2011 22:05:00	1.3418	0.18	03.10.2011 08:40:00	1.33319	\$ -16335.94
1879	Buy	30.09.2011 21:50:00	1.34211	0.18	03.10.2011 08:40:00	1.33332	\$ -16675.15
1878	Buy	30.09.2011 21:45:00	1.34227	0.18	03.10.2011 08:40:00	1.3332	\$ -17202.82
1877	Buy	30.09.2011 21:40:00	1.34259	0.18	03.10.2011 08:40:00	1.33332	\$ -17579.73
1876	Buy	30.09.2011 21:25:00	1.34265	0.18	03.10.2011 08:40:00	1.33316	\$ -17994.32
1875	Buy	30.09.2011 17:45:00	1.34252	0.18	03.10.2011 08:40:00	1.33318	\$ -17711.64

1874	Buy	30.09.2011 17:00:00	1.34313	0.18	03.10.2011 08:40:00	1.33329	\$ -18653.9
1873	Buy	30.09.2011 16:25:00	1.34602	0.18	03.10.2011 08:40:00	1.33328	\$ -24119.04
1872	Buy	30.09.2011 16:20:00	1.34614	0.18	03.10.2011 08:40:00	1.33333	\$ -24250.95
1882	Sell	03.10.2011 12:45:00	1.33682	0.16	03.10.2011 14:40:00	1.33433	\$ 4166.09
1892	Buy	04.10.2011 00:00:00	1.31742	0.16	04.10.2011 01:10:00	1.32	\$ 4316.85
1891	Buy	03.10.2011 23:55:00	1.31771	0.16	04.10.2011 01:10:00	1.32003	\$ 3787.84
1890	Buy	03.10.2011 23:40:00	1.31836	0.16	04.10.2011 01:10:00	1.31992	\$ 2514.74
1889	Buy	03.10.2011 23:35:00	1.31904	0.16	04.10.2011 01:10:00	1.3199	\$ 1342.15
1888	Buy	03.10.2011 23:10:00	1.31914	0.16	04.10.2011 01:10:00	1.32009	\$ 1492.91
1887	Buy	03.10.2011 22:25:00	1.32006	0.16	04.10.2011 01:10:00	1.32	\$ -198.98
1886	Buy	03.10.2011 21:45:00	1.32205	0.16	04.10.2011 01:10:00	1.31999	\$ -3549.25
1885	Buy	03.10.2011 21:40:00	1.32219	0.16	04.10.2011 01:10:00	1.3199	\$ -3934.53
1884	Buy	03.10.2011 20:55:00	1.32391	0.16	04.10.2011 01:10:00	1.32008	\$ -6514.24
1883	Buy	03.10.2011 20:40:00	1.32461	0.16	04.10.2011 01:10:00	1.32	\$ -7820.85
1893	Sell	04.10.2011 19:00:00	1.32933	0.16	04.10.2011 20:15:00	1.32615	\$ 5321.93
1896	Sell	05.10.2011 10:05:00	1.33282	0.16	05.10.2011 10:55:00	1.32944	\$ 5656.96
1895	Sell	05.10.2011 09:40:00	1.33228	0.16	05.10.2011 10:55:00	1.32951	\$ 4635.13
1894	Sell	05.10.2011 08:45:00	1.3316	0.16	05.10.2011 10:55:00	1.32951	\$ 3496.04
1899	Sell	06.10.2011 23:00:00	1.34491	0.16	07.10.2011 01:10:00	1.34247	\$ 4069.26
1898	Sell	06.10.2011 21:05:00	1.34294	0.16	07.10.2011 01:10:00	1.34252	\$ 685.49
1897	Sell	06.10.2011 20:55:00	1.34288	0.16	07.10.2011 01:10:00	1.34254	\$ 551.47
1901	Sell	07.10.2011 17:35:00	1.3512	0.16	07.10.2011 19:17:00	1.34639	\$ 8052.4
1900	Sell	07.10.2011 17:20:00	1.35106	0.16	07.10.2011 19:17:00	1.34643	\$ 7750.88
1903	Buy	07.10.2011 23:50:00	1.33724	0.16	10.10.2011 00:25:00	1.34053	\$ 5412.73
1902	Buy	07.10.2011 21:15:00	1.33912	0.16	10.10.2011 00:25:00	1.34062	\$ 2414.23
1906	Sell	10.10.2011 09:20:00	1.34849	0.16	10.10.2011 10:01:00	1.34577	\$ 4551.37
1905	Sell	10.10.2011 07:55:00	1.34663	0.16	10.10.2011 10:01:00	1.34587	\$ 1268.1
1904	Sell	10.10.2011 07:15:00	1.34632	0.16	10.10.2011 10:01:00	1.34596	\$ 598.05
1907	Sell	10.10.2011 10:25:00	1.34877	0.17	10.10.2011 20:32:00	1.36516	\$ -29176.44
1910	Sell	11.10.2011 23:00:00	1.36803	0.16	11.10.2011 23:25:00	1.36563	\$ 4015.32
1909	Sell	11.10.2011 21:10:00	1.36733	0.16	11.10.2011 23:25:00	1.36559	\$ 2909.74
1908	Sell	11.10.2011 20:40:00	1.36616	0.16	11.10.2011 23:25:00	1.36544	\$ 1201.1
1912	Sell	12.10.2011 10:55:00	1.36656	0.16	12.10.2011 13:25:00	1.37846	\$ -19939.12
1911	Sell	12.10.2011 08:45:00	1.36355	0.16	12.10.2011 13:25:00	1.37838	\$ -24847.27
1913	Buy	13.10.2011 03:25:00	1.37706	0.16	13.10.2011 03:55:00	1.37903	\$ 3295.02
1917	Buy	13.10.2011 17:15:00	1.36977	0.16	13.10.2011 18:05:00	1.37226	\$ 4166.09
1916	Buy	13.10.2011 16:45:00	1.37087	0.16	13.10.2011 18:05:00	1.37225	\$ 2306.69
1915	Buy	13.10.2011 16:40:00	1.37143	0.16	13.10.2011 18:05:00	1.37233	\$ 1502.63
1914	Buy	13.10.2011 12:40:00	1.37306	0.16	13.10.2011 18:05:00	1.37229	\$ -1294.86
1919	Buy	14.10.2011 04:00:00	1.3724	0.16	14.10.2011 04:40:00	1.37544	\$ 5087.41
1918	Buy	14.10.2011 03:35:00	1.37338	0.16	14.10.2011 04:40:00	1.37543	\$ 3429.03
1920	Sell	14.10.2011 08:35:00	1.37849	0.16	14.10.2011 10:10:00	1.37732	\$ 1954.9
1922	Buy	17.10.2011 17:45:00	1.37456	0.16	17.10.2011 19:45:00	1.37808	\$ 5891.48
1921	Buy	17.10.2011 16:55:00	1.37668	0.16	17.10.2011 19:45:00	1.37816	\$ 2474.2
1923	Buy	18.10.2011 00:35:00	1.37238	0.16	18.10.2011 02:15:00	1.37466	\$ 3814.31
1924	Sell	18.10.2011 06:50:00	1.37872	0.16	18.10.2011 09:06:00	1.37618	\$ 4249.85
1925	Buy	18.10.2011 12:05:00	1.36707	0.16	18.10.2011 15:43:00	1.37108	\$ 6712.3
1926	Sell	19.10.2011 06:50:00	1.37929	0.16	19.10.2011 09:42:00	1.37901	\$ 464.03
1928	Buy	19.10.2011 22:15:00	1.37365	0.16	20.10.2011 01:10:00	1.37605	\$ 3734.92
1927	Buy	19.10.2011 18:20:00	1.37789	0.16	20.10.2011 01:10:00	1.37606	\$ -3350.9
1929	Sell	20.10.2011 03:15:00	1.37768	0.16	20.10.2011 04:00:00	1.37621	\$ 2457.45
1933	Buy	20.10.2011 08:10:00	1.37062	0.16	20.10.2011 09:40:00	1.37164	\$ 1703.64
1932	Buy	20.10.2011 07:55:00	1.37112	0.16	20.10.2011 09:40:00	1.37167	\$ 916.33
1931	Buy	20.10.2011 06:30:00	1.37169	0.16	20.10.2011 09:40:00	1.37157	\$ -206.02
1930	Buy	20.10.2011 06:05:00	1.37268	0.16	20.10.2011 09:40:00	1.37167	\$ -1696.88
1934	Buy	20.10.2011 10:30:00	1.36776	0.16	20.10.2011 10:55:00	1.37205	\$ 7181.33
1937	Buy	20.10.2011 19:20:00	1.36622	0.16	20.10.2011 20:18:00	1.37306	\$ 11452.93
1936	Buy	20.10.2011 19:10:00	1.36705	0.16	20.10.2011 20:18:00	1.37289	\$ 9777.79
1935	Buy	20.10.2011 19:00:00	1.36716	0.16	20.10.2011 20:18:00	1.37303	\$ 9828.05
1938	Buy	21.10.2011 11:05:00	1.37334	0.17	21.10.2011 12:19:00	1.3768	\$ 6153.22

1940	Sell	21.10.2011 15:05:00	1.38156	0.17	21.10.2011 20:00:00	1.3856	\$ -7195.52
1939	Sell	21.10.2011 14:50:00	1.38056	0.17	21.10.2011 20:00:00	1.38559	\$ -8957.55
1942	Sell	24.10.2011 08:40:00	1.38959	0.17	24.10.2011 10:20:00	1.38946	\$ 226.38
1941	Sell	24.10.2011 07:10:00	1.38876	0.17	24.10.2011 10:20:00	1.38955	\$ -1411.07
1943	Sell	24.10.2011 22:00:00	1.39465	0.17	24.10.2011 22:35:00	1.39293	\$ 3056.31
1949	Sell	27.10.2011 09:25:00	1.40061	0.17	27.10.2011 11:40:00	1.39931	\$ 2308.78
1948	Sell	27.10.2011 09:15:00	1.40091	0.17	27.10.2011 11:40:00	1.39938	\$ 2718.15
1947	Sell	27.10.2011 08:25:00	1.3993	0.17	27.10.2011 11:40:00	1.39922	\$ 137.39
1946	Sell	27.10.2011 08:20:00	1.39932	0.17	27.10.2011 11:40:00	1.3992	\$ 208.58
1945	Sell	27.10.2011 08:15:00	1.39937	0.17	27.10.2011 11:40:00	1.39933	\$ 66.2
1944	Sell	27.10.2011 08:05:00	1.39922	0.17	27.10.2011 11:40:00	1.39932	\$ -182.98
1952	Sell	27.10.2011 20:40:00	1.42091	0.17	27.10.2011 22:30:00	1.4195	\$ 2504.57
1951	Sell	27.10.2011 18:50:00	1.41748	0.17	27.10.2011 22:30:00	1.41958	\$ -3742.65
1950	Sell	27.10.2011 17:55:00	1.41384	0.17	27.10.2011 22:30:00	1.41958	\$ -10221.24
1953	Buy	28.10.2011 05:40:00	1.41654	0.17	28.10.2011 08:05:00	1.41759	\$ 1863.82
1955	Buy	31.10.2011 05:20:00	1.40793	0.17	31.10.2011 09:55:00	1.4027	\$ -9313.52
1954	Buy	31.10.2011 05:15:00	1.40815	0.17	31.10.2011 09:55:00	1.40269	\$ -9722.88
1962	Buy	01.11.2011 02:05:00	1.38357	0.16	01.11.2011 03:02:00	1.38675	\$ 5321.93
1961	Buy	31.10.2011 21:50:00	1.39175	0.16	01.11.2011 03:02:00	1.38668	\$ -8591.41
1960	Buy	31.10.2011 21:45:00	1.39158	0.16	01.11.2011 03:02:00	1.3866	\$ -8440.64
1959	Buy	31.10.2011 19:20:00	1.39278	0.16	01.11.2011 03:02:00	1.3866	\$ -10450.81
1958	Buy	31.10.2011 19:10:00	1.39374	0.16	01.11.2011 03:02:00	1.38664	\$ -11991.94
1957	Buy	31.10.2011 19:00:00	1.39461	0.16	01.11.2011 03:02:00	1.38663	\$ -13466.06
1956	Buy	31.10.2011 18:40:00	1.39486	0.16	01.11.2011 03:02:00	1.38663	\$ -13884.84
1970	Buy	01.11.2011 16:15:00	1.36269	0.16	01.11.2011 17:30:00	1.36787	\$ 8672.2
1969	Buy	01.11.2011 14:55:00	1.36775	0.16	01.11.2011 17:30:00	1.36782	\$ 112.26
1968	Buy	01.11.2011 13:35:00	1.36841	0.16	01.11.2011 17:30:00	1.36782	\$ -993.33
1967	Buy	01.11.2011 13:30:00	1.36868	0.16	01.11.2011 17:30:00	1.36802	\$ -1110.59
1966	Buy	01.11.2011 13:15:00	1.36929	0.16	01.11.2011 17:30:00	1.36796	\$ -2232.93
1965	Buy	01.11.2011 09:55:00	1.37818	0.16	01.11.2011 17:30:00	1.36795	\$ -17141.64
1964	Buy	01.11.2011 08:20:00	1.38025	0.16	01.11.2011 17:30:00	1.36801	\$ -20508.66
1963	Buy	01.11.2011 07:55:00	1.38108	0.16	01.11.2011 17:30:00	1.36796	\$ -21982.79
1977	Sell	02.11.2011 12:00:00	1.37858	0.15	02.11.2011 12:55:00	1.37565	\$ 4596.39
1976	Sell	02.11.2011 11:00:00	1.3758	0.15	02.11.2011 12:55:00	1.37558	\$ 340.49
1975	Sell	02.11.2011 10:50:00	1.3755	0.15	02.11.2011 12:55:00	1.37564	\$ -224.86
1974	Sell	02.11.2011 10:45:00	1.37496	0.15	02.11.2011 12:55:00	1.3756	\$ -1010.08
1973	Sell	02.11.2011 10:25:00	1.37496	0.15	02.11.2011 12:55:00	1.37573	\$ -1214.24
1972	Sell	02.11.2011 09:10:00	1.37325	0.15	02.11.2011 12:55:00	1.37571	\$ -3868.28
1971	Sell	02.11.2011 07:35:00	1.3725	0.15	02.11.2011 12:55:00	1.3757	\$ -5030.41
1979	Sell	02.11.2011 16:35:00	1.38129	0.15	02.11.2011 17:35:00	1.37793	\$ 5271.68
1978	Sell	02.11.2011 16:05:00	1.38029	0.15	02.11.2011 17:35:00	1.37787	\$ 3795.47
1983	Buy	03.11.2011 04:50:00	1.36672	0.15	03.11.2011 06:40:00	1.36946	\$ 4298.0
1982	Buy	03.11.2011 04:45:00	1.36741	0.15	03.11.2011 06:40:00	1.36959	\$ 3418.56
1981	Buy	03.11.2011 03:10:00	1.36872	0.15	03.11.2011 06:40:00	1.36958	\$ 1345.58
1980	Buy	03.11.2011 02:15:00	1.37151	0.15	03.11.2011 06:40:00	1.3694	\$ -3318.62
1986	Sell	03.11.2011 15:25:00	1.38247	0.15	03.11.2011 15:50:00	1.3771	\$ 8428.27
1985	Sell	03.11.2011 15:15:00	1.38173	0.15	03.11.2011 15:50:00	1.37719	\$ 7124.8
1984	Sell	03.11.2011 14:25:00	1.38019	0.15	03.11.2011 15:50:00	1.37711	\$ 4831.95
1988	Sell	08.11.2011 14:50:00	1.37959	0.15	08.11.2011 17:25:00	1.37892	\$ 1047.2
1987	Sell	08.11.2011 14:45:00	1.37913	0.15	08.11.2011 17:25:00	1.37874	\$ 607.47
1989	Buy	09.11.2011 16:35:00	1.35926	0.15	09.11.2011 18:20:00	1.36057	\$ 2052.28
1990	Buy	10.11.2011 00:45:00	1.35308	0.15	10.11.2011 03:35:00	1.35379	\$ 1110.01
1992	Sell	10.11.2011 14:40:00	1.36303	0.15	10.11.2011 16:45:00	1.36031	\$ 4266.59
1991	Sell	10.11.2011 14:35:00	1.36237	0.15	10.11.2011 16:45:00	1.36038	\$ 3120.17
1993	Sell	11.11.2011 17:25:00	1.3697	0.16	11.11.2011 22:00:00	1.37481	\$ -8564.94
2003	Buy	14.11.2011 16:25:00	1.3629	0.15	14.11.2011 22:25:00	1.36313	\$ 356.2
2002	Buy	14.11.2011 16:10:00	1.36378	0.15	14.11.2011 22:25:00	1.36324	\$ -853.03
2001	Buy	14.11.2011 14:30:00	1.36495	0.15	14.11.2011 22:25:00	1.36324	\$ -2690.45
2000	Buy	14.11.2011 14:15:00	1.36533	0.15	14.11.2011 22:25:00	1.3631	\$ -3507.09
1999	Buy	14.11.2011 14:05:00	1.36554	0.15	14.11.2011 22:25:00	1.36315	\$ -3758.35

1998	Buy	14.11.2011 13:05:00	1.3686	0.15	14.11.2011 22:25:00	1.36306	\$ -8705.23
1997	Buy	14.11.2011 11:55:00	1.36949	0.15	14.11.2011 22:25:00	1.3632	\$ -9883.07
1996	Buy	14.11.2011 11:40:00	1.37008	0.15	14.11.2011 22:25:00	1.36307	\$ -11013.79
1995	Buy	14.11.2011 11:20:00	1.37098	0.15	14.11.2011 22:25:00	1.36319	\$ -12238.73
1994	Buy	14.11.2011 11:10:00	1.37086	0.15	14.11.2011 22:25:00	1.36307	\$ -12238.73
2004	Buy	15.11.2011 08:20:00	1.35937	0.15	15.11.2011 09:25:00	1.36125	\$ 2947.43
2013	Buy	15.11.2011 13:35:00	1.35178	0.15	15.11.2011 14:44:00	1.35636	\$ 7187.62
2012	Buy	15.11.2011 13:20:00	1.35261	0.15	15.11.2011 14:44:00	1.35629	\$ 5774.22
2011	Buy	15.11.2011 13:15:00	1.35266	0.15	15.11.2011 14:44:00	1.35639	\$ 5852.74
2010	Buy	15.11.2011 13:10:00	1.35285	0.15	15.11.2011 14:44:00	1.35642	\$ 5601.47
2009	Buy	15.11.2011 13:05:00	1.35295	0.15	15.11.2011 14:44:00	1.35629	\$ 5240.27
2008	Buy	15.11.2011 12:40:00	1.35338	0.15	15.11.2011 14:44:00	1.35643	\$ 4784.84
2007	Buy	15.11.2011 11:05:00	1.35559	0.15	15.11.2011 14:44:00	1.35624	\$ 1015.79
2006	Buy	15.11.2011 10:55:00	1.35667	0.15	15.11.2011 14:44:00	1.35629	\$ -601.76
2005	Buy	15.11.2011 10:50:00	1.35738	0.15	15.11.2011 14:44:00	1.3563	\$ -1701.08
2017	Buy	16.11.2011 04:00:00	1.34958	0.15	16.11.2011 09:49:00	1.34681	\$ -4355.12
2016	Buy	16.11.2011 02:30:00	1.35003	0.15	16.11.2011 09:49:00	1.34681	\$ -5061.81
2015	Buy	16.11.2011 02:10:00	1.351	0.15	16.11.2011 09:49:00	1.3468	\$ -6600.85
2014	Buy	16.11.2011 01:35:00	1.35207	0.15	16.11.2011 09:49:00	1.34683	\$ -8234.1
2018	Sell	16.11.2011 12:00:00	1.35389	0.15	16.11.2011 12:40:00	1.34984	\$ 6355.28
2021	Buy	17.11.2011 01:50:00	1.34349	0.15	17.11.2011 03:52:00	1.34607	\$ 4046.73
2020	Buy	17.11.2011 01:15:00	1.34438	0.15	17.11.2011 03:52:00	1.34604	\$ 2601.93
2019	Buy	17.11.2011 00:50:00	1.34482	0.15	17.11.2011 03:52:00	1.34605	\$ 1926.64
2023	Sell	17.11.2011 08:45:00	1.35161	0.15	17.11.2011 09:20:00	1.34874	\$ 4502.16
2022	Sell	17.11.2011 07:40:00	1.34994	0.15	17.11.2011 09:20:00	1.34877	\$ 1832.41
2026	Buy	21.11.2011 13:35:00	1.34338	0.15	21.11.2011 15:45:00	1.34642	\$ 4769.13
2025	Buy	21.11.2011 13:20:00	1.34421	0.15	21.11.2011 15:45:00	1.34628	\$ 3245.81
2024	Buy	21.11.2011 11:55:00	1.34458	0.15	21.11.2011 15:45:00	1.34645	\$ 2931.72
2029	Sell	22.11.2011 13:45:00	1.35649	0.15	22.11.2011 15:20:00	1.35305	\$ 5397.32
2028	Sell	22.11.2011 13:20:00	1.35635	0.15	22.11.2011 15:20:00	1.3531	\$ 5098.93
2027	Sell	22.11.2011 13:15:00	1.35495	0.15	22.11.2011 15:20:00	1.35308	\$ 2931.72
2030	Buy	22.11.2011 18:35:00	1.34873	0.15	22.11.2011 19:05:00	1.35232	\$ 5632.88
2031	Buy	23.11.2011 14:35:00	1.33763	0.15	23.11.2011 16:23:00	1.34125	\$ 5679.99
2032	Buy	23.11.2011 18:00:00	1.3349	0.16	23.11.2011 19:55:00	1.33648	\$ 2641.71
2034	Buy	23.11.2011 21:05:00	1.333	0.16	23.11.2011 22:35:00	1.33502	\$ 3378.77
2033	Buy	23.11.2011 21:00:00	1.33321	0.16	23.11.2011 22:35:00	1.33516	\$ 3261.51
2036	Sell	24.11.2011 11:45:00	1.34052	0.16	24.11.2011 12:20:00	1.33742	\$ 5187.92
2035	Sell	24.11.2011 11:40:00	1.34016	0.16	24.11.2011 12:20:00	1.33756	\$ 4350.35
2037	Buy	25.11.2011 15:35:00	1.32178	0.16	25.11.2011 16:21:00	1.32585	\$ 6812.81
2038	Sell	28.11.2011 10:45:00	1.33247	0.16	28.11.2011 14:25:00	1.33633	\$ -6471.02
2040	Buy	28.11.2011 22:45:00	1.33015	0.16	29.11.2011 00:00:00	1.33185	\$ 2749.26
2039	Buy	28.11.2011 21:50:00	1.33093	0.16	29.11.2011 00:00:00	1.33192	\$ 1559.91
2041	Sell	02.12.2011 10:45:00	1.3483	0.16	02.12.2011 15:45:00	1.34903	\$ -1227.85
2042	Sell	05.12.2011 01:25:00	1.34212	0.16	05.12.2011 02:46:00	1.34051	\$ 2691.97
2043	Buy	06.12.2011 10:10:00	1.33415	0.16	06.12.2011 10:29:00	1.33776	\$ 6042.25
2047	Sell	07.12.2011 01:20:00	1.34109	0.16	07.12.2011 02:15:00	1.34025	\$ 1402.12
2046	Sell	06.12.2011 22:15:00	1.3415	0.16	07.12.2011 02:15:00	1.34008	\$ 2360.62
2045	Sell	06.12.2011 22:05:00	1.34149	0.16	07.12.2011 02:15:00	1.34013	\$ 2260.11
2044	Sell	06.12.2011 21:55:00	1.34133	0.16	07.12.2011 02:15:00	1.34021	\$ 1858.08
2050	Sell	07.12.2011 04:30:00	1.34245	0.16	07.12.2011 08:00:00	1.3416	\$ 1418.86
2049	Sell	07.12.2011 04:15:00	1.34192	0.16	07.12.2011 08:00:00	1.34153	\$ 648.3
2048	Sell	07.12.2011 03:50:00	1.34147	0.16	07.12.2011 08:00:00	1.34149	\$ -38.5
2052	Buy	07.12.2011 16:00:00	1.33598	0.16	07.12.2011 17:00:00	1.33804	\$ 3445.78
2051	Buy	07.12.2011 15:25:00	1.33604	0.16	07.12.2011 17:00:00	1.33812	\$ 3479.28
2053	Sell	08.12.2011 10:05:00	1.34261	0.16	08.12.2011 11:01:00	1.34031	\$ 3847.81
2055	Buy	08.12.2011 18:10:00	1.33018	0.16	08.12.2011 19:50:00	1.33363	\$ 5774.22
2054	Buy	08.12.2011 17:20:00	1.33172	0.16	08.12.2011 19:50:00	1.33348	\$ 2943.24
2056	Buy	09.12.2011 08:50:00	1.33129	0.16	09.12.2011 10:20:00	1.33164	\$ 581.29
2059	Buy	12.12.2011 06:20:00	1.33468	0.16	12.12.2011 08:43:00	1.33507	\$ 648.3
2058	Buy	12.12.2011 06:05:00	1.33474	0.16	12.12.2011 08:43:00	1.33498	\$ 397.04

2057	Buy	12.12.2011 03:10:00	1.33545	0.16	12.12.2011 08:43:00	1.33498	\$ -792.31
2069	Buy	12.12.2011 17:55:00	1.32157	0.16	13.12.2011 03:10:00	1.31842	\$ -5375.14
2068	Buy	12.12.2011 17:40:00	1.32152	0.16	13.12.2011 03:10:00	1.31842	\$ -5291.39
2067	Buy	12.12.2011 17:35:00	1.32174	0.16	13.12.2011 03:10:00	1.31841	\$ -5676.68
2066	Buy	12.12.2011 17:25:00	1.32169	0.16	13.12.2011 03:10:00	1.31841	\$ -5592.92
2065	Buy	12.12.2011 17:20:00	1.32223	0.16	13.12.2011 03:10:00	1.31836	\$ -6581.24
2064	Buy	12.12.2011 15:50:00	1.32362	0.16	13.12.2011 03:10:00	1.31852	\$ -8641.66
2063	Buy	12.12.2011 15:25:00	1.32423	0.16	13.12.2011 03:10:00	1.31837	\$ -9914.77
2062	Buy	12.12.2011 13:35:00	1.32556	0.16	13.12.2011 03:10:00	1.31839	\$ -12109.2
2061	Buy	12.12.2011 12:30:00	1.3257	0.16	13.12.2011 03:10:00	1.31839	\$ -12343.72
2060	Buy	12.12.2011 11:25:00	1.32867	0.16	13.12.2011 03:10:00	1.31838	\$ -17335.62
2070	Sell	13.12.2011 06:40:00	1.32037	0.15	13.12.2011 07:30:00	1.31888	\$ 2334.95
2073	Buy	14.12.2011 02:00:00	1.3019	0.15	14.12.2011 02:40:00	1.30437	\$ 3873.98
2072	Buy	13.12.2011 22:15:00	1.30224	0.15	14.12.2011 02:40:00	1.30433	\$ 3189.59
2071	Buy	13.12.2011 21:15:00	1.30669	0.15	14.12.2011 02:40:00	1.30424	\$ -3940.2
2076	Sell	15.12.2011 16:25:00	1.30445	0.15	15.12.2011 17:06:00	1.30058	\$ 6072.6
2075	Sell	15.12.2011 15:55:00	1.3043	0.15	15.12.2011 17:06:00	1.30064	\$ 5742.81
2074	Sell	15.12.2011 15:45:00	1.30414	0.15	15.12.2011 17:06:00	1.30048	\$ 5742.81
2077	Sell	16.12.2011 15:45:00	1.30804	0.15	16.12.2011 16:30:00	1.30449	\$ 5570.06
2078	Buy	16.12.2011 20:40:00	1.30083	0.16	16.12.2011 21:50:00	1.30262	\$ 2993.5
2079	Sell	19.12.2011 10:35:00	1.30277	0.16	19.12.2011 13:07:00	1.30157	\$ 2005.17
2081	Sell	20.12.2011 10:15:00	1.30147	0.16	20.12.2011 14:30:00	1.30615	\$ -7844.64
2080	Sell	20.12.2011 08:50:00	1.30158	0.16	20.12.2011 14:30:00	1.30628	\$ -7878.14
2082	Sell	21.12.2011 10:45:00	1.31416	0.15	21.12.2011 12:53:00	1.3117	\$ 3858.28
2085	Buy	21.12.2011 18:15:00	1.30345	0.15	21.12.2011 19:20:00	1.30543	\$ 3104.47
2084	Buy	21.12.2011 17:05:00	1.30396	0.15	21.12.2011 19:20:00	1.30535	\$ 2177.91
2083	Buy	21.12.2011 15:10:00	1.30637	0.15	21.12.2011 19:20:00	1.3053	\$ -1685.37
2089	Sell	23.12.2011 04:50:00	1.30692	0.15	23.12.2011 06:45:00	1.30661	\$ 481.83
2088	Sell	23.12.2011 04:45:00	1.30668	0.15	23.12.2011 06:45:00	1.30663	\$ 73.52
2087	Sell	23.12.2011 04:00:00	1.30639	0.15	23.12.2011 06:45:00	1.30657	\$ -287.68
2086	Sell	23.12.2011 02:50:00	1.30593	0.15	23.12.2011 06:45:00	1.30673	\$ -1261.35
2092	Sell	26.12.2011 07:25:00	1.30615	0.15	26.12.2011 08:10:00	1.30557	\$ 905.86
2091	Sell	26.12.2011 07:15:00	1.30596	0.15	26.12.2011 08:10:00	1.30563	\$ 513.24
2090	Sell	26.12.2011 07:10:00	1.30596	0.15	26.12.2011 08:10:00	1.30568	\$ 434.72
2094	Sell	26.12.2011 15:25:00	1.30776	0.15	26.12.2011 16:16:00	1.30678	\$ 1534.03
2093	Sell	26.12.2011 13:30:00	1.30699	0.15	26.12.2011 16:16:00	1.30665	\$ 528.95
2100	Buy	27.12.2011 02:10:00	1.30458	0.16	27.12.2011 02:40:00	1.30558	\$ 1670.14
2099	Buy	27.12.2011 02:00:00	1.3048	0.16	27.12.2011 02:40:00	1.30564	\$ 1402.12
2098	Buy	27.12.2011 01:25:00	1.30481	0.16	27.12.2011 02:40:00	1.30573	\$ 1536.13
2097	Buy	27.12.2011 00:50:00	1.30539	0.16	27.12.2011 02:40:00	1.30566	\$ 447.29
2096	Buy	27.12.2011 00:30:00	1.30551	0.16	27.12.2011 02:40:00	1.30576	\$ 413.78
2095	Buy	26.12.2011 23:45:00	1.30569	0.16	27.12.2011 02:40:00	1.30572	\$ -48.21
2102	Sell	27.12.2011 07:00:00	1.30768	0.16	27.12.2011 09:10:00	1.30695	\$ 1217.84
2101	Sell	27.12.2011 05:50:00	1.307	0.16	27.12.2011 09:10:00	1.30686	\$ 229.52
2103	Buy	28.12.2011 09:05:00	1.30603	0.16	28.12.2011 10:11:00	1.30685	\$ 1368.61
2107	Buy	29.12.2011 13:50:00	1.2881	0.16	29.12.2011 15:45:00	1.28981	\$ 2859.48
2106	Buy	29.12.2011 13:45:00	1.28843	0.16	29.12.2011 15:45:00	1.28969	\$ 2105.67
2105	Buy	29.12.2011 13:35:00	1.28842	0.16	29.12.2011 15:45:00	1.2897	\$ 2139.17
2104	Buy	29.12.2011 13:25:00	1.28858	0.16	29.12.2011 15:45:00	1.28977	\$ 1988.41
2109	Sell	29.12.2011 22:40:00	1.29529	0.16	30.12.2011 00:55:00	1.29504	\$ 400.71
2108	Sell	29.12.2011 22:25:00	1.29508	0.16	30.12.2011 00:55:00	1.29502	\$ 82.44
2115	Sell	30.12.2011 18:45:00	1.29917	0.16	30.12.2011 19:05:00	1.29686	\$ 3864.57
2114	Sell	30.12.2011 18:40:00	1.2991	0.16	30.12.2011 19:05:00	1.2969	\$ 3680.3
2113	Sell	30.12.2011 18:30:00	1.29905	0.16	30.12.2011 19:05:00	1.29689	\$ 3613.29
2112	Sell	30.12.2011 18:05:00	1.29863	0.16	30.12.2011 19:05:00	1.29696	\$ 2792.47
2111	Sell	30.12.2011 17:40:00	1.29792	0.16	30.12.2011 19:05:00	1.29703	\$ 1485.87
2110	Sell	30.12.2011 16:25:00	1.29573	0.16	30.12.2011 19:05:00	1.29692	\$ -1998.41
2118	Sell	02.01.2012 11:05:00	1.29531	0.16	02.01.2012 12:44:00	1.29393	\$ 2306.69
2117	Sell	02.01.2012 10:35:00	1.29518	0.16	02.01.2012 12:44:00	1.29385	\$ 2222.93
2116	Sell	02.01.2012 10:30:00	1.295	0.16	02.01.2012 12:44:00	1.29392	\$ 1804.15

2119	Sell	03.01.2012 02:10:00	1.2938	0.16	03.01.2012 04:30:00	1.29785	\$ -6789.3
2123	Sell	03.01.2012 09:20:00	1.2998	0.16	03.01.2012 10:26:00	1.29756	\$ 3747.3
2122	Sell	03.01.2012 09:15:00	1.29975	0.16	03.01.2012 10:26:00	1.29763	\$ 3546.29
2121	Sell	03.01.2012 08:45:00	1.29911	0.16	03.01.2012 10:26:00	1.29764	\$ 2457.45
2120	Sell	03.01.2012 08:35:00	1.29886	0.16	03.01.2012 10:26:00	1.29764	\$ 2038.66
2126	Sell	03.01.2012 13:25:00	1.30432	0.16	03.01.2012 14:55:00	1.3023	\$ 3378.78
2125	Sell	03.01.2012 13:15:00	1.30438	0.16	03.01.2012 14:55:00	1.30222	\$ 3613.3
2124	Sell	03.01.2012 11:45:00	1.3004	0.16	03.01.2012 14:55:00	1.30217	\$ -2970.0
2128	Buy	04.01.2012 15:00:00	1.29765	0.16	04.01.2012 19:49:00	1.29441	\$ -5432.44
2127	Buy	04.01.2012 14:50:00	1.29768	0.16	04.01.2012 19:49:00	1.29458	\$ -5197.92
2129	Buy	05.01.2012 08:35:00	1.29138	0.16	05.01.2012 09:13:00	1.29262	\$ 2072.17
2134	Buy	05.01.2012 19:00:00	1.27815	0.16	05.01.2012 22:50:00	1.27935	\$ 2005.16
2133	Buy	05.01.2012 18:10:00	1.27884	0.16	05.01.2012 22:50:00	1.27942	\$ 966.58
2132	Buy	05.01.2012 16:05:00	1.28056	0.16	05.01.2012 22:50:00	1.27937	\$ -1998.42
2131	Buy	05.01.2012 14:20:00	1.28283	0.16	05.01.2012 22:50:00	1.27944	\$ -5683.71
2130	Buy	05.01.2012 13:40:00	1.28318	0.16	05.01.2012 22:50:00	1.27936	\$ -6404.02
2140	Sell	09.01.2012 12:30:00	1.27802	0.16	09.01.2012 13:03:00	1.27464	\$ 5656.96
2139	Sell	09.01.2012 12:15:00	1.27821	0.16	09.01.2012 13:03:00	1.27479	\$ 5723.97
2138	Sell	09.01.2012 11:55:00	1.27742	0.16	09.01.2012 13:03:00	1.27479	\$ 4400.61
2137	Sell	09.01.2012 09:30:00	1.27259	0.16	09.01.2012 13:03:00	1.27471	\$ -3556.29
2136	Sell	09.01.2012 09:20:00	1.27267	0.16	09.01.2012 13:03:00	1.2747	\$ -3405.53
2135	Sell	09.01.2012 09:15:00	1.27261	0.16	09.01.2012 13:03:00	1.27469	\$ -3489.29
2143	Sell	10.01.2012 02:25:00	1.27783	0.16	10.01.2012 02:53:00	1.27637	\$ 2440.69
2142	Sell	10.01.2012 02:10:00	1.27746	0.16	10.01.2012 02:53:00	1.27629	\$ 1954.9
2141	Sell	09.01.2012 23:05:00	1.27749	0.16	10.01.2012 02:53:00	1.27626	\$ 2042.35
2146	Buy	11.01.2012 17:00:00	1.26758	0.16	11.01.2012 19:46:00	1.27022	\$ 4417.36
2145	Buy	11.01.2012 16:35:00	1.2686	0.16	11.01.2012 19:46:00	1.27014	\$ 2574.71
2144	Buy	11.01.2012 15:25:00	1.27016	0.16	11.01.2012 19:46:00	1.27026	\$ 162.52
2148	Sell	12.01.2012 19:30:00	1.28267	0.16	12.01.2012 23:25:00	1.28206	\$ 1016.83
2147	Sell	12.01.2012 19:15:00	1.2828	0.16	12.01.2012 23:25:00	1.28199	\$ 1351.86
2149	Sell	13.01.2012 09:30:00	1.28715	0.16	13.01.2012 10:05:00	1.28468	\$ 4132.58
2151	Buy	13.01.2012 15:15:00	1.27714	0.16	13.01.2012 22:10:00	1.26737	\$ -16371.08
2150	Buy	13.01.2012 13:55:00	1.27798	0.16	13.01.2012 22:10:00	1.26741	\$ -17711.19
2152	Sell	16.01.2012 10:55:00	1.26729	0.16	16.01.2012 12:05:00	1.26544	\$ 3094.0
2155	Sell	17.01.2012 11:55:00	1.27738	0.16	17.01.2012 14:05:00	1.27683	\$ 916.32
2154	Sell	17.01.2012 11:45:00	1.27711	0.16	17.01.2012 14:05:00	1.27686	\$ 413.79
2153	Sell	17.01.2012 08:05:00	1.27355	0.16	17.01.2012 14:05:00	1.27683	\$ -5499.45
2157	Sell	17.01.2012 14:55:00	1.27974	0.16	17.01.2012 15:40:00	1.27704	\$ 4517.86
2156	Sell	17.01.2012 14:15:00	1.2795	0.16	17.01.2012 15:40:00	1.27714	\$ 3948.32
2159	Sell	18.01.2012 07:15:00	1.27862	0.16	18.01.2012 07:35:00	1.27709	\$ 2557.96
2158	Sell	18.01.2012 05:50:00	1.27837	0.16	18.01.2012 07:35:00	1.27696	\$ 2356.94
2165	Sell	19.01.2012 14:55:00	1.29173	0.16	19.01.2012 16:20:00	1.28928	\$ 4099.09
2164	Sell	19.01.2012 13:50:00	1.29155	0.16	19.01.2012 16:20:00	1.28925	\$ 3847.81
2163	Sell	19.01.2012 13:35:00	1.29098	0.16	19.01.2012 16:20:00	1.28932	\$ 2775.72
2162	Sell	19.01.2012 13:30:00	1.29075	0.16	19.01.2012 16:20:00	1.28925	\$ 2507.7
2161	Sell	19.01.2012 13:15:00	1.29074	0.16	19.01.2012 16:20:00	1.28927	\$ 2457.45
2160	Sell	19.01.2012 13:05:00	1.29035	0.16	19.01.2012 16:20:00	1.28929	\$ 1770.65
2169	Sell	19.01.2012 23:55:00	1.29683	0.16	20.01.2012 02:05:00	1.29601	\$ 1355.54
2168	Sell	19.01.2012 23:15:00	1.29688	0.16	20.01.2012 02:05:00	1.29596	\$ 1523.06
2167	Sell	19.01.2012 23:10:00	1.29648	0.16	20.01.2012 02:05:00	1.29598	\$ 819.5
2166	Sell	19.01.2012 21:15:00	1.29457	0.16	20.01.2012 02:05:00	1.29596	\$ -2346.51
2171	Buy	20.01.2012 15:30:00	1.28922	0.16	20.01.2012 15:55:00	1.29197	\$ 4601.63
2170	Buy	20.01.2012 13:20:00	1.28943	0.16	20.01.2012 15:55:00	1.29199	\$ 4283.35
2177	Sell	23.01.2012 18:00:00	1.30471	0.16	23.01.2012 19:07:00	1.30184	\$ 4802.64
2176	Sell	23.01.2012 17:40:00	1.30432	0.16	23.01.2012 19:07:00	1.3019	\$ 4048.83
2175	Sell	23.01.2012 17:20:00	1.30404	0.16	23.01.2012 19:07:00	1.30196	\$ 3479.28
2174	Sell	23.01.2012 17:00:00	1.30298	0.16	23.01.2012 19:07:00	1.30189	\$ 1820.9
2173	Sell	23.01.2012 16:45:00	1.30319	0.16	23.01.2012 19:07:00	1.30195	\$ 2072.16
2172	Sell	23.01.2012 14:40:00	1.30057	0.16	23.01.2012 19:07:00	1.30196	\$ -2333.44
2178	Buy	24.01.2012 16:40:00	1.29609	0.16	24.01.2012 18:22:00	1.29963	\$ 5924.98

2181	Sell	24.01.2012 23:40:00	1.30278	0.16	25.01.2012 02:50:00	1.30279	\$ -34.82
2180	Sell	24.01.2012 22:55:00	1.30268	0.16	25.01.2012 02:50:00	1.30266	\$ 15.43
2179	Sell	24.01.2012 21:05:00	1.30239	0.16	25.01.2012 02:50:00	1.30282	\$ -738.37
2182	Buy	25.01.2012 05:30:00	1.30156	0.16	25.01.2012 08:50:00	1.30262	\$ 1770.65
2183	Sell	25.01.2012 10:20:00	1.30407	0.16	25.01.2012 11:25:00	1.30184	\$ 3730.55
2184	Buy	25.01.2012 14:20:00	1.29534	0.16	25.01.2012 16:25:00	1.29727	\$ 3228.01
2185	Buy	27.01.2012 01:55:00	1.30975	0.17	27.01.2012 03:49:00	1.30988	\$ 226.38
2187	Sell	27.01.2012 13:00:00	1.31592	0.17	27.01.2012 15:34:00	1.31264	\$ 5832.85
2186	Sell	27.01.2012 12:55:00	1.31502	0.17	27.01.2012 15:34:00	1.31276	\$ 4017.42
2194	Sell	27.01.2012 23:35:00	1.32257	0.17	30.01.2012 00:30:00	1.32074	\$ 3238.21
2193	Sell	27.01.2012 23:25:00	1.32285	0.17	30.01.2012 00:30:00	1.32092	\$ 3416.19
2192	Sell	27.01.2012 23:15:00	1.32244	0.17	30.01.2012 00:30:00	1.32093	\$ 2668.67
2191	Sell	27.01.2012 23:05:00	1.3225	0.17	30.01.2012 00:30:00	1.32077	\$ 3060.23
2190	Sell	27.01.2012 23:00:00	1.32174	0.17	30.01.2012 00:30:00	1.3208	\$ 1654.16
2189	Sell	27.01.2012 20:45:00	1.32119	0.17	30.01.2012 00:30:00	1.32084	\$ 604.06
2188	Sell	27.01.2012 20:35:00	1.3204	0.17	30.01.2012 00:30:00	1.32077	\$ -677.42
2195	Buy	30.01.2012 03:30:00	1.31845	0.17	30.01.2012 05:20:00	1.31906	\$ 1080.7
2203	Buy	30.01.2012 16:10:00	1.30833	0.17	30.01.2012 18:05:00	1.31145	\$ 5548.08
2202	Buy	30.01.2012 15:25:00	1.31036	0.17	30.01.2012 18:05:00	1.31157	\$ 2148.6
2201	Buy	30.01.2012 15:20:00	1.31054	0.17	30.01.2012 18:05:00	1.31156	\$ 1810.43
2200	Buy	30.01.2012 15:05:00	1.3108	0.17	30.01.2012 18:05:00	1.31163	\$ 1472.26
2199	Buy	30.01.2012 14:40:00	1.31118	0.17	30.01.2012 18:05:00	1.31147	\$ 511.15
2198	Buy	30.01.2012 13:15:00	1.31116	0.17	30.01.2012 18:05:00	1.31158	\$ 742.52
2197	Buy	30.01.2012 12:15:00	1.31195	0.17	30.01.2012 18:05:00	1.31144	\$ -912.71
2196	Buy	30.01.2012 11:15:00	1.31354	0.17	30.01.2012 18:05:00	1.31151	\$ -3618.06
2206	Sell	31.01.2012 02:50:00	1.31515	0.17	31.01.2012 08:40:00	1.31817	\$ -5380.1
2205	Sell	31.01.2012 02:35:00	1.31493	0.17	31.01.2012 08:40:00	1.31827	\$ -5949.64
2204	Sell	31.01.2012 02:30:00	1.3144	0.17	31.01.2012 08:40:00	1.31831	\$ -6964.14
2208	Sell	01.02.2012 18:00:00	1.31972	0.17	01.02.2012 19:50:00	1.31805	\$ 2967.32
2207	Sell	01.02.2012 17:10:00	1.3197	0.17	01.02.2012 19:50:00	1.31805	\$ 2931.72
2209	Buy	02.02.2012 12:25:00	1.31235	0.17	02.02.2012 12:35:00	1.31656	\$ 7488.09
2211	Buy	02.02.2012 15:15:00	1.30918	0.17	02.02.2012 16:22:00	1.3134	\$ 7505.89
2210	Buy	02.02.2012 15:05:00	1.3095	0.17	02.02.2012 16:22:00	1.31345	\$ 7025.34
2216	Sell	03.02.2012 12:45:00	1.31793	0.17	03.02.2012 14:00:00	1.31599	\$ 3447.88
2215	Sell	03.02.2012 12:05:00	1.31719	0.17	03.02.2012 14:00:00	1.31608	\$ 1970.61
2214	Sell	03.02.2012 11:45:00	1.31713	0.17	03.02.2012 14:00:00	1.31605	\$ 1917.22
2213	Sell	03.02.2012 11:35:00	1.31727	0.17	03.02.2012 14:00:00	1.31594	\$ 2362.18
2212	Sell	03.02.2012 10:50:00	1.31549	0.17	03.02.2012 14:00:00	1.31603	\$ -966.11
2219	Buy	06.02.2012 07:50:00	1.30818	0.17	06.02.2012 09:50:00	1.30834	\$ 279.77
2218	Buy	06.02.2012 04:00:00	1.3107	0.17	06.02.2012 09:50:00	1.30832	\$ -4241.0
2217	Buy	06.02.2012 02:50:00	1.31076	0.17	06.02.2012 09:50:00	1.30839	\$ -4223.2
2220	Sell	07.02.2012 12:05:00	1.31531	0.17	07.02.2012 13:01:00	1.31206	\$ 5779.46
2221	Sell	07.02.2012 23:20:00	1.32639	0.17	08.02.2012 01:20:00	1.32509	\$ 2294.91
2222	Buy	08.02.2012 18:10:00	1.32332	0.17	08.02.2012 19:15:00	1.32714	\$ 6793.96
2224	Sell	09.02.2012 07:40:00	1.32782	0.17	09.02.2012 09:55:00	1.3282	\$ -681.33
2223	Sell	09.02.2012 07:35:00	1.32769	0.17	09.02.2012 09:55:00	1.32825	\$ -1001.7
2225	Buy	10.02.2012 02:10:00	1.32731	0.17	10.02.2012 02:56:00	1.3287	\$ 2468.97
2227	Buy	10.02.2012 08:45:00	1.32532	0.17	10.02.2012 09:09:00	1.32679	\$ 2611.35
2226	Buy	10.02.2012 08:30:00	1.32543	0.17	10.02.2012 09:09:00	1.3268	\$ 2433.37
2228	Buy	10.02.2012 10:05:00	1.32401	0.17	10.02.2012 10:35:00	1.32651	\$ 4444.58
2233	Sell	13.02.2012 11:00:00	1.3281	0.17	13.02.2012 12:06:00	1.3251	\$ 5334.5
2232	Sell	13.02.2012 10:50:00	1.328	0.17	13.02.2012 12:06:00	1.32508	\$ 5192.11
2231	Sell	13.02.2012 10:45:00	1.32746	0.17	13.02.2012 12:06:00	1.32514	\$ 4124.21
2230	Sell	13.02.2012 10:35:00	1.32765	0.17	13.02.2012 12:06:00	1.32501	\$ 4693.75
2229	Sell	13.02.2012 10:30:00	1.32736	0.17	13.02.2012 12:06:00	1.32507	\$ 4070.81
2238	Buy	13.02.2012 19:40:00	1.32014	0.18	13.02.2012 20:35:00	1.32176	\$ 3047.94
2237	Buy	13.02.2012 19:35:00	1.32036	0.18	13.02.2012 20:35:00	1.32175	\$ 2614.49
2236	Buy	13.02.2012 19:10:00	1.32072	0.18	13.02.2012 20:35:00	1.32166	\$ 1766.46
2235	Buy	13.02.2012 18:40:00	1.32081	0.18	13.02.2012 20:35:00	1.32175	\$ 1766.45
2234	Buy	13.02.2012 16:45:00	1.32282	0.18	13.02.2012 20:35:00	1.32164	\$ -2228.74

2243	Buy	14.02.2012 05:45:00	1.31489	0.18	14.02.2012 06:20:00	1.31674	\$ 3481.38
2242	Buy	14.02.2012 05:35:00	1.31522	0.18	14.02.2012 06:20:00	1.31676	\$ 2897.17
2241	Buy	14.02.2012 00:45:00	1.31854	0.18	14.02.2012 06:20:00	1.31668	\$ -3510.22
2240	Buy	14.02.2012 00:15:00	1.31869	0.18	14.02.2012 06:20:00	1.31666	\$ -3943.67
2239	Buy	13.02.2012 23:55:00	1.31883	0.18	14.02.2012 06:20:00	1.31676	\$ -4011.12
2244	Buy	14.02.2012 21:25:00	1.30942	0.18	14.02.2012 22:50:00	1.31121	\$ 3368.31
2245	Sell	15.02.2012 01:55:00	1.31345	0.18	15.02.2012 02:55:00	1.31178	\$ 3142.16
2246	Sell	15.02.2012 09:20:00	1.3181	0.18	15.02.2012 09:50:00	1.31611	\$ 3745.21
2249	Buy	15.02.2012 19:50:00	1.30584	0.18	15.02.2012 21:00:00	1.30796	\$ 3990.2
2248	Buy	15.02.2012 18:00:00	1.30649	0.18	15.02.2012 21:00:00	1.30791	\$ 2671.03
2247	Buy	15.02.2012 17:15:00	1.3069	0.18	15.02.2012 21:00:00	1.3081	\$ 2256.44
2259	Buy	16.02.2012 07:10:00	1.3013	0.18	16.02.2012 15:40:00	1.30027	\$ -1946.07
2258	Buy	16.02.2012 07:05:00	1.30147	0.18	16.02.2012 15:40:00	1.30043	\$ -1964.91
2257	Buy	16.02.2012 04:15:00	1.30302	0.18	16.02.2012 15:40:00	1.30029	\$ -5149.76
2256	Buy	16.02.2012 04:10:00	1.30307	0.18	16.02.2012 15:40:00	1.30028	\$ -5262.83
2255	Buy	16.02.2012 03:40:00	1.30337	0.18	16.02.2012 15:40:00	1.30027	\$ -5847.04
2254	Buy	16.02.2012 03:15:00	1.30355	0.18	16.02.2012 15:40:00	1.30043	\$ -5884.72
2253	Buy	16.02.2012 02:55:00	1.30372	0.18	16.02.2012 15:40:00	1.30032	\$ -6412.39
2252	Buy	16.02.2012 02:40:00	1.30425	0.18	16.02.2012 15:40:00	1.30042	\$ -7222.74
2251	Buy	15.02.2012 21:20:00	1.30453	0.18	16.02.2012 15:40:00	1.30032	\$ -8254.31
2250	Buy	15.02.2012 21:15:00	1.30485	0.18	16.02.2012 15:40:00	1.30042	\$ -8668.91
2260	Sell	16.02.2012 22:45:00	1.31448	0.17	17.02.2012 01:35:00	1.31261	\$ 3309.41
2261	Sell	17.02.2012 16:35:00	1.3195	0.17	17.02.2012 17:05:00	1.31563	\$ 6882.95
2262	Sell	20.02.2012 15:30:00	1.32731	0.17	20.02.2012 16:48:00	1.32476	\$ 4533.57
2263	Sell	22.02.2012 08:40:00	1.324	0.17	22.02.2012 10:35:00	1.32337	\$ 1116.3
2268	Sell	24.02.2012 03:20:00	1.33783	0.17	24.02.2012 07:58:00	1.33641	\$ 2522.36
2267	Sell	23.02.2012 21:40:00	1.33396	0.17	24.02.2012 07:58:00	1.33656	\$ -4646.45
2266	Sell	23.02.2012 21:30:00	1.33386	0.17	24.02.2012 07:58:00	1.33644	\$ -4610.85
2265	Sell	23.02.2012 21:10:00	1.3336	0.17	24.02.2012 07:58:00	1.33661	\$ -5376.17
2264	Sell	23.02.2012 20:15:00	1.33248	0.17	24.02.2012 07:58:00	1.33643	\$ -7049.22
2276	Sell	24.02.2012 20:20:00	1.34805	0.17	24.02.2012 21:20:00	1.34589	\$ 3839.44
2275	Sell	24.02.2012 20:15:00	1.34795	0.17	24.02.2012 21:20:00	1.3457	\$ 3999.62
2274	Sell	24.02.2012 20:05:00	1.34816	0.17	24.02.2012 21:20:00	1.34572	\$ 4337.79
2273	Sell	24.02.2012 18:10:00	1.3471	0.17	24.02.2012 21:20:00	1.34581	\$ 2290.99
2272	Sell	24.02.2012 16:35:00	1.34254	0.17	24.02.2012 21:20:00	1.34582	\$ -5842.85
2271	Sell	24.02.2012 14:35:00	1.34209	0.17	24.02.2012 21:20:00	1.34577	\$ -6554.78
2270	Sell	24.02.2012 14:00:00	1.34119	0.17	24.02.2012 21:20:00	1.34578	\$ -8174.43
2269	Sell	24.02.2012 13:25:00	1.34079	0.17	24.02.2012 21:20:00	1.34588	\$ -9064.34
2286	Buy	27.02.2012 16:15:00	1.33806	0.17	27.02.2012 17:21:00	1.34015	\$ 3714.84
2285	Buy	27.02.2012 15:55:00	1.33824	0.17	27.02.2012 17:21:00	1.34011	\$ 3323.28
2284	Buy	27.02.2012 15:15:00	1.33863	0.17	27.02.2012 17:21:00	1.34004	\$ 2504.56
2283	Buy	27.02.2012 14:30:00	1.33915	0.17	27.02.2012 17:21:00	1.34014	\$ 1757.04
2282	Buy	27.02.2012 14:25:00	1.33958	0.17	27.02.2012 17:21:00	1.34002	\$ 778.13
2281	Buy	27.02.2012 12:50:00	1.34046	0.17	27.02.2012 17:21:00	1.34018	\$ -503.35
2280	Buy	27.02.2012 12:35:00	1.34081	0.17	27.02.2012 17:21:00	1.34013	\$ -1215.28
2279	Buy	27.02.2012 12:25:00	1.34121	0.17	27.02.2012 17:21:00	1.34013	\$ -1927.22
2278	Buy	27.02.2012 12:10:00	1.34189	0.17	27.02.2012 17:21:00	1.34001	\$ -3351.08
2277	Buy	27.02.2012 10:55:00	1.34199	0.17	27.02.2012 17:21:00	1.34001	\$ -3529.07
2287	Sell	28.02.2012 04:40:00	1.34157	0.17	28.02.2012 09:31:00	1.34256	\$ -1767.03
2290	Sell	29.02.2012 07:05:00	1.34835	0.17	29.02.2012 07:40:00	1.3476	\$ 1329.88
2289	Sell	29.02.2012 06:55:00	1.34839	0.17	29.02.2012 07:40:00	1.3476	\$ 1401.07
2288	Sell	29.02.2012 06:50:00	1.3482	0.17	29.02.2012 07:40:00	1.34756	\$ 1134.09
2296	Buy	29.02.2012 22:25:00	1.33316	0.17	01.03.2012 02:15:00	1.33323	\$ -178.34
2295	Buy	29.02.2012 22:10:00	1.33351	0.17	01.03.2012 02:15:00	1.3332	\$ -854.68
2294	Buy	29.02.2012 22:05:00	1.3335	0.17	01.03.2012 02:15:00	1.33312	\$ -979.26
2293	Buy	29.02.2012 20:40:00	1.33388	0.17	01.03.2012 02:15:00	1.33316	\$ -1584.41
2292	Buy	29.02.2012 20:25:00	1.33418	0.17	01.03.2012 02:15:00	1.33329	\$ -1886.98
2291	Buy	29.02.2012 19:50:00	1.33486	0.17	01.03.2012 02:15:00	1.33324	\$ -3186.25
2298	Sell	01.03.2012 07:20:00	1.33543	0.17	01.03.2012 08:40:00	1.33381	\$ 2878.33
2297	Sell	01.03.2012 03:35:00	1.33444	0.17	01.03.2012 08:40:00	1.33386	\$ 1027.3



2303	Buy	02.03.2012 16:45:00	1.32056	0.17	02.03.2012 20:05:00	1.32117	\$ 1080.69
2302	Buy	02.03.2012 13:55:00	1.32347	0.17	02.03.2012 20:05:00	1.32106	\$ -4294.4
2301	Buy	02.03.2012 10:45:00	1.32609	0.17	02.03.2012 20:05:00	1.32101	\$ -9046.55
2300	Buy	02.03.2012 10:40:00	1.32662	0.17	02.03.2012 20:05:00	1.32115	\$ -9740.68
2299	Buy	02.03.2012 09:05:00	1.32918	0.17	02.03.2012 20:05:00	1.32106	\$ -14457.24
2312	Buy	06.03.2012 19:30:00	1.31063	0.17	06.03.2012 20:35:00	1.31239	\$ 3127.51
2311	Buy	06.03.2012 19:20:00	1.31063	0.17	06.03.2012 20:35:00	1.31219	\$ 2771.54
2310	Buy	06.03.2012 18:00:00	1.31144	0.17	06.03.2012 20:35:00	1.31238	\$ 1668.04
2309	Buy	06.03.2012 16:15:00	1.31226	0.17	06.03.2012 20:35:00	1.31237	\$ 190.78
2308	Buy	06.03.2012 16:05:00	1.31241	0.17	06.03.2012 20:35:00	1.31222	\$ -378.77
2307	Buy	06.03.2012 15:55:00	1.31295	0.17	06.03.2012 20:35:00	1.31221	\$ -1322.07
2306	Buy	06.03.2012 15:50:00	1.31308	0.17	06.03.2012 20:35:00	1.31239	\$ -1233.08
2305	Buy	06.03.2012 14:00:00	1.31326	0.17	06.03.2012 20:35:00	1.31235	\$ -1624.64
2304	Buy	06.03.2012 13:20:00	1.31343	0.17	06.03.2012 20:35:00	1.31219	\$ -2211.99
2315	Sell	07.03.2012 05:30:00	1.31481	0.17	07.03.2012 06:00:00	1.31363	\$ 2095.2
2314	Sell	07.03.2012 04:55:00	1.31488	0.17	07.03.2012 06:00:00	1.31368	\$ 2130.8
2313	Sell	07.03.2012 04:50:00	1.31465	0.17	07.03.2012 06:00:00	1.31364	\$ 1792.63
2316	Buy	07.03.2012 17:30:00	1.31029	0.17	07.03.2012 18:01:00	1.313	\$ 4818.35
2326	Sell	08.03.2012 13:55:00	1.32369	0.17	08.03.2012 16:25:00	1.32266	\$ 1828.23
2325	Sell	08.03.2012 13:50:00	1.32322	0.17	08.03.2012 16:25:00	1.3227	\$ 920.51
2324	Sell	08.03.2012 13:30:00	1.32278	0.17	08.03.2012 16:25:00	1.32282	\$ -76.2
2323	Sell	08.03.2012 13:20:00	1.32275	0.17	08.03.2012 16:25:00	1.3227	\$ 83.99
2322	Sell	08.03.2012 13:15:00	1.32248	0.17	08.03.2012 16:25:00	1.3227	\$ -396.57
2321	Sell	08.03.2012 13:05:00	1.32281	0.17	08.03.2012 16:25:00	1.32268	\$ 226.38
2320	Sell	08.03.2012 09:15:00	1.3179	0.17	08.03.2012 16:25:00	1.32278	\$ -8690.58
2319	Sell	08.03.2012 08:05:00	1.31785	0.17	08.03.2012 16:25:00	1.32271	\$ -8654.98
2318	Sell	08.03.2012 08:00:00	1.31777	0.17	08.03.2012 16:25:00	1.32269	\$ -8761.78
2317	Sell	08.03.2012 07:50:00	1.31773	0.17	08.03.2012 16:25:00	1.32267	\$ -8797.37
2330	Buy	09.03.2012 10:05:00	1.32184	0.16	09.03.2012 12:45:00	1.32286	\$ 1703.64
2329	Buy	09.03.2012 09:55:00	1.32194	0.16	09.03.2012 12:45:00	1.32282	\$ 1469.12
2328	Buy	09.03.2012 09:50:00	1.32254	0.16	09.03.2012 12:45:00	1.32285	\$ 514.29
2327	Buy	09.03.2012 09:25:00	1.32308	0.16	09.03.2012 12:45:00	1.32289	\$ -323.28
2331	Buy	09.03.2012 14:55:00	1.32126	0.16	09.03.2012 23:34:00	1.31217	\$ -15231.98
2332	Sell	12.03.2012 12:50:00	1.31302	0.16	12.03.2012 14:00:00	1.31087	\$ 3596.54
2339	Sell	12.03.2012 23:40:00	1.31572	0.16	13.03.2012 00:42:00	1.31471	\$ 1673.82
2338	Sell	12.03.2012 23:35:00	1.3158	0.16	13.03.2012 00:42:00	1.3148	\$ 1657.07
2337	Sell	12.03.2012 22:05:00	1.31532	0.16	13.03.2012 00:42:00	1.3148	\$ 853.0
2336	Sell	12.03.2012 19:35:00	1.31517	0.16	13.03.2012 00:42:00	1.31464	\$ 869.75
2335	Sell	12.03.2012 19:25:00	1.31494	0.16	13.03.2012 00:42:00	1.31476	\$ 283.45
2334	Sell	12.03.2012 19:10:00	1.3151	0.16	13.03.2012 00:42:00	1.31465	\$ 735.74
2333	Sell	12.03.2012 19:05:00	1.31461	0.16	13.03.2012 00:42:00	1.31461	\$ -18.07
2342	Buy	13.03.2012 15:05:00	1.31066	0.16	13.03.2012 18:00:00	1.30875	\$ -3204.51
2341	Buy	13.03.2012 15:00:00	1.31079	0.16	13.03.2012 18:00:00	1.30865	\$ -3589.79
2340	Buy	13.03.2012 14:20:00	1.31126	0.16	13.03.2012 18:00:00	1.30863	\$ -4410.61
2343	Buy	14.03.2012 10:30:00	1.30392	0.16	14.03.2012 12:00:00	1.30604	\$ 3546.29
2344	Buy	14.03.2012 18:45:00	1.30205	0.16	14.03.2012 23:55:00	1.30327	\$ 2038.66
2345	Sell	15.03.2012 12:50:00	1.30673	0.16	15.03.2012 13:30:00	1.30415	\$ 4316.86
2346	Buy	16.03.2012 13:10:00	1.3051	0.16	16.03.2012 14:15:00	1.30766	\$ 4283.35
2347	Sell	16.03.2012 18:35:00	1.31811	0.16	16.03.2012 22:55:00	1.3167	\$ 2356.94
2348	Buy	19.03.2012 12:00:00	1.31448	0.16	19.03.2012 13:00:00	1.31642	\$ 3244.76
2349	Sell	21.03.2012 05:35:00	1.32695	0.16	21.03.2012 08:50:00	1.32642	\$ 882.83
2350	Buy	21.03.2012 17:10:00	1.32167	0.16	21.03.2012 17:16:00	1.32492	\$ 5439.19
2352	Sell	22.03.2012 03:20:00	1.32215	0.16	22.03.2012 05:35:00	1.3227	\$ -926.33
2351	Sell	22.03.2012 03:05:00	1.32196	0.16	22.03.2012 05:35:00	1.3226	\$ -1077.08
2354	Sell	23.03.2012 03:10:00	1.32049	0.16	23.03.2012 03:54:00	1.3191	\$ 2323.44
2353	Sell	23.03.2012 01:35:00	1.32007	0.16	23.03.2012 03:54:00	1.31917	\$ 1502.62
2358	Sell	26.03.2012 02:15:00	1.32807	0.16	26.03.2012 03:45:00	1.32703	\$ 1737.14
2357	Sell	26.03.2012 02:00:00	1.32798	0.16	26.03.2012 03:45:00	1.3272	\$ 1301.61
2356	Sell	26.03.2012 01:25:00	1.32768	0.16	26.03.2012 03:45:00	1.32711	\$ 949.82
2355	Sell	26.03.2012 01:15:00	1.32757	0.16	26.03.2012 03:45:00	1.32701	\$ 933.08

2359	Buy	26.03.2012 10:35:00	1.32384	0.16	26.03.2012 11:05:00	1.32612	\$ 3814.31
2361	Sell	26.03.2012 21:35:00	1.33347	0.17	27.03.2012 02:39:00	1.33519	\$ -3080.19
2360	Sell	26.03.2012 21:25:00	1.33362	0.17	27.03.2012 02:39:00	1.33502	\$ -2510.65
2363	Buy	28.03.2012 00:00:00	1.33147	0.16	28.03.2012 02:09:00	1.33258	\$ 1854.4
2362	Buy	27.03.2012 23:45:00	1.33159	0.16	28.03.2012 02:09:00	1.33249	\$ 1409.15
2365	Buy	28.03.2012 17:30:00	1.33009	0.17	28.03.2012 20:30:00	1.33143	\$ 2379.98
2364	Buy	28.03.2012 17:20:00	1.33007	0.17	28.03.2012 20:30:00	1.33147	\$ 2486.76
2367	Buy	29.03.2012 17:40:00	1.32552	0.17	29.03.2012 20:55:00	1.32781	\$ 4070.82
2366	Buy	29.03.2012 15:15:00	1.32707	0.17	29.03.2012 20:55:00	1.32795	\$ 1561.25
2369	Sell	30.03.2012 01:55:00	1.33045	0.17	30.03.2012 08:37:00	1.33421	\$ -6697.17
2368	Sell	30.03.2012 01:45:00	1.3304	0.17	30.03.2012 08:37:00	1.33435	\$ -7035.34
2373	Buy	02.04.2012 07:00:00	1.3333	0.16	02.04.2012 08:04:00	1.33448	\$ 1971.66
2372	Buy	02.04.2012 06:45:00	1.33336	0.16	02.04.2012 08:04:00	1.33446	\$ 1837.65
2371	Buy	02.04.2012 06:35:00	1.33351	0.16	02.04.2012 08:04:00	1.33444	\$ 1552.87
2370	Buy	02.04.2012 06:25:00	1.33349	0.16	02.04.2012 08:04:00	1.33445	\$ 1603.14
2375	Buy	04.04.2012 18:00:00	1.31161	0.17	04.04.2012 20:45:00	1.31368	\$ 3679.25
2374	Buy	04.04.2012 15:15:00	1.31423	0.17	04.04.2012 20:45:00	1.31371	\$ -930.51
2376	Sell	05.04.2012 06:20:00	1.31569	0.17	05.04.2012 07:00:00	1.3146	\$ 1935.01
2377	Sell	05.04.2012 09:30:00	1.31579	0.17	05.04.2012 10:17:00	1.31441	\$ 2451.17
2378	Buy	05.04.2012 16:10:00	1.30451	0.17	05.04.2012 17:50:00	1.30684	\$ 4142.01
2379	Buy	09.04.2012 03:20:00	1.30687	0.17	09.04.2012 07:07:00	1.30622	\$ -1161.89
2380	Sell	09.04.2012 11:30:00	1.30813	0.17	09.04.2012 13:15:00	1.30697	\$ 2059.6
2381	Buy	10.04.2012 13:00:00	1.30758	0.17	10.04.2012 14:50:00	1.30845	\$ 1543.45
2386	Sell	11.04.2012 10:10:00	1.31229	0.17	11.04.2012 11:00:00	1.3097	\$ 4604.77
2385	Sell	11.04.2012 09:50:00	1.31138	0.17	11.04.2012 11:00:00	1.30959	\$ 3180.9
2384	Sell	11.04.2012 09:45:00	1.31123	0.17	11.04.2012 11:00:00	1.30971	\$ 2700.34
2383	Sell	11.04.2012 09:25:00	1.31079	0.17	11.04.2012 11:00:00	1.30974	\$ 1863.83
2382	Sell	11.04.2012 09:10:00	1.31067	0.17	11.04.2012 11:00:00	1.30961	\$ 1881.62
2390	Buy	11.04.2012 21:45:00	1.30968	0.17	11.04.2012 23:06:00	1.31102	\$ 2379.98
2389	Buy	11.04.2012 21:30:00	1.30973	0.17	11.04.2012 23:06:00	1.31103	\$ 2308.78
2388	Buy	11.04.2012 21:25:00	1.30992	0.17	11.04.2012 23:06:00	1.31091	\$ 1757.04
2387	Buy	11.04.2012 21:15:00	1.31001	0.17	11.04.2012 23:06:00	1.31094	\$ 1650.24
2394	Sell	12.04.2012 08:50:00	1.31439	0.17	12.04.2012 10:05:00	1.31292	\$ 2611.35
2393	Sell	12.04.2012 08:35:00	1.3141	0.17	12.04.2012 10:05:00	1.31287	\$ 2184.19
2392	Sell	12.04.2012 08:30:00	1.31403	0.17	12.04.2012 10:05:00	1.31307	\$ 1703.64
2391	Sell	12.04.2012 08:20:00	1.31367	0.17	12.04.2012 10:05:00	1.31306	\$ 1080.69
2396	Sell	12.04.2012 20:10:00	1.31885	0.17	13.04.2012 00:05:00	1.31863	\$ 372.68
2395	Sell	12.04.2012 16:45:00	1.31678	0.17	13.04.2012 00:05:00	1.31846	\$ -3009.0
2398	Buy	13.04.2012 09:30:00	1.31624	0.17	13.04.2012 10:11:00	1.3182	\$ 3483.47
2397	Buy	13.04.2012 09:05:00	1.31663	0.17	13.04.2012 10:11:00	1.31819	\$ 2771.53
2399	Buy	13.04.2012 12:25:00	1.31448	0.17	13.04.2012 13:35:00	1.31651	\$ 3608.06
2406	Buy	16.04.2012 03:30:00	1.30451	0.17	16.04.2012 08:19:00	1.30295	\$ -2781.54
2405	Buy	16.04.2012 03:25:00	1.30474	0.17	16.04.2012 08:19:00	1.30288	\$ -3315.48
2404	Buy	16.04.2012 03:15:00	1.30453	0.17	16.04.2012 08:19:00	1.30289	\$ -2923.93
2403	Buy	16.04.2012 02:55:00	1.30562	0.17	16.04.2012 08:19:00	1.30288	\$ -4881.74
2402	Buy	16.04.2012 01:15:00	1.30617	0.17	16.04.2012 08:19:00	1.30289	\$ -5842.85
2401	Buy	16.04.2012 01:05:00	1.30635	0.17	16.04.2012 08:19:00	1.30282	\$ -6287.8
2400	Buy	16.04.2012 00:50:00	1.3064	0.17	16.04.2012 08:19:00	1.30289	\$ -6252.21
2412	Sell	16.04.2012 20:30:00	1.30919	0.17	17.04.2012 01:15:00	1.31319	\$ -7138.2
2411	Sell	16.04.2012 20:10:00	1.30893	0.17	17.04.2012 01:15:00	1.31312	\$ -7476.38
2410	Sell	16.04.2012 18:45:00	1.30809	0.17	17.04.2012 01:15:00	1.31302	\$ -8793.45
2409	Sell	16.04.2012 18:25:00	1.30712	0.17	17.04.2012 01:15:00	1.31316	\$ -10769.07
2408	Sell	16.04.2012 18:20:00	1.30712	0.17	17.04.2012 01:15:00	1.31318	\$ -10804.67
2407	Sell	16.04.2012 18:10:00	1.30734	0.17	17.04.2012 01:15:00	1.31302	\$ -10128.32
2415	Buy	17.04.2012 05:10:00	1.31147	0.16	17.04.2012 07:17:00	1.31213	\$ 1100.59
2414	Buy	17.04.2012 04:05:00	1.31162	0.16	17.04.2012 07:17:00	1.31221	\$ 983.33
2413	Buy	17.04.2012 03:05:00	1.31239	0.16	17.04.2012 07:17:00	1.31214	\$ -423.79
2417	Buy	18.04.2012 12:35:00	1.30793	0.16	18.04.2012 15:11:00	1.30987	\$ 3244.76
2416	Buy	18.04.2012 12:00:00	1.30821	0.16	18.04.2012 15:11:00	1.30974	\$ 2557.95
2418	Buy	19.04.2012 08:55:00	1.31091	0.16	19.04.2012 09:31:00	1.31211	\$ 2005.17

2419	Sell	20.04.2012 02:55:00	1.31448	0.16	20.04.2012 03:20:00	1.31368	\$ 1335.11
2426	Sell	20.04.2012 23:50:00	1.32218	0.16	23.04.2012 00:00:00	1.31816	\$ 6715.98
2425	Sell	20.04.2012 23:45:00	1.32223	0.16	23.04.2012 00:00:00	1.31824	\$ 6665.72
2424	Sell	20.04.2012 23:40:00	1.32221	0.16	23.04.2012 00:00:00	1.31824	\$ 6632.22
2423	Sell	20.04.2012 20:10:00	1.32222	0.16	23.04.2012 00:00:00	1.31819	\$ 6732.73
2422	Sell	20.04.2012 17:40:00	1.32175	0.16	23.04.2012 00:00:00	1.31826	\$ 5828.16
2421	Sell	20.04.2012 17:35:00	1.32176	0.16	23.04.2012 00:00:00	1.3181	\$ 6112.93
2420	Sell	20.04.2012 15:05:00	1.32068	0.16	23.04.2012 00:00:00	1.31824	\$ 4069.26
2427	Buy	23.04.2012 13:55:00	1.31367	0.17	23.04.2012 16:38:00	1.31459	\$ 1632.45
2432	Sell	23.04.2012 23:45:00	1.31571	0.17	24.04.2012 02:50:00	1.31516	\$ 960.03
2431	Sell	23.04.2012 23:05:00	1.31564	0.17	24.04.2012 02:50:00	1.31518	\$ 799.84
2430	Sell	23.04.2012 22:55:00	1.31534	0.17	24.04.2012 02:50:00	1.31514	\$ 337.08
2429	Sell	23.04.2012 22:50:00	1.31513	0.17	24.04.2012 02:50:00	1.31518	\$ -107.87
2428	Sell	23.04.2012 22:35:00	1.31482	0.17	24.04.2012 02:50:00	1.31523	\$ -748.61
2436	Buy	24.04.2012 22:50:00	1.31824	0.17	24.04.2012 23:40:00	1.31937	\$ 2006.21
2435	Buy	24.04.2012 22:45:00	1.31831	0.17	24.04.2012 23:40:00	1.31926	\$ 1685.84
2434	Buy	24.04.2012 22:35:00	1.31822	0.17	24.04.2012 23:40:00	1.31927	\$ 1863.82
2433	Buy	24.04.2012 22:30:00	1.31849	0.17	24.04.2012 23:40:00	1.31935	\$ 1525.66
2437	Sell	25.04.2012 11:55:00	1.3219	0.17	25.04.2012 14:32:00	1.32039	\$ 2682.55
2438	Buy	26.04.2012 15:50:00	1.32043	0.17	26.04.2012 16:35:00	1.32235	\$ 3412.28
2439	Buy	27.04.2012 10:05:00	1.31619	0.17	27.04.2012 10:40:00	1.31829	\$ 3732.65
2445	Sell	27.04.2012 20:10:00	1.32589	0.17	27.04.2012 22:34:00	1.32514	\$ 1329.87
2444	Sell	27.04.2012 16:05:00	1.32591	0.17	27.04.2012 22:34:00	1.32511	\$ 1418.87
2443	Sell	27.04.2012 15:45:00	1.32475	0.17	27.04.2012 22:34:00	1.32517	\$ -752.53
2442	Sell	27.04.2012 15:35:00	1.32443	0.17	27.04.2012 22:34:00	1.32506	\$ -1126.29
2441	Sell	27.04.2012 15:30:00	1.32375	0.17	27.04.2012 22:34:00	1.32506	\$ -2336.58
2440	Sell	27.04.2012 13:45:00	1.32343	0.17	27.04.2012 22:34:00	1.32522	\$ -3190.9
2452	Sell	30.04.2012 09:10:00	1.32578	0.17	30.04.2012 10:24:00	1.32389	\$ 3358.88
2451	Sell	30.04.2012 09:05:00	1.32541	0.17	30.04.2012 10:24:00	1.32387	\$ 2735.94
2450	Sell	30.04.2012 08:50:00	1.32532	0.17	30.04.2012 10:24:00	1.32397	\$ 2397.78
2449	Sell	30.04.2012 08:40:00	1.32538	0.17	30.04.2012 10:24:00	1.32405	\$ 2362.18
2448	Sell	30.04.2012 08:25:00	1.32531	0.17	30.04.2012 10:24:00	1.32397	\$ 2379.98
2447	Sell	30.04.2012 07:55:00	1.32498	0.17	30.04.2012 10:24:00	1.32391	\$ 1899.42
2446	Sell	30.04.2012 07:45:00	1.32493	0.17	30.04.2012 10:24:00	1.32389	\$ 1846.02
2456	Buy	30.04.2012 15:25:00	1.32107	0.17	30.04.2012 15:53:00	1.32272	\$ 2931.72
2455	Buy	30.04.2012 13:05:00	1.32232	0.17	30.04.2012 15:53:00	1.32282	\$ 884.92
2454	Buy	30.04.2012 12:55:00	1.32264	0.17	30.04.2012 15:53:00	1.32281	\$ 297.57
2453	Buy	30.04.2012 12:50:00	1.3229	0.17	30.04.2012 15:53:00	1.32288	\$ -40.59
2461	Sell	01.05.2012 11:20:00	1.32732	0.17	01.05.2012 12:35:00	1.32557	\$ 3109.71
2460	Sell	01.05.2012 11:00:00	1.32634	0.17	01.05.2012 12:35:00	1.32564	\$ 1240.88
2459	Sell	01.05.2012 10:55:00	1.32644	0.17	01.05.2012 12:35:00	1.3256	\$ 1490.06
2458	Sell	01.05.2012 10:45:00	1.32612	0.17	01.05.2012 12:35:00	1.32567	\$ 795.92
2457	Sell	01.05.2012 09:45:00	1.32578	0.17	01.05.2012 12:35:00	1.32561	\$ 297.57
2464	Buy	02.05.2012 15:15:00	1.31309	0.17	02.05.2012 16:45:00	1.31495	\$ 3305.49
2463	Buy	02.05.2012 15:05:00	1.3132	0.17	02.05.2012 16:45:00	1.31504	\$ 3269.89
2462	Buy	02.05.2012 13:55:00	1.3139	0.17	02.05.2012 16:45:00	1.31506	\$ 2059.61
2466	Buy	03.05.2012 08:50:00	1.31392	0.17	03.05.2012 09:10:00	1.31479	\$ 1543.46
2465	Buy	03.05.2012 05:05:00	1.3141	0.17	03.05.2012 09:10:00	1.31482	\$ 1276.48
2469	Sell	03.05.2012 11:00:00	1.31576	0.17	03.05.2012 11:40:00	1.31445	\$ 2326.58
2468	Sell	03.05.2012 10:35:00	1.31572	0.17	03.05.2012 11:40:00	1.31428	\$ 2557.96
2467	Sell	03.05.2012 10:30:00	1.31561	0.17	03.05.2012 11:40:00	1.31437	\$ 2201.99
2472	Buy	04.05.2012 13:20:00	1.31263	0.17	04.05.2012 15:29:00	1.31369	\$ 1881.62
2471	Buy	04.05.2012 10:40:00	1.31387	0.17	04.05.2012 15:29:00	1.31368	\$ -343.17
2470	Buy	04.05.2012 10:35:00	1.31386	0.17	04.05.2012 15:29:00	1.31372	\$ -254.17
2473	Buy	04.05.2012 20:35:00	1.30812	0.17	04.05.2012 22:10:00	1.30948	\$ 2415.57
2478	Sell	07.05.2012 19:45:00	1.30642	0.17	07.05.2012 22:10:00	1.30483	\$ 2824.93
2477	Sell	07.05.2012 16:20:00	1.30466	0.17	07.05.2012 22:10:00	1.30492	\$ -467.75
2476	Sell	07.05.2012 12:55:00	1.30244	0.17	07.05.2012 22:10:00	1.30479	\$ -4187.61
2475	Sell	07.05.2012 11:30:00	1.30196	0.17	07.05.2012 22:10:00	1.3048	\$ -5059.72
2474	Sell	07.05.2012 11:20:00	1.30199	0.17	07.05.2012 22:10:00	1.30494	\$ -5255.5

2482	Buy	08.05.2012 06:35:00	1.30286	0.17	08.05.2012 07:35:00	1.30342	\$ 991.71
2481	Buy	08.05.2012 06:20:00	1.30308	0.17	08.05.2012 07:35:00	1.30352	\$ 778.13
2480	Buy	08.05.2012 05:50:00	1.30321	0.17	08.05.2012 07:35:00	1.30344	\$ 404.36
2479	Buy	08.05.2012 05:45:00	1.30325	0.17	08.05.2012 07:35:00	1.30346	\$ 368.77
2483	Buy	08.05.2012 11:50:00	1.30121	0.17	08.05.2012 13:30:00	1.30255	\$ 2379.97
2484	Buy	08.05.2012 17:50:00	1.29848	0.17	08.05.2012 18:40:00	1.30072	\$ 3981.82
2487	Buy	09.05.2012 07:00:00	1.29644	0.17	09.05.2012 08:20:00	1.29767	\$ 2184.19
2486	Buy	09.05.2012 04:10:00	1.29867	0.17	09.05.2012 08:20:00	1.29776	\$ -1624.64
2485	Buy	09.05.2012 03:40:00	1.29909	0.17	09.05.2012 08:20:00	1.29774	\$ -2407.77
2490	Sell	09.05.2012 11:10:00	1.29948	0.17	09.05.2012 11:40:00	1.2978	\$ 2985.12
2489	Sell	09.05.2012 11:05:00	1.29961	0.17	09.05.2012 11:40:00	1.2978	\$ 3216.5
2488	Sell	09.05.2012 11:00:00	1.29925	0.17	09.05.2012 11:40:00	1.29765	\$ 2842.74
2491	Buy	09.05.2012 17:10:00	1.29232	0.18	09.05.2012 18:40:00	1.29519	\$ 5403.6
2494	Sell	10.05.2012 09:55:00	1.29592	0.18	10.05.2012 11:09:00	1.2945	\$ 2671.03
2493	Sell	10.05.2012 09:50:00	1.29593	0.18	10.05.2012 11:09:00	1.29439	\$ 2897.17
2492	Sell	10.05.2012 09:40:00	1.29568	0.18	10.05.2012 11:09:00	1.29435	\$ 2501.42
2501	Buy	11.05.2012 03:05:00	1.29281	0.18	11.05.2012 03:29:00	1.2942	\$ 2614.5
2500	Buy	11.05.2012 00:55:00	1.29305	0.18	11.05.2012 03:29:00	1.29418	\$ 2124.52
2499	Buy	11.05.2012 00:40:00	1.29312	0.18	11.05.2012 03:29:00	1.29419	\$ 2011.44
2498	Buy	11.05.2012 00:35:00	1.29336	0.18	11.05.2012 03:29:00	1.29417	\$ 1521.47
2497	Buy	11.05.2012 00:25:00	1.29334	0.18	11.05.2012 03:29:00	1.29402	\$ 1276.48
2496	Buy	11.05.2012 00:20:00	1.2933	0.18	11.05.2012 03:29:00	1.29409	\$ 1483.78
2495	Buy	10.05.2012 22:55:00	1.29434	0.18	11.05.2012 03:29:00	1.29415	\$ -468.21
2502	Sell	11.05.2012 13:40:00	1.29521	0.18	11.05.2012 14:00:00	1.2933	\$ 3594.45
2503	Buy	11.05.2012 22:10:00	1.29182	0.18	14.05.2012 03:30:00	1.29033	\$ -2918.1
2505	Buy	14.05.2012 05:25:00	1.28806	0.18	14.05.2012 06:55:00	1.2893	\$ 2331.81
2504	Buy	14.05.2012 05:20:00	1.28804	0.18	14.05.2012 06:55:00	1.28918	\$ 2143.36
2506	Sell	15.05.2012 10:45:00	1.28672	0.18	15.05.2012 11:40:00	1.28454	\$ 4103.27
2507	Buy	15.05.2012 20:35:00	1.27557	0.18	16.05.2012 01:05:00	1.27346	\$ -4086.5
2511	Buy	17.05.2012 14:20:00	1.26898	0.18	17.05.2012 15:55:00	1.27018	\$ 2256.44
2510	Buy	17.05.2012 14:05:00	1.26918	0.18	17.05.2012 15:55:00	1.27003	\$ 1596.85
2509	Buy	17.05.2012 14:00:00	1.26931	0.18	17.05.2012 15:55:00	1.27012	\$ 1521.46
2508	Buy	17.05.2012 11:25:00	1.27153	0.18	17.05.2012 15:55:00	1.27017	\$ -2567.96
2512	Buy	18.05.2012 01:00:00	1.26808	0.18	18.05.2012 03:00:00	1.26975	\$ 3142.16
2513	Buy	18.05.2012 09:35:00	1.26545	0.18	18.05.2012 10:29:00	1.26802	\$ 4838.23
2520	Sell	18.05.2012 19:15:00	1.27345	0.18	18.05.2012 20:47:00	1.27174	\$ 3217.54
2519	Sell	18.05.2012 18:30:00	1.27309	0.18	18.05.2012 20:47:00	1.27172	\$ 2576.8
2518	Sell	18.05.2012 18:20:00	1.27323	0.18	18.05.2012 20:47:00	1.27167	\$ 2934.87
2517	Sell	18.05.2012 18:15:00	1.27305	0.18	18.05.2012 20:47:00	1.27165	\$ 2633.34
2516	Sell	18.05.2012 15:05:00	1.27143	0.18	18.05.2012 20:47:00	1.2717	\$ -513.82
2515	Sell	18.05.2012 14:40:00	1.27101	0.18	18.05.2012 20:47:00	1.2717	\$ -1305.33
2514	Sell	18.05.2012 14:10:00	1.27074	0.18	18.05.2012 20:47:00	1.27176	\$ -1927.22
2523	Buy	21.05.2012 14:55:00	1.27597	0.18	21.05.2012 17:20:00	1.27531	\$ -1248.79
2522	Buy	21.05.2012 14:50:00	1.27608	0.18	21.05.2012 17:20:00	1.27533	\$ -1418.4
2521	Buy	21.05.2012 14:40:00	1.27634	0.18	21.05.2012 17:20:00	1.27526	\$ -2040.29
2524	Sell	21.05.2012 21:55:00	1.27873	0.18	22.05.2012 03:20:00	1.28048	\$ -3317.62
2527	Buy	22.05.2012 07:35:00	1.27832	0.18	22.05.2012 08:44:00	1.27924	\$ 1728.77
2526	Buy	22.05.2012 07:25:00	1.27855	0.18	22.05.2012 08:44:00	1.27913	\$ 1088.03
2525	Buy	22.05.2012 04:55:00	1.27921	0.18	22.05.2012 08:44:00	1.27919	\$ -42.69
2533	Buy	23.05.2012 02:35:00	1.26648	0.18	23.05.2012 04:35:00	1.26681	\$ 616.9
2532	Buy	23.05.2012 02:20:00	1.26657	0.18	23.05.2012 04:35:00	1.26681	\$ 447.29
2531	Buy	22.05.2012 22:25:00	1.27079	0.18	23.05.2012 04:35:00	1.26699	\$ -7271.36
2530	Buy	22.05.2012 21:35:00	1.27172	0.18	23.05.2012 04:35:00	1.2669	\$ -9193.58
2529	Buy	22.05.2012 20:55:00	1.27174	0.18	23.05.2012 04:35:00	1.26681	\$ -9400.87
2528	Buy	22.05.2012 20:45:00	1.27182	0.18	23.05.2012 04:35:00	1.26681	\$ -9551.63
2534	Buy	23.05.2012 19:00:00	1.25684	0.18	23.05.2012 22:31:00	1.25817	\$ 2501.42
2535	Sell	24.05.2012 01:40:00	1.25954	0.18	24.05.2012 02:25:00	1.25824	\$ 2444.89
2537	Buy	24.05.2012 22:10:00	1.25247	0.18	25.05.2012 01:30:00	1.25383	\$ 2452.81
2536	Buy	24.05.2012 22:00:00	1.25237	0.18	25.05.2012 01:30:00	1.25387	\$ 2716.64
2538	Sell	28.05.2012 04:25:00	1.25798	0.18	28.05.2012 07:40:00	1.25865	\$ -1267.64

2542	Sell	28.05.2012 10:05:00	1.26133	0.18	28.05.2012 10:30:00	1.25896	\$ 4461.33
2541	Sell	28.05.2012 09:55:00	1.26148	0.18	28.05.2012 10:30:00	1.25898	\$ 4706.32
2540	Sell	28.05.2012 09:35:00	1.26097	0.18	28.05.2012 10:30:00	1.25897	\$ 3764.05
2539	Sell	28.05.2012 08:35:00	1.25971	0.18	28.05.2012 10:30:00	1.25888	\$ 1559.16
2543	Buy	29.05.2012 15:10:00	1.25229	0.18	29.05.2012 16:06:00	1.25485	\$ 4819.39
2549	Buy	30.05.2012 05:15:00	1.24588	0.18	30.05.2012 08:02:00	1.24711	\$ 2312.97
2548	Buy	30.05.2012 05:10:00	1.24597	0.18	30.05.2012 08:02:00	1.24717	\$ 2256.44
2547	Buy	30.05.2012 05:05:00	1.2461	0.18	30.05.2012 08:02:00	1.24701	\$ 1709.92
2546	Buy	30.05.2012 04:35:00	1.24623	0.18	30.05.2012 08:02:00	1.24701	\$ 1464.93
2545	Buy	30.05.2012 03:50:00	1.24679	0.18	30.05.2012 08:02:00	1.24702	\$ 428.44
2544	Buy	30.05.2012 03:40:00	1.247	0.18	30.05.2012 08:02:00	1.24715	\$ 277.68
2557	Buy	31.05.2012 00:45:00	1.2366	0.18	31.05.2012 01:26:00	1.2376	\$ 1879.53
2556	Buy	30.05.2012 23:30:00	1.23673	0.18	31.05.2012 01:26:00	1.23752	\$ 1168.33
2555	Buy	30.05.2012 23:20:00	1.2365	0.18	31.05.2012 01:26:00	1.23757	\$ 1696.0
2554	Buy	30.05.2012 22:05:00	1.23777	0.18	31.05.2012 01:26:00	1.23767	\$ -508.9
2553	Buy	30.05.2012 21:30:00	1.23809	0.18	31.05.2012 01:26:00	1.23755	\$ -1338.09
2552	Buy	30.05.2012 21:15:00	1.23831	0.18	31.05.2012 01:26:00	1.23769	\$ -1488.86
2551	Buy	30.05.2012 18:35:00	1.23923	0.18	31.05.2012 01:26:00	1.23756	\$ -3467.61
2550	Buy	30.05.2012 18:00:00	1.23917	0.18	31.05.2012 01:26:00	1.23766	\$ -3166.09
2563	Sell	31.05.2012 12:40:00	1.24266	0.18	31.05.2012 13:20:00	1.24056	\$ 3952.5
2562	Sell	31.05.2012 12:15:00	1.24245	0.18	31.05.2012 13:20:00	1.2406	\$ 3481.37
2561	Sell	31.05.2012 11:40:00	1.24191	0.18	31.05.2012 13:20:00	1.2407	\$ 2275.28
2560	Sell	31.05.2012 11:35:00	1.24145	0.18	31.05.2012 13:20:00	1.24057	\$ 1653.39
2559	Sell	31.05.2012 10:10:00	1.2406	0.18	31.05.2012 13:20:00	1.24068	\$ -155.76
2558	Sell	31.05.2012 09:30:00	1.23964	0.18	31.05.2012 13:20:00	1.24055	\$ -1719.92
2565	Buy	31.05.2012 18:15:00	1.23475	0.18	31.05.2012 19:20:00	1.23891	\$ 7834.63
2564	Buy	31.05.2012 17:40:00	1.23763	0.18	31.05.2012 19:20:00	1.23886	\$ 2312.97
2569	Sell	01.06.2012 09:00:00	1.23633	0.18	01.06.2012 10:14:00	1.2345	\$ 3443.68
2568	Sell	01.06.2012 08:45:00	1.23621	0.18	01.06.2012 10:14:00	1.23466	\$ 2916.02
2567	Sell	01.06.2012 08:35:00	1.23606	0.18	01.06.2012 10:14:00	1.23464	\$ 2671.03
2566	Sell	01.06.2012 08:30:00	1.23608	0.18	01.06.2012 10:14:00	1.23459	\$ 2802.95
2574	Sell	04.06.2012 13:55:00	1.24379	0.18	04.06.2012 15:35:00	1.24284	\$ 1785.3
2573	Sell	04.06.2012 13:50:00	1.24386	0.18	04.06.2012 15:35:00	1.24287	\$ 1860.68
2572	Sell	04.06.2012 13:45:00	1.24368	0.18	04.06.2012 15:35:00	1.24292	\$ 1427.24
2571	Sell	04.06.2012 11:35:00	1.24264	0.18	04.06.2012 15:35:00	1.24293	\$ -551.52
2570	Sell	04.06.2012 10:35:00	1.24183	0.18	04.06.2012 15:35:00	1.24287	\$ -1964.91
2575	Sell	04.06.2012 16:05:00	1.24526	0.18	04.06.2012 19:55:00	1.24836	\$ -5847.03
2576	Buy	05.06.2012 14:20:00	1.24118	0.18	05.06.2012 15:35:00	1.24375	\$ 4838.24
2577	Sell	05.06.2012 18:00:00	1.2464	0.18	05.06.2012 18:55:00	1.24407	\$ 4385.95
2578	Sell	06.06.2012 04:50:00	1.24774	0.18	06.06.2012 08:30:00	1.24882	\$ -2040.29
2579	Buy	06.06.2012 15:35:00	1.24827	0.18	06.06.2012 16:48:00	1.24969	\$ 2671.03
2581	Sell	07.06.2012 16:25:00	1.26092	0.18	07.06.2012 17:04:00	1.2578	\$ 5874.73
2580	Sell	07.06.2012 16:15:00	1.2609	0.18	07.06.2012 17:04:00	1.2578	\$ 5837.04
2583	Buy	08.06.2012 13:50:00	1.24558	0.19	08.06.2012 15:10:00	1.24722	\$ 3257.33
2582	Buy	08.06.2012 11:30:00	1.24633	0.19	08.06.2012 15:10:00	1.24706	\$ 1447.13
2585	Buy	08.06.2012 16:00:00	1.24465	0.19	08.06.2012 17:15:00	1.24634	\$ 3356.79
2584	Buy	08.06.2012 15:40:00	1.24517	0.19	08.06.2012 17:15:00	1.24633	\$ 2302.5
2586	Sell	08.06.2012 21:00:00	1.25056	0.19	11.06.2012 03:15:00	1.26217	\$ -23115.41
2596	Buy	12.06.2012 00:20:00	1.24757	0.18	12.06.2012 02:55:00	1.24783	\$ 484.97
2595	Buy	11.06.2012 23:55:00	1.24831	0.18	12.06.2012 02:55:00	1.24789	\$ -901.65
2594	Buy	11.06.2012 23:20:00	1.24832	0.18	12.06.2012 02:55:00	1.2479	\$ -901.65
2593	Buy	11.06.2012 23:10:00	1.24839	0.18	12.06.2012 02:55:00	1.24792	\$ -995.88
2592	Buy	11.06.2012 22:55:00	1.24833	0.18	12.06.2012 02:55:00	1.24778	\$ -1146.64
2591	Buy	11.06.2012 21:20:00	1.24886	0.18	12.06.2012 02:55:00	1.24782	\$ -2070.06
2590	Buy	11.06.2012 21:05:00	1.24922	0.18	12.06.2012 02:55:00	1.24782	\$ -2748.49
2589	Buy	11.06.2012 17:50:00	1.25209	0.18	12.06.2012 02:55:00	1.24785	\$ -8100.55
2588	Buy	11.06.2012 17:45:00	1.25215	0.18	12.06.2012 02:55:00	1.24777	\$ -8364.39
2587	Buy	11.06.2012 14:00:00	1.25622	0.18	12.06.2012 02:55:00	1.24796	\$ -15676.35
2598	Sell	12.06.2012 07:00:00	1.24934	0.18	12.06.2012 09:00:00	1.24886	\$ 899.57
2597	Sell	12.06.2012 06:30:00	1.2493	0.18	12.06.2012 09:00:00	1.24876	\$ 1012.64

2600	Buy	13.06.2012 05:45:00	1.2479	0.18	13.06.2012 07:40:00	1.24933	\$ 2689.88
2599	Buy	13.06.2012 04:50:00	1.24854	0.18	13.06.2012 07:40:00	1.24929	\$ 1408.4
2604	Sell	13.06.2012 12:20:00	1.25336	0.18	13.06.2012 14:20:00	1.25291	\$ 843.03
2603	Sell	13.06.2012 10:50:00	1.25287	0.18	13.06.2012 14:20:00	1.25275	\$ 221.15
2602	Sell	13.06.2012 10:40:00	1.2523	0.18	13.06.2012 14:20:00	1.2529	\$ -1135.72
2601	Sell	13.06.2012 10:15:00	1.25171	0.18	13.06.2012 14:20:00	1.25282	\$ -2096.83
2605	Sell	13.06.2012 15:40:00	1.25564	0.18	13.06.2012 16:15:00	1.25258	\$ 5761.66
2606	Sell	14.06.2012 08:20:00	1.25809	0.18	14.06.2012 08:55:00	1.25705	\$ 1954.91
2607	Buy	15.06.2012 16:05:00	1.25941	0.18	15.06.2012 17:10:00	1.26192	\$ 4725.16
2609	Sell	15.06.2012 23:10:00	1.26566	0.18	18.06.2012 00:00:00	1.26928	\$ -6841.69
2608	Sell	15.06.2012 21:40:00	1.26532	0.18	18.06.2012 00:00:00	1.26919	\$ -7312.82
2618	Buy	18.06.2012 20:00:00	1.25626	0.18	18.06.2012 21:16:00	1.25884	\$ 4857.08
2617	Buy	18.06.2012 18:15:00	1.25725	0.18	18.06.2012 21:16:00	1.25873	\$ 2784.1
2616	Buy	18.06.2012 18:10:00	1.25751	0.18	18.06.2012 21:16:00	1.25876	\$ 2350.66
2615	Buy	18.06.2012 18:05:00	1.25783	0.18	18.06.2012 21:16:00	1.25876	\$ 1747.62
2614	Buy	18.06.2012 18:00:00	1.25794	0.18	18.06.2012 21:16:00	1.25866	\$ 1351.86
2613	Buy	18.06.2012 16:35:00	1.25848	0.18	18.06.2012 21:16:00	1.25874	\$ 484.97
2612	Buy	18.06.2012 15:35:00	1.2614	0.18	18.06.2012 21:16:00	1.25879	\$ -4923.62
2611	Buy	18.06.2012 15:30:00	1.26142	0.18	18.06.2012 21:16:00	1.25866	\$ -5206.3
2610	Buy	18.06.2012 15:20:00	1.26148	0.18	18.06.2012 21:16:00	1.25885	\$ -4961.31
2623	Sell	19.06.2012 06:55:00	1.26131	0.18	19.06.2012 08:40:00	1.26033	\$ 1841.84
2622	Sell	19.06.2012 06:30:00	1.26124	0.18	19.06.2012 08:40:00	1.26035	\$ 1672.23
2621	Sell	19.06.2012 06:25:00	1.26105	0.18	19.06.2012 08:40:00	1.2603	\$ 1408.39
2620	Sell	19.06.2012 06:15:00	1.26102	0.18	19.06.2012 08:40:00	1.26033	\$ 1295.33
2619	Sell	19.06.2012 04:55:00	1.2605	0.18	19.06.2012 08:40:00	1.26032	\$ 334.21
2624	Sell	19.06.2012 17:00:00	1.26485	0.18	19.06.2012 21:34:00	1.26909	\$ -7995.4
2625	Sell	20.06.2012 12:15:00	1.27055	0.18	20.06.2012 13:30:00	1.26847	\$ 3914.82
2626	Buy	21.06.2012 04:05:00	1.26664	0.18	21.06.2012 08:35:00	1.26743	\$ 1483.77
2628	Sell	21.06.2012 09:35:00	1.2686	0.18	21.06.2012 09:48:00	1.26666	\$ 3650.98
2627	Sell	21.06.2012 09:30:00	1.26848	0.18	21.06.2012 09:48:00	1.26673	\$ 3292.93
2633	Buy	21.06.2012 22:35:00	1.25432	0.18	22.06.2012 02:05:00	1.25513	\$ 1416.32
2632	Buy	21.06.2012 22:00:00	1.25523	0.18	22.06.2012 02:05:00	1.25505	\$ -449.36
2631	Buy	21.06.2012 21:40:00	1.25528	0.18	22.06.2012 02:05:00	1.25517	\$ -317.45
2630	Buy	21.06.2012 21:35:00	1.25533	0.18	22.06.2012 02:05:00	1.25515	\$ -449.36
2629	Buy	21.06.2012 21:25:00	1.25526	0.18	22.06.2012 02:05:00	1.25505	\$ -505.9
2636	Sell	22.06.2012 04:30:00	1.25629	0.18	22.06.2012 06:45:00	1.25544	\$ 1596.85
2635	Sell	22.06.2012 04:25:00	1.25616	0.18	22.06.2012 06:45:00	1.25529	\$ 1634.54
2634	Sell	22.06.2012 04:20:00	1.25621	0.18	22.06.2012 06:45:00	1.25534	\$ 1634.54
2644	Buy	25.06.2012 04:30:00	1.25284	0.18	25.06.2012 06:39:00	1.25382	\$ 1841.84
2643	Buy	25.06.2012 04:20:00	1.25288	0.18	25.06.2012 06:39:00	1.25393	\$ 1973.76
2642	Buy	25.06.2012 03:55:00	1.25332	0.18	25.06.2012 06:39:00	1.25387	\$ 1031.49
2641	Buy	25.06.2012 03:25:00	1.25332	0.18	25.06.2012 06:39:00	1.25396	\$ 1201.1
2640	Buy	25.06.2012 03:15:00	1.2533	0.18	25.06.2012 06:39:00	1.25381	\$ 956.11
2639	Buy	25.06.2012 02:25:00	1.25358	0.18	25.06.2012 06:39:00	1.25389	\$ 579.2
2638	Buy	25.06.2012 01:55:00	1.25374	0.18	25.06.2012 06:39:00	1.25389	\$ 277.68
2637	Buy	25.06.2012 01:45:00	1.2537	0.18	25.06.2012 06:39:00	1.2539	\$ 371.91
2652	Buy	25.06.2012 14:25:00	1.2476	0.18	25.06.2012 15:10:00	1.24906	\$ 2746.41
2651	Buy	25.06.2012 14:20:00	1.2479	0.18	25.06.2012 15:10:00	1.24898	\$ 2030.29
2650	Buy	25.06.2012 13:25:00	1.24819	0.18	25.06.2012 15:10:00	1.24909	\$ 1691.08
2649	Buy	25.06.2012 13:20:00	1.24839	0.18	25.06.2012 15:10:00	1.24897	\$ 1088.03
2648	Buy	25.06.2012 13:10:00	1.2483	0.18	25.06.2012 15:10:00	1.24905	\$ 1408.4
2647	Buy	25.06.2012 13:05:00	1.24844	0.18	25.06.2012 15:10:00	1.24912	\$ 1276.48
2646	Buy	25.06.2012 13:00:00	1.24856	0.18	25.06.2012 15:10:00	1.24902	\$ 861.88
2645	Buy	25.06.2012 12:20:00	1.24893	0.18	25.06.2012 15:10:00	1.2491	\$ 315.36
2653	Sell	26.06.2012 04:20:00	1.25183	0.18	26.06.2012 06:05:00	1.25129	\$ 1012.65
2657	Buy	27.06.2012 18:30:00	1.24477	0.18	27.06.2012 19:40:00	1.24709	\$ 4367.1
2656	Buy	27.06.2012 18:15:00	1.2451	0.18	27.06.2012 19:40:00	1.24708	\$ 3726.37
2655	Buy	27.06.2012 16:50:00	1.24562	0.18	27.06.2012 19:40:00	1.24699	\$ 2576.8
2654	Buy	27.06.2012 16:20:00	1.24627	0.18	27.06.2012 19:40:00	1.24697	\$ 1314.17
2659	Sell	28.06.2012 06:00:00	1.24935	0.19	28.06.2012 09:46:00	1.25049	\$ -2272.72

2658	Sell	28.06.2012 03:15:00	1.24751	0.19	28.06.2012 09:46:00	1.2505	\$ -5952.78
2660	Sell	29.06.2012 18:00:00	1.26901	0.18	29.06.2012 19:10:00	1.26615	\$ 5384.75
2662	Buy	02.07.2012 09:15:00	1.26166	0.18	02.07.2012 10:00:00	1.26281	\$ 2162.2
2661	Buy	02.07.2012 05:00:00	1.26273	0.18	02.07.2012 10:00:00	1.26275	\$ 32.69
2663	Sell	03.07.2012 09:05:00	1.26079	0.18	03.07.2012 10:15:00	1.25941	\$ 2595.65
2666	Buy	04.07.2012 16:05:00	1.25525	0.19	04.07.2012 20:00:00	1.25438	\$ -1735.63
2665	Buy	04.07.2012 15:15:00	1.25592	0.19	04.07.2012 20:00:00	1.25428	\$ -3267.33
2664	Buy	04.07.2012 14:00:00	1.25596	0.19	04.07.2012 20:00:00	1.25438	\$ -3147.98
2669	Buy	05.07.2012 03:00:00	1.25153	0.18	05.07.2012 03:10:00	1.25278	\$ 2350.66
2668	Buy	05.07.2012 01:50:00	1.25183	0.18	05.07.2012 03:10:00	1.25271	\$ 1653.38
2667	Buy	05.07.2012 01:30:00	1.25214	0.18	05.07.2012 03:10:00	1.25279	\$ 1219.94
2673	Buy	06.07.2012 21:15:00	1.22718	0.18	06.07.2012 22:35:00	1.2281	\$ 1728.77
2672	Buy	06.07.2012 18:35:00	1.22975	0.18	06.07.2012 22:35:00	1.22812	\$ -3076.78
2671	Buy	06.07.2012 18:30:00	1.2299	0.18	06.07.2012 22:35:00	1.22809	\$ -3416.0
2670	Buy	06.07.2012 18:25:00	1.23022	0.18	06.07.2012 22:35:00	1.22792	\$ -4339.42
2677	Buy	10.07.2012 07:10:00	1.22853	0.18	10.07.2012 08:45:00	1.2292	\$ 1257.64
2676	Buy	10.07.2012 06:50:00	1.22864	0.18	10.07.2012 08:45:00	1.22924	\$ 1125.72
2675	Buy	10.07.2012 06:20:00	1.22889	0.18	10.07.2012 08:45:00	1.2291	\$ 390.75
2674	Buy	10.07.2012 05:40:00	1.22949	0.18	10.07.2012 08:45:00	1.22927	\$ -419.6
2679	Buy	12.07.2012 11:00:00	1.22096	0.18	12.07.2012 17:30:00	1.21931	\$ -3114.47
2678	Buy	12.07.2012 10:45:00	1.22134	0.18	12.07.2012 17:30:00	1.21928	\$ -3887.13
2680	Sell	13.07.2012 23:50:00	1.22452	0.18	16.07.2012 02:45:00	1.22478	\$ -509.67
2681	Buy	16.07.2012 15:15:00	1.2178	0.18	16.07.2012 15:35:00	1.21999	\$ 4122.11
2682	Buy	17.07.2012 02:45:00	1.22672	0.18	17.07.2012 03:12:00	1.22721	\$ 918.42
2684	Sell	18.07.2012 02:50:00	1.22954	0.18	18.07.2012 06:38:00	1.22871	\$ 1559.16
2683	Sell	17.07.2012 23:05:00	1.229	0.18	18.07.2012 06:38:00	1.22873	\$ 489.12
2685	Buy	18.07.2012 08:15:00	1.22762	0.18	18.07.2012 10:00:00	1.22849	\$ 1634.54
2687	Buy	18.07.2012 14:00:00	1.22327	0.18	18.07.2012 16:25:00	1.22448	\$ 2275.28
2686	Buy	18.07.2012 13:35:00	1.22353	0.18	18.07.2012 16:25:00	1.22449	\$ 1804.15
2692	Buy	20.07.2012 21:40:00	1.21514	0.18	23.07.2012 04:50:00	1.21322	\$ -3728.44
2691	Buy	20.07.2012 21:35:00	1.21525	0.18	23.07.2012 04:50:00	1.21328	\$ -3822.67
2690	Buy	20.07.2012 17:45:00	1.2159	0.18	23.07.2012 04:50:00	1.21325	\$ -5104.15
2689	Buy	20.07.2012 16:30:00	1.21831	0.18	23.07.2012 04:50:00	1.21321	\$ -9721.25
2688	Buy	20.07.2012 16:25:00	1.21828	0.18	23.07.2012 04:50:00	1.21326	\$ -9570.48
2695	Buy	23.07.2012 09:40:00	1.20928	0.18	23.07.2012 11:50:00	1.2108	\$ 2859.48
2694	Buy	23.07.2012 09:15:00	1.20989	0.18	23.07.2012 11:50:00	1.2108	\$ 1709.92
2693	Buy	23.07.2012 05:40:00	1.21128	0.18	23.07.2012 11:50:00	1.2108	\$ -909.58
2696	Sell	23.07.2012 14:10:00	1.2135	0.18	23.07.2012 14:55:00	1.21085	\$ 4989.0
2700	Buy	24.07.2012 15:35:00	1.2081	0.18	24.07.2012 16:05:00	1.21017	\$ 3895.97
2699	Buy	24.07.2012 15:30:00	1.20824	0.18	24.07.2012 16:05:00	1.21014	\$ 3575.6
2698	Buy	24.07.2012 13:40:00	1.20866	0.18	24.07.2012 16:05:00	1.21001	\$ 2539.12
2697	Buy	24.07.2012 13:35:00	1.20913	0.18	24.07.2012 16:05:00	1.21015	\$ 1917.22
2701	Buy	24.07.2012 20:05:00	1.20487	0.18	24.07.2012 22:40:00	1.20633	\$ 2746.41
2705	Sell	25.07.2012 14:05:00	1.21491	0.18	25.07.2012 15:10:00	1.21273	\$ 4103.27
2704	Sell	25.07.2012 12:00:00	1.21265	0.18	25.07.2012 15:10:00	1.21265	\$ -5.0
2703	Sell	25.07.2012 11:50:00	1.21251	0.18	25.07.2012 15:10:00	1.21279	\$ -532.66
2702	Sell	25.07.2012 11:05:00	1.21004	0.18	25.07.2012 15:10:00	1.21274	\$ -5093.23
2707	Buy	26.07.2012 03:25:00	1.21312	0.18	26.07.2012 04:15:00	1.21437	\$ 2350.66
2706	Buy	26.07.2012 03:15:00	1.21323	0.18	26.07.2012 04:15:00	1.21435	\$ 2105.67
2708	Buy	27.07.2012 04:05:00	1.22735	0.18	27.07.2012 05:05:00	1.22793	\$ 1088.03
2710	Sell	27.07.2012 09:45:00	1.23011	0.18	27.07.2012 10:30:00	1.22849	\$ 3047.94
2709	Sell	27.07.2012 07:45:00	1.22903	0.18	27.07.2012 10:30:00	1.22834	\$ 1295.33
2711	Buy	27.07.2012 12:35:00	1.22437	0.18	27.07.2012 12:45:00	1.22886	\$ 8456.53
2716	Buy	30.07.2012 07:50:00	1.2286	0.19	30.07.2012 08:28:00	1.22941	\$ 1606.27
2715	Buy	30.07.2012 07:45:00	1.22857	0.19	30.07.2012 08:28:00	1.22935	\$ 1546.59
2714	Buy	30.07.2012 05:15:00	1.22872	0.19	30.07.2012 08:28:00	1.22931	\$ 1168.65
2713	Buy	30.07.2012 04:25:00	1.22888	0.19	30.07.2012 08:28:00	1.22938	\$ 989.61
2712	Buy	30.07.2012 03:55:00	1.22929	0.19	30.07.2012 08:28:00	1.22926	\$ -64.68
2719	Buy	30.07.2012 12:20:00	1.2256	0.19	30.07.2012 12:50:00	1.22809	\$ 4948.17
2718	Buy	30.07.2012 11:45:00	1.22598	0.19	30.07.2012 12:50:00	1.22797	\$ 3953.56

2717	Buy	30.07.2012 11:25:00	1.22656	0.19	30.07.2012 12:50:00	1.22802	\$ 2899.27
2722	Buy	30.07.2012 16:30:00	1.22326	0.19	30.07.2012 16:50:00	1.22558	\$ 4610.0
2721	Buy	30.07.2012 16:20:00	1.22339	0.19	30.07.2012 16:50:00	1.22557	\$ 4331.51
2720	Buy	30.07.2012 16:10:00	1.22347	0.19	30.07.2012 16:50:00	1.2256	\$ 4232.04
2723	Sell	31.07.2012 05:40:00	1.22762	0.19	31.07.2012 07:50:00	1.22767	\$ -104.46
2726	Sell	31.07.2012 18:15:00	1.23263	0.19	31.07.2012 21:03:00	1.22982	\$ 5584.72
2725	Sell	31.07.2012 18:05:00	1.23163	0.19	31.07.2012 21:03:00	1.22984	\$ 3555.72
2724	Sell	31.07.2012 18:00:00	1.23161	0.19	31.07.2012 21:03:00	1.22981	\$ 3575.6
2727	Sell	01.08.2012 10:15:00	1.23187	0.19	01.08.2012 11:32:00	1.23023	\$ 3257.33
2728	Buy	01.08.2012 22:50:00	1.22248	0.19	02.08.2012 01:30:00	1.22335	\$ 1392.64
2731	Sell	02.08.2012 07:55:00	1.22537	0.19	02.08.2012 09:32:00	1.2239	\$ 2919.16
2730	Sell	02.08.2012 07:50:00	1.22517	0.19	02.08.2012 09:32:00	1.22399	\$ 2342.29
2729	Sell	02.08.2012 07:40:00	1.22533	0.19	02.08.2012 09:32:00	1.22392	\$ 2799.8
2732	Sell	02.08.2012 12:05:00	1.22747	0.19	02.08.2012 13:55:00	1.22651	\$ 1904.65
2733	Buy	02.08.2012 18:20:00	1.21413	0.19	02.08.2012 21:25:00	1.21698	\$ 5664.28
2734	Sell	03.08.2012 00:15:00	1.21846	0.19	03.08.2012 01:05:00	1.21762	\$ 1665.95
2738	Sell	03.08.2012 11:00:00	1.22068	0.19	03.08.2012 15:10:00	1.22466	\$ -7922.11
2737	Sell	03.08.2012 10:20:00	1.21963	0.19	03.08.2012 15:10:00	1.22458	\$ -9851.66
2736	Sell	03.08.2012 09:55:00	1.21937	0.19	03.08.2012 15:10:00	1.22452	\$ -10249.5
2735	Sell	03.08.2012 09:20:00	1.21929	0.19	03.08.2012 15:10:00	1.2246	\$ -10567.78
2741	Sell	06.08.2012 00:20:00	1.23944	0.19	06.08.2012 04:05:00	1.23953	\$ -184.03
2740	Sell	03.08.2012 21:45:00	1.238	0.19	06.08.2012 04:05:00	1.23945	\$ -2904.9
2739	Sell	03.08.2012 18:00:00	1.23393	0.19	06.08.2012 04:05:00	1.23947	\$ -11040.82
2744	Buy	06.08.2012 10:00:00	1.23747	0.19	06.08.2012 12:15:00	1.23761	\$ 273.49
2743	Buy	06.08.2012 09:55:00	1.23753	0.19	06.08.2012 12:15:00	1.23754	\$ 14.89
2742	Buy	06.08.2012 09:30:00	1.2376	0.19	06.08.2012 12:15:00	1.23772	\$ 233.71
2745	Sell	06.08.2012 17:55:00	1.2402	0.19	06.08.2012 20:34:00	1.24006	\$ 273.49
2749	Buy	08.08.2012 02:05:00	1.23916	0.19	08.08.2012 03:45:00	1.23941	\$ 492.31
2748	Buy	08.08.2012 01:15:00	1.23944	0.19	08.08.2012 03:45:00	1.23934	\$ -203.92
2747	Buy	08.08.2012 00:05:00	1.23955	0.19	08.08.2012 03:45:00	1.23953	\$ -44.79
2746	Buy	07.08.2012 22:35:00	1.24053	0.19	08.08.2012 03:45:00	1.23937	\$ -2423.49
2750	Buy	08.08.2012 16:00:00	1.2332	0.19	08.08.2012 17:47:00	1.23545	\$ 4470.75
2753	Sell	09.08.2012 05:50:00	1.23833	0.19	09.08.2012 08:35:00	1.2373	\$ 2043.9
2752	Sell	09.08.2012 04:40:00	1.23805	0.19	09.08.2012 08:35:00	1.23737	\$ 1347.67
2751	Sell	09.08.2012 04:05:00	1.23759	0.19	09.08.2012 08:35:00	1.23736	\$ 452.52
2756	Buy	09.08.2012 16:15:00	1.22932	0.19	09.08.2012 17:40:00	1.23111	\$ 3555.71
2755	Buy	09.08.2012 11:15:00	1.2353	0.19	09.08.2012 17:40:00	1.23116	\$ -8240.39
2754	Buy	09.08.2012 10:50:00	1.23581	0.19	09.08.2012 17:40:00	1.23121	\$ -9155.43
2759	Buy	10.08.2012 15:35:00	1.2257	0.19	10.08.2012 17:11:00	1.22724	\$ 3058.4
2758	Buy	10.08.2012 15:25:00	1.22572	0.19	10.08.2012 17:11:00	1.22726	\$ 3058.41
2757	Buy	10.08.2012 15:15:00	1.22625	0.19	10.08.2012 17:11:00	1.22736	\$ 2203.04
2761	Sell	13.08.2012 16:00:00	1.23571	0.19	13.08.2012 17:55:00	1.23466	\$ 2083.69
2760	Sell	13.08.2012 15:35:00	1.23533	0.19	13.08.2012 17:55:00	1.23464	\$ 1367.56
2764	Sell	14.08.2012 11:15:00	1.23792	0.19	14.08.2012 12:02:00	1.23595	\$ 3913.77
2763	Sell	14.08.2012 09:45:00	1.23647	0.19	14.08.2012 12:02:00	1.23585	\$ 1228.32
2762	Sell	14.08.2012 09:00:00	1.23599	0.19	14.08.2012 12:02:00	1.23585	\$ 273.49
2766	Buy	15.08.2012 01:25:00	1.23163	0.19	15.08.2012 02:15:00	1.23228	\$ 1287.99
2765	Buy	15.08.2012 01:05:00	1.23185	0.19	15.08.2012 02:15:00	1.2323	\$ 890.16
2767	Buy	15.08.2012 15:45:00	1.22739	0.19	15.08.2012 18:15:00	1.22853	\$ 2262.71
2770	Buy	16.08.2012 09:50:00	1.22635	0.19	16.08.2012 11:30:00	1.22789	\$ 3058.41
2769	Buy	16.08.2012 09:35:00	1.22672	0.19	16.08.2012 11:30:00	1.22774	\$ 2024.0
2768	Buy	16.08.2012 09:10:00	1.22712	0.19	16.08.2012 11:30:00	1.22776	\$ 1268.11
2772	Buy	17.08.2012 07:55:00	1.23424	0.19	17.08.2012 08:30:00	1.23501	\$ 1526.7
2771	Buy	17.08.2012 07:25:00	1.23425	0.19	17.08.2012 08:30:00	1.23513	\$ 1745.52
2776	Sell	20.08.2012 01:45:00	1.234	0.19	20.08.2012 02:33:00	1.23303	\$ 1924.55
2775	Sell	20.08.2012 00:45:00	1.23398	0.19	20.08.2012 02:33:00	1.23291	\$ 2123.47
2774	Sell	20.08.2012 00:35:00	1.23394	0.19	20.08.2012 02:33:00	1.2329	\$ 2063.79
2773	Sell	20.08.2012 00:05:00	1.23362	0.19	20.08.2012 02:33:00	1.23291	\$ 1407.35
2783	Sell	21.08.2012 02:05:00	1.23517	0.19	21.08.2012 04:03:00	1.23476	\$ 810.58
2782	Sell	21.08.2012 02:00:00	1.2351	0.19	21.08.2012 04:03:00	1.23475	\$ 691.23



2781	Sell	21.08.2012 01:55:00	1.23509	0.19	21.08.2012 04:03:00	1.23481	\$ 551.98
2780	Sell	21.08.2012 01:40:00	1.23498	0.19	21.08.2012 04:03:00	1.23481	\$ 333.17
2779	Sell	21.08.2012 01:35:00	1.23483	0.19	21.08.2012 04:03:00	1.2348	\$ 54.67
2778	Sell	20.08.2012 22:05:00	1.23475	0.19	21.08.2012 04:03:00	1.23478	\$ -80.2
2777	Sell	20.08.2012 21:40:00	1.23465	0.19	21.08.2012 04:03:00	1.23488	\$ -478.04
2791	Sell	21.08.2012 18:20:00	1.24816	0.19	21.08.2012 21:45:00	1.24681	\$ 2680.45
2790	Sell	21.08.2012 17:55:00	1.24745	0.19	21.08.2012 21:45:00	1.24677	\$ 1347.67
2789	Sell	21.08.2012 15:35:00	1.24337	0.19	21.08.2012 21:45:00	1.24678	\$ -6788.26
2788	Sell	21.08.2012 15:25:00	1.24329	0.19	21.08.2012 21:45:00	1.24682	\$ -7026.96
2787	Sell	21.08.2012 15:00:00	1.24259	0.19	21.08.2012 21:45:00	1.24667	\$ -8121.03
2786	Sell	21.08.2012 13:30:00	1.24231	0.19	21.08.2012 21:45:00	1.24676	\$ -8857.04
2785	Sell	21.08.2012 13:20:00	1.24223	0.19	21.08.2012 21:45:00	1.2468	\$ -9095.75
2784	Sell	21.08.2012 13:10:00	1.2421	0.19	21.08.2012 21:45:00	1.24666	\$ -9075.86
2792	Buy	22.08.2012 16:20:00	1.24369	0.19	22.08.2012 16:47:00	1.24627	\$ 5127.19
2793	Sell	23.08.2012 02:00:00	1.25325	0.19	23.08.2012 03:30:00	1.25276	\$ 969.72
2794	Buy	24.08.2012 10:15:00	1.25392	0.19	24.08.2012 12:05:00	1.25493	\$ 2004.11
2796	Buy	24.08.2012 16:05:00	1.24918	0.19	24.08.2012 17:35:00	1.25166	\$ 4928.27
2795	Buy	24.08.2012 14:10:00	1.2517	0.19	24.08.2012 17:35:00	1.25158	\$ -243.71
2797	Buy	27.08.2012 00:05:00	1.25081	0.19	27.08.2012 01:05:00	1.25151	\$ 1387.46
2801	Sell	28.08.2012 20:25:00	1.25727	0.19	28.08.2012 21:55:00	1.25621	\$ 2103.58
2800	Sell	28.08.2012 20:00:00	1.257	0.19	28.08.2012 21:55:00	1.25623	\$ 1526.7
2799	Sell	28.08.2012 18:10:00	1.25713	0.19	28.08.2012 21:55:00	1.2563	\$ 1646.06
2798	Sell	28.08.2012 18:00:00	1.25669	0.19	28.08.2012 21:55:00	1.25619	\$ 989.61
2802	Buy	29.08.2012 07:15:00	1.25524	0.19	29.08.2012 07:35:00	1.25594	\$ 1387.46
2805	Buy	29.08.2012 17:50:00	1.2524	0.19	29.08.2012 18:35:00	1.25428	\$ 3734.74
2804	Buy	29.08.2012 17:35:00	1.25239	0.19	29.08.2012 18:35:00	1.25411	\$ 3416.46
2803	Buy	29.08.2012 17:20:00	1.25221	0.19	29.08.2012 18:35:00	1.25416	\$ 3873.98
2806	Sell	30.08.2012 08:40:00	1.25464	0.19	30.08.2012 10:15:00	1.25398	\$ 1307.89
2811	Buy	30.08.2012 20:20:00	1.24946	0.19	30.08.2012 21:15:00	1.25064	\$ 2342.28
2810	Buy	30.08.2012 19:30:00	1.24963	0.19	30.08.2012 21:15:00	1.25065	\$ 2024.01
2809	Buy	30.08.2012 19:25:00	1.24966	0.19	30.08.2012 21:15:00	1.25065	\$ 1964.34
2808	Buy	30.08.2012 19:15:00	1.24973	0.19	30.08.2012 21:15:00	1.25058	\$ 1685.84
2807	Buy	30.08.2012 19:00:00	1.24964	0.19	30.08.2012 21:15:00	1.25052	\$ 1745.52
2815	Sell	31.08.2012 06:30:00	1.25185	0.19	31.08.2012 08:00:00	1.25129	\$ 1108.96
2814	Sell	31.08.2012 04:50:00	1.25184	0.19	31.08.2012 08:00:00	1.25142	\$ 830.47
2813	Sell	31.08.2012 04:30:00	1.25175	0.19	31.08.2012 08:00:00	1.25148	\$ 532.09
2812	Sell	31.08.2012 04:25:00	1.25166	0.19	31.08.2012 08:00:00	1.2513	\$ 711.12
2817	Buy	03.09.2012 04:55:00	1.25611	0.19	03.09.2012 05:15:00	1.2574	\$ 2561.1
2816	Buy	03.09.2012 04:00:00	1.25604	0.19	03.09.2012 05:15:00	1.2573	\$ 2501.43
2818	Buy	04.09.2012 03:10:00	1.2581	0.19	04.09.2012 03:45:00	1.25915	\$ 2083.69
2819	Buy	04.09.2012 15:15:00	1.25796	0.19	04.09.2012 17:01:00	1.259	\$ 2063.8
2820	Buy	05.09.2012 09:10:00	1.25238	0.19	05.09.2012 10:10:00	1.25355	\$ 2322.4
2821	Buy	05.09.2012 11:10:00	1.25115	0.19	05.09.2012 12:34:00	1.25292	\$ 3515.92
2823	Sell	05.09.2012 18:20:00	1.26184	0.19	05.09.2012 21:10:00	1.25976	\$ 4132.58
2822	Sell	05.09.2012 17:05:00	1.26073	0.19	05.09.2012 21:10:00	1.25968	\$ 2083.68
2828	Sell	07.09.2012 14:20:00	1.26966	0.19	07.09.2012 16:35:00	1.27573	\$ -12079.59
2827	Sell	07.09.2012 14:15:00	1.26963	0.19	07.09.2012 16:35:00	1.27563	\$ -11940.34
2826	Sell	07.09.2012 13:50:00	1.26924	0.19	07.09.2012 16:35:00	1.27577	\$ -12994.63
2825	Sell	07.09.2012 13:20:00	1.26871	0.19	07.09.2012 16:35:00	1.27572	\$ -13949.46
2824	Sell	07.09.2012 10:05:00	1.26508	0.19	07.09.2012 16:35:00	1.2756	\$ -20931.63
2829	Sell	07.09.2012 23:00:00	1.28038	0.19	10.09.2012 01:40:00	1.28024	\$ 257.98
2831	Buy	10.09.2012 04:30:00	1.27872	0.19	10.09.2012 05:25:00	1.27955	\$ 1646.06
2830	Buy	10.09.2012 04:10:00	1.27879	0.19	10.09.2012 05:25:00	1.27935	\$ 1108.96
2833	Buy	10.09.2012 07:50:00	1.27807	0.19	10.09.2012 09:08:00	1.2792	\$ 2242.82
2832	Buy	10.09.2012 07:35:00	1.27837	0.19	10.09.2012 09:08:00	1.27912	\$ 1486.92
2835	Sell	11.09.2012 21:45:00	1.28666	0.19	11.09.2012 22:40:00	1.28559	\$ 2123.47
2834	Sell	11.09.2012 17:40:00	1.28341	0.19	11.09.2012 22:40:00	1.28566	\$ -4480.76
2836	Buy	12.09.2012 01:35:00	1.28481	0.19	12.09.2012 01:50:00	1.2855	\$ 1367.56
2837	Buy	12.09.2012 04:30:00	1.28465	0.19	12.09.2012 04:47:00	1.28567	\$ 2024.01
2844	Sell	13.09.2012 09:15:00	1.29301	0.19	13.09.2012 09:44:00	1.29133	\$ 3336.89

2843	Sell	13.09.2012 07:30:00	1.29242	0.19	13.09.2012 09:44:00	1.29142	\$ 1984.22
2842	Sell	13.09.2012 07:20:00	1.29249	0.19	13.09.2012 09:44:00	1.29151	\$ 1944.44
2841	Sell	13.09.2012 07:00:00	1.29227	0.19	13.09.2012 09:44:00	1.29131	\$ 1904.66
2840	Sell	13.09.2012 06:40:00	1.29207	0.19	13.09.2012 09:44:00	1.29131	\$ 1506.81
2839	Sell	13.09.2012 05:00:00	1.29168	0.19	13.09.2012 09:44:00	1.29143	\$ 492.31
2838	Sell	13.09.2012 04:55:00	1.29165	0.19	13.09.2012 09:44:00	1.29133	\$ 631.55
2850	Sell	14.09.2012 02:40:00	1.29951	0.19	14.09.2012 03:30:00	1.29857	\$ 1864.87
2849	Sell	14.09.2012 02:30:00	1.29941	0.19	14.09.2012 03:30:00	1.29847	\$ 1864.87
2848	Sell	13.09.2012 21:10:00	1.29739	0.19	14.09.2012 03:30:00	1.29849	\$ -2208.66
2847	Sell	13.09.2012 21:05:00	1.29656	0.19	14.09.2012 03:30:00	1.29851	\$ -3899.51
2846	Sell	13.09.2012 21:00:00	1.29608	0.19	14.09.2012 03:30:00	1.29858	\$ -4993.58
2845	Sell	13.09.2012 20:50:00	1.29656	0.19	14.09.2012 03:30:00	1.29864	\$ -4158.11
2856	Sell	14.09.2012 09:30:00	1.30398	0.19	14.09.2012 10:59:00	1.30217	\$ 3595.49
2855	Sell	14.09.2012 06:50:00	1.30172	0.19	14.09.2012 10:59:00	1.30212	\$ -800.68
2854	Sell	14.09.2012 06:10:00	1.30112	0.19	14.09.2012 10:59:00	1.30218	\$ -2113.58
2853	Sell	14.09.2012 05:50:00	1.30097	0.19	14.09.2012 10:59:00	1.30208	\$ -2213.04
2852	Sell	14.09.2012 05:15:00	1.30071	0.19	14.09.2012 10:59:00	1.30213	\$ -2829.7
2851	Sell	14.09.2012 04:40:00	1.3	0.19	14.09.2012 10:59:00	1.30219	\$ -4361.4
2857	Buy	17.09.2012 11:45:00	1.30941	0.19	17.09.2012 12:55:00	1.31149	\$ 4132.58
2859	Buy	17.09.2012 22:25:00	1.30936	0.19	17.09.2012 23:15:00	1.31114	\$ 3535.82
2858	Buy	17.09.2012 22:20:00	1.30948	0.19	17.09.2012 23:15:00	1.31114	\$ 3297.12
2865	Buy	18.09.2012 15:15:00	1.3053	0.19	18.09.2012 15:55:00	1.3072	\$ 3774.52
2864	Buy	18.09.2012 13:20:00	1.30536	0.19	18.09.2012 15:55:00	1.30729	\$ 3834.2
2863	Buy	18.09.2012 12:50:00	1.30546	0.19	18.09.2012 15:55:00	1.30718	\$ 3416.47
2862	Buy	18.09.2012 12:45:00	1.30601	0.19	18.09.2012 15:55:00	1.30719	\$ 2342.28
2861	Buy	18.09.2012 12:35:00	1.30623	0.19	18.09.2012 15:55:00	1.30732	\$ 2163.25
2860	Buy	18.09.2012 11:20:00	1.30699	0.19	18.09.2012 15:55:00	1.30724	\$ 492.3
2871	Buy	18.09.2012 21:40:00	1.30304	0.19	18.09.2012 23:05:00	1.30435	\$ 2600.88
2870	Buy	18.09.2012 21:25:00	1.30304	0.19	18.09.2012 23:05:00	1.30422	\$ 2342.29
2869	Buy	18.09.2012 21:15:00	1.30319	0.19	18.09.2012 23:05:00	1.30435	\$ 2302.5
2868	Buy	18.09.2012 21:10:00	1.30326	0.19	18.09.2012 23:05:00	1.30426	\$ 1984.22
2867	Buy	18.09.2012 19:25:00	1.30444	0.19	18.09.2012 23:05:00	1.30435	\$ -184.03
2866	Buy	18.09.2012 16:35:00	1.30429	0.19	18.09.2012 23:05:00	1.3042	\$ -184.03
2873	Sell	19.09.2012 08:40:00	1.3072	0.19	19.09.2012 09:55:00	1.30648	\$ 1427.24
2872	Sell	19.09.2012 08:00:00	1.30706	0.19	19.09.2012 09:55:00	1.30661	\$ 890.15
2874	Buy	19.09.2012 13:45:00	1.30105	0.19	19.09.2012 16:00:00	1.30222	\$ 2322.39
2876	Sell	19.09.2012 19:30:00	1.30739	0.19	19.09.2012 20:40:00	1.30539	\$ 3973.45
2875	Sell	19.09.2012 19:00:00	1.30708	0.19	19.09.2012 20:40:00	1.30546	\$ 3217.55
2880	Buy	20.09.2012 00:50:00	1.30438	0.19	20.09.2012 01:50:00	1.30505	\$ 1327.78
2879	Buy	20.09.2012 00:45:00	1.30442	0.19	20.09.2012 01:50:00	1.30512	\$ 1387.46
2878	Buy	20.09.2012 00:00:00	1.30478	0.19	20.09.2012 01:50:00	1.30496	\$ 353.06
2877	Buy	19.09.2012 23:45:00	1.30482	0.19	20.09.2012 01:50:00	1.30498	\$ -19.7
2884	Buy	20.09.2012 09:00:00	1.2986	0.19	20.09.2012 11:45:00	1.29824	\$ -721.12
2883	Buy	20.09.2012 08:45:00	1.29876	0.19	20.09.2012 11:45:00	1.29828	\$ -959.83
2882	Buy	20.09.2012 08:20:00	1.3001	0.19	20.09.2012 11:45:00	1.29824	\$ -3704.95
2881	Buy	20.09.2012 07:55:00	1.30004	0.19	20.09.2012 11:45:00	1.29826	\$ -3545.82
2885	Sell	21.09.2012 02:05:00	1.29748	0.19	21.09.2012 04:04:00	1.29672	\$ 1506.81
2888	Buy	24.09.2012 03:10:00	1.29657	0.19	24.09.2012 03:50:00	1.29781	\$ 2461.64
2887	Buy	24.09.2012 03:05:00	1.29664	0.19	24.09.2012 03:50:00	1.29781	\$ 2322.39
2886	Buy	24.09.2012 03:00:00	1.2967	0.19	24.09.2012 03:50:00	1.29773	\$ 2043.9
2889	Sell	25.09.2012 04:10:00	1.29421	0.19	25.09.2012 06:34:00	1.2938	\$ 810.58
2893	Sell	25.09.2012 18:05:00	1.29677	0.19	25.09.2012 18:50:00	1.29473	\$ 4053.02
2892	Sell	25.09.2012 17:55:00	1.29639	0.19	25.09.2012 18:50:00	1.29464	\$ 3476.14
2891	Sell	25.09.2012 15:30:00	1.29431	0.19	25.09.2012 18:50:00	1.29464	\$ -661.44
2890	Sell	25.09.2012 15:25:00	1.29403	0.19	25.09.2012 18:50:00	1.29473	\$ -1397.46
2895	Buy	26.09.2012 02:10:00	1.28963	0.19	26.09.2012 03:52:00	1.29065	\$ 2024.01
2894	Buy	26.09.2012 01:50:00	1.28968	0.19	26.09.2012 03:52:00	1.29065	\$ 1924.55
2896	Buy	26.09.2012 09:00:00	1.28682	0.19	26.09.2012 12:10:00	1.28733	\$ 1009.5
2897	Sell	27.09.2012 05:00:00	1.28854	0.19	27.09.2012 06:35:00	1.28746	\$ 2143.36
2899	Buy	03.10.2012 04:05:00	1.29062	0.19	03.10.2012 05:15:00	1.29127	\$ 1287.99

2898	Buy	03.10.2012 00:10:00	1.29155	0.19	03.10.2012 05:15:00	1.29131	\$ -482.42
2901	Buy	03.10.2012 10:05:00	1.28815	0.19	03.10.2012 10:41:00	1.29075	\$ 5166.98
2900	Buy	03.10.2012 07:45:00	1.28945	0.19	03.10.2012 10:41:00	1.29065	\$ 2382.07
2902	Sell	03.10.2012 12:25:00	1.29342	0.19	03.10.2012 13:45:00	1.2913	\$ 4212.16
2903	Buy	03.10.2012 15:55:00	1.28904	0.19	03.10.2012 17:13:00	1.29149	\$ 4868.6
2904	Sell	04.10.2012 11:15:00	1.29521	0.19	04.10.2012 11:53:00	1.29279	\$ 4808.93
2913	Sell	04.10.2012 20:40:00	1.30282	0.2	05.10.2012 01:05:00	1.30145	\$ 2847.34
2912	Sell	04.10.2012 20:25:00	1.30268	0.2	05.10.2012 01:05:00	1.30165	\$ 2135.41
2911	Sell	04.10.2012 20:15:00	1.30245	0.2	05.10.2012 01:05:00	1.30151	\$ 1946.95
2910	Sell	04.10.2012 19:50:00	1.30172	0.2	05.10.2012 01:05:00	1.30162	\$ 188.06
2909	Sell	04.10.2012 19:45:00	1.30166	0.2	05.10.2012 01:05:00	1.30146	\$ 397.46
2908	Sell	04.10.2012 19:35:00	1.30191	0.2	05.10.2012 01:05:00	1.30154	\$ 753.42
2907	Sell	04.10.2012 19:25:00	1.30165	0.2	05.10.2012 01:05:00	1.30161	\$ 62.43
2906	Sell	04.10.2012 17:10:00	1.29913	0.2	05.10.2012 01:05:00	1.30151	\$ -5004.86
2905	Sell	04.10.2012 16:00:00	1.29851	0.2	05.10.2012 01:05:00	1.30154	\$ -6365.91
2916	Buy	05.10.2012 10:20:00	1.29998	0.19	05.10.2012 12:30:00	1.30131	\$ 2640.66
2915	Buy	05.10.2012 09:55:00	1.30053	0.19	05.10.2012 12:30:00	1.30126	\$ 1447.13
2914	Buy	05.10.2012 09:45:00	1.3006	0.19	05.10.2012 12:30:00	1.30133	\$ 1447.14
2926	Buy	08.10.2012 09:20:00	1.29789	0.2	08.10.2012 15:05:00	1.29612	\$ -3711.24
2925	Buy	08.10.2012 09:00:00	1.29824	0.2	08.10.2012 15:05:00	1.29621	\$ -4255.66
2924	Buy	08.10.2012 06:10:00	1.29958	0.2	08.10.2012 15:05:00	1.29616	\$ -7166.2
2923	Buy	08.10.2012 05:50:00	1.29965	0.2	08.10.2012 15:05:00	1.29629	\$ -7040.57
2922	Buy	08.10.2012 05:15:00	1.30042	0.2	08.10.2012 15:05:00	1.29613	\$ -8987.92
2921	Buy	08.10.2012 03:40:00	1.30065	0.2	08.10.2012 15:05:00	1.29622	\$ -9281.07
2920	Buy	08.10.2012 03:30:00	1.30061	0.2	08.10.2012 15:05:00	1.29631	\$ -9008.85
2919	Buy	08.10.2012 03:25:00	1.30082	0.2	08.10.2012 15:05:00	1.29621	\$ -9657.97
2918	Buy	08.10.2012 03:15:00	1.30087	0.2	08.10.2012 15:05:00	1.29615	\$ -9888.3
2917	Buy	08.10.2012 02:20:00	1.30129	0.2	08.10.2012 15:05:00	1.29621	\$ -10642.12
2931	Sell	09.10.2012 08:45:00	1.29887	0.19	09.10.2012 09:32:00	1.29798	\$ 1765.41
2930	Sell	09.10.2012 07:00:00	1.29867	0.19	09.10.2012 09:32:00	1.29802	\$ 1287.99
2929	Sell	09.10.2012 06:55:00	1.29857	0.19	09.10.2012 09:32:00	1.29806	\$ 1009.5
2928	Sell	09.10.2012 06:45:00	1.29852	0.19	09.10.2012 09:32:00	1.29802	\$ 989.61
2927	Sell	09.10.2012 04:15:00	1.29839	0.19	09.10.2012 09:32:00	1.29796	\$ 850.37
2933	Buy	11.10.2012 04:45:00	1.28306	0.19	11.10.2012 05:30:00	1.28495	\$ 3754.63
2932	Buy	11.10.2012 04:05:00	1.28371	0.19	11.10.2012 05:30:00	1.28492	\$ 2401.96
2938	Sell	11.10.2012 17:40:00	1.29458	0.19	11.10.2012 18:20:00	1.29272	\$ 3694.96
2937	Sell	11.10.2012 17:05:00	1.2943	0.19	11.10.2012 18:20:00	1.29286	\$ 2859.48
2936	Sell	11.10.2012 16:30:00	1.2941	0.19	11.10.2012 18:20:00	1.2929	\$ 2382.07
2935	Sell	11.10.2012 16:25:00	1.29379	0.19	11.10.2012 18:20:00	1.29289	\$ 1785.3
2934	Sell	11.10.2012 16:15:00	1.29356	0.19	11.10.2012 18:20:00	1.29275	\$ 1606.27
2941	Sell	12.10.2012 04:40:00	1.29461	0.19	12.10.2012 05:47:00	1.29323	\$ 2740.13
2940	Sell	12.10.2012 04:20:00	1.29434	0.19	12.10.2012 05:47:00	1.29314	\$ 2382.07
2939	Sell	12.10.2012 03:40:00	1.2941	0.19	12.10.2012 05:47:00	1.29304	\$ 2103.58
2942	Sell	12.10.2012 15:35:00	1.29873	0.19	12.10.2012 17:25:00	1.29665	\$ 4132.59
2943	Sell	16.10.2012 16:55:00	1.30564	0.19	16.10.2012 17:20:00	1.30332	\$ 4610.0
2944	Sell	17.10.2012 15:25:00	1.31344	0.19	17.10.2012 16:31:00	1.31081	\$ 5226.66
2951	Buy	18.10.2012 04:05:00	1.31043	0.19	18.10.2012 05:00:00	1.31139	\$ 1904.65
2950	Buy	18.10.2012 03:30:00	1.31078	0.19	18.10.2012 05:00:00	1.31141	\$ 1248.22
2949	Buy	18.10.2012 02:30:00	1.31084	0.19	18.10.2012 05:00:00	1.3115	\$ 1307.89
2948	Buy	18.10.2012 01:35:00	1.31129	0.19	18.10.2012 05:00:00	1.31149	\$ 392.84
2947	Buy	18.10.2012 01:30:00	1.31138	0.19	18.10.2012 05:00:00	1.31134	\$ -84.57
2946	Buy	18.10.2012 00:30:00	1.31162	0.19	18.10.2012 05:00:00	1.31141	\$ -422.73
2945	Buy	18.10.2012 00:20:00	1.31173	0.19	18.10.2012 05:00:00	1.31132	\$ -820.58
2952	Buy	18.10.2012 07:15:00	1.30904	0.19	18.10.2012 08:39:00	1.31065	\$ 3197.66
2955	Buy	19.10.2012 15:15:00	1.30364	0.19	19.10.2012 15:50:00	1.30562	\$ 3933.66
2954	Buy	19.10.2012 14:15:00	1.30385	0.19	19.10.2012 15:50:00	1.30549	\$ 3257.33
2953	Buy	19.10.2012 12:50:00	1.30484	0.19	19.10.2012 15:50:00	1.30551	\$ 1327.78
2957	Sell	23.10.2012 02:45:00	1.30692	0.19	23.10.2012 03:50:00	1.30635	\$ 1128.86
2956	Sell	23.10.2012 02:25:00	1.30682	0.19	23.10.2012 03:50:00	1.30641	\$ 810.58
2958	Buy	23.10.2012 09:00:00	1.30523	0.19	23.10.2012 12:22:00	1.30395	\$ -2551.21

2960	Buy	23.10.2012 15:30:00	1.2997	0.19	23.10.2012 19:20:00	1.29766	\$ -4063.01
2959	Buy	23.10.2012 15:05:00	1.30029	0.19	23.10.2012 19:20:00	1.29766	\$ -5236.65
2965	Sell	25.10.2012 11:40:00	1.30188	0.19	25.10.2012 13:50:00	1.29988	\$ 3973.45
2964	Sell	25.10.2012 11:20:00	1.30177	0.19	25.10.2012 13:50:00	1.29999	\$ 3535.82
2963	Sell	25.10.2012 11:15:00	1.30113	0.19	25.10.2012 13:50:00	1.29999	\$ 2262.71
2962	Sell	25.10.2012 11:00:00	1.30104	0.19	25.10.2012 13:50:00	1.29998	\$ 2103.57
2961	Sell	25.10.2012 10:50:00	1.30113	0.19	25.10.2012 13:50:00	1.29991	\$ 2421.85
2970	Buy	25.10.2012 23:20:00	1.29381	0.19	26.10.2012 01:15:00	1.29437	\$ 997.98
2969	Buy	25.10.2012 22:10:00	1.29429	0.19	26.10.2012 01:15:00	1.29441	\$ 122.72
2968	Buy	25.10.2012 17:40:00	1.29644	0.19	26.10.2012 01:15:00	1.29436	\$ -4253.57
2967	Buy	25.10.2012 16:45:00	1.29751	0.19	26.10.2012 01:15:00	1.2945	\$ -6103.55
2966	Buy	25.10.2012 16:05:00	1.29758	0.19	26.10.2012 01:15:00	1.29432	\$ -6600.86
2974	Sell	30.10.2012 16:35:00	1.29708	0.19	30.10.2012 20:25:00	1.29674	\$ 671.34
2973	Sell	30.10.2012 16:00:00	1.29624	0.19	30.10.2012 20:25:00	1.29675	\$ -1019.5
2972	Sell	30.10.2012 15:55:00	1.29603	0.19	30.10.2012 20:25:00	1.29681	\$ -1556.6
2971	Sell	30.10.2012 15:40:00	1.29594	0.19	30.10.2012 20:25:00	1.29675	\$ -1616.27
2976	Sell	31.10.2012 14:25:00	1.30186	0.19	31.10.2012 16:10:00	1.2996	\$ 4490.65
2975	Sell	31.10.2012 14:20:00	1.30133	0.19	31.10.2012 16:10:00	1.29967	\$ 3297.11
2983	Buy	31.10.2012 23:35:00	1.29591	0.19	01.11.2012 02:10:00	1.29615	\$ 139.44
2982	Buy	31.10.2012 22:05:00	1.29619	0.19	01.11.2012 02:10:00	1.29622	\$ -278.31
2981	Buy	31.10.2012 19:35:00	1.29574	0.19	01.11.2012 02:10:00	1.29618	\$ 537.27
2980	Buy	31.10.2012 19:30:00	1.29583	0.19	01.11.2012 02:10:00	1.29613	\$ 258.78
2979	Buy	31.10.2012 18:50:00	1.29653	0.19	01.11.2012 02:10:00	1.29621	\$ -974.53
2978	Buy	31.10.2012 17:55:00	1.29756	0.19	01.11.2012 02:10:00	1.2962	\$ -3043.32
2977	Buy	31.10.2012 17:45:00	1.29755	0.19	01.11.2012 02:10:00	1.29612	\$ -3182.57
2984	Sell	01.11.2012 15:35:00	1.29676	0.19	01.11.2012 17:55:00	1.29656	\$ 392.84
2986	Buy	01.11.2012 21:05:00	1.29315	0.19	01.11.2012 22:50:00	1.29411	\$ 1904.65
2985	Buy	01.11.2012 20:25:00	1.29342	0.19	01.11.2012 22:50:00	1.29404	\$ 1228.31
2989	Buy	02.11.2012 12:20:00	1.28741	0.19	02.11.2012 15:20:00	1.28897	\$ 3098.19
2988	Buy	02.11.2012 10:40:00	1.28924	0.19	02.11.2012 15:20:00	1.28894	\$ -601.77
2987	Buy	02.11.2012 10:10:00	1.28993	0.19	02.11.2012 15:20:00	1.28903	\$ -1795.3
2991	Buy	02.11.2012 21:50:00	1.28224	0.19	02.11.2012 23:58:00	1.28383	\$ 3157.87
2990	Buy	02.11.2012 21:40:00	1.28256	0.19	02.11.2012 23:58:00	1.28383	\$ 2521.32
2993	Buy	05.11.2012 13:45:00	1.27839	0.19	05.11.2012 15:40:00	1.27903	\$ 1268.1
2992	Buy	05.11.2012 12:30:00	1.27838	0.19	05.11.2012 15:40:00	1.27892	\$ 1069.18
2994	Sell	06.11.2012 00:40:00	1.27963	0.19	06.11.2012 02:55:00	1.2791	\$ 1049.29
2996	Sell	06.11.2012 21:20:00	1.28247	0.19	06.11.2012 22:00:00	1.28153	\$ 1864.87
2995	Sell	06.11.2012 19:05:00	1.28195	0.19	06.11.2012 22:00:00	1.28164	\$ 611.66
2998	Buy	07.11.2012 02:00:00	1.2805	0.19	07.11.2012 04:45:00	1.2796	\$ -1795.3
2997	Buy	07.11.2012 01:40:00	1.28063	0.19	07.11.2012 04:45:00	1.27963	\$ -1994.22
3003	Sell	07.11.2012 09:40:00	1.28754	0.19	07.11.2012 10:15:00	1.28554	\$ 3973.45
3002	Sell	07.11.2012 08:45:00	1.28742	0.19	07.11.2012 10:15:00	1.28545	\$ 3913.77
3001	Sell	07.11.2012 08:35:00	1.28715	0.19	07.11.2012 10:15:00	1.28549	\$ 3297.11
3000	Sell	07.11.2012 08:30:00	1.28709	0.19	07.11.2012 10:15:00	1.28552	\$ 3118.08
2999	Sell	07.11.2012 08:25:00	1.28689	0.19	07.11.2012 10:15:00	1.2855	\$ 2760.02
3004	Buy	07.11.2012 13:05:00	1.28341	0.2	07.11.2012 19:25:00	1.27649	\$ -14494.93
3005	Sell	08.11.2012 11:05:00	1.27714	0.19	08.11.2012 11:21:00	1.27537	\$ 3515.93
3012	Buy	09.11.2012 14:55:00	1.27081	0.19	09.11.2012 17:01:00	1.27187	\$ 2103.58
3011	Buy	09.11.2012 14:40:00	1.27117	0.19	09.11.2012 17:01:00	1.272	\$ 1646.06
3010	Buy	09.11.2012 13:15:00	1.27162	0.19	09.11.2012 17:01:00	1.27196	\$ 671.34
3009	Buy	09.11.2012 12:55:00	1.27191	0.19	09.11.2012 17:01:00	1.27205	\$ 273.49
3008	Buy	09.11.2012 12:35:00	1.27218	0.19	09.11.2012 17:01:00	1.27202	\$ -323.28
3007	Buy	09.11.2012 12:30:00	1.27248	0.19	09.11.2012 17:01:00	1.27195	\$ -1059.29
3006	Buy	09.11.2012 10:45:00	1.27437	0.19	09.11.2012 17:01:00	1.27194	\$ -4838.82
3013	Sell	12.11.2012 07:45:00	1.27316	0.19	12.11.2012 09:03:00	1.27217	\$ 1964.33
3014	Buy	13.11.2012 02:25:00	1.27031	0.19	13.11.2012 08:15:00	1.26863	\$ -3346.9
3015	Sell	15.11.2012 16:40:00	1.27815	0.19	15.11.2012 18:50:00	1.27776	\$ 770.8
3016	Buy	16.11.2012 05:10:00	1.27641	0.19	16.11.2012 07:22:00	1.27766	\$ 2481.53
3019	Buy	16.11.2012 11:40:00	1.27344	0.19	16.11.2012 14:50:00	1.27411	\$ 1327.78
3018	Buy	16.11.2012 11:30:00	1.27338	0.19	16.11.2012 14:50:00	1.27412	\$ 1467.02

3017	Buy	16.11.2012 10:15:00	1.27506	0.19	16.11.2012 14:50:00	1.27406	\$ -1994.22
3023	Sell	19.11.2012 04:35:00	1.27722	0.19	19.11.2012 06:30:00	1.27597	\$ 2481.53
3022	Sell	19.11.2012 04:25:00	1.27701	0.19	19.11.2012 06:30:00	1.27607	\$ 1864.87
3021	Sell	19.11.2012 04:15:00	1.27686	0.19	19.11.2012 06:30:00	1.27599	\$ 1725.63
3020	Sell	19.11.2012 03:55:00	1.27602	0.19	19.11.2012 06:30:00	1.27603	\$ -24.89
3024	Buy	20.11.2012 02:00:00	1.27669	0.19	20.11.2012 04:20:00	1.27888	\$ 4351.4
3026	Buy	21.11.2012 05:05:00	1.27994	0.2	21.11.2012 05:30:00	1.28119	\$ 2612.4
3025	Buy	21.11.2012 04:55:00	1.28025	0.2	21.11.2012 05:30:00	1.28128	\$ 2151.74
3029	Buy	21.11.2012 09:25:00	1.27446	0.2	21.11.2012 09:55:00	1.27655	\$ 4371.3
3028	Buy	21.11.2012 09:15:00	1.2746	0.2	21.11.2012 09:55:00	1.27641	\$ 3785.0
3027	Buy	21.11.2012 05:35:00	1.27875	0.2	21.11.2012 09:55:00	1.27636	\$ -5009.47
3038	Sell	21.11.2012 20:00:00	1.28275	0.2	21.11.2012 21:26:00	1.28197	\$ 1628.26
3037	Sell	21.11.2012 19:50:00	1.28289	0.2	21.11.2012 21:26:00	1.28185	\$ 2172.68
3036	Sell	21.11.2012 19:45:00	1.28282	0.2	21.11.2012 21:26:00	1.28195	\$ 1816.71
3035	Sell	21.11.2012 17:05:00	1.28277	0.2	21.11.2012 21:26:00	1.28201	\$ 1586.38
3034	Sell	21.11.2012 16:20:00	1.28222	0.2	21.11.2012 21:26:00	1.28199	\$ 476.6
3033	Sell	21.11.2012 16:00:00	1.28179	0.2	21.11.2012 21:26:00	1.28183	\$ -88.75
3032	Sell	21.11.2012 15:55:00	1.28151	0.2	21.11.2012 21:26:00	1.28185	\$ -716.93
3031	Sell	21.11.2012 15:20:00	1.2812	0.2	21.11.2012 21:26:00	1.28184	\$ -1345.11
3030	Sell	21.11.2012 13:05:00	1.27919	0.2	21.11.2012 21:26:00	1.28181	\$ -5491.08
3042	Sell	22.11.2012 14:15:00	1.28807	0.2	22.11.2012 16:19:00	1.28744	\$ 1314.17
3041	Sell	22.11.2012 12:35:00	1.28666	0.2	22.11.2012 16:19:00	1.28752	\$ -1805.77
3040	Sell	22.11.2012 12:30:00	1.28672	0.2	22.11.2012 16:19:00	1.28754	\$ -1722.02
3039	Sell	22.11.2012 12:20:00	1.28644	0.2	22.11.2012 16:19:00	1.28751	\$ -2245.5
3043	Sell	23.11.2012 09:55:00	1.29056	0.2	23.11.2012 10:30:00	1.2891	\$ 3052.13
3044	Sell	23.11.2012 19:05:00	1.29661	0.2	23.11.2012 22:10:00	1.29682	\$ -444.72
3045	Sell	27.11.2012 09:55:00	1.29958	0.2	27.11.2012 10:20:00	1.29847	\$ 2319.25
3048	Buy	28.11.2012 17:05:00	1.28816	0.2	28.11.2012 17:32:00	1.2908	\$ 5522.95
3047	Buy	28.11.2012 15:15:00	1.28903	0.2	28.11.2012 17:32:00	1.2908	\$ 3701.24
3046	Buy	28.11.2012 15:05:00	1.28915	0.2	28.11.2012 17:32:00	1.29085	\$ 3554.66
3051	Sell	28.11.2012 22:55:00	1.29403	0.2	29.11.2012 02:20:00	1.29444	\$ -912.49
3050	Sell	28.11.2012 22:50:00	1.29409	0.2	29.11.2012 02:20:00	1.29447	\$ -849.68
3049	Sell	28.11.2012 19:15:00	1.2925	0.2	29.11.2012 02:20:00	1.29439	\$ -4011.5
3052	Sell	29.11.2012 13:50:00	1.29943	0.2	29.11.2012 14:15:00	1.29813	\$ 2717.1
3054	Sell	29.11.2012 17:00:00	1.30045	0.2	29.11.2012 17:11:00	1.29773	\$ 5690.46
3053	Sell	29.11.2012 14:45:00	1.29941	0.2	29.11.2012 17:11:00	1.29764	\$ 3701.24
3056	Sell	30.11.2012 08:40:00	1.3004	0.2	30.11.2012 09:00:00	1.29913	\$ 2654.28
3055	Sell	30.11.2012 08:35:00	1.30029	0.2	30.11.2012 09:00:00	1.29922	\$ 2235.5
3057	Sell	30.11.2012 10:25:00	1.30221	0.2	30.11.2012 11:45:00	1.30033	\$ 3931.57
3058	Buy	03.12.2012 23:15:00	1.30497	0.2	04.12.2012 00:52:00	1.30573	\$ 1469.55
3060	Sell	04.12.2012 15:55:00	1.31001	0.2	04.12.2012 17:35:00	1.30795	\$ 4308.48
3059	Sell	04.12.2012 15:20:00	1.30958	0.2	04.12.2012 17:35:00	1.30797	\$ 3366.21
3062	Sell	05.12.2012 07:20:00	1.31176	0.2	05.12.2012 08:00:00	1.31069	\$ 2235.5
3061	Sell	05.12.2012 06:10:00	1.31119	0.2	05.12.2012 08:00:00	1.31074	\$ 937.26
3064	Buy	05.12.2012 15:20:00	1.30622	0.2	05.12.2012 16:40:00	1.30761	\$ 2905.55
3063	Buy	05.12.2012 13:55:00	1.3078	0.2	05.12.2012 16:40:00	1.30758	\$ -465.67
3065	Buy	06.12.2012 10:10:00	1.30454	0.2	06.12.2012 10:30:00	1.30553	\$ 2067.98
3067	Sell	06.12.2012 12:10:00	1.30776	0.2	06.12.2012 13:30:00	1.30677	\$ 2067.98
3066	Sell	06.12.2012 11:55:00	1.30759	0.2	06.12.2012 13:30:00	1.30668	\$ 1900.46
3070	Buy	07.12.2012 15:35:00	1.29002	0.2	07.12.2012 17:40:00	1.2916	\$ 3303.39
3069	Buy	07.12.2012 13:25:00	1.29187	0.2	07.12.2012 17:40:00	1.29167	\$ -423.78
3068	Buy	07.12.2012 13:20:00	1.29192	0.2	07.12.2012 17:40:00	1.29151	\$ -863.51
3071	Buy	10.12.2012 06:35:00	1.28942	0.2	10.12.2012 07:45:00	1.29027	\$ 1774.83
3072	Sell	10.12.2012 16:55:00	1.29415	0.2	10.12.2012 18:05:00	1.2923	\$ 3868.75
3074	Sell	11.12.2012 17:45:00	1.30028	0.2	11.12.2012 18:35:00	1.29891	\$ 2863.67
3073	Sell	11.12.2012 16:55:00	1.29946	0.2	11.12.2012 18:35:00	1.29875	\$ 1481.68
3078	Sell	12.12.2012 14:05:00	1.30289	0.2	12.12.2012 19:00:00	1.30366	\$ -1617.32
3077	Sell	12.12.2012 13:45:00	1.30289	0.2	12.12.2012 19:00:00	1.30382	\$ -1952.34
3076	Sell	12.12.2012 12:50:00	1.30277	0.2	12.12.2012 19:00:00	1.30378	\$ -2119.86
3075	Sell	12.12.2012 12:05:00	1.30196	0.2	12.12.2012 19:00:00	1.30376	\$ -3774.06

3079	Buy	13.12.2012 13:30:00	1.30453	0.2	13.12.2012 14:10:00	1.30665	\$ 4434.11
3080	Sell	14.12.2012 09:55:00	1.31163	0.2	14.12.2012 10:30:00	1.3096	\$ 4245.66
3081	Sell	17.12.2012 17:30:00	1.31745	0.2	17.12.2012 19:40:00	1.3162	\$ 2612.4
3082	Buy	19.12.2012 23:45:00	1.32316	0.2	20.12.2012 03:30:00	1.32235	\$ -2051.58
3083	Sell	20.12.2012 15:40:00	1.32651	0.2	20.12.2012 17:13:00	1.32552	\$ 2067.98
3087	Buy	21.12.2012 19:15:00	1.31584	0.2	21.12.2012 20:40:00	1.3175	\$ 3470.91
3086	Buy	21.12.2012 19:10:00	1.31608	0.2	21.12.2012 20:40:00	1.31751	\$ 2989.31
3085	Buy	21.12.2012 18:55:00	1.31633	0.2	21.12.2012 20:40:00	1.31762	\$ 2696.16
3084	Buy	21.12.2012 18:45:00	1.31666	0.2	21.12.2012 20:40:00	1.31757	\$ 1900.46
3088	Sell	21.12.2012 23:45:00	1.31839	0.2	24.12.2012 00:05:00	1.31749	\$ 1863.2
3089	Sell	24.12.2012 13:45:00	1.32301	0.2	24.12.2012 15:10:00	1.32141	\$ 3345.27
3090	Buy	24.12.2012 17:55:00	1.31988	0.21	24.12.2012 21:24:00	1.31902	\$ -1895.81
3091	Buy	25.12.2012 02:00:00	1.31796	0.2	25.12.2012 02:40:00	1.31851	\$ 1146.66
3093	Sell	25.12.2012 14:50:00	1.32024	0.2	25.12.2012 14:57:00	1.31838	\$ 3889.69
3092	Sell	25.12.2012 13:00:00	1.31988	0.2	25.12.2012 14:57:00	1.31833	\$ 3240.58
3097	Sell	26.12.2012 13:25:00	1.32194	0.21	26.12.2012 14:27:00	1.3204	\$ 3380.87
3096	Sell	26.12.2012 12:50:00	1.32122	0.21	26.12.2012 14:27:00	1.32052	\$ 1534.03
3095	Sell	26.12.2012 12:15:00	1.32118	0.21	26.12.2012 14:27:00	1.32047	\$ 1556.02
3094	Sell	26.12.2012 12:00:00	1.32097	0.21	26.12.2012 14:27:00	1.32041	\$ 1226.23
3099	Sell	27.12.2012 11:50:00	1.32727	0.21	27.12.2012 14:00:00	1.32597	\$ 2853.2
3098	Sell	27.12.2012 11:35:00	1.32719	0.21	27.12.2012 14:00:00	1.32605	\$ 2501.42
3101	Sell	27.12.2012 14:55:00	1.32835	0.21	27.12.2012 16:40:00	1.32651	\$ 4040.45
3100	Sell	27.12.2012 14:25:00	1.32746	0.21	27.12.2012 16:40:00	1.32665	\$ 1775.88
3102	Buy	31.12.2012 08:55:00	1.31909	0.21	31.12.2012 14:55:00	1.31925	\$ 346.78
3103	Buy	02.01.2013 13:25:00	1.32381	0.21	02.01.2013 14:15:00	1.32626	\$ 5381.61
3104	Buy	03.01.2013 13:35:00	1.31049	0.21	03.01.2013 16:10:00	1.3113	\$ 1775.88
3107	Buy	04.01.2013 05:15:00	1.30219	0.21	04.01.2013 06:30:00	1.30335	\$ 2545.39
3106	Buy	04.01.2013 01:00:00	1.30366	0.21	04.01.2013 06:30:00	1.30328	\$ -840.47
3105	Buy	04.01.2013 00:10:00	1.30487	0.21	04.01.2013 06:30:00	1.30337	\$ -3302.92
3108	Buy	04.01.2013 13:35:00	1.30014	0.21	04.01.2013 15:31:00	1.30235	\$ 4853.94
3109	Buy	07.01.2013 08:10:00	1.30327	0.21	07.01.2013 09:05:00	1.30463	\$ 2985.12
3112	Sell	08.01.2013 00:50:00	1.3123	0.21	08.01.2013 02:55:00	1.31165	\$ 1424.1
3111	Sell	07.01.2013 20:10:00	1.31112	0.21	08.01.2013 02:55:00	1.31151	\$ -879.61
3110	Sell	07.01.2013 20:05:00	1.31103	0.21	08.01.2013 02:55:00	1.31164	\$ -1363.31
3113	Buy	08.01.2013 10:15:00	1.31073	0.21	08.01.2013 10:43:00	1.31255	\$ 3996.48
3118	Buy	08.01.2013 18:25:00	1.30609	0.21	08.01.2013 20:25:00	1.30792	\$ 4018.47
3117	Buy	08.01.2013 18:20:00	1.30651	0.21	08.01.2013 20:25:00	1.30795	\$ 3161.01
3116	Buy	08.01.2013 18:00:00	1.30648	0.21	08.01.2013 20:25:00	1.30788	\$ 3073.06
3115	Buy	08.01.2013 17:45:00	1.30648	0.21	08.01.2013 20:25:00	1.30791	\$ 3139.02
3114	Buy	08.01.2013 17:15:00	1.30704	0.21	08.01.2013 20:25:00	1.30807	\$ 2259.57
3120	Buy	09.01.2013 16:35:00	1.30406	0.21	09.01.2013 17:30:00	1.30563	\$ 3446.83
3119	Buy	09.01.2013 16:20:00	1.3042	0.21	09.01.2013 17:30:00	1.30557	\$ 3007.1
3125	Sell	10.01.2013 15:20:00	1.31194	0.21	10.01.2013 20:35:00	1.32511	\$ -28960.77
3124	Sell	10.01.2013 15:10:00	1.31163	0.21	10.01.2013 20:35:00	1.32509	\$ -29598.38
3123	Sell	10.01.2013 14:55:00	1.31152	0.21	10.01.2013 20:35:00	1.32507	\$ -29796.24
3122	Sell	10.01.2013 13:35:00	1.31064	0.21	10.01.2013 20:35:00	1.32512	\$ -31840.96
3121	Sell	10.01.2013 11:45:00	1.30733	0.21	10.01.2013 20:35:00	1.32519	\$ -39272.28
3127	Sell	14.01.2013 06:05:00	1.34004	0.19	14.01.2013 07:06:00	1.33853	\$ 2998.73
3126	Sell	14.01.2013 04:10:00	1.33767	0.19	14.01.2013 07:06:00	1.33846	\$ -1576.49
3128	Buy	14.01.2013 09:45:00	1.33762	0.19	14.01.2013 11:40:00	1.33767	\$ 94.46
3129	Buy	15.01.2013 09:50:00	1.33402	0.19	15.01.2013 10:26:00	1.33674	\$ 5405.69
3131	Buy	16.01.2013 11:10:00	1.32655	0.19	16.01.2013 12:16:00	1.32927	\$ 5405.69
3130	Buy	16.01.2013 10:45:00	1.32658	0.19	16.01.2013 12:16:00	1.32912	\$ 5047.63
3137	Sell	17.01.2013 14:20:00	1.33732	0.2	17.01.2013 15:40:00	1.33585	\$ 3073.06
3136	Sell	17.01.2013 13:40:00	1.33682	0.2	17.01.2013 15:40:00	1.33579	\$ 2151.73
3135	Sell	17.01.2013 12:55:00	1.33653	0.2	17.01.2013 15:40:00	1.33573	\$ 1670.14
3134	Sell	17.01.2013 12:45:00	1.33636	0.2	17.01.2013 15:40:00	1.33586	\$ 1041.96
3133	Sell	17.01.2013 12:35:00	1.33612	0.2	17.01.2013 15:40:00	1.33583	\$ 602.24
3132	Sell	17.01.2013 11:45:00	1.33463	0.2	17.01.2013 15:40:00	1.33575	\$ -2350.19
3139	Sell	17.01.2013 22:00:00	1.33842	0.2	18.01.2013 01:40:00	1.3371	\$ 2742.65

3138	Sell	17.01.2013 21:40:00	1.33842	0.2	18.01.2013 01:40:00	1.337	\$ 2952.04
3141	Buy	18.01.2013 12:45:00	1.33375	0.2	18.01.2013 13:15:00	1.33677	\$ 6318.64
3140	Buy	18.01.2013 11:10:00	1.33585	0.2	18.01.2013 13:15:00	1.33681	\$ 2005.17
3142	Buy	18.01.2013 18:05:00	1.32876	0.2	18.01.2013 19:05:00	1.33124	\$ 5187.92
3146	Sell	22.01.2013 09:00:00	1.33603	0.2	22.01.2013 10:30:00	1.33473	\$ 2717.1
3145	Sell	22.01.2013 08:55:00	1.3355	0.2	22.01.2013 10:30:00	1.33466	\$ 1753.89
3144	Sell	22.01.2013 07:20:00	1.33482	0.2	22.01.2013 10:30:00	1.33479	\$ 57.81
3143	Sell	22.01.2013 06:55:00	1.33477	0.2	22.01.2013 10:30:00	1.3347	\$ 141.58
3147	Buy	23.01.2013 10:25:00	1.32905	0.2	23.01.2013 11:19:00	1.33153	\$ 5187.92
3151	Sell	24.01.2013 18:05:00	1.3378	0.2	24.01.2013 22:25:00	1.33669	\$ 2319.26
3150	Sell	24.01.2013 18:00:00	1.33732	0.2	24.01.2013 22:25:00	1.33665	\$ 1397.92
3149	Sell	24.01.2013 17:50:00	1.33753	0.2	24.01.2013 22:25:00	1.33673	\$ 1670.14
3148	Sell	24.01.2013 17:10:00	1.33633	0.2	24.01.2013 22:25:00	1.33677	\$ -926.33
3154	Buy	25.01.2013 05:55:00	1.33531	0.2	25.01.2013 07:05:00	1.33639	\$ 2256.43
3153	Buy	25.01.2013 04:15:00	1.33584	0.2	25.01.2013 07:05:00	1.33641	\$ 1188.54
3152	Buy	25.01.2013 04:10:00	1.33572	0.2	25.01.2013 07:05:00	1.33646	\$ 1544.5
3158	Sell	25.01.2013 17:00:00	1.34721	0.2	25.01.2013 18:40:00	1.34526	\$ 4078.14
3157	Sell	25.01.2013 16:50:00	1.34706	0.2	25.01.2013 18:40:00	1.34537	\$ 3533.73
3156	Sell	25.01.2013 15:15:00	1.34687	0.2	25.01.2013 18:40:00	1.3453	\$ 3282.45
3155	Sell	25.01.2013 13:15:00	1.34584	0.2	25.01.2013 18:40:00	1.34527	\$ 1188.53
3159	Buy	28.01.2013 11:05:00	1.34273	0.2	28.01.2013 11:35:00	1.34492	\$ 4580.69
3160	Sell	29.01.2013 06:25:00	1.34588	0.2	29.01.2013 07:41:00	1.34498	\$ 1879.53
3161	Buy	29.01.2013 09:55:00	1.34313	0.2	29.01.2013 10:37:00	1.34538	\$ 4706.32
3162	Sell	29.01.2013 22:20:00	1.34937	0.2	30.01.2013 00:20:00	1.34874	\$ 1297.84
3165	Sell	01.02.2013 09:10:00	1.36326	0.2	01.02.2013 10:30:00	1.36184	\$ 2968.37
3164	Sell	01.02.2013 03:20:00	1.36144	0.2	01.02.2013 10:30:00	1.3619	\$ -968.21
3163	Sell	01.02.2013 03:15:00	1.36129	0.2	01.02.2013 10:30:00	1.36181	\$ -1093.84
3170	Buy	04.02.2013 04:55:00	1.36233	0.2	04.02.2013 05:40:00	1.36349	\$ 2423.95
3169	Buy	04.02.2013 02:20:00	1.36411	0.2	04.02.2013 05:40:00	1.36333	\$ -1638.26
3168	Buy	01.02.2013 23:35:00	1.36487	0.2	04.02.2013 05:40:00	1.36341	\$ -3178.95
3167	Buy	01.02.2013 23:25:00	1.36501	0.2	04.02.2013 05:40:00	1.36335	\$ -3597.74
3166	Buy	01.02.2013 23:10:00	1.36496	0.2	04.02.2013 05:40:00	1.36341	\$ -3367.4
3175	Buy	04.02.2013 15:10:00	1.35554	0.2	04.02.2013 15:55:00	1.3573	\$ 3680.3
3174	Buy	04.02.2013 14:00:00	1.35597	0.2	04.02.2013 15:55:00	1.35733	\$ 2842.73
3173	Buy	04.02.2013 13:20:00	1.35656	0.2	04.02.2013 15:55:00	1.35731	\$ 1565.44
3172	Buy	04.02.2013 11:55:00	1.35814	0.2	04.02.2013 15:55:00	1.35739	\$ -1575.44
3171	Buy	04.02.2013 11:50:00	1.35828	0.2	04.02.2013 15:55:00	1.35729	\$ -2077.98
3185	Buy	05.02.2013 01:05:00	1.35019	0.2	05.02.2013 10:10:00	1.34861	\$ -3313.39
3184	Buy	05.02.2013 01:00:00	1.3504	0.2	05.02.2013 10:10:00	1.34858	\$ -3815.94
3183	Buy	04.02.2013 22:55:00	1.35104	0.2	05.02.2013 10:10:00	1.34859	\$ -5251.94
3182	Buy	04.02.2013 20:45:00	1.35254	0.2	05.02.2013 10:10:00	1.34849	\$ -8602.21
3181	Buy	04.02.2013 20:40:00	1.35264	0.2	05.02.2013 10:10:00	1.34857	\$ -8644.09
3180	Buy	04.02.2013 18:55:00	1.35357	0.2	05.02.2013 10:10:00	1.34856	\$ -10612.36
3179	Buy	04.02.2013 18:50:00	1.35395	0.2	05.02.2013 10:10:00	1.34857	\$ -11387.12
3178	Buy	04.02.2013 18:40:00	1.35391	0.2	05.02.2013 10:10:00	1.34853	\$ -11387.12
3177	Buy	04.02.2013 18:35:00	1.35415	0.2	05.02.2013 10:10:00	1.34843	\$ -12099.05
3176	Buy	04.02.2013 17:35:00	1.35485	0.2	05.02.2013 10:10:00	1.34862	\$ -13166.95
3186	Sell	05.02.2013 12:40:00	1.35432	0.19	05.02.2013 15:05:00	1.35371	\$ 1208.43
3188	Sell	06.02.2013 03:55:00	1.35938	0.19	06.02.2013 05:13:00	1.35789	\$ 2958.94
3187	Sell	06.02.2013 03:45:00	1.35927	0.19	06.02.2013 05:13:00	1.35797	\$ 2580.99
3194	Buy	06.02.2013 16:00:00	1.3497	0.19	06.02.2013 17:15:00	1.35271	\$ 5982.57
3193	Buy	06.02.2013 14:50:00	1.35106	0.19	06.02.2013 17:15:00	1.35273	\$ 3317.0
3192	Buy	06.02.2013 14:45:00	1.35137	0.19	06.02.2013 17:15:00	1.35271	\$ 2660.56
3191	Buy	06.02.2013 14:35:00	1.3516	0.19	06.02.2013 17:15:00	1.35283	\$ 2441.74
3190	Buy	06.02.2013 09:35:00	1.35537	0.19	06.02.2013 17:15:00	1.35269	\$ -5336.12
3189	Buy	06.02.2013 09:15:00	1.3559	0.19	06.02.2013 17:15:00	1.35281	\$ -6151.7
3195	Buy	07.02.2013 05:45:00	1.35045	0.19	07.02.2013 07:05:00	1.35119	\$ 1467.03
3197	Buy	08.02.2013 09:40:00	1.33863	0.19	08.02.2013 10:15:00	1.34073	\$ 4172.37
3196	Buy	08.02.2013 09:25:00	1.33868	0.19	08.02.2013 10:15:00	1.34082	\$ 4251.94
3198	Sell	11.02.2013 14:40:00	1.34076	0.2	11.02.2013 15:38:00	1.33809	\$ 5585.77

3200	Buy	12.02.2013 08:10:00	1.33807	0.2	12.02.2013 09:05:00	1.33885	\$ 1628.26
3199	Buy	12.02.2013 07:25:00	1.33817	0.2	12.02.2013 09:05:00	1.33888	\$ 1481.68
3201	Buy	12.02.2013 10:10:00	1.33704	0.2	12.02.2013 11:00:00	1.33878	\$ 3638.42
3202	Sell	13.02.2013 12:50:00	1.34863	0.2	13.02.2013 15:20:00	1.34766	\$ 2026.1
3203	Buy	14.02.2013 11:20:00	1.33849	0.2	14.02.2013 16:51:00	1.33487	\$ -7584.99
3204	Sell	14.02.2013 22:30:00	1.33491	0.2	15.02.2013 01:55:00	1.33501	\$ -230.72
3206	Buy	15.02.2013 15:05:00	1.33094	0.2	15.02.2013 15:09:00	1.33401	\$ 6423.34
3205	Buy	15.02.2013 14:45:00	1.33101	0.2	15.02.2013 15:09:00	1.33416	\$ 6590.85
3211	Buy	18.02.2013 03:50:00	1.33324	0.2	18.02.2013 07:15:00	1.3336	\$ 748.81
3210	Buy	18.02.2013 03:40:00	1.33346	0.2	18.02.2013 07:15:00	1.33374	\$ 581.3
3209	Buy	18.02.2013 03:35:00	1.33333	0.2	18.02.2013 07:15:00	1.33365	\$ 665.06
3208	Buy	18.02.2013 03:15:00	1.33383	0.2	18.02.2013 07:15:00	1.33373	\$ -214.39
3207	Buy	18.02.2013 02:55:00	1.33381	0.2	18.02.2013 07:15:00	1.33376	\$ -109.7
3212	Sell	19.02.2013 08:15:00	1.33563	0.2	19.02.2013 09:15:00	1.33481	\$ 1712.01
3215	Sell	19.02.2013 22:55:00	1.33943	0.2	20.02.2013 00:45:00	1.33835	\$ 2240.11
3214	Sell	19.02.2013 20:20:00	1.33936	0.2	20.02.2013 00:45:00	1.33834	\$ 2114.47
3213	Sell	19.02.2013 18:30:00	1.33683	0.2	20.02.2013 00:45:00	1.3384	\$ -3308.79
3216	Buy	20.02.2013 13:50:00	1.33906	0.2	20.02.2013 16:03:00	1.33895	\$ -235.34
3217	Buy	20.02.2013 20:55:00	1.33398	0.2	21.02.2013 02:39:00	1.32885	\$ -11097.31
3219	Buy	21.02.2013 07:25:00	1.32581	0.2	21.02.2013 08:50:00	1.32629	\$ 1000.08
3218	Buy	21.02.2013 06:15:00	1.32617	0.2	21.02.2013 08:50:00	1.32628	\$ 225.33
3221	Sell	21.02.2013 18:15:00	1.32275	0.2	21.02.2013 19:10:00	1.32012	\$ 5502.01
3220	Sell	21.02.2013 18:05:00	1.32266	0.2	21.02.2013 19:10:00	1.32008	\$ 5397.32
3223	Buy	21.02.2013 21:40:00	1.31738	0.2	21.02.2013 23:05:00	1.31897	\$ 3324.33
3222	Buy	21.02.2013 21:25:00	1.31768	0.2	21.02.2013 23:05:00	1.31901	\$ 2779.91
3225	Sell	22.02.2013 06:00:00	1.32082	0.2	22.02.2013 09:45:00	1.32075	\$ 141.57
3224	Sell	22.02.2013 05:40:00	1.32074	0.2	22.02.2013 09:45:00	1.3207	\$ 78.76
3230	Sell	25.02.2013 14:05:00	1.32734	0.2	25.02.2013 16:55:00	1.32768	\$ -716.94
3229	Sell	25.02.2013 12:40:00	1.32597	0.2	25.02.2013 16:55:00	1.32773	\$ -3690.3
3228	Sell	25.02.2013 12:30:00	1.32494	0.2	25.02.2013 16:55:00	1.32759	\$ -5553.89
3227	Sell	25.02.2013 11:15:00	1.32342	0.2	25.02.2013 16:55:00	1.32766	\$ -8883.22
3226	Sell	25.02.2013 10:00:00	1.32208	0.2	25.02.2013 16:55:00	1.32773	\$ -11835.65
3232	Sell	27.02.2013 14:10:00	1.31158	0.2	27.02.2013 15:23:00	1.30889	\$ 5627.64
3231	Sell	27.02.2013 10:00:00	1.30934	0.2	27.02.2013 15:23:00	1.30886	\$ 1000.08
3236	Sell	28.02.2013 03:50:00	1.31566	0.2	28.02.2013 06:11:00	1.31402	\$ 3429.03
3235	Sell	28.02.2013 01:50:00	1.3142	0.2	28.02.2013 06:11:00	1.31418	\$ 36.87
3234	Sell	27.02.2013 23:15:00	1.31415	0.2	28.02.2013 06:11:00	1.31406	\$ 134.46
3233	Sell	27.02.2013 22:55:00	1.31385	0.2	28.02.2013 06:11:00	1.31413	\$ -640.29
3238	Buy	01.03.2013 00:35:00	1.30552	0.2	01.03.2013 01:00:00	1.30673	\$ 2528.64
3237	Buy	28.02.2013 23:00:00	1.30545	0.2	01.03.2013 01:00:00	1.30669	\$ 2474.63
3244	Buy	01.03.2013 17:25:00	1.29733	0.2	01.03.2013 19:10:00	1.30002	\$ 5627.65
3243	Buy	01.03.2013 17:20:00	1.29733	0.2	01.03.2013 19:10:00	1.30007	\$ 5732.34
3242	Buy	01.03.2013 17:05:00	1.29802	0.2	01.03.2013 19:10:00	1.30018	\$ 4517.87
3241	Buy	01.03.2013 16:40:00	1.29859	0.2	01.03.2013 19:10:00	1.30012	\$ 3198.7
3240	Buy	01.03.2013 16:20:00	1.29912	0.2	01.03.2013 19:10:00	1.30017	\$ 2193.62
3239	Buy	01.03.2013 13:55:00	1.30206	0.2	01.03.2013 19:10:00	1.30001	\$ -4297.54
3247	Sell	05.03.2013 01:30:00	1.30307	0.2	05.03.2013 04:15:00	1.30268	\$ 811.62
3246	Sell	05.03.2013 00:05:00	1.30257	0.2	05.03.2013 04:15:00	1.3027	\$ -277.21
3245	Sell	05.03.2013 00:00:00	1.3025	0.2	05.03.2013 04:15:00	1.30256	\$ -130.64
3248	Sell	05.03.2013 10:55:00	1.3057	0.2	05.03.2013 12:10:00	1.30427	\$ 2989.3
3249	Sell	06.03.2013 04:55:00	1.3066	0.2	06.03.2013 07:00:00	1.30577	\$ 1732.95
3253	Buy	06.03.2013 10:30:00	1.3047	0.2	06.03.2013 10:50:00	1.30607	\$ 2863.67
3252	Buy	06.03.2013 10:20:00	1.3047	0.2	06.03.2013 10:50:00	1.30591	\$ 2528.65
3251	Buy	06.03.2013 10:10:00	1.30473	0.2	06.03.2013 10:50:00	1.30607	\$ 2800.85
3250	Buy	06.03.2013 10:05:00	1.30484	0.2	06.03.2013 10:50:00	1.30594	\$ 2298.31
3261	Buy	06.03.2013 23:35:00	1.2984	0.2	07.03.2013 03:10:00	1.29818	\$ -816.16
3260	Buy	06.03.2013 19:30:00	1.29847	0.2	07.03.2013 03:10:00	1.29817	\$ -983.67
3259	Buy	06.03.2013 19:25:00	1.2988	0.2	07.03.2013 03:10:00	1.29817	\$ -1674.67
3258	Buy	06.03.2013 19:05:00	1.29881	0.2	07.03.2013 03:10:00	1.29823	\$ -1569.98
3257	Buy	06.03.2013 19:00:00	1.29907	0.2	07.03.2013 03:10:00	1.29825	\$ -2072.51



3256	Buy	06.03.2013 18:50:00	1.29908	0.2	07.03.2013 03:10:00	1.29817	\$ -2260.96
3255	Buy	06.03.2013 16:35:00	1.30191	0.2	07.03.2013 03:10:00	1.29823	\$ -8061.13
3254	Buy	06.03.2013 15:25:00	1.30223	0.2	07.03.2013 03:10:00	1.29821	\$ -8773.06
3262	Sell	07.03.2013 07:40:00	1.29959	0.2	07.03.2013 09:05:00	1.29905	\$ 1125.71
3265	Sell	07.03.2013 21:00:00	1.31167	0.2	07.03.2013 22:55:00	1.31032	\$ 2821.8
3264	Sell	07.03.2013 20:55:00	1.31127	0.2	07.03.2013 22:55:00	1.31029	\$ 2047.04
3263	Sell	07.03.2013 19:10:00	1.31121	0.2	07.03.2013 22:55:00	1.31042	\$ 1649.19
3269	Buy	08.03.2013 07:10:00	1.30901	0.2	08.03.2013 08:35:00	1.30966	\$ 1356.05
3268	Buy	08.03.2013 06:55:00	1.30897	0.2	08.03.2013 08:35:00	1.30965	\$ 1418.87
3267	Buy	08.03.2013 04:55:00	1.30895	0.2	08.03.2013 08:35:00	1.30962	\$ 1397.93
3266	Buy	08.03.2013 04:35:00	1.30918	0.2	08.03.2013 08:35:00	1.3096	\$ 874.44
3271	Buy	08.03.2013 08:55:00	1.30821	0.2	08.03.2013 10:20:00	1.30939	\$ 2465.83
3270	Buy	08.03.2013 08:45:00	1.30857	0.2	08.03.2013 10:20:00	1.3095	\$ 1942.35
3272	Buy	08.03.2013 19:40:00	1.29656	0.2	08.03.2013 21:05:00	1.29987	\$ 6925.87
3273	Sell	11.03.2013 23:20:00	1.30417	0.2	12.03.2013 01:30:00	1.30401	\$ 313.7
3275	Buy	12.03.2013 11:10:00	1.30062	0.2	12.03.2013 12:35:00	1.30138	\$ 1586.38
3274	Buy	12.03.2013 10:55:00	1.30116	0.2	12.03.2013 12:35:00	1.30147	\$ 644.11
3280	Sell	13.03.2013 10:20:00	1.30438	0.2	13.03.2013 11:38:00	1.30381	\$ 1188.53
3279	Sell	13.03.2013 10:05:00	1.30433	0.2	13.03.2013 11:38:00	1.30384	\$ 1021.02
3278	Sell	13.03.2013 07:05:00	1.30396	0.2	13.03.2013 11:38:00	1.30388	\$ 162.51
3277	Sell	13.03.2013 06:55:00	1.30404	0.2	13.03.2013 11:38:00	1.30376	\$ 581.3
3276	Sell	13.03.2013 06:45:00	1.3038	0.2	13.03.2013 11:38:00	1.30376	\$ 78.76
3283	Buy	14.03.2013 15:35:00	1.29173	0.2	14.03.2013 16:01:00	1.29441	\$ 5606.71
3282	Buy	14.03.2013 15:05:00	1.29185	0.2	14.03.2013 16:01:00	1.29444	\$ 5418.25
3281	Buy	14.03.2013 14:05:00	1.29338	0.2	14.03.2013 16:01:00	1.29442	\$ 2172.68
3284	Sell	14.03.2013 19:15:00	1.29822	0.2	15.03.2013 00:35:00	1.30028	\$ -4334.81
3285	Sell	20.03.2013 11:25:00	1.29124	0.2	20.03.2013 11:55:00	1.28839	\$ 5962.67
3288	Sell	20.03.2013 13:25:00	1.2921	0.2	20.03.2013 14:40:00	1.2905	\$ 3345.27
3287	Sell	20.03.2013 12:50:00	1.29143	0.2	20.03.2013 14:40:00	1.29037	\$ 2214.56
3286	Sell	20.03.2013 12:40:00	1.29146	0.2	20.03.2013 14:40:00	1.2904	\$ 2214.55
3291	Sell	20.03.2013 17:20:00	1.29661	0.2	20.03.2013 20:59:00	1.294	\$ 5460.13
3290	Sell	20.03.2013 16:35:00	1.29594	0.2	20.03.2013 20:59:00	1.29387	\$ 4329.41
3289	Sell	20.03.2013 16:10:00	1.29481	0.2	20.03.2013 20:59:00	1.29391	\$ 1879.53
3292	Sell	21.03.2013 05:55:00	1.29525	0.21	21.03.2013 07:25:00	1.29453	\$ 1578.0
3293	Buy	21.03.2013 10:30:00	1.29327	0.21	21.03.2013 10:56:00	1.29486	\$ 3490.8
3294	Buy	21.03.2013 11:00:00	1.29319	0.21	21.03.2013 13:55:00	1.29198	\$ -2665.33
3296	Sell	22.03.2013 08:20:00	1.29197	0.21	22.03.2013 08:28:00	1.29083	\$ 2501.42
3295	Sell	22.03.2013 07:40:00	1.29168	0.21	22.03.2013 08:28:00	1.29075	\$ 2039.71
3299	Sell	22.03.2013 15:50:00	1.296	0.21	22.03.2013 16:45:00	1.29401	\$ 4370.25
3298	Sell	22.03.2013 14:05:00	1.29445	0.21	22.03.2013 16:45:00	1.29402	\$ 940.4
3297	Sell	22.03.2013 13:50:00	1.29384	0.21	22.03.2013 16:45:00	1.29411	\$ -598.62
3300	Sell	25.03.2013 04:25:00	1.30343	0.21	25.03.2013 09:30:00	1.30302	\$ 896.43
3301	Buy	27.03.2013 17:20:00	1.27589	0.21	27.03.2013 18:15:00	1.27791	\$ 4436.2
3304	Sell	28.03.2013 18:55:00	1.28415	0.21	28.03.2013 19:45:00	1.28163	\$ 5535.52
3303	Sell	28.03.2013 18:50:00	1.28422	0.21	28.03.2013 19:45:00	1.28167	\$ 5601.47
3302	Sell	28.03.2013 18:35:00	1.28405	0.21	28.03.2013 19:45:00	1.28158	\$ 5425.58
3305	Buy	01.04.2013 03:25:00	1.27982	0.21	01.04.2013 08:12:00	1.27895	\$ -1917.8
3311	Sell	01.04.2013 13:35:00	1.28222	0.21	01.04.2013 14:30:00	1.28117	\$ 2303.55
3310	Sell	01.04.2013 13:10:00	1.28184	0.21	01.04.2013 14:30:00	1.28129	\$ 1204.24
3309	Sell	01.04.2013 12:55:00	1.28178	0.21	01.04.2013 14:30:00	1.28118	\$ 1314.17
3308	Sell	01.04.2013 12:30:00	1.28157	0.21	01.04.2013 14:30:00	1.28115	\$ 918.42
3307	Sell	01.04.2013 10:00:00	1.28002	0.21	01.04.2013 14:30:00	1.28122	\$ -2643.34
3306	Sell	01.04.2013 09:55:00	1.27991	0.21	01.04.2013 14:30:00	1.28131	\$ -3083.07
3313	Buy	02.04.2013 12:25:00	1.28305	0.21	02.04.2013 13:15:00	1.28505	\$ 4392.23
3312	Buy	02.04.2013 11:35:00	1.28318	0.21	02.04.2013 13:15:00	1.28515	\$ 4326.27
3314	Buy	02.04.2013 17:20:00	1.28154	0.21	02.04.2013 18:00:00	1.28384	\$ 5051.82
3317	Sell	04.04.2013 20:20:00	1.28851	0.21	05.04.2013 01:30:00	1.29321	\$ -10355.65
3316	Sell	04.04.2013 20:15:00	1.28792	0.21	05.04.2013 01:30:00	1.2932	\$ -11630.84
3315	Sell	04.04.2013 19:45:00	1.28727	0.21	05.04.2013 01:30:00	1.29304	\$ -12708.16
3318	Buy	05.04.2013 10:35:00	1.28999	0.21	05.04.2013 11:40:00	1.29211	\$ 4656.07

3319	Sell	05.04.2013 17:45:00	1.30189	0.21	05.04.2013 20:00:00	1.30092	\$ 2127.65
3323	Buy	08.04.2013 08:35:00	1.29796	0.21	08.04.2013 09:50:00	1.29896	\$ 2193.62
3322	Buy	08.04.2013 08:20:00	1.29822	0.21	08.04.2013 09:50:00	1.29878	\$ 1226.23
3321	Buy	08.04.2013 08:05:00	1.29837	0.21	08.04.2013 09:50:00	1.29892	\$ 1204.23
3320	Buy	08.04.2013 03:50:00	1.29889	0.21	08.04.2013 09:50:00	1.29895	\$ 126.91
3324	Sell	08.04.2013 15:00:00	1.30321	0.21	08.04.2013 16:35:00	1.30066	\$ 5601.47
3325	Sell	09.04.2013 02:50:00	1.30211	0.21	09.04.2013 06:32:00	1.30501	\$ -6380.99
3327	Buy	09.04.2013 09:25:00	1.30308	0.21	09.04.2013 11:40:00	1.30362	\$ 1182.25
3326	Buy	09.04.2013 08:45:00	1.30412	0.21	09.04.2013 11:40:00	1.30368	\$ -972.39
3331	Sell	09.04.2013 16:20:00	1.30674	0.21	09.04.2013 16:55:00	1.30439	\$ 5161.75
3330	Sell	09.04.2013 16:05:00	1.30669	0.21	09.04.2013 16:55:00	1.30429	\$ 5271.68
3329	Sell	09.04.2013 16:00:00	1.30612	0.21	09.04.2013 16:55:00	1.30437	\$ 3842.58
3328	Sell	09.04.2013 15:40:00	1.30602	0.21	09.04.2013 16:55:00	1.30439	\$ 3578.75
3333	Sell	09.04.2013 22:00:00	1.30989	0.21	09.04.2013 22:35:00	1.30854	\$ 2963.13
3332	Sell	09.04.2013 21:55:00	1.30973	0.21	09.04.2013 22:35:00	1.30859	\$ 2501.42
3339	Buy	10.04.2013 20:35:00	1.30557	0.21	10.04.2013 22:55:00	1.30649	\$ 2017.73
3338	Buy	10.04.2013 19:15:00	1.30571	0.21	10.04.2013 22:55:00	1.30656	\$ 1863.82
3337	Buy	10.04.2013 19:05:00	1.30564	0.21	10.04.2013 22:55:00	1.30649	\$ 1863.83
3336	Buy	10.04.2013 18:50:00	1.30575	0.21	10.04.2013 22:55:00	1.30655	\$ 1753.89
3335	Buy	10.04.2013 18:40:00	1.3061	0.21	10.04.2013 22:55:00	1.30639	\$ 632.6
3334	Buy	10.04.2013 16:00:00	1.30754	0.21	10.04.2013 22:55:00	1.30647	\$ -2357.51
3341	Sell	11.04.2013 14:50:00	1.31365	0.21	11.04.2013 15:50:00	1.31101	\$ 5799.35
3340	Sell	11.04.2013 13:00:00	1.30961	0.21	11.04.2013 15:50:00	1.31093	\$ -2907.17
3343	Buy	12.04.2013 12:35:00	1.30468	0.21	12.04.2013 13:55:00	1.30692	\$ 4919.9
3342	Buy	12.04.2013 12:05:00	1.3059	0.21	12.04.2013 13:55:00	1.30697	\$ 2347.52
3348	Buy	15.04.2013 23:35:00	1.30274	0.21	16.04.2013 01:04:00	1.30548	\$ 5896.53
3347	Buy	15.04.2013 23:30:00	1.30282	0.21	16.04.2013 01:04:00	1.30552	\$ 5808.58
3346	Buy	15.04.2013 23:00:00	1.30324	0.21	16.04.2013 01:04:00	1.30548	\$ 4797.22
3345	Buy	15.04.2013 21:05:00	1.30679	0.21	16.04.2013 01:04:00	1.30563	\$ -2678.07
3344	Buy	15.04.2013 20:20:00	1.30697	0.21	16.04.2013 01:04:00	1.30552	\$ -3315.67
3350	Sell	16.04.2013 09:30:00	1.30823	0.21	16.04.2013 09:50:00	1.30673	\$ 3292.92
3349	Sell	16.04.2013 09:05:00	1.30788	0.21	16.04.2013 09:50:00	1.30664	\$ 2721.28
3355	Sell	16.04.2013 21:30:00	1.31973	0.21	16.04.2013 23:05:00	1.31804	\$ 3710.66
3354	Sell	16.04.2013 21:25:00	1.31966	0.21	16.04.2013 23:05:00	1.31789	\$ 3886.55
3353	Sell	16.04.2013 20:45:00	1.31905	0.21	16.04.2013 23:05:00	1.31793	\$ 2457.45
3352	Sell	16.04.2013 20:30:00	1.31902	0.21	16.04.2013 23:05:00	1.31795	\$ 2347.52
3351	Sell	16.04.2013 17:35:00	1.31479	0.21	16.04.2013 23:05:00	1.3179	\$ -6842.7
3356	Buy	17.04.2013 17:00:00	1.31106	0.22	18.04.2013 02:05:00	1.3037	\$ -17342.93
3357	Sell	18.04.2013 19:25:00	1.30935	0.21	18.04.2013 20:53:00	1.30662	\$ 5997.22
3359	Sell	19.04.2013 11:50:00	1.30905	0.21	19.04.2013 14:35:00	1.30804	\$ 2215.6
3358	Sell	19.04.2013 11:45:00	1.30835	0.21	19.04.2013 14:35:00	1.30788	\$ 1028.35
3365	Buy	22.04.2013 16:40:00	1.30198	0.21	22.04.2013 18:37:00	1.30422	\$ 4919.9
3364	Buy	22.04.2013 16:05:00	1.30233	0.21	22.04.2013 18:37:00	1.30434	\$ 4414.21
3363	Buy	22.04.2013 15:50:00	1.30269	0.21	22.04.2013 18:37:00	1.30417	\$ 3248.95
3362	Buy	22.04.2013 15:20:00	1.3035	0.21	22.04.2013 18:37:00	1.30422	\$ 1578.0
3361	Buy	22.04.2013 11:35:00	1.30364	0.21	22.04.2013 18:37:00	1.30429	\$ 1424.1
3360	Buy	22.04.2013 11:25:00	1.30383	0.21	22.04.2013 18:37:00	1.30427	\$ 962.39
3368	Sell	23.04.2013 00:00:00	1.30655	0.22	23.04.2013 01:30:00	1.30587	\$ 1561.25
3367	Sell	22.04.2013 22:15:00	1.3067	0.22	23.04.2013 01:30:00	1.30582	\$ 2003.95
3366	Sell	22.04.2013 22:05:00	1.30678	0.22	23.04.2013 01:30:00	1.30597	\$ 1842.73
3370	Buy	23.04.2013 06:55:00	1.30371	0.22	23.04.2013 08:15:00	1.30456	\$ 1952.81
3369	Buy	23.04.2013 06:35:00	1.30416	0.22	23.04.2013 08:15:00	1.30474	\$ 1330.92
3373	Sell	23.04.2013 17:45:00	1.3023	0.22	23.04.2013 19:15:00	1.30063	\$ 3841.53
3372	Sell	23.04.2013 17:30:00	1.30225	0.22	23.04.2013 19:15:00	1.30049	\$ 4048.83
3371	Sell	23.04.2013 17:15:00	1.30191	0.22	23.04.2013 19:15:00	1.30065	\$ 2897.18
3374	Buy	23.04.2013 21:55:00	1.29892	0.22	23.04.2013 23:11:00	1.30038	\$ 3357.84
3375	Sell	25.04.2013 14:00:00	1.30724	0.22	25.04.2013 16:10:00	1.30649	\$ 1722.49
3376	Sell	26.04.2013 07:40:00	1.30441	0.22	26.04.2013 08:45:00	1.30305	\$ 3127.51
3377	Buy	26.04.2013 14:30:00	1.29996	0.22	26.04.2013 15:30:00	1.30206	\$ 4831.95
3380	Sell	01.05.2013 11:25:00	1.31841	0.22	01.05.2013 16:14:00	1.32064	\$ -5141.39

3379	Sell	01.05.2013 11:15:00	1.31803	0.22	01.05.2013 16:14:00	1.32069	\$ -6131.81
3378	Sell	01.05.2013 11:10:00	1.31791	0.22	01.05.2013 16:14:00	1.32061	\$ -6223.94
3381	Buy	02.05.2013 10:30:00	1.31503	0.22	02.05.2013 11:10:00	1.31689	\$ 4279.16
3383	Buy	02.05.2013 18:20:00	1.30429	0.22	03.05.2013 01:30:00	1.30657	\$ 5118.03
3382	Buy	02.05.2013 18:05:00	1.30568	0.22	03.05.2013 01:30:00	1.30672	\$ 2261.93
3386	Sell	07.05.2013 08:50:00	1.30891	0.22	07.05.2013 09:29:00	1.30746	\$ 3334.8
3385	Sell	07.05.2013 08:35:00	1.30889	0.22	07.05.2013 09:29:00	1.30738	\$ 3473.0
3384	Sell	07.05.2013 08:20:00	1.30886	0.22	07.05.2013 09:29:00	1.30736	\$ 3449.96
3390	Buy	07.05.2013 22:55:00	1.30741	0.22	08.05.2013 03:25:00	1.30802	\$ 1271.5
3389	Buy	07.05.2013 22:50:00	1.30763	0.22	08.05.2013 03:25:00	1.30801	\$ 741.74
3388	Buy	07.05.2013 22:35:00	1.30768	0.22	08.05.2013 03:25:00	1.30804	\$ 695.67
3387	Buy	07.05.2013 18:30:00	1.30817	0.22	08.05.2013 03:25:00	1.30788	\$ -801.48
3391	Sell	08.05.2013 09:05:00	1.30939	0.22	08.05.2013 10:50:00	1.3096	\$ -488.7
3392	Sell	08.05.2013 18:15:00	1.31844	0.22	08.05.2013 19:50:00	1.31695	\$ 3426.93
3395	Buy	09.05.2013 00:00:00	1.31541	0.22	09.05.2013 01:00:00	1.31594	\$ 1215.75
3394	Buy	08.05.2013 23:15:00	1.31535	0.22	09.05.2013 01:00:00	1.31607	\$ 1267.83
3393	Buy	08.05.2013 23:05:00	1.31542	0.22	09.05.2013 01:00:00	1.31599	\$ 922.34
3398	Buy	10.05.2013 14:35:00	1.29832	0.22	10.05.2013 15:45:00	1.30084	\$ 5799.34
3397	Buy	10.05.2013 14:30:00	1.29888	0.22	10.05.2013 15:45:00	1.30084	\$ 4509.49
3396	Buy	10.05.2013 14:05:00	1.29906	0.22	10.05.2013 15:45:00	1.30074	\$ 3864.56
3399	Buy	13.05.2013 02:25:00	1.2964	0.22	13.05.2013 03:20:00	1.29736	\$ 2206.18
3400	Sell	13.05.2013 09:50:00	1.29888	0.22	13.05.2013 10:27:00	1.29649	\$ 5499.92
3401	Sell	14.05.2013 03:20:00	1.29897	0.22	14.05.2013 06:15:00	1.30077	\$ -4150.96
3402	Buy	14.05.2013 14:30:00	1.29513	0.22	14.05.2013 16:45:00	1.29807	\$ 6766.74
3403	Buy	14.05.2013 22:00:00	1.29362	0.22	15.05.2013 01:25:00	1.29368	\$ 4.68
3408	Buy	15.05.2013 13:50:00	1.28748	0.22	15.05.2013 15:34:00	1.28867	\$ 2735.95
3407	Buy	15.05.2013 13:40:00	1.28783	0.22	15.05.2013 15:34:00	1.28853	\$ 1607.32
3406	Buy	15.05.2013 13:20:00	1.28802	0.22	15.05.2013 15:34:00	1.28865	\$ 1446.09
3405	Buy	15.05.2013 13:00:00	1.2882	0.22	15.05.2013 15:34:00	1.28866	\$ 1054.52
3404	Buy	15.05.2013 10:15:00	1.2896	0.22	15.05.2013 15:34:00	1.28868	\$ -2124.05
3410	Sell	16.05.2013 00:00:00	1.28864	0.22	16.05.2013 01:55:00	1.2874	\$ 2851.11
3409	Sell	15.05.2013 23:25:00	1.28832	0.22	16.05.2013 01:55:00	1.28743	\$ 1991.06
3412	Buy	16.05.2013 11:10:00	1.28508	0.23	16.05.2013 12:05:00	1.28685	\$ 4257.17
3411	Buy	16.05.2013 09:25:00	1.28605	0.23	16.05.2013 12:05:00	1.2869	\$ 2041.81
3413	Sell	16.05.2013 18:10:00	1.29242	0.23	16.05.2013 18:30:00	1.28932	\$ 7459.83
3418	Sell	20.05.2013 11:25:00	1.28669	0.23	20.05.2013 12:55:00	1.28593	\$ 1825.08
3417	Sell	20.05.2013 11:15:00	1.28643	0.23	20.05.2013 12:55:00	1.28606	\$ 885.96
3416	Sell	20.05.2013 11:05:00	1.28673	0.23	20.05.2013 12:55:00	1.28594	\$ 1897.32
3415	Sell	20.05.2013 10:25:00	1.28604	0.23	20.05.2013 12:55:00	1.2859	\$ 332.12
3414	Sell	20.05.2013 10:15:00	1.28534	0.23	20.05.2013 12:55:00	1.28594	\$ -1449.81
3422	Sell	20.05.2013 21:55:00	1.28911	0.23	20.05.2013 23:55:00	1.28826	\$ 2041.8
3421	Sell	20.05.2013 20:50:00	1.28781	0.23	20.05.2013 23:55:00	1.28827	\$ -1112.69
3420	Sell	20.05.2013 20:05:00	1.28774	0.23	20.05.2013 23:55:00	1.28819	\$ -1088.61
3419	Sell	20.05.2013 19:55:00	1.28746	0.23	20.05.2013 23:55:00	1.28835	\$ -2148.13
3424	Buy	21.05.2013 14:10:00	1.28575	0.23	21.05.2013 15:16:00	1.28734	\$ 3823.73
3423	Buy	21.05.2013 13:30:00	1.28585	0.23	21.05.2013 15:16:00	1.28725	\$ 3366.21
3425	Buy	22.05.2013 09:40:00	1.29078	0.23	22.05.2013 10:00:00	1.29171	\$ 2234.44
3428	Buy	22.05.2013 21:55:00	1.28388	0.23	22.05.2013 23:10:00	1.28591	\$ 4883.26
3427	Buy	22.05.2013 21:50:00	1.2841	0.23	22.05.2013 23:10:00	1.28588	\$ 4281.26
3426	Buy	22.05.2013 20:45:00	1.28514	0.23	22.05.2013 23:10:00	1.28596	\$ 1969.57
3429	Buy	23.05.2013 04:00:00	1.28287	0.23	23.05.2013 04:40:00	1.28403	\$ 2788.29
3432	Sell	23.05.2013 19:20:00	1.29415	0.23	23.05.2013 23:50:00	1.29341	\$ 1776.92
3431	Sell	23.05.2013 16:25:00	1.29179	0.23	23.05.2013 23:50:00	1.29349	\$ -4098.62
3430	Sell	23.05.2013 12:35:00	1.28918	0.23	23.05.2013 23:50:00	1.29335	\$ -10046.4
3433	Sell	24.05.2013 09:25:00	1.29402	0.23	24.05.2013 10:50:00	1.29296	\$ 2547.49
3434	Sell	24.05.2013 13:25:00	1.29886	0.23	24.05.2013 13:55:00	1.29582	\$ 7315.34
3435	Sell	27.05.2013 01:35:00	1.29436	0.23	27.05.2013 03:01:00	1.29312	\$ 2980.93
3436	Sell	27.05.2013 11:25:00	1.2944	0.23	27.05.2013 15:00:00	1.29407	\$ 789.65
3437	Buy	27.05.2013 20:45:00	1.2924	0.23	27.05.2013 21:55:00	1.29328	\$ 2114.05
3441	Sell	29.05.2013 13:30:00	1.28921	0.23	29.05.2013 19:15:00	1.29373	\$ -10889.2

3440	Sell	29.05.2013 13:00:00	1.28911	0.23	29.05.2013 19:15:00	1.29367	\$ -10985.52
3439	Sell	29.05.2013 12:35:00	1.28902	0.23	29.05.2013 19:15:00	1.29379	\$ -11491.2
3438	Sell	29.05.2013 12:00:00	1.28892	0.23	29.05.2013 19:15:00	1.29371	\$ -11539.36
3443	Sell	30.05.2013 08:35:00	1.2975	0.22	30.05.2013 09:49:00	1.29564	\$ 4279.16
3442	Sell	30.05.2013 07:00:00	1.29617	0.22	30.05.2013 09:49:00	1.29569	\$ 1100.59
3451	Sell	03.06.2013 11:10:00	1.30399	0.23	03.06.2013 13:44:00	1.30121	\$ 6689.26
3450	Sell	03.06.2013 11:05:00	1.3038	0.23	03.06.2013 13:44:00	1.30129	\$ 6039.1
3449	Sell	03.06.2013 10:55:00	1.3034	0.23	03.06.2013 13:44:00	1.3012	\$ 5292.62
3448	Sell	03.06.2013 10:05:00	1.30248	0.23	03.06.2013 13:44:00	1.30124	\$ 2980.93
3447	Sell	03.06.2013 08:45:00	1.30163	0.23	03.06.2013 13:44:00	1.30137	\$ 621.08
3446	Sell	03.06.2013 06:55:00	1.30124	0.23	03.06.2013 13:44:00	1.30132	\$ -197.64
3445	Sell	03.06.2013 04:00:00	1.30035	0.23	03.06.2013 13:44:00	1.30136	\$ -2437.09
3444	Sell	03.06.2013 03:40:00	1.30018	0.23	03.06.2013 13:44:00	1.30138	\$ -2894.61
3452	Sell	03.06.2013 20:55:00	1.31002	0.23	03.06.2013 21:57:00	1.30704	\$ 7170.86
3453	Buy	04.06.2013 08:25:00	1.3057	0.23	04.06.2013 09:00:00	1.30655	\$ 2041.8
3456	Sell	04.06.2013 14:15:00	1.30953	0.23	04.06.2013 15:35:00	1.3076	\$ 4642.46
3455	Sell	04.06.2013 13:55:00	1.30938	0.23	04.06.2013 15:35:00	1.3077	\$ 4040.46
3454	Sell	04.06.2013 13:40:00	1.30861	0.23	04.06.2013 15:35:00	1.30772	\$ 2138.13
3457	Buy	05.06.2013 03:55:00	1.30664	0.23	05.06.2013 05:23:00	1.30805	\$ 3390.29
3459	Buy	05.06.2013 13:25:00	1.30565	0.23	05.06.2013 15:15:00	1.30763	\$ 4762.85
3458	Buy	05.06.2013 13:20:00	1.30573	0.23	05.06.2013 15:15:00	1.30767	\$ 4666.53
3460	Sell	06.06.2013 11:10:00	1.31248	0.23	06.06.2013 13:00:00	1.31111	\$ 3293.97
3462	Sell	06.06.2013 18:35:00	1.31926	0.23	06.06.2013 19:30:00	1.32665	\$ -17800.18
3461	Sell	06.06.2013 17:45:00	1.31726	0.23	06.06.2013 19:30:00	1.32654	\$ -22351.31
3463	Sell	07.06.2013 07:10:00	1.32581	0.23	07.06.2013 08:37:00	1.32482	\$ 2378.93
3464	Buy	07.06.2013 11:50:00	1.32259	0.23	07.06.2013 12:57:00	1.32514	\$ 6135.42
3466	Buy	10.06.2013 10:00:00	1.3188	0.23	10.06.2013 10:55:00	1.31985	\$ 2523.41
3465	Buy	10.06.2013 09:55:00	1.31895	0.23	10.06.2013 10:55:00	1.31983	\$ 2114.05
3469	Sell	10.06.2013 13:25:00	1.32246	0.23	10.06.2013 14:30:00	1.32078	\$ 4040.45
3468	Sell	10.06.2013 12:50:00	1.3223	0.23	10.06.2013 14:30:00	1.32084	\$ 3510.69
3467	Sell	10.06.2013 12:40:00	1.32205	0.23	10.06.2013 14:30:00	1.32087	\$ 2836.45
3473	Sell	12.06.2013 01:30:00	1.33163	0.23	12.06.2013 04:55:00	1.33085	\$ 1873.24
3472	Sell	11.06.2013 23:30:00	1.33142	0.23	12.06.2013 04:55:00	1.33072	\$ 1661.82
3471	Sell	11.06.2013 23:20:00	1.33164	0.23	12.06.2013 04:55:00	1.33078	\$ 2047.1
3470	Sell	11.06.2013 22:55:00	1.33132	0.23	12.06.2013 04:55:00	1.33078	\$ 1276.54
3478	Buy	12.06.2013 08:55:00	1.32946	0.23	12.06.2013 09:35:00	1.3309	\$ 3462.53
3477	Buy	12.06.2013 08:40:00	1.32949	0.23	12.06.2013 09:35:00	1.33084	\$ 3245.81
3476	Buy	12.06.2013 08:30:00	1.32968	0.23	12.06.2013 09:35:00	1.33086	\$ 2836.45
3475	Buy	12.06.2013 08:20:00	1.32991	0.23	12.06.2013 09:35:00	1.33083	\$ 2210.37
3474	Buy	12.06.2013 08:10:00	1.3302	0.23	12.06.2013 09:35:00	1.33088	\$ 1632.45
3480	Buy	12.06.2013 15:05:00	1.3271	0.23	12.06.2013 15:45:00	1.32855	\$ 3486.61
3479	Buy	12.06.2013 14:55:00	1.32695	0.23	12.06.2013 15:45:00	1.32849	\$ 3703.33
3481	Sell	13.06.2013 04:50:00	1.33647	0.23	13.06.2013 06:55:00	1.33527	\$ 2884.61
3486	Buy	13.06.2013 17:30:00	1.32831	0.23	13.06.2013 18:05:00	1.33194	\$ 8736.07
3485	Buy	13.06.2013 16:05:00	1.33005	0.23	13.06.2013 18:05:00	1.3319	\$ 4449.82
3484	Buy	13.06.2013 15:35:00	1.33063	0.23	13.06.2013 18:05:00	1.33189	\$ 3029.09
3483	Buy	13.06.2013 14:45:00	1.3321	0.23	13.06.2013 18:05:00	1.332	\$ -245.8
3482	Buy	13.06.2013 14:40:00	1.33254	0.23	13.06.2013 18:05:00	1.33205	\$ -1184.92
3488	Sell	13.06.2013 22:05:00	1.33463	0.23	14.06.2013 02:05:00	1.33624	\$ -3900.67
3487	Sell	13.06.2013 21:55:00	1.33452	0.23	14.06.2013 02:05:00	1.33622	\$ -4117.39
3495	Buy	14.06.2013 14:55:00	1.33115	0.23	14.06.2013 16:58:00	1.33271	\$ 3751.49
3494	Buy	14.06.2013 14:45:00	1.33128	0.23	14.06.2013 16:58:00	1.33262	\$ 3221.73
3493	Buy	14.06.2013 12:55:00	1.33176	0.23	14.06.2013 16:58:00	1.33275	\$ 2378.93
3492	Buy	14.06.2013 12:05:00	1.3322	0.23	14.06.2013 16:58:00	1.33258	\$ 910.04
3491	Buy	14.06.2013 10:45:00	1.3334	0.23	14.06.2013 16:58:00	1.33275	\$ -1570.21
3490	Buy	14.06.2013 10:00:00	1.33346	0.23	14.06.2013 16:58:00	1.33271	\$ -1811.01
3489	Buy	14.06.2013 09:55:00	1.3336	0.23	14.06.2013 16:58:00	1.33271	\$ -2148.13
3497	Buy	17.06.2013 06:00:00	1.33306	0.23	17.06.2013 08:54:00	1.33268	\$ -920.04
3496	Buy	17.06.2013 05:55:00	1.33309	0.23	17.06.2013 08:54:00	1.33263	\$ -1112.68
3499	Sell	17.06.2013 12:50:00	1.3349	0.23	17.06.2013 14:20:00	1.33328	\$ 3895.97

3498	Sell	17.06.2013 12:45:00	1.33475	0.23	17.06.2013 14:20:00	1.33339	\$ 3269.89
3500	Buy	18.06.2013 08:00:00	1.33483	0.23	18.06.2013 08:42:00	1.33571	\$ 2114.05
3501	Buy	18.06.2013 16:05:00	1.33432	0.23	18.06.2013 16:42:00	1.33838	\$ 9771.52
3502	Sell	18.06.2013 19:45:00	1.34124	0.24	18.06.2013 22:45:00	1.33996	\$ 3211.26
3505	Buy	20.06.2013 08:35:00	1.32495	0.24	20.06.2013 09:05:00	1.32621	\$ 3161.01
3504	Buy	20.06.2013 06:35:00	1.32661	0.24	20.06.2013 09:05:00	1.32627	\$ -859.32
3503	Buy	20.06.2013 04:40:00	1.32697	0.24	20.06.2013 09:05:00	1.32633	\$ -1613.13
3509	Buy	20.06.2013 12:50:00	1.31897	0.24	20.06.2013 14:25:00	1.3213	\$ 5849.61
3508	Buy	20.06.2013 11:35:00	1.32111	0.24	20.06.2013 14:25:00	1.32131	\$ 497.54
3507	Buy	20.06.2013 11:05:00	1.32204	0.24	20.06.2013 14:25:00	1.32145	\$ -1487.5
3506	Buy	20.06.2013 10:45:00	1.32275	0.24	20.06.2013 14:25:00	1.32129	\$ -3673.55
3512	Buy	21.06.2013 15:00:00	1.32026	0.24	21.06.2013 20:00:00	1.3142	\$ -15231.98
3511	Buy	21.06.2013 14:35:00	1.32058	0.24	21.06.2013 20:00:00	1.31423	\$ -15960.67
3510	Buy	21.06.2013 14:30:00	1.32061	0.24	21.06.2013 20:00:00	1.31414	\$ -16262.2
3516	Buy	24.06.2013 06:15:00	1.30897	0.23	24.06.2013 07:40:00	1.31048	\$ 3631.09
3515	Buy	24.06.2013 06:10:00	1.30911	0.23	24.06.2013 07:40:00	1.31059	\$ 3558.85
3514	Buy	24.06.2013 06:00:00	1.30924	0.23	24.06.2013 07:40:00	1.31049	\$ 3005.01
3513	Buy	24.06.2013 05:50:00	1.30929	0.23	24.06.2013 07:40:00	1.31052	\$ 2956.85
3518	Buy	25.06.2013 08:45:00	1.31121	0.23	25.06.2013 09:05:00	1.31172	\$ 1223.08
3517	Buy	25.06.2013 07:40:00	1.31109	0.23	25.06.2013 09:05:00	1.31171	\$ 1487.96
3520	Buy	25.06.2013 18:20:00	1.30715	0.23	25.06.2013 19:50:00	1.30905	\$ 4570.21
3519	Buy	25.06.2013 18:10:00	1.3072	0.23	25.06.2013 19:50:00	1.309	\$ 4329.41
3522	Buy	26.06.2013 02:25:00	1.30754	0.23	26.06.2013 03:20:00	1.30821	\$ 1608.37
3521	Buy	26.06.2013 01:10:00	1.30809	0.23	26.06.2013 03:20:00	1.30819	\$ 235.81
3523	Buy	26.06.2013 07:35:00	1.30608	0.23	26.06.2013 08:40:00	1.3072	\$ 2691.97
3524	Buy	26.06.2013 13:25:00	1.30279	0.23	26.06.2013 15:30:00	1.30399	\$ 2884.61
3528	Sell	27.06.2013 08:50:00	1.30355	0.23	27.06.2013 09:06:00	1.30261	\$ 2258.53
3527	Sell	27.06.2013 08:20:00	1.30341	0.23	27.06.2013 09:06:00	1.30267	\$ 1776.93
3526	Sell	27.06.2013 05:05:00	1.30287	0.23	27.06.2013 09:06:00	1.30261	\$ 621.08
3525	Sell	27.06.2013 04:55:00	1.30277	0.23	27.06.2013 09:06:00	1.30268	\$ 211.72
3531	Sell	27.06.2013 22:10:00	1.30503	0.24	27.06.2013 23:55:00	1.30374	\$ 3236.39
3530	Sell	27.06.2013 22:05:00	1.30497	0.24	27.06.2013 23:55:00	1.30374	\$ 3085.63
3529	Sell	27.06.2013 22:00:00	1.30466	0.24	27.06.2013 23:55:00	1.30362	\$ 2608.21
3533	Sell	28.06.2013 15:25:00	1.30774	0.24	28.06.2013 16:25:00	1.30663	\$ 2784.1
3532	Sell	28.06.2013 15:05:00	1.30749	0.24	28.06.2013 16:25:00	1.30666	\$ 2080.54
3537	Sell	01.07.2013 12:50:00	1.30524	0.24	01.07.2013 14:40:00	1.30397	\$ 3186.14
3536	Sell	01.07.2013 12:45:00	1.30519	0.24	01.07.2013 14:40:00	1.30409	\$ 2758.97
3535	Sell	01.07.2013 11:00:00	1.30444	0.24	01.07.2013 14:40:00	1.30402	\$ 1050.34
3534	Sell	01.07.2013 09:25:00	1.30336	0.24	01.07.2013 14:40:00	1.30402	\$ -1663.38
3538	Buy	01.07.2013 17:45:00	1.30233	0.24	01.07.2013 18:25:00	1.30395	\$ 4065.58
3541	Buy	02.07.2013 15:20:00	1.3016	0.24	02.07.2013 17:17:00	1.30199	\$ 974.95
3540	Buy	02.07.2013 15:15:00	1.30186	0.24	02.07.2013 17:17:00	1.30201	\$ 371.91
3539	Buy	02.07.2013 14:35:00	1.30224	0.24	02.07.2013 17:17:00	1.30205	\$ -482.42
3544	Buy	05.07.2013 12:15:00	1.2872	0.24	05.07.2013 13:50:00	1.28846	\$ 3161.01
3543	Buy	05.07.2013 12:10:00	1.28727	0.24	05.07.2013 13:50:00	1.28862	\$ 3387.15
3542	Buy	05.07.2013 10:55:00	1.28799	0.24	05.07.2013 13:50:00	1.28862	\$ 1578.01
3545	Sell	09.07.2013 09:55:00	1.28956	0.24	09.07.2013 10:45:00	1.28714	\$ 6075.74
3546	Buy	09.07.2013 15:10:00	1.28564	0.24	09.07.2013 22:10:00	1.27908	\$ -16488.34
3549	Sell	10.07.2013 14:20:00	1.28279	0.24	10.07.2013 15:10:00	1.28161	\$ 2959.99
3548	Sell	10.07.2013 11:00:00	1.28113	0.24	10.07.2013 15:10:00	1.28151	\$ -959.82
3547	Sell	10.07.2013 10:20:00	1.27986	0.24	10.07.2013 15:10:00	1.28164	\$ -4477.61
3550	Sell	10.07.2013 21:05:00	1.2867	0.24	11.07.2013 02:35:00	1.31331	\$ -66926.84
3552	Buy	12.07.2013 16:20:00	1.30181	0.23	12.07.2013 17:25:00	1.30434	\$ 6087.26
3551	Buy	12.07.2013 08:10:00	1.30759	0.23	12.07.2013 17:25:00	1.30441	\$ -7662.46
3553	Sell	12.07.2013 20:25:00	1.30796	0.23	15.07.2013 00:55:00	1.30636	\$ 3829.03
3556	Buy	15.07.2013 14:00:00	1.30237	0.23	15.07.2013 15:30:00	1.30365	\$ 3077.25
3555	Buy	15.07.2013 13:30:00	1.30237	0.23	15.07.2013 15:30:00	1.30374	\$ 3293.97
3554	Buy	15.07.2013 13:25:00	1.30226	0.23	15.07.2013 15:30:00	1.30374	\$ 3558.85
3557	Sell	16.07.2013 10:15:00	1.30965	0.23	16.07.2013 11:00:00	1.30723	\$ 5822.38
3558	Sell	16.07.2013 15:50:00	1.31323	0.23	16.07.2013 16:20:00	1.31045	\$ 6689.27

3560	Buy	17.07.2013 08:35:00	1.31365	0.23	17.07.2013 09:15:00	1.31426	\$ 1463.88
3559	Buy	17.07.2013 04:20:00	1.314	0.23	17.07.2013 09:15:00	1.3142	\$ 476.6
3561	Sell	19.07.2013 08:40:00	1.31427	0.23	19.07.2013 09:15:00	1.31325	\$ 2451.16
3563	Buy	24.07.2013 08:45:00	1.32053	0.23	24.07.2013 09:58:00	1.32115	\$ 1487.97
3562	Buy	24.07.2013 05:35:00	1.32013	0.23	24.07.2013 09:58:00	1.32114	\$ 2427.09
3564	Sell	25.07.2013 09:50:00	1.32157	0.23	25.07.2013 11:25:00	1.32044	\$ 2716.05
3569	Buy	29.07.2013 10:20:00	1.32648	0.23	29.07.2013 11:24:00	1.32801	\$ 3679.25
3568	Buy	29.07.2013 10:10:00	1.32681	0.23	29.07.2013 11:24:00	1.3282	\$ 3342.14
3567	Buy	29.07.2013 09:50:00	1.32696	0.23	29.07.2013 11:24:00	1.32807	\$ 2667.88
3566	Buy	29.07.2013 09:45:00	1.32696	0.23	29.07.2013 11:24:00	1.32819	\$ 2956.85
3565	Buy	29.07.2013 09:30:00	1.32715	0.23	29.07.2013 11:24:00	1.32812	\$ 2330.76
3570	Sell	29.07.2013 22:05:00	1.32684	0.24	30.07.2013 01:30:00	1.32611	\$ 1809.68
3572	Buy	30.07.2013 06:35:00	1.3249	0.24	30.07.2013 07:15:00	1.32589	\$ 2482.58
3571	Buy	30.07.2013 04:20:00	1.32554	0.24	30.07.2013 07:15:00	1.32583	\$ 723.68
3576	Sell	30.07.2013 16:20:00	1.32953	0.24	30.07.2013 16:43:00	1.32744	\$ 5246.55
3575	Sell	30.07.2013 11:20:00	1.32768	0.24	30.07.2013 16:43:00	1.32749	\$ 472.42
3574	Sell	30.07.2013 10:40:00	1.32699	0.24	30.07.2013 16:43:00	1.32754	\$ -1386.99
3573	Sell	30.07.2013 10:15:00	1.32672	0.24	30.07.2013 16:43:00	1.3276	\$ -2216.18
3577	Buy	31.07.2013 16:00:00	1.32233	0.24	31.07.2013 17:14:00	1.32563	\$ 8286.92
3582	Buy	01.08.2013 08:15:00	1.32718	0.24	01.08.2013 16:29:00	1.32596	\$ -3070.49
3581	Buy	01.08.2013 08:05:00	1.32734	0.24	01.08.2013 16:29:00	1.32593	\$ -3547.92
3580	Buy	01.08.2013 08:00:00	1.32742	0.24	01.08.2013 16:29:00	1.32596	\$ -3673.54
3579	Buy	01.08.2013 07:25:00	1.32745	0.24	01.08.2013 16:29:00	1.32597	\$ -3723.8
3578	Buy	01.08.2013 06:50:00	1.32747	0.24	01.08.2013 16:29:00	1.32599	\$ -3723.8
3583	Buy	01.08.2013 22:20:00	1.32074	0.24	02.08.2013 02:55:00	1.32138	\$ 1462.93
3584	Buy	02.08.2013 04:10:00	1.31985	0.24	02.08.2013 05:19:00	1.32126	\$ 3537.92
3585	Sell	02.08.2013 18:30:00	1.32907	0.24	05.08.2013 02:06:00	1.32762	\$ 3618.83
3588	Buy	05.08.2013 04:35:00	1.32648	0.24	05.08.2013 04:48:00	1.32786	\$ 3462.53
3587	Buy	05.08.2013 04:00:00	1.32692	0.24	05.08.2013 04:48:00	1.32794	\$ 2557.96
3586	Buy	05.08.2013 03:55:00	1.32686	0.24	05.08.2013 04:48:00	1.32797	\$ 2784.1
3589	Sell	05.08.2013 09:15:00	1.32839	0.24	05.08.2013 09:20:00	1.32738	\$ 2532.83
3590	Sell	05.08.2013 10:45:00	1.32914	0.24	05.08.2013 11:45:00	1.32756	\$ 3965.07
3592	Buy	05.08.2013 17:05:00	1.32385	0.24	05.08.2013 18:45:00	1.32566	\$ 4542.99
3591	Buy	05.08.2013 15:15:00	1.32566	0.24	05.08.2013 18:45:00	1.32567	\$ 20.13
3594	Sell	06.08.2013 17:55:00	1.33191	0.24	06.08.2013 18:57:00	1.32935	\$ 6427.52
3593	Sell	06.08.2013 17:40:00	1.33145	0.24	06.08.2013 18:57:00	1.32928	\$ 5447.57
3596	Sell	08.08.2013 02:15:00	1.33426	0.24	08.08.2013 03:05:00	1.33321	\$ 2633.34
3595	Sell	07.08.2013 23:25:00	1.33422	0.24	08.08.2013 03:05:00	1.33327	\$ 2323.28
3597	Buy	09.08.2013 03:25:00	1.33774	0.24	09.08.2013 04:08:00	1.33837	\$ 1578.0
3600	Buy	09.08.2013 18:45:00	1.3341	0.24	09.08.2013 20:45:00	1.33475	\$ 1628.25
3599	Buy	09.08.2013 18:25:00	1.33441	0.24	09.08.2013 20:45:00	1.33471	\$ 748.82
3598	Buy	09.08.2013 18:15:00	1.33462	0.24	09.08.2013 20:45:00	1.33462	\$ -5.0
3604	Buy	12.08.2013 05:50:00	1.3321	0.24	12.08.2013 09:04:00	1.33298	\$ 2206.18
3603	Buy	12.08.2013 05:40:00	1.33224	0.24	12.08.2013 09:04:00	1.33294	\$ 1753.89
3602	Buy	12.08.2013 05:15:00	1.33239	0.24	12.08.2013 09:04:00	1.33292	\$ 1326.74
3601	Buy	12.08.2013 04:30:00	1.3326	0.24	12.08.2013 09:04:00	1.33296	\$ 899.57
3609	Buy	12.08.2013 15:00:00	1.32867	0.24	12.08.2013 17:45:00	1.32954	\$ 2181.06
3608	Buy	12.08.2013 14:50:00	1.32886	0.24	12.08.2013 17:45:00	1.32959	\$ 1829.27
3607	Buy	12.08.2013 13:05:00	1.32886	0.24	12.08.2013 17:45:00	1.3295	\$ 1603.13
3606	Buy	12.08.2013 13:00:00	1.32899	0.24	12.08.2013 17:45:00	1.32945	\$ 1150.84
3605	Buy	12.08.2013 12:30:00	1.32955	0.24	12.08.2013 17:45:00	1.32941	\$ -356.78
3610	Buy	13.08.2013 02:45:00	1.3291	0.24	13.08.2013 04:40:00	1.32965	\$ 1376.98
3614	Buy	13.08.2013 18:00:00	1.32364	0.24	13.08.2013 19:40:00	1.32571	\$ 5196.3
3613	Buy	13.08.2013 17:50:00	1.32383	0.24	13.08.2013 19:40:00	1.32556	\$ 4341.97
3612	Buy	13.08.2013 17:45:00	1.32386	0.24	13.08.2013 19:40:00	1.32569	\$ 4593.25
3611	Buy	13.08.2013 16:30:00	1.32572	0.24	13.08.2013 19:40:00	1.32565	\$ -180.89
3616	Sell	13.08.2013 22:15:00	1.32657	0.24	14.08.2013 00:31:00	1.32574	\$ 2060.95
3615	Sell	13.08.2013 22:10:00	1.3265	0.24	14.08.2013 00:31:00	1.32572	\$ 1935.31
3617	Sell	14.08.2013 17:50:00	1.32662	0.24	14.08.2013 18:27:00	1.3252	\$ 3563.04
3618	Buy	16.08.2013 08:40:00	1.33393	0.25	16.08.2013 10:28:00	1.33475	\$ 2141.27

3621	Sell	19.08.2013 12:55:00	1.3338	0.25	19.08.2013 15:15:00	1.33426	\$ -1209.0
3620	Sell	19.08.2013 12:45:00	1.33368	0.25	19.08.2013 15:15:00	1.33441	\$ -1915.7
3619	Sell	19.08.2013 12:30:00	1.33361	0.25	19.08.2013 15:15:00	1.33431	\$ -1837.18
3626	Buy	21.08.2013 12:00:00	1.33864	0.24	21.08.2013 12:52:00	1.34035	\$ 4291.73
3625	Buy	21.08.2013 10:20:00	1.33985	0.24	21.08.2013 12:52:00	1.34041	\$ 1402.12
3624	Buy	21.08.2013 10:15:00	1.34	0.24	21.08.2013 12:52:00	1.34045	\$ 1125.72
3623	Buy	21.08.2013 10:05:00	1.34006	0.24	21.08.2013 12:52:00	1.34028	\$ 547.8
3622	Buy	21.08.2013 09:55:00	1.3408	0.24	21.08.2013 12:52:00	1.34032	\$ -1211.09
3628	Sell	22.08.2013 19:40:00	1.33674	0.25	22.08.2013 21:55:00	1.33523	\$ 3947.28
3627	Sell	22.08.2013 18:40:00	1.33637	0.25	22.08.2013 21:55:00	1.33521	\$ 3031.19
3629	Sell	23.08.2013 12:30:00	1.33628	0.25	23.08.2013 14:05:00	1.33549	\$ 2062.74
3631	Sell	27.08.2013 18:10:00	1.33951	0.25	27.08.2013 22:05:00	1.33854	\$ 2533.87
3630	Sell	27.08.2013 17:50:00	1.33881	0.25	27.08.2013 22:05:00	1.33852	\$ 754.04
3632	Sell	28.08.2013 23:30:00	1.33437	0.25	29.08.2013 01:35:00	1.33377	\$ 1504.2
3634	Buy	29.08.2013 04:50:00	1.33244	0.25	29.08.2013 05:58:00	1.33354	\$ 2874.14
3633	Buy	29.08.2013 04:35:00	1.33255	0.25	29.08.2013 05:58:00	1.33348	\$ 2429.18
3638	Buy	29.08.2013 13:40:00	1.3247	0.25	29.08.2013 15:15:00	1.32655	\$ 4837.19
3637	Buy	29.08.2013 13:30:00	1.32477	0.25	29.08.2013 15:15:00	1.32648	\$ 4470.75
3636	Buy	29.08.2013 13:15:00	1.32511	0.25	29.08.2013 15:15:00	1.32658	\$ 3842.58
3635	Buy	29.08.2013 13:00:00	1.32597	0.25	29.08.2013 15:15:00	1.32662	\$ 1696.31
3647	Buy	29.08.2013 18:25:00	1.32213	0.25	29.08.2013 19:59:00	1.32396	\$ 4784.84
3646	Buy	29.08.2013 18:20:00	1.32206	0.25	29.08.2013 19:59:00	1.32411	\$ 5360.67
3645	Buy	29.08.2013 18:10:00	1.32226	0.25	29.08.2013 19:59:00	1.32402	\$ 4601.63
3644	Buy	29.08.2013 18:05:00	1.32244	0.25	29.08.2013 19:59:00	1.32398	\$ 4025.79
3643	Buy	29.08.2013 18:00:00	1.3225	0.25	29.08.2013 19:59:00	1.32401	\$ 3947.27
3642	Buy	29.08.2013 17:45:00	1.32263	0.25	29.08.2013 19:59:00	1.3241	\$ 3842.58
3641	Buy	29.08.2013 17:25:00	1.32264	0.25	29.08.2013 19:59:00	1.32411	\$ 3842.57
3640	Buy	29.08.2013 16:00:00	1.32409	0.25	29.08.2013 19:59:00	1.32411	\$ 47.34
3639	Buy	29.08.2013 15:45:00	1.32407	0.25	29.08.2013 19:59:00	1.32407	\$ -5.0
3650	Buy	30.08.2013 17:40:00	1.32083	0.25	30.08.2013 20:20:00	1.32073	\$ -266.74
3649	Buy	30.08.2013 17:25:00	1.32089	0.25	30.08.2013 20:20:00	1.32083	\$ -162.05
3648	Buy	30.08.2013 17:05:00	1.32118	0.25	30.08.2013 20:20:00	1.32072	\$ -1209.0
3651	Sell	02.09.2013 10:15:00	1.32235	0.25	02.09.2013 11:00:00	1.32105	\$ 3397.62
3654	Buy	02.09.2013 18:55:00	1.31887	0.25	02.09.2013 20:53:00	1.31969	\$ 2141.27
3653	Buy	02.09.2013 17:10:00	1.32028	0.25	02.09.2013 20:53:00	1.31971	\$ -1496.92
3652	Buy	02.09.2013 17:05:00	1.32035	0.25	02.09.2013 20:53:00	1.31977	\$ -1523.09
3656	Sell	02.09.2013 23:10:00	1.31975	0.25	02.09.2013 23:25:00	1.31933	\$ 1094.31
3655	Sell	02.09.2013 23:00:00	1.31967	0.25	02.09.2013 23:25:00	1.31933	\$ 884.92
3657	Buy	03.09.2013 04:00:00	1.31856	0.25	03.09.2013 06:05:00	1.31926	\$ 1827.18
3659	Buy	03.09.2013 10:35:00	1.31613	0.25	03.09.2013 11:40:00	1.31779	\$ 4339.89
3658	Buy	03.09.2013 10:25:00	1.31627	0.25	03.09.2013 11:40:00	1.31784	\$ 4104.32
3660	Sell	04.09.2013 20:10:00	1.32158	0.25	04.09.2013 23:30:00	1.32071	\$ 2272.14
3664	Buy	05.09.2013 05:15:00	1.31941	0.25	05.09.2013 11:00:00	1.31794	\$ -3852.57
3663	Buy	05.09.2013 03:25:00	1.31986	0.25	05.09.2013 11:00:00	1.31795	\$ -5004.23
3662	Buy	05.09.2013 03:10:00	1.31978	0.25	05.09.2013 11:00:00	1.31789	\$ -4951.88
3661	Buy	05.09.2013 03:05:00	1.31992	0.25	05.09.2013 11:00:00	1.3179	\$ -5292.15
3665	Sell	05.09.2013 15:20:00	1.32168	0.25	05.09.2013 15:34:00	1.31903	\$ 6931.11
3671	Buy	06.09.2013 14:00:00	1.31063	0.25	06.09.2013 14:55:00	1.31199	\$ 3554.67
3670	Buy	06.09.2013 13:55:00	1.31077	0.25	06.09.2013 14:55:00	1.31192	\$ 3005.01
3669	Buy	06.09.2013 13:45:00	1.31056	0.25	06.09.2013 14:55:00	1.31195	\$ 3633.19
3668	Buy	06.09.2013 13:40:00	1.31076	0.25	06.09.2013 14:55:00	1.31194	\$ 3083.54
3667	Buy	06.09.2013 13:30:00	1.31095	0.25	06.09.2013 14:55:00	1.31205	\$ 2874.14
3666	Buy	06.09.2013 13:20:00	1.31077	0.25	06.09.2013 14:55:00	1.31203	\$ 3292.92
3672	Sell	09.09.2013 17:20:00	1.322	0.26	09.09.2013 22:00:00	1.32594	\$ -10730.06
3673	Sell	10.09.2013 08:45:00	1.32697	0.25	10.09.2013 09:49:00	1.3261	\$ 2272.14
3674	Sell	10.09.2013 17:30:00	1.32691	0.25	10.09.2013 18:45:00	1.32531	\$ 4182.84
3678	Buy	12.09.2013 16:35:00	1.32719	0.26	12.09.2013 17:00:00	1.32884	\$ 4486.46
3677	Buy	12.09.2013 15:45:00	1.32774	0.26	12.09.2013 17:00:00	1.32902	\$ 3479.29
3676	Buy	12.09.2013 15:20:00	1.32819	0.26	12.09.2013 17:00:00	1.32887	\$ 1846.02
3675	Buy	12.09.2013 11:55:00	1.32902	0.26	12.09.2013 17:00:00	1.32884	\$ -494.98

3680	Buy	13.09.2013 03:30:00	1.32944	0.26	13.09.2013 06:50:00	1.32853	\$ -2482.11
3679	Buy	13.09.2013 03:25:00	1.32939	0.26	13.09.2013 06:50:00	1.32852	\$ -2373.22
3681	Sell	13.09.2013 21:45:00	1.33059	0.26	13.09.2013 23:25:00	1.32986	\$ 1982.13
3686	Buy	17.09.2013 05:10:00	1.33288	0.26	17.09.2013 05:35:00	1.33351	\$ 1709.92
3685	Buy	17.09.2013 03:35:00	1.33336	0.26	17.09.2013 05:35:00	1.33348	\$ 321.65
3684	Buy	16.09.2013 22:10:00	1.3331	0.26	17.09.2013 05:35:00	1.33353	\$ 1013.62
3683	Buy	16.09.2013 21:55:00	1.3335	0.26	17.09.2013 05:35:00	1.3336	\$ 115.33
3682	Buy	16.09.2013 20:20:00	1.3337	0.26	17.09.2013 05:35:00	1.33365	\$ -292.99
3691	Sell	17.09.2013 12:30:00	1.33645	0.26	17.09.2013 14:49:00	1.33496	\$ 4050.92
3690	Sell	17.09.2013 12:20:00	1.33635	0.26	17.09.2013 14:49:00	1.335	\$ 3669.83
3689	Sell	17.09.2013 09:55:00	1.33484	0.26	17.09.2013 14:49:00	1.33504	\$ -549.42
3688	Sell	17.09.2013 09:40:00	1.3347	0.26	17.09.2013 14:49:00	1.3351	\$ -1093.84
3687	Sell	17.09.2013 09:20:00	1.33447	0.26	17.09.2013 14:49:00	1.33506	\$ -1611.04
3694	Buy	18.09.2013 17:45:00	1.33399	0.26	18.09.2013 18:05:00	1.33524	\$ 3397.62
3693	Buy	18.09.2013 16:05:00	1.33432	0.26	18.09.2013 18:05:00	1.33516	\$ 2281.57
3692	Buy	18.09.2013 15:50:00	1.33439	0.26	18.09.2013 18:05:00	1.33521	\$ 2227.12
3695	Sell	19.09.2013 11:00:00	1.35522	0.26	19.09.2013 14:40:00	1.35474	\$ 1301.6
3696	Buy	20.09.2013 12:35:00	1.35158	0.26	20.09.2013 13:20:00	1.35352	\$ 5275.87
3697	Buy	23.09.2013 15:00:00	1.35009	0.26	23.09.2013 15:25:00	1.35183	\$ 4731.45
3700	Buy	24.09.2013 15:30:00	1.34698	0.26	24.09.2013 16:35:00	1.34853	\$ 4214.25
3699	Buy	24.09.2013 15:15:00	1.34724	0.26	24.09.2013 16:35:00	1.34872	\$ 4023.7
3698	Buy	24.09.2013 13:55:00	1.34799	0.26	24.09.2013 16:35:00	1.3486	\$ 1655.48
3704	Buy	25.09.2013 01:25:00	1.34689	0.26	25.09.2013 04:11:00	1.34768	\$ 2145.46
3703	Buy	24.09.2013 23:50:00	1.34711	0.26	25.09.2013 04:11:00	1.34762	\$ 1231.39
3702	Buy	24.09.2013 23:40:00	1.34701	0.26	25.09.2013 04:11:00	1.34767	\$ 1639.71
3701	Buy	24.09.2013 23:10:00	1.34714	0.26	25.09.2013 04:11:00	1.34754	\$ 931.95
3705	Sell	25.09.2013 14:10:00	1.35191	0.26	25.09.2013 15:35:00	1.35023	\$ 4568.12
3706	Buy	26.09.2013 20:00:00	1.34737	0.26	26.09.2013 22:00:00	1.34879	\$ 3860.37
3713	Sell	27.09.2013 12:30:00	1.35078	0.26	27.09.2013 12:55:00	1.34953	\$ 3397.62
3712	Sell	27.09.2013 12:20:00	1.35073	0.26	27.09.2013 12:55:00	1.34969	\$ 2825.98
3711	Sell	27.09.2013 11:35:00	1.35034	0.26	27.09.2013 12:55:00	1.34966	\$ 1846.02
3710	Sell	27.09.2013 11:20:00	1.35007	0.26	27.09.2013 12:55:00	1.34955	\$ 1410.49
3709	Sell	27.09.2013 11:15:00	1.35007	0.26	27.09.2013 12:55:00	1.34955	\$ 1410.49
3708	Sell	27.09.2013 11:10:00	1.35008	0.26	27.09.2013 12:55:00	1.34958	\$ 1356.05
3707	Sell	27.09.2013 11:05:00	1.34992	0.26	27.09.2013 12:55:00	1.34953	\$ 1056.62
3714	Buy	27.09.2013 21:45:00	1.35188	0.26	30.09.2013 03:50:00	1.34975	\$ -5954.94
3716	Sell	30.09.2013 06:35:00	1.35028	0.26	30.09.2013 08:20:00	1.34978	\$ 1356.05
3715	Sell	30.09.2013 06:30:00	1.35014	0.26	30.09.2013 08:20:00	1.34989	\$ 675.52
3720	Sell	01.10.2013 09:30:00	1.35502	0.26	01.10.2013 11:45:00	1.35552	\$ -1366.05
3719	Sell	01.10.2013 08:05:00	1.35471	0.26	01.10.2013 11:45:00	1.35555	\$ -2291.56
3718	Sell	01.10.2013 07:40:00	1.35435	0.26	01.10.2013 11:45:00	1.35547	\$ -3053.75
3717	Sell	01.10.2013 07:35:00	1.35416	0.26	01.10.2013 11:45:00	1.3555	\$ -3652.61
3723	Buy	02.10.2013 04:55:00	1.35084	0.26	02.10.2013 05:58:00	1.35195	\$ 3016.53
3722	Buy	02.10.2013 03:55:00	1.35105	0.26	02.10.2013 05:58:00	1.3519	\$ 2308.78
3721	Buy	02.10.2013 03:40:00	1.35121	0.26	02.10.2013 05:58:00	1.35197	\$ 2063.79
3724	Sell	02.10.2013 18:30:00	1.35999	0.26	02.10.2013 19:55:00	1.35798	\$ 5466.41
3727	Sell	03.10.2013 18:55:00	1.36416	0.26	03.10.2013 21:00:00	1.36185	\$ 6283.04
3726	Sell	03.10.2013 18:50:00	1.36385	0.26	03.10.2013 21:00:00	1.36182	\$ 5520.86
3725	Sell	03.10.2013 18:30:00	1.36309	0.26	03.10.2013 21:00:00	1.36183	\$ 3424.84
3728	Sell	04.10.2013 05:15:00	1.36297	0.26	04.10.2013 06:26:00	1.36231	\$ 1791.59
3731	Buy	04.10.2013 16:50:00	1.35825	0.26	04.10.2013 17:50:00	1.35968	\$ 3887.6
3730	Buy	04.10.2013 14:45:00	1.35858	0.26	04.10.2013 17:50:00	1.35956	\$ 2662.66
3729	Buy	04.10.2013 14:30:00	1.35897	0.26	04.10.2013 17:50:00	1.35961	\$ 1737.14
3732	Sell	07.10.2013 05:00:00	1.35735	0.27	07.10.2013 06:39:00	1.35656	\$ 2228.16
3733	Sell	08.10.2013 17:45:00	1.36007	0.27	08.10.2013 18:30:00	1.35838	\$ 4772.28
3734	Buy	09.10.2013 12:10:00	1.35203	0.27	09.10.2013 13:05:00	1.35339	\$ 3839.43
3737	Buy	09.10.2013 15:45:00	1.35089	0.27	09.10.2013 17:35:00	1.35167	\$ 2199.9
3736	Buy	09.10.2013 14:10:00	1.35166	0.27	09.10.2013 17:35:00	1.35162	\$ -118.07
3735	Buy	09.10.2013 14:05:00	1.35173	0.27	09.10.2013 17:35:00	1.35161	\$ -344.21
3741	Buy	10.10.2013 08:05:00	1.34916	0.27	10.10.2013 08:35:00	1.35003	\$ 2454.31



3740	Buy	10.10.2013 07:55:00	1.34928	0.27	10.10.2013 08:35:00	1.34995	\$ 1888.95
3739	Buy	10.10.2013 05:40:00	1.34988	0.27	10.10.2013 08:35:00	1.35005	\$ 475.56
3738	Buy	10.10.2013 05:30:00	1.35001	0.27	10.10.2013 08:35:00	1.35007	\$ 164.61
3745	Sell	10.10.2013 14:25:00	1.3535	0.27	10.10.2013 15:54:00	1.35221	\$ 3641.56
3744	Sell	10.10.2013 14:10:00	1.35327	0.27	10.10.2013 15:54:00	1.35207	\$ 3387.15
3743	Sell	10.10.2013 14:05:00	1.3531	0.27	10.10.2013 15:54:00	1.35207	\$ 2906.6
3742	Sell	10.10.2013 13:50:00	1.3529	0.27	10.10.2013 15:54:00	1.35213	\$ 2171.63
3748	Sell	11.10.2013 06:15:00	1.35395	0.27	11.10.2013 08:00:00	1.35316	\$ 2228.17
3747	Sell	11.10.2013 06:10:00	1.35389	0.27	11.10.2013 08:00:00	1.35333	\$ 1578.0
3746	Sell	11.10.2013 06:05:00	1.35376	0.27	11.10.2013 08:00:00	1.35323	\$ 1493.2
3749	Buy	11.10.2013 19:20:00	1.35427	0.27	11.10.2013 21:50:00	1.35457	\$ 843.04
3750	Sell	14.10.2013 00:55:00	1.35609	0.27	14.10.2013 04:10:00	1.35524	\$ 2397.77
3753	Sell	14.10.2013 08:55:00	1.35685	0.27	14.10.2013 10:15:00	1.35619	\$ 1860.69
3752	Sell	14.10.2013 08:15:00	1.35663	0.27	14.10.2013 10:15:00	1.35619	\$ 1238.79
3751	Sell	14.10.2013 08:10:00	1.35656	0.27	14.10.2013 10:15:00	1.35616	\$ 1125.72
3762	Buy	15.10.2013 03:55:00	1.35514	0.27	15.10.2013 06:20:00	1.35577	\$ 1775.88
3761	Buy	15.10.2013 03:50:00	1.35515	0.27	15.10.2013 06:20:00	1.35579	\$ 1804.15
3760	Buy	15.10.2013 03:45:00	1.35518	0.27	15.10.2013 06:20:00	1.35583	\$ 1832.42
3759	Buy	15.10.2013 01:50:00	1.35557	0.27	15.10.2013 06:20:00	1.35587	\$ 843.04
3758	Buy	15.10.2013 01:00:00	1.35601	0.27	15.10.2013 06:20:00	1.35581	\$ -570.36
3757	Buy	14.10.2013 23:35:00	1.3559	0.27	15.10.2013 06:20:00	1.35579	\$ -473.67
3756	Buy	14.10.2013 23:20:00	1.35628	0.27	15.10.2013 06:20:00	1.35578	\$ -1576.12
3755	Buy	14.10.2013 23:10:00	1.3564	0.27	15.10.2013 06:20:00	1.35584	\$ -1745.73
3754	Buy	14.10.2013 20:55:00	1.35655	0.27	15.10.2013 06:20:00	1.35589	\$ -2028.42
3763	Buy	15.10.2013 16:15:00	1.34832	0.27	15.10.2013 16:44:00	1.35053	\$ 6242.21
3764	Sell	16.10.2013 13:40:00	1.35426	0.27	16.10.2013 16:10:00	1.35482	\$ -1588.01
3771	Sell	17.10.2013 22:00:00	1.36766	0.27	18.10.2013 00:50:00	1.36698	\$ 1895.17
3770	Sell	17.10.2013 21:55:00	1.36746	0.27	18.10.2013 00:50:00	1.36701	\$ 1245.01
3769	Sell	17.10.2013 17:15:00	1.36789	0.27	18.10.2013 00:50:00	1.36709	\$ 2234.38
3768	Sell	17.10.2013 16:20:00	1.36643	0.27	18.10.2013 00:50:00	1.36701	\$ -1666.59
3767	Sell	17.10.2013 15:05:00	1.36515	0.27	18.10.2013 00:50:00	1.36696	\$ -5143.54
3766	Sell	17.10.2013 14:20:00	1.36401	0.27	18.10.2013 00:50:00	1.36707	\$ -8677.03
3765	Sell	17.10.2013 14:15:00	1.36347	0.27	18.10.2013 00:50:00	1.36707	\$ -10203.5
3774	Sell	18.10.2013 13:20:00	1.36969	0.27	18.10.2013 14:10:00	1.36853	\$ 3274.07
3773	Sell	18.10.2013 13:10:00	1.36923	0.27	18.10.2013 14:10:00	1.36842	\$ 2284.7
3772	Sell	18.10.2013 12:00:00	1.36913	0.27	18.10.2013 14:10:00	1.36853	\$ 1691.07
3776	Sell	21.10.2013 20:40:00	1.36846	0.27	21.10.2013 22:05:00	1.36775	\$ 2002.02
3775	Sell	21.10.2013 20:35:00	1.36844	0.27	21.10.2013 22:05:00	1.36764	\$ 2256.43
3777	Buy	22.10.2013 05:55:00	1.36634	0.27	22.10.2013 07:42:00	1.36679	\$ 1267.06
3783	Sell	22.10.2013 20:40:00	1.37911	0.27	22.10.2013 21:58:00	1.37791	\$ 3387.16
3782	Sell	22.10.2013 20:35:00	1.37905	0.27	22.10.2013 21:58:00	1.3778	\$ 3528.49
3781	Sell	22.10.2013 20:30:00	1.37897	0.27	22.10.2013 21:58:00	1.37788	\$ 3076.2
3780	Sell	22.10.2013 20:20:00	1.37887	0.27	22.10.2013 21:58:00	1.37793	\$ 2652.19
3779	Sell	22.10.2013 20:10:00	1.37883	0.27	22.10.2013 21:58:00	1.37782	\$ 2850.06
3778	Sell	22.10.2013 19:55:00	1.37872	0.27	22.10.2013 21:58:00	1.37798	\$ 2086.83
3784	Buy	23.10.2013 14:00:00	1.3743	0.27	23.10.2013 15:28:00	1.37602	\$ 4857.08
3786	Sell	24.10.2013 08:55:00	1.37932	0.27	24.10.2013 10:27:00	1.37935	\$ -89.81
3785	Sell	24.10.2013 06:10:00	1.37913	0.27	24.10.2013 10:27:00	1.37936	\$ -655.16
3787	Buy	25.10.2013 14:45:00	1.37879	0.27	25.10.2013 16:50:00	1.37971	\$ 2595.65
3790	Buy	28.10.2013 16:45:00	1.37777	0.27	28.10.2013 19:55:00	1.37905	\$ 3613.3
3789	Buy	28.10.2013 16:30:00	1.37805	0.27	28.10.2013 19:55:00	1.37917	\$ 3161.0
3788	Buy	28.10.2013 16:25:00	1.37801	0.27	28.10.2013 19:55:00	1.37899	\$ 2765.26
3791	Sell	30.10.2013 15:15:00	1.37681	0.27	30.10.2013 15:50:00	1.37548	\$ 3754.63
3801	Buy	31.10.2013 19:45:00	1.35886	0.27	01.11.2013 01:00:00	1.35881	\$ -304.07
3800	Buy	31.10.2013 19:25:00	1.35907	0.27	01.11.2013 01:00:00	1.35889	\$ -671.55
3799	Buy	31.10.2013 19:10:00	1.35937	0.27	01.11.2013 01:00:00	1.35892	\$ -1434.79
3798	Buy	31.10.2013 19:00:00	1.35946	0.27	01.11.2013 01:00:00	1.35888	\$ -1802.27
3797	Buy	31.10.2013 18:35:00	1.35997	0.27	01.11.2013 01:00:00	1.35893	\$ -3102.6
3796	Buy	31.10.2013 18:20:00	1.36043	0.27	01.11.2013 01:00:00	1.35891	\$ -4459.45
3795	Buy	31.10.2013 17:30:00	1.36135	0.27	01.11.2013 01:00:00	1.35882	\$ -7314.51

3794	Buy	31.10.2013 17:15:00	1.36145	0.27	01.11.2013 01:00:00	1.35885	\$ -7512.39
3793	Buy	31.10.2013 16:50:00	1.3626	0.27	01.11.2013 01:00:00	1.35889	\$ -10650.13
3792	Buy	31.10.2013 16:05:00	1.3635	0.27	01.11.2013 01:00:00	1.35887	\$ -13250.77
3811	Buy	01.11.2013 18:30:00	1.34842	0.27	01.11.2013 20:59:00	1.34943	\$ 2850.06
3810	Buy	01.11.2013 16:55:00	1.34998	0.27	01.11.2013 20:59:00	1.34935	\$ -1785.87
3809	Buy	01.11.2013 16:45:00	1.35004	0.27	01.11.2013 20:59:00	1.34935	\$ -1955.48
3808	Buy	01.11.2013 16:40:00	1.35005	0.27	01.11.2013 20:59:00	1.34935	\$ -1983.75
3807	Buy	01.11.2013 16:25:00	1.35028	0.27	01.11.2013 20:59:00	1.3494	\$ -2492.58
3806	Buy	01.11.2013 16:10:00	1.35054	0.27	01.11.2013 20:59:00	1.34954	\$ -2831.79
3805	Buy	01.11.2013 15:15:00	1.35109	0.27	01.11.2013 20:59:00	1.34944	\$ -4669.2
3804	Buy	01.11.2013 15:05:00	1.35135	0.27	01.11.2013 20:59:00	1.34954	\$ -5121.49
3803	Buy	01.11.2013 15:00:00	1.35138	0.27	01.11.2013 20:59:00	1.34948	\$ -5375.9
3802	Buy	01.11.2013 12:35:00	1.35168	0.27	01.11.2013 20:59:00	1.34954	\$ -6054.33
3814	Sell	04.11.2013 03:15:00	1.35005	0.27	04.11.2013 04:00:00	1.34915	\$ 2539.11
3813	Sell	04.11.2013 03:10:00	1.34999	0.27	04.11.2013 04:00:00	1.34929	\$ 1973.75
3812	Sell	04.11.2013 03:05:00	1.34997	0.27	04.11.2013 04:00:00	1.34926	\$ 2002.03
3815	Buy	05.11.2013 06:35:00	1.35011	0.27	05.11.2013 09:25:00	1.35043	\$ 899.57
3819	Buy	05.11.2013 10:55:00	1.3484	0.27	05.11.2013 12:00:00	1.3495	\$ 3104.47
3818	Buy	05.11.2013 10:25:00	1.34833	0.27	05.11.2013 12:00:00	1.34946	\$ 3189.27
3817	Buy	05.11.2013 10:20:00	1.34846	0.27	05.11.2013 12:00:00	1.34964	\$ 3330.61
3816	Buy	05.11.2013 10:00:00	1.34912	0.27	05.11.2013 12:00:00	1.34951	\$ 1097.45
3820	Buy	05.11.2013 16:55:00	1.34667	0.27	05.11.2013 18:02:00	1.34811	\$ 4065.58
3821	Buy	07.11.2013 14:45:00	1.34997	0.27	07.11.2013 18:14:00	1.33927	\$ -30251.68
3822	Buy	08.11.2013 02:15:00	1.34079	0.26	08.11.2013 03:30:00	1.34175	\$ 2608.21
3823	Buy	08.11.2013 17:15:00	1.33388	0.26	08.11.2013 19:10:00	1.33657	\$ 7317.44
3833	Sell	11.11.2013 17:45:00	1.34105	0.27	11.11.2013 20:00:00	1.34022	\$ 2341.24
3832	Sell	11.11.2013 16:20:00	1.34086	0.27	11.11.2013 20:00:00	1.34027	\$ 1662.81
3831	Sell	11.11.2013 12:55:00	1.34046	0.27	11.11.2013 20:00:00	1.34031	\$ 419.01
3830	Sell	11.11.2013 12:25:00	1.33992	0.27	11.11.2013 20:00:00	1.34032	\$ -1135.71
3829	Sell	11.11.2013 12:15:00	1.33905	0.27	11.11.2013 20:00:00	1.34024	\$ -3368.88
3828	Sell	11.11.2013 11:50:00	1.33912	0.27	11.11.2013 20:00:00	1.34031	\$ -3368.89
3827	Sell	11.11.2013 11:45:00	1.33902	0.27	11.11.2013 20:00:00	1.3403	\$ -3623.3
3826	Sell	11.11.2013 11:25:00	1.33907	0.27	11.11.2013 20:00:00	1.34034	\$ -3595.03
3825	Sell	11.11.2013 11:00:00	1.33848	0.27	11.11.2013 20:00:00	1.34033	\$ -5234.56
3824	Sell	11.11.2013 10:35:00	1.3377	0.27	11.11.2013 20:00:00	1.3403	\$ -7354.66
3835	Sell	11.11.2013 23:10:00	1.34134	0.26	11.11.2013 23:55:00	1.34048	\$ 2336.0
3834	Sell	11.11.2013 22:55:00	1.34124	0.26	11.11.2013 23:55:00	1.34049	\$ 2036.57
3838	Buy	12.11.2013 04:35:00	1.33897	0.26	12.11.2013 05:50:00	1.34002	\$ 2853.2
3837	Buy	12.11.2013 04:20:00	1.33912	0.26	12.11.2013 05:50:00	1.33994	\$ 2227.11
3836	Buy	12.11.2013 04:10:00	1.33918	0.26	12.11.2013 05:50:00	1.34014	\$ 2608.21
3841	Buy	12.11.2013 08:00:00	1.33874	0.26	12.11.2013 09:40:00	1.33982	\$ 2934.86
3840	Buy	12.11.2013 07:50:00	1.33883	0.26	12.11.2013 09:40:00	1.33982	\$ 2689.87
3839	Buy	12.11.2013 07:45:00	1.33889	0.26	12.11.2013 09:40:00	1.33965	\$ 2063.8
3842	Buy	12.11.2013 11:15:00	1.33736	0.27	12.11.2013 12:20:00	1.33879	\$ 4037.31
3843	Sell	12.11.2013 16:55:00	1.34547	0.27	12.11.2013 18:45:00	1.3424	\$ 8673.25
3846	Buy	13.11.2013 12:45:00	1.3412	0.27	13.11.2013 14:20:00	1.34257	\$ 3867.71
3845	Buy	13.11.2013 12:10:00	1.34158	0.27	13.11.2013 14:20:00	1.34272	\$ 3217.54
3844	Buy	13.11.2013 09:55:00	1.34313	0.27	13.11.2013 14:20:00	1.34274	\$ -1107.45
3847	Sell	13.11.2013 22:20:00	1.34659	0.27	14.11.2013 03:20:00	1.34783	\$ -3576.36
3850	Buy	14.11.2013 05:25:00	1.3466	0.27	14.11.2013 07:40:00	1.34716	\$ 1578.0
3849	Buy	14.11.2013 04:50:00	1.34664	0.27	14.11.2013 07:40:00	1.34718	\$ 1521.47
3848	Buy	14.11.2013 04:40:00	1.34684	0.27	14.11.2013 07:40:00	1.34719	\$ 984.37
3855	Buy	14.11.2013 12:30:00	1.34398	0.27	14.11.2013 15:30:00	1.3442	\$ 616.9
3854	Buy	14.11.2013 12:25:00	1.34439	0.27	14.11.2013 15:30:00	1.34435	\$ -118.07
3853	Buy	14.11.2013 12:20:00	1.3444	0.27	14.11.2013 15:30:00	1.34419	\$ -598.62
3852	Buy	14.11.2013 12:10:00	1.34452	0.27	14.11.2013 15:30:00	1.34427	\$ -711.7
3851	Buy	14.11.2013 12:00:00	1.3443	0.27	14.11.2013 15:30:00	1.34432	\$ 51.53
3859	Sell	14.11.2013 19:55:00	1.34812	0.27	14.11.2013 20:20:00	1.34596	\$ 6100.87
3858	Sell	14.11.2013 19:50:00	1.34786	0.27	14.11.2013 20:20:00	1.34608	\$ 5026.69
3857	Sell	14.11.2013 18:25:00	1.34847	0.27	14.11.2013 20:20:00	1.34597	\$ 7061.98

3856	Sell	14.11.2013 17:55:00	1.34649	0.27	14.11.2013 20:20:00	1.34614	\$ 984.38
3860	Sell	18.11.2013 00:05:00	1.34972	0.27	18.11.2013 01:03:00	1.349	\$ 2030.29
3861	Sell	18.11.2013 16:40:00	1.35338	0.27	18.11.2013 18:15:00	1.35191	\$ 4150.39
3865	Buy	19.11.2013 01:45:00	1.34986	0.27	19.11.2013 02:37:00	1.351	\$ 3217.54
3864	Buy	18.11.2013 22:35:00	1.34963	0.27	19.11.2013 02:37:00	1.35089	\$ 3399.02
3863	Buy	18.11.2013 22:25:00	1.34973	0.27	19.11.2013 02:37:00	1.35088	\$ 3088.08
3862	Buy	18.11.2013 22:20:00	1.34991	0.27	19.11.2013 02:37:00	1.35089	\$ 2607.52
3869	Sell	19.11.2013 19:55:00	1.35424	0.27	19.11.2013 21:40:00	1.3529	\$ 3782.9
3868	Sell	19.11.2013 19:40:00	1.35411	0.27	19.11.2013 21:40:00	1.35279	\$ 3726.37
3867	Sell	19.11.2013 17:40:00	1.3533	0.27	19.11.2013 21:40:00	1.35276	\$ 1521.46
3866	Sell	19.11.2013 17:20:00	1.35286	0.27	19.11.2013 21:40:00	1.3529	\$ -118.07
3874	Buy	20.11.2013 15:35:00	1.3516	0.27	20.11.2013 15:45:00	1.35351	\$ 5394.17
3873	Buy	20.11.2013 15:00:00	1.35201	0.27	20.11.2013 15:45:00	1.35366	\$ 4659.21
3872	Buy	20.11.2013 10:40:00	1.353	0.27	20.11.2013 15:45:00	1.35354	\$ 1521.46
3871	Buy	20.11.2013 10:15:00	1.35323	0.27	20.11.2013 15:45:00	1.35351	\$ 786.5
3870	Buy	20.11.2013 10:05:00	1.35322	0.27	20.11.2013 15:45:00	1.35367	\$ 1267.06
3875	Buy	20.11.2013 21:40:00	1.3421	0.27	20.11.2013 23:40:00	1.34358	\$ 4178.66
3876	Sell	21.11.2013 15:15:00	1.34726	0.27	21.11.2013 16:47:00	1.34434	\$ 8249.23
3877	Sell	21.11.2013 18:25:00	1.34743	0.28	21.11.2013 20:00:00	1.34589	\$ 4509.5
3884	Sell	25.11.2013 01:35:00	1.35584	0.28	25.11.2013 02:05:00	1.35498	\$ 2516.08
3883	Sell	25.11.2013 01:25:00	1.35581	0.28	25.11.2013 02:05:00	1.35486	\$ 2779.92
3882	Sell	22.11.2013 23:55:00	1.3555	0.28	25.11.2013 02:05:00	1.35502	\$ 1379.25
3881	Sell	22.11.2013 22:00:00	1.35514	0.28	25.11.2013 02:05:00	1.35497	\$ 470.49
3880	Sell	22.11.2013 18:45:00	1.3544	0.28	25.11.2013 02:05:00	1.35503	\$ -1874.69
3879	Sell	22.11.2013 18:35:00	1.354	0.28	25.11.2013 02:05:00	1.35491	\$ -2695.52
3878	Sell	22.11.2013 17:00:00	1.3533	0.28	25.11.2013 02:05:00	1.35492	\$ -4776.87
3886	Buy	25.11.2013 08:35:00	1.35355	0.28	25.11.2013 09:24:00	1.35445	\$ 2633.34
3885	Buy	25.11.2013 08:25:00	1.35347	0.28	25.11.2013 09:24:00	1.35446	\$ 2897.18
3888	Buy	25.11.2013 12:20:00	1.35136	0.28	25.11.2013 13:50:00	1.35221	\$ 2486.77
3887	Buy	25.11.2013 10:55:00	1.35293	0.28	25.11.2013 13:50:00	1.35207	\$ -2526.08
3894	Sell	26.11.2013 03:25:00	1.35393	0.28	26.11.2013 04:55:00	1.35298	\$ 2779.92
3893	Sell	26.11.2013 03:15:00	1.35389	0.28	26.11.2013 04:55:00	1.35303	\$ 2516.08
3892	Sell	26.11.2013 03:00:00	1.35375	0.28	26.11.2013 04:55:00	1.35304	\$ 2076.36
3891	Sell	26.11.2013 02:20:00	1.35338	0.28	26.11.2013 04:55:00	1.35303	\$ 1021.02
3890	Sell	26.11.2013 02:15:00	1.35336	0.28	26.11.2013 04:55:00	1.35292	\$ 1284.86
3889	Sell	26.11.2013 01:40:00	1.35255	0.28	26.11.2013 04:55:00	1.35302	\$ -1382.8
3899	Sell	26.11.2013 23:35:00	1.35743	0.28	27.11.2013 00:45:00	1.35691	\$ 1496.52
3898	Sell	26.11.2013 22:00:00	1.35744	0.28	27.11.2013 00:45:00	1.35676	\$ 1965.55
3897	Sell	26.11.2013 21:25:00	1.35689	0.28	27.11.2013 00:45:00	1.35692	\$ -115.81
3896	Sell	26.11.2013 20:35:00	1.35657	0.28	27.11.2013 00:45:00	1.35676	\$ -584.84
3895	Sell	26.11.2013 20:30:00	1.35643	0.28	27.11.2013 00:45:00	1.35679	\$ -1083.19
3900	Buy	27.11.2013 03:35:00	1.35614	0.28	27.11.2013 04:47:00	1.35685	\$ 2076.35
3901	Sell	28.11.2013 08:30:00	1.35869	0.28	28.11.2013 08:55:00	1.35796	\$ 2134.99
3902	Sell	29.11.2013 05:05:00	1.36195	0.28	29.11.2013 06:30:00	1.36127	\$ 1988.41
3903	Buy	29.11.2013 23:10:00	1.358	0.28	29.11.2013 23:39:00	1.35911	\$ 3248.96
3907	Sell	03.12.2013 14:00:00	1.35743	0.28	03.12.2013 16:35:00	1.35735	\$ 229.52
3906	Sell	03.12.2013 13:55:00	1.35723	0.28	03.12.2013 16:35:00	1.35724	\$ -34.31
3905	Sell	03.12.2013 11:55:00	1.35719	0.28	03.12.2013 16:35:00	1.35721	\$ -63.63
3904	Sell	03.12.2013 10:10:00	1.35547	0.28	03.12.2013 16:35:00	1.35732	\$ -5428.25
3911	Sell	03.12.2013 19:05:00	1.36076	0.28	03.12.2013 21:35:00	1.35921	\$ 4538.81
3910	Sell	03.12.2013 18:45:00	1.3599	0.28	03.12.2013 21:35:00	1.35924	\$ 1929.78
3909	Sell	03.12.2013 18:35:00	1.35976	0.28	03.12.2013 21:35:00	1.35909	\$ 1959.09
3908	Sell	03.12.2013 17:55:00	1.35927	0.28	03.12.2013 21:35:00	1.35916	\$ 317.46
3916	Sell	05.12.2013 22:00:00	1.3675	0.28	05.12.2013 22:55:00	1.36646	\$ 3043.75
3915	Sell	05.12.2013 21:30:00	1.36707	0.28	05.12.2013 22:55:00	1.36648	\$ 1724.58
3914	Sell	05.12.2013 18:45:00	1.36722	0.28	05.12.2013 22:55:00	1.36641	\$ 2369.5
3913	Sell	05.12.2013 18:35:00	1.36647	0.28	05.12.2013 22:55:00	1.36643	\$ 112.26
3912	Sell	05.12.2013 18:25:00	1.36667	0.28	05.12.2013 22:55:00	1.36647	\$ 581.29
3917	Buy	06.12.2013 10:25:00	1.3654	0.28	06.12.2013 11:26:00	1.36638	\$ 2867.85
3918	Sell	06.12.2013 14:20:00	1.36759	0.28	06.12.2013 14:55:00	1.36648	\$ 3248.95

3920	Sell	09.12.2013 22:50:00	1.37401	0.28	10.12.2013 00:45:00	1.37358	\$ 1232.68
3919	Sell	09.12.2013 21:45:00	1.37384	0.28	10.12.2013 00:45:00	1.37344	\$ 1144.73
3921	Sell	10.12.2013 05:25:00	1.37611	0.28	10.12.2013 07:55:00	1.37509	\$ 2985.12
3924	Buy	11.12.2013 00:55:00	1.37573	0.28	11.12.2013 01:58:00	1.37642	\$ 2017.72
3923	Buy	11.12.2013 00:45:00	1.37582	0.28	11.12.2013 01:58:00	1.37636	\$ 1578.0
3922	Buy	11.12.2013 00:35:00	1.37587	0.28	11.12.2013 01:58:00	1.37642	\$ 1607.32
3925	Buy	11.12.2013 04:45:00	1.37523	0.28	11.12.2013 05:35:00	1.37552	\$ 845.13
3926	Sell	11.12.2013 09:55:00	1.37685	0.28	11.12.2013 10:11:00	1.3758	\$ 3073.06
3927	Sell	12.12.2013 08:05:00	1.3798	0.28	12.12.2013 08:25:00	1.37885	\$ 2779.91
3929	Buy	12.12.2013 20:55:00	1.37388	0.28	12.12.2013 22:50:00	1.37486	\$ 2867.86
3928	Buy	12.12.2013 20:45:00	1.37393	0.28	12.12.2013 22:50:00	1.3749	\$ 2838.54
3930	Sell	13.12.2013 23:45:00	1.37405	0.28	16.12.2013 00:02:00	1.37286	\$ 3460.61
3932	Sell	16.12.2013 14:25:00	1.37884	0.28	16.12.2013 15:15:00	1.37761	\$ 3600.73
3931	Sell	16.12.2013 14:15:00	1.37873	0.28	16.12.2013 15:15:00	1.37758	\$ 3366.21
3935	Sell	17.12.2013 09:45:00	1.37781	0.28	17.12.2013 10:20:00	1.37721	\$ 1753.89
3934	Sell	17.12.2013 09:30:00	1.37772	0.28	17.12.2013 10:20:00	1.3773	\$ 1226.23
3933	Sell	17.12.2013 08:25:00	1.37735	0.28	17.12.2013 10:20:00	1.3773	\$ 141.58
3936	Buy	17.12.2013 15:00:00	1.37491	0.28	17.12.2013 15:35:00	1.37647	\$ 4568.12
3940	Buy	17.12.2013 17:50:00	1.37282	0.28	17.12.2013 18:20:00	1.37543	\$ 7646.18
3939	Buy	17.12.2013 17:35:00	1.37303	0.28	17.12.2013 18:20:00	1.37547	\$ 7147.83
3938	Buy	17.12.2013 17:30:00	1.37321	0.28	17.12.2013 18:20:00	1.37539	\$ 6385.64
3937	Buy	17.12.2013 17:00:00	1.37365	0.28	17.12.2013 18:20:00	1.37546	\$ 5300.99
3942	Buy	18.12.2013 15:00:00	1.37451	0.28	18.12.2013 16:20:00	1.3753	\$ 2310.88
3941	Buy	18.12.2013 14:45:00	1.37464	0.28	18.12.2013 16:20:00	1.37543	\$ 2310.88
3943	Buy	20.12.2013 09:50:00	1.36256	0.28	20.12.2013 11:00:00	1.36366	\$ 3219.64
3946	Sell	23.12.2013 16:00:00	1.37021	0.28	23.12.2013 21:00:00	1.36967	\$ 1578.0
3945	Sell	23.12.2013 15:25:00	1.37017	0.28	23.12.2013 21:00:00	1.36978	\$ 1138.28
3944	Sell	23.12.2013 15:10:00	1.36982	0.28	23.12.2013 21:00:00	1.36961	\$ 610.61
3949	Buy	24.12.2013 07:15:00	1.36761	0.28	24.12.2013 08:40:00	1.36841	\$ 2340.19
3948	Buy	24.12.2013 06:50:00	1.36773	0.28	24.12.2013 08:40:00	1.36842	\$ 2017.73
3947	Buy	24.12.2013 06:30:00	1.36813	0.28	24.12.2013 08:40:00	1.36854	\$ 1196.91
3950	Sell	26.12.2013 00:00:00	1.3679	0.28	26.12.2013 01:25:00	1.3676	\$ 874.45
3951	Sell	26.12.2013 13:55:00	1.36971	0.28	26.12.2013 14:55:00	1.36898	\$ 2134.99
3952	Sell	27.12.2013 12:40:00	1.38065	0.28	27.12.2013 15:13:00	1.38137	\$ -2115.67
3955	Buy	27.12.2013 21:00:00	1.37639	0.28	30.12.2013 00:00:00	1.37561	\$ -2455.13
3954	Buy	27.12.2013 20:45:00	1.37622	0.28	30.12.2013 00:00:00	1.3755	\$ -2279.25
3953	Buy	27.12.2013 19:20:00	1.37635	0.28	30.12.2013 00:00:00	1.3756	\$ -2367.19
3962	Sell	30.12.2013 18:15:00	1.38146	0.28	30.12.2013 20:00:00	1.38	\$ 4274.97
3961	Sell	30.12.2013 17:05:00	1.38005	0.28	30.12.2013 20:00:00	1.38002	\$ 82.94
3960	Sell	30.12.2013 15:30:00	1.37846	0.28	30.12.2013 20:00:00	1.38005	\$ -4666.06
3959	Sell	30.12.2013 15:25:00	1.37829	0.28	30.12.2013 20:00:00	1.37998	\$ -4959.21
3958	Sell	30.12.2013 14:35:00	1.37764	0.28	30.12.2013 20:00:00	1.37994	\$ -6747.42
3957	Sell	30.12.2013 13:05:00	1.3763	0.28	30.12.2013 20:00:00	1.37997	\$ -10763.57
3956	Sell	30.12.2013 12:50:00	1.37576	0.28	30.12.2013 20:00:00	1.38013	\$ -12815.6
3964	Buy	31.12.2013 00:50:00	1.3793	0.28	31.12.2013 01:25:00	1.37998	\$ 1988.41
3963	Buy	31.12.2013 00:10:00	1.37966	0.28	31.12.2013 01:25:00	1.38016	\$ 1460.75
3966	Buy	31.12.2013 13:10:00	1.37619	0.28	31.12.2013 14:15:00	1.3776	\$ 4128.4
3965	Buy	31.12.2013 08:50:00	1.37869	0.28	31.12.2013 14:15:00	1.37759	\$ -3229.64
3967	Buy	02.01.2014 09:40:00	1.37406	0.28	02.01.2014 18:10:00	1.36662	\$ -21815.27
3970	Buy	03.01.2014 22:15:00	1.35945	0.28	06.01.2014 00:25:00	1.35952	\$ 36.64
3969	Buy	03.01.2014 17:10:00	1.36038	0.28	06.01.2014 00:25:00	1.35949	\$ -2777.6
3968	Buy	03.01.2014 16:40:00	1.36106	0.28	06.01.2014 00:25:00	1.35956	\$ -4565.8
3972	Sell	06.01.2014 12:35:00	1.36126	0.28	06.01.2014 13:50:00	1.36051	\$ 2193.61
3971	Sell	06.01.2014 12:00:00	1.36116	0.28	06.01.2014 13:50:00	1.36045	\$ 2076.36
3975	Sell	07.01.2014 14:15:00	1.36551	0.28	07.01.2014 15:35:00	1.36308	\$ 7118.52
3974	Sell	07.01.2014 13:15:00	1.36483	0.28	07.01.2014 15:35:00	1.36303	\$ 5271.68
3973	Sell	07.01.2014 13:05:00	1.36467	0.28	07.01.2014 15:35:00	1.36305	\$ 4744.01
3976	Sell	08.01.2014 06:50:00	1.36287	0.28	08.01.2014 09:04:00	1.36215	\$ 2105.67
3981	Buy	08.01.2014 13:50:00	1.35814	0.28	08.01.2014 15:15:00	1.35949	\$ 3952.51
3980	Buy	08.01.2014 13:20:00	1.35851	0.28	08.01.2014 15:15:00	1.3594	\$ 2604.03

3979	Buy	08.01.2014 12:20:00	1.36001	0.28	08.01.2014 15:15:00	1.3594	\$ -1793.2
3978	Buy	08.01.2014 11:45:00	1.36007	0.28	08.01.2014 15:15:00	1.35944	\$ -1851.83
3977	Buy	08.01.2014 11:30:00	1.36026	0.28	08.01.2014 15:15:00	1.35945	\$ -2379.51
3984	Sell	10.01.2014 08:05:00	1.36164	0.28	10.01.2014 09:00:00	1.361	\$ 1871.15
3983	Sell	10.01.2014 05:25:00	1.36114	0.28	10.01.2014 09:00:00	1.3611	\$ 112.26
3982	Sell	10.01.2014 05:10:00	1.36121	0.28	10.01.2014 09:00:00	1.36095	\$ 757.19
3988	Buy	10.01.2014 14:20:00	1.35882	0.28	10.01.2014 15:30:00	1.36086	\$ 5975.24
3987	Buy	10.01.2014 13:00:00	1.35903	0.28	10.01.2014 15:30:00	1.36076	\$ 5066.47
3986	Buy	10.01.2014 12:30:00	1.35923	0.28	10.01.2014 15:30:00	1.36087	\$ 4802.64
3985	Buy	10.01.2014 12:15:00	1.35938	0.28	10.01.2014 15:30:00	1.36091	\$ 4480.17
3989	Buy	13.01.2014 11:20:00	1.36583	0.28	13.01.2014 14:15:00	1.36713	\$ 3805.93
3990	Buy	13.01.2014 16:15:00	1.36404	0.28	13.01.2014 16:50:00	1.36606	\$ 5916.61
3992	Sell	13.01.2014 23:00:00	1.36752	0.28	14.01.2014 02:10:00	1.36667	\$ 2463.91
3991	Sell	13.01.2014 22:05:00	1.36748	0.28	14.01.2014 02:10:00	1.36659	\$ 2581.16
3993	Buy	14.01.2014 03:45:00	1.36593	0.28	14.01.2014 05:05:00	1.36666	\$ 2134.99
3998	Buy	15.01.2014 15:10:00	1.36048	0.28	15.01.2014 18:55:00	1.36056	\$ 229.52
3997	Buy	15.01.2014 14:15:00	1.36114	0.28	15.01.2014 18:55:00	1.36046	\$ -1998.42
3996	Buy	15.01.2014 14:10:00	1.36128	0.28	15.01.2014 18:55:00	1.36055	\$ -2144.98
3995	Buy	15.01.2014 11:50:00	1.36118	0.28	15.01.2014 18:55:00	1.36048	\$ -2057.05
3994	Buy	15.01.2014 11:35:00	1.36126	0.28	15.01.2014 18:55:00	1.36056	\$ -2057.04
3999	Sell	16.01.2014 08:30:00	1.36269	0.28	16.01.2014 08:55:00	1.36164	\$ 3073.06
4000	Buy	17.01.2014 09:50:00	1.36001	0.28	17.01.2014 13:00:00	1.3605	\$ 1431.43
4005	Buy	17.01.2014 18:55:00	1.35553	0.28	17.01.2014 23:10:00	1.35337	\$ -6337.02
4004	Buy	17.01.2014 17:45:00	1.35676	0.28	17.01.2014 23:10:00	1.35327	\$ -10235.89
4003	Buy	17.01.2014 16:20:00	1.35691	0.28	17.01.2014 23:10:00	1.35323	\$ -10792.87
4002	Buy	17.01.2014 14:40:00	1.35893	0.28	17.01.2014 23:10:00	1.35325	\$ -16655.85
4001	Buy	17.01.2014 14:25:00	1.35904	0.28	17.01.2014 23:10:00	1.35327	\$ -16919.68
4006	Buy	20.01.2014 03:15:00	1.35104	0.28	20.01.2014 03:45:00	1.35266	\$ 4744.01
4010	Sell	20.01.2014 12:25:00	1.35585	0.28	20.01.2014 13:25:00	1.35464	\$ 3542.1
4009	Sell	20.01.2014 11:50:00	1.35589	0.28	20.01.2014 13:25:00	1.3545	\$ 4069.76
4008	Sell	20.01.2014 10:45:00	1.35517	0.28	20.01.2014 13:25:00	1.3545	\$ 1959.09
4007	Sell	20.01.2014 10:20:00	1.35469	0.28	20.01.2014 13:25:00	1.35465	\$ 112.26
4011	Buy	21.01.2014 03:25:00	1.35371	0.28	21.01.2014 04:00:00	1.35528	\$ 4597.44
4012	Sell	22.01.2014 02:35:00	1.35656	0.28	22.01.2014 06:10:00	1.35634	\$ 639.93
4015	Buy	22.01.2014 11:40:00	1.3537	0.28	22.01.2014 13:20:00	1.35473	\$ 3014.43
4014	Buy	22.01.2014 10:35:00	1.3541	0.28	22.01.2014 13:20:00	1.35484	\$ 2164.3
4013	Buy	22.01.2014 10:20:00	1.35448	0.28	22.01.2014 13:20:00	1.35485	\$ 1079.65
4016	Sell	22.01.2014 15:50:00	1.35749	0.28	22.01.2014 16:38:00	1.35553	\$ 5740.72
4020	Sell	23.01.2014 21:40:00	1.36937	0.28	24.01.2014 00:30:00	1.36914	\$ 646.38
4019	Sell	23.01.2014 21:15:00	1.36939	0.28	24.01.2014 00:30:00	1.36919	\$ 558.44
4018	Sell	23.01.2014 18:15:00	1.36813	0.28	24.01.2014 00:30:00	1.36923	\$ -3252.49
4017	Sell	23.01.2014 15:35:00	1.36467	0.28	24.01.2014 00:30:00	1.36919	\$ -13278.18
4022	Buy	24.01.2014 05:10:00	1.36801	0.28	24.01.2014 06:58:00	1.36884	\$ 2428.13
4021	Buy	24.01.2014 03:25:00	1.3683	0.28	24.01.2014 06:58:00	1.36883	\$ 1548.69
4023	Buy	27.01.2014 15:20:00	1.36542	0.28	27.01.2014 18:05:00	1.36762	\$ 6444.28
4024	Sell	28.01.2014 23:30:00	1.36715	0.28	29.01.2014 00:02:00	1.36607	\$ 3138.15
4029	Buy	30.01.2014 12:15:00	1.35887	0.28	30.01.2014 13:40:00	1.36155	\$ 7851.39
4028	Buy	30.01.2014 12:00:00	1.35917	0.28	30.01.2014 13:40:00	1.3615	\$ 6825.37
4027	Buy	30.01.2014 11:55:00	1.35954	0.28	30.01.2014 13:40:00	1.36149	\$ 5711.4
4026	Buy	30.01.2014 11:30:00	1.36012	0.28	30.01.2014 13:40:00	1.36151	\$ 4069.77
4025	Buy	30.01.2014 11:25:00	1.3601	0.28	30.01.2014 13:40:00	1.36154	\$ 4216.34
4033	Buy	30.01.2014 22:30:00	1.35464	0.28	30.01.2014 23:40:00	1.35543	\$ 2310.88
4032	Buy	30.01.2014 17:55:00	1.35634	0.28	30.01.2014 23:40:00	1.35546	\$ -2584.71
4031	Buy	30.01.2014 17:50:00	1.35631	0.28	30.01.2014 23:40:00	1.35548	\$ -2438.14
4030	Buy	30.01.2014 17:40:00	1.35675	0.28	30.01.2014 23:40:00	1.35556	\$ -3493.47
4034	Buy	31.01.2014 09:00:00	1.35384	0.28	31.01.2014 10:05:00	1.35477	\$ 2721.29
4038	Buy	31.01.2014 17:55:00	1.34812	0.28	31.01.2014 20:00:00	1.35052	\$ 7030.57
4037	Buy	31.01.2014 17:25:00	1.34895	0.28	31.01.2014 20:00:00	1.35047	\$ 4450.86
4036	Buy	31.01.2014 16:55:00	1.34951	0.28	31.01.2014 20:00:00	1.35061	\$ 3219.64
4035	Buy	31.01.2014 16:45:00	1.35015	0.28	31.01.2014 20:00:00	1.35045	\$ 874.45

4042	Buy	04.02.2014 06:55:00	1.35046	0.28	04.02.2014 07:15:00	1.35139	\$ 2721.29
4041	Buy	04.02.2014 06:25:00	1.35062	0.28	04.02.2014 07:15:00	1.35137	\$ 2193.62
4040	Buy	04.02.2014 05:20:00	1.35093	0.28	04.02.2014 07:15:00	1.35132	\$ 1138.28
4039	Buy	04.02.2014 04:40:00	1.35106	0.28	04.02.2014 07:15:00	1.35135	\$ 845.13
4044	Buy	06.02.2014 07:50:00	1.35181	0.28	06.02.2014 09:23:00	1.35241	\$ 1753.9
4043	Buy	06.02.2014 06:55:00	1.35208	0.28	06.02.2014 09:23:00	1.35235	\$ 786.5
4047	Buy	07.02.2014 10:30:00	1.35837	0.28	07.02.2014 13:15:00	1.35765	\$ -2115.67
4046	Buy	07.02.2014 09:10:00	1.35829	0.28	07.02.2014 13:15:00	1.35752	\$ -2262.25
4045	Buy	07.02.2014 09:00:00	1.35864	0.28	07.02.2014 13:15:00	1.35765	\$ -2907.18
4053	Sell	07.02.2014 22:45:00	1.36324	0.28	10.02.2014 00:00:00	1.36155	\$ 4926.35
4052	Sell	07.02.2014 21:05:00	1.3622	0.28	10.02.2014 00:00:00	1.36172	\$ 1379.25
4051	Sell	07.02.2014 20:10:00	1.36221	0.28	10.02.2014 00:00:00	1.36163	\$ 1672.4
4050	Sell	07.02.2014 20:00:00	1.36215	0.28	10.02.2014 00:00:00	1.36168	\$ 1349.94
4049	Sell	07.02.2014 17:45:00	1.36138	0.28	10.02.2014 00:00:00	1.36156	\$ -555.53
4048	Sell	07.02.2014 17:35:00	1.36076	0.28	10.02.2014 00:00:00	1.36166	\$ -2666.2
4056	Sell	10.02.2014 11:10:00	1.36479	0.28	10.02.2014 11:45:00	1.36334	\$ 4245.66
4055	Sell	10.02.2014 11:00:00	1.3646	0.28	10.02.2014 11:45:00	1.36315	\$ 4245.65
4054	Sell	10.02.2014 10:00:00	1.36383	0.28	10.02.2014 11:45:00	1.36325	\$ 1695.26
4057	Buy	11.02.2014 08:45:00	1.36589	0.28	11.02.2014 10:03:00	1.36684	\$ 2779.92
4062	Buy	12.02.2014 06:40:00	1.3627	0.28	12.02.2014 07:25:00	1.36321	\$ 1490.06
4061	Buy	12.02.2014 06:15:00	1.36277	0.28	12.02.2014 07:25:00	1.36322	\$ 1314.17
4060	Buy	12.02.2014 04:55:00	1.36282	0.28	12.02.2014 07:25:00	1.36308	\$ 757.18
4059	Buy	12.02.2014 04:50:00	1.36292	0.28	12.02.2014 07:25:00	1.36319	\$ 786.51
4058	Buy	12.02.2014 02:05:00	1.36363	0.28	12.02.2014 07:25:00	1.36319	\$ -1294.85
4066	Sell	13.02.2014 15:45:00	1.36799	0.28	13.02.2014 18:00:00	1.36656	\$ 4187.03
4065	Sell	13.02.2014 15:15:00	1.3675	0.28	13.02.2014 18:00:00	1.36654	\$ 2809.23
4064	Sell	13.02.2014 15:05:00	1.36737	0.28	13.02.2014 18:00:00	1.3665	\$ 2545.4
4063	Sell	13.02.2014 09:15:00	1.3631	0.28	13.02.2014 18:00:00	1.36655	\$ -10118.64
4068	Buy	18.02.2014 03:20:00	1.36973	0.28	18.02.2014 04:12:00	1.37038	\$ 1900.47
4067	Buy	18.02.2014 03:15:00	1.36971	0.28	18.02.2014 04:12:00	1.37044	\$ 2134.98
4069	Sell	18.02.2014 06:40:00	1.37171	0.28	18.02.2014 07:44:00	1.3704	\$ 3835.24
4072	Sell	18.02.2014 16:05:00	1.37457	0.28	19.02.2014 02:00:00	1.37569	\$ -3311.13
4071	Sell	18.02.2014 15:50:00	1.37457	0.28	19.02.2014 02:00:00	1.37567	\$ -3252.5
4070	Sell	18.02.2014 15:25:00	1.37346	0.28	19.02.2014 02:00:00	1.37575	\$ -6740.97
4076	Buy	19.02.2014 14:55:00	1.37432	0.28	19.02.2014 15:30:00	1.37507	\$ 2193.61
4075	Buy	19.02.2014 14:45:00	1.37429	0.28	19.02.2014 15:30:00	1.37521	\$ 2691.97
4074	Buy	19.02.2014 14:40:00	1.37437	0.28	19.02.2014 15:30:00	1.37505	\$ 1988.41
4073	Buy	19.02.2014 12:40:00	1.37494	0.28	19.02.2014 15:30:00	1.37513	\$ 551.98
4077	Buy	19.02.2014 15:40:00	1.37406	0.28	19.02.2014 16:25:00	1.37535	\$ 3776.62
4078	Buy	20.02.2014 01:55:00	1.3729	0.28	20.02.2014 02:45:00	1.37351	\$ 1783.2
4082	Sell	20.02.2014 08:10:00	1.37595	0.28	20.02.2014 09:00:00	1.37506	\$ 2604.02
4081	Sell	20.02.2014 07:15:00	1.37548	0.28	20.02.2014 09:00:00	1.37511	\$ 1079.65
4080	Sell	20.02.2014 07:00:00	1.37548	0.28	20.02.2014 09:00:00	1.37504	\$ 1284.85
4079	Sell	20.02.2014 04:50:00	1.37474	0.28	20.02.2014 09:00:00	1.37507	\$ -972.39
4086	Buy	20.02.2014 12:50:00	1.36903	0.28	20.02.2014 14:20:00	1.37045	\$ 4157.71
4085	Buy	20.02.2014 12:45:00	1.36918	0.28	20.02.2014 14:20:00	1.37046	\$ 3747.3
4084	Buy	20.02.2014 12:40:00	1.36932	0.28	20.02.2014 14:20:00	1.37039	\$ 3131.69
4083	Buy	20.02.2014 12:35:00	1.36943	0.28	20.02.2014 14:20:00	1.37029	\$ 2516.08
4087	Sell	20.02.2014 23:25:00	1.372	0.3	21.02.2014 02:10:00	1.37167	\$ 1006.99
4088	Buy	21.02.2014 10:20:00	1.37076	0.3	21.02.2014 11:40:00	1.37178	\$ 3198.7
4092	Sell	24.02.2014 11:20:00	1.37614	0.3	24.02.2014 13:20:00	1.37504	\$ 3449.96
4091	Sell	24.02.2014 11:00:00	1.37518	0.3	24.02.2014 13:20:00	1.37507	\$ 340.5
4090	Sell	24.02.2014 10:50:00	1.37518	0.3	24.02.2014 13:20:00	1.37504	\$ 434.72
4089	Sell	24.02.2014 10:40:00	1.37496	0.3	24.02.2014 13:20:00	1.37507	\$ -350.5
4094	Buy	24.02.2014 17:00:00	1.37126	0.3	24.02.2014 18:05:00	1.37292	\$ 5208.86
4093	Buy	24.02.2014 15:55:00	1.37214	0.3	24.02.2014 18:05:00	1.37284	\$ 2193.62
4095	Sell	26.02.2014 22:20:00	1.36836	0.3	27.02.2014 01:15:00	1.36809	\$ 769.55
4096	Buy	27.02.2014 12:50:00	1.36434	0.3	27.02.2014 13:55:00	1.36642	\$ 6528.03
4097	Buy	28.02.2014 07:35:00	1.36949	0.3	28.02.2014 09:00:00	1.37047	\$ 3073.06
4098	Sell	28.02.2014 16:10:00	1.38159	0.3	28.02.2014 16:45:00	1.37951	\$ 6528.03

4102	Buy	03.03.2014 22:40:00	1.37308	0.3	04.03.2014 00:50:00	1.37381	\$ 2112.59
4101	Buy	03.03.2014 22:25:00	1.37309	0.3	04.03.2014 00:50:00	1.37382	\$ 2112.59
4100	Buy	03.03.2014 22:20:00	1.37332	0.3	04.03.2014 00:50:00	1.37365	\$ 856.24
4099	Buy	03.03.2014 22:00:00	1.37325	0.3	04.03.2014 00:50:00	1.37369	\$ 1201.74
4103	Sell	05.03.2014 00:00:00	1.37438	0.3	05.03.2014 01:20:00	1.3737	\$ 2130.79
4104	Buy	05.03.2014 05:50:00	1.37313	0.3	05.03.2014 07:30:00	1.37337	\$ 748.82
4105	Sell	06.03.2014 14:35:00	1.37531	0.3	06.03.2014 14:45:00	1.37303	\$ 7156.2
4112	Sell	07.03.2014 12:50:00	1.38849	0.3	07.03.2014 15:15:00	1.38928	\$ -2486.3
4111	Sell	07.03.2014 12:45:00	1.38849	0.3	07.03.2014 15:15:00	1.38933	\$ -2643.34
4110	Sell	07.03.2014 12:30:00	1.38838	0.3	07.03.2014 15:15:00	1.38923	\$ -2674.75
4109	Sell	07.03.2014 11:50:00	1.38805	0.3	07.03.2014 15:15:00	1.38926	\$ -3805.47
4108	Sell	07.03.2014 11:40:00	1.38818	0.3	07.03.2014 15:15:00	1.38928	\$ -3459.97
4107	Sell	07.03.2014 11:35:00	1.38787	0.3	07.03.2014 15:15:00	1.38932	\$ -4559.27
4106	Sell	07.03.2014 11:00:00	1.38741	0.3	07.03.2014 15:15:00	1.38924	\$ -5752.81
4115	Buy	11.03.2014 09:00:00	1.38621	0.3	11.03.2014 09:54:00	1.38678	\$ 1785.31
4114	Buy	11.03.2014 08:45:00	1.38634	0.3	11.03.2014 09:54:00	1.38685	\$ 1596.85
4113	Buy	11.03.2014 06:45:00	1.3867	0.3	11.03.2014 09:54:00	1.38678	\$ 246.27
4117	Buy	11.03.2014 13:30:00	1.38445	0.3	11.03.2014 14:45:00	1.38539	\$ 2947.42
4116	Buy	11.03.2014 13:10:00	1.3849	0.3	11.03.2014 14:45:00	1.38529	\$ 1219.95
4118	Buy	12.03.2014 02:25:00	1.38553	0.3	12.03.2014 03:55:00	1.38585	\$ 1000.08
4120	Sell	12.03.2014 19:30:00	1.39074	0.3	12.03.2014 21:43:00	1.38983	\$ 2853.2
4119	Sell	12.03.2014 18:55:00	1.39023	0.3	12.03.2014 21:43:00	1.38968	\$ 1722.48
4121	Buy	13.03.2014 03:50:00	1.38982	0.3	13.03.2014 05:35:00	1.39067	\$ 2664.75
4122	Sell	13.03.2014 12:25:00	1.3957	0.3	13.03.2014 15:30:00	1.39438	\$ 4140.97
4125	Buy	13.03.2014 19:00:00	1.39275	0.3	14.03.2014 00:25:00	1.38714	\$ -17800.59
4124	Buy	13.03.2014 18:50:00	1.39261	0.3	14.03.2014 00:25:00	1.3871	\$ -17486.5
4123	Buy	13.03.2014 18:45:00	1.39278	0.3	14.03.2014 00:25:00	1.38703	\$ -18240.31
4130	Buy	18.03.2014 12:30:00	1.39066	0.3	18.03.2014 14:35:00	1.39198	\$ 4140.96
4129	Buy	18.03.2014 12:25:00	1.39061	0.3	18.03.2014 14:35:00	1.39201	\$ 4392.23
4128	Buy	18.03.2014 12:10:00	1.39074	0.3	18.03.2014 14:35:00	1.39203	\$ 4046.74
4127	Buy	18.03.2014 10:10:00	1.39238	0.3	18.03.2014 14:35:00	1.39208	\$ -947.26
4126	Buy	18.03.2014 10:05:00	1.39243	0.3	18.03.2014 14:35:00	1.39195	\$ -1512.62
4133	Sell	19.03.2014 00:00:00	1.39339	0.3	19.03.2014 01:39:00	1.39291	\$ 1502.62
4132	Sell	18.03.2014 22:25:00	1.39318	0.3	19.03.2014 01:39:00	1.39286	\$ 975.58
4131	Sell	18.03.2014 22:15:00	1.39292	0.3	19.03.2014 01:39:00	1.39297	\$ -186.54
4139	Buy	19.03.2014 08:45:00	1.39159	0.3	19.03.2014 09:30:00	1.39226	\$ 2099.39
4138	Buy	19.03.2014 08:35:00	1.39187	0.3	19.03.2014 09:30:00	1.39224	\$ 1157.12
4137	Buy	19.03.2014 08:15:00	1.39191	0.3	19.03.2014 09:30:00	1.39226	\$ 1094.31
4136	Buy	19.03.2014 08:10:00	1.39195	0.3	19.03.2014 09:30:00	1.39242	\$ 1471.21
4135	Buy	19.03.2014 08:00:00	1.39205	0.3	19.03.2014 09:30:00	1.39241	\$ 1125.72
4134	Buy	19.03.2014 07:45:00	1.39205	0.3	19.03.2014 09:30:00	1.39222	\$ 528.95
4140	Sell	20.03.2014 08:55:00	1.38361	0.3	20.03.2014 10:04:00	1.38298	\$ 1973.76
4141	Buy	20.03.2014 17:05:00	1.37593	0.3	20.03.2014 17:40:00	1.37819	\$ 7093.39
4142	Sell	21.03.2014 05:10:00	1.37857	0.3	21.03.2014 08:00:00	1.37808	\$ 1534.03
4143	Sell	24.03.2014 09:20:00	1.38072	0.3	24.03.2014 09:55:00	1.37993	\$ 2476.29
4145	Buy	24.03.2014 15:05:00	1.37634	0.3	24.03.2014 16:05:00	1.37749	\$ 3607.01
4144	Buy	24.03.2014 15:00:00	1.37635	0.3	24.03.2014 16:05:00	1.37743	\$ 3387.15
4149	Buy	25.03.2014 16:55:00	1.37825	0.3	25.03.2014 18:14:00	1.3804	\$ 6747.89
4148	Buy	25.03.2014 16:30:00	1.37867	0.3	25.03.2014 18:14:00	1.38042	\$ 5491.54
4147	Buy	25.03.2014 16:05:00	1.37902	0.3	25.03.2014 18:14:00	1.38039	\$ 4298.0
4146	Buy	25.03.2014 14:55:00	1.38071	0.3	25.03.2014 18:14:00	1.38034	\$ -1167.12
4158	Buy	26.03.2014 09:00:00	1.38071	0.3	26.03.2014 10:05:00	1.38121	\$ 1565.44
4157	Buy	26.03.2014 08:50:00	1.3807	0.3	26.03.2014 10:05:00	1.3813	\$ 1879.52
4156	Buy	26.03.2014 08:45:00	1.38074	0.3	26.03.2014 10:05:00	1.38117	\$ 1345.58
4155	Buy	26.03.2014 08:40:00	1.38064	0.3	26.03.2014 10:05:00	1.38123	\$ 1848.12
4154	Buy	26.03.2014 06:15:00	1.38118	0.3	26.03.2014 10:05:00	1.3812	\$ 57.82
4153	Buy	26.03.2014 06:05:00	1.38139	0.3	26.03.2014 10:05:00	1.38123	\$ -507.54
4152	Buy	26.03.2014 05:40:00	1.38145	0.3	26.03.2014 10:05:00	1.38116	\$ -915.86
4151	Buy	26.03.2014 04:55:00	1.38151	0.3	26.03.2014 10:05:00	1.38115	\$ -1135.72
4150	Buy	26.03.2014 04:25:00	1.38174	0.3	26.03.2014 10:05:00	1.38112	\$ -1952.34

4159	Buy	26.03.2014 16:35:00	1.37819	0.3	26.03.2014 19:10:00	1.37957	\$ 4329.41
4162	Buy	27.03.2014 13:20:00	1.37476	0.3	27.03.2014 14:54:00	1.37699	\$ 6999.16
4161	Buy	27.03.2014 12:55:00	1.37566	0.3	27.03.2014 14:54:00	1.37686	\$ 3764.06
4160	Buy	27.03.2014 12:40:00	1.37553	0.3	27.03.2014 14:54:00	1.3769	\$ 4298.0
4164	Sell	28.03.2014 07:55:00	1.37505	0.3	28.03.2014 09:14:00	1.37435	\$ 2193.61
4163	Sell	28.03.2014 07:30:00	1.37496	0.3	28.03.2014 09:14:00	1.3743	\$ 2067.98
4167	Sell	31.03.2014 11:40:00	1.3768	0.3	31.03.2014 11:59:00	1.37469	\$ 6622.25
4166	Sell	31.03.2014 11:25:00	1.37647	0.3	31.03.2014 11:59:00	1.37466	\$ 5679.99
4165	Sell	31.03.2014 11:15:00	1.37651	0.3	31.03.2014 11:59:00	1.37475	\$ 5522.95
4169	Sell	31.03.2014 13:50:00	1.37904	0.31	31.03.2014 15:30:00	1.37841	\$ 2039.72
4168	Sell	31.03.2014 13:35:00	1.37923	0.31	31.03.2014 15:30:00	1.3784	\$ 2688.83
4170	Sell	01.04.2014 11:35:00	1.37941	0.31	01.04.2014 14:25:00	1.37888	\$ 1715.16
4180	Sell	02.04.2014 09:50:00	1.38144	0.31	02.04.2014 10:35:00	1.38028	\$ 3759.87
4179	Sell	02.04.2014 09:30:00	1.38107	0.31	02.04.2014 10:35:00	1.38022	\$ 2753.74
4178	Sell	02.04.2014 08:45:00	1.38087	0.31	02.04.2014 10:35:00	1.38018	\$ 2234.45
4177	Sell	02.04.2014 08:05:00	1.3808	0.31	02.04.2014 10:35:00	1.38024	\$ 1812.52
4176	Sell	02.04.2014 07:40:00	1.38058	0.31	02.04.2014 10:35:00	1.38025	\$ 1066.04
4175	Sell	02.04.2014 07:30:00	1.38043	0.31	02.04.2014 10:35:00	1.38019	\$ 773.94
4174	Sell	02.04.2014 05:45:00	1.38037	0.31	02.04.2014 10:35:00	1.38031	\$ 189.73
4173	Sell	02.04.2014 04:40:00	1.38008	0.31	02.04.2014 10:35:00	1.38026	\$ -589.2
4172	Sell	02.04.2014 04:20:00	1.37993	0.31	02.04.2014 10:35:00	1.38024	\$ -1011.13
4171	Sell	02.04.2014 04:15:00	1.38	0.31	02.04.2014 10:35:00	1.38035	\$ -1140.95
4181	Buy	02.04.2014 14:35:00	1.37865	0.31	02.04.2014 15:05:00	1.37951	\$ 2786.2
4182	Buy	02.04.2014 18:10:00	1.37656	0.31	02.04.2014 23:35:00	1.37652	\$ -134.82
4186	Buy	03.04.2014 06:40:00	1.37572	0.31	03.04.2014 08:40:00	1.37619	\$ 1520.43
4185	Buy	03.04.2014 06:15:00	1.37587	0.31	03.04.2014 08:40:00	1.37617	\$ 968.67
4184	Buy	03.04.2014 06:10:00	1.37582	0.31	03.04.2014 08:40:00	1.37619	\$ 1195.87
4183	Buy	03.04.2014 06:00:00	1.37577	0.31	03.04.2014 08:40:00	1.37615	\$ 1228.32
4190	Buy	03.04.2014 18:55:00	1.37053	0.31	03.04.2014 20:00:00	1.37209	\$ 5058.09
4189	Buy	03.04.2014 17:25:00	1.37018	0.31	03.04.2014 20:00:00	1.37215	\$ 6388.79
4188	Buy	03.04.2014 17:20:00	1.37072	0.31	03.04.2014 20:00:00	1.37196	\$ 4019.52
4187	Buy	03.04.2014 17:10:00	1.37062	0.31	03.04.2014 20:00:00	1.37195	\$ 4311.61
4191	Buy	07.04.2014 07:30:00	1.36971	0.31	07.04.2014 08:00:00	1.37002	\$ 1001.13
4200	Sell	07.04.2014 18:45:00	1.37457	0.31	07.04.2014 19:35:00	1.37371	\$ 2786.19
4199	Sell	07.04.2014 17:25:00	1.37437	0.31	07.04.2014 19:35:00	1.37376	\$ 1974.8
4198	Sell	07.04.2014 17:00:00	1.37411	0.31	07.04.2014 19:35:00	1.37372	\$ 1260.78
4197	Sell	07.04.2014 16:30:00	1.37346	0.31	07.04.2014 19:35:00	1.37381	\$ -1140.95
4196	Sell	07.04.2014 16:20:00	1.3734	0.31	07.04.2014 19:35:00	1.37376	\$ -1173.41
4195	Sell	07.04.2014 14:15:00	1.37283	0.31	07.04.2014 19:35:00	1.37368	\$ -2763.74
4194	Sell	07.04.2014 14:05:00	1.37291	0.31	07.04.2014 19:35:00	1.37379	\$ -2861.1
4193	Sell	07.04.2014 13:10:00	1.37184	0.31	07.04.2014 19:35:00	1.37371	\$ -6074.23
4192	Sell	07.04.2014 12:55:00	1.37172	0.31	07.04.2014 19:35:00	1.37366	\$ -6301.42
4202	Sell	08.04.2014 19:25:00	1.38092	0.31	08.04.2014 20:00:00	1.37967	\$ 4051.97
4201	Sell	08.04.2014 14:25:00	1.37707	0.31	08.04.2014 20:00:00	1.37951	\$ -7924.21
4203	Buy	09.04.2014 09:30:00	1.37864	0.31	09.04.2014 10:05:00	1.37926	\$ 2007.25
4204	Sell	09.04.2014 11:10:00	1.38054	0.31	09.04.2014 11:45:00	1.37889	\$ 5350.2
4207	Buy	10.04.2014 09:20:00	1.38415	0.31	10.04.2014 10:05:00	1.38492	\$ 2494.09
4206	Buy	10.04.2014 09:10:00	1.38442	0.31	10.04.2014 10:05:00	1.38498	\$ 1812.52
4205	Buy	10.04.2014 08:40:00	1.38441	0.31	10.04.2014 10:05:00	1.38494	\$ 1715.16
4209	Sell	10.04.2014 13:00:00	1.387	0.31	10.04.2014 15:10:00	1.38621	\$ 2559.0
4208	Sell	10.04.2014 12:35:00	1.38649	0.31	10.04.2014 15:10:00	1.38634	\$ 481.84
4210	Sell	11.04.2014 04:55:00	1.38947	0.31	11.04.2014 06:48:00	1.38915	\$ 1033.58
4211	Buy	11.04.2014 15:45:00	1.38692	0.31	11.04.2014 16:40:00	1.38838	\$ 4733.54
4213	Sell	11.04.2014 19:35:00	1.3899	0.31	11.04.2014 21:27:00	1.38919	\$ 2299.36
4212	Sell	11.04.2014 19:10:00	1.38967	0.31	11.04.2014 21:27:00	1.38926	\$ 1325.69
4214	Buy	14.04.2014 03:40:00	1.38431	0.31	14.04.2014 04:55:00	1.3853	\$ 3208.12
4217	Buy	15.04.2014 12:00:00	1.37947	0.31	15.04.2014 13:05:00	1.38086	\$ 4506.36
4216	Buy	15.04.2014 11:35:00	1.37976	0.31	15.04.2014 13:05:00	1.38092	\$ 3759.87
4215	Buy	15.04.2014 11:20:00	1.37987	0.31	15.04.2014 13:05:00	1.38081	\$ 3045.84
4220	Sell	16.04.2014 12:00:00	1.38491	0.31	16.04.2014 13:10:00	1.38361	\$ 4214.25



4219	Sell	16.04.2014 11:55:00	1.38474	0.31	16.04.2014 13:10:00	1.3836	\$ 3694.96
4218	Sell	16.04.2014 11:45:00	1.38459	0.31	16.04.2014 13:10:00	1.38343	\$ 3759.86
4223	Sell	17.04.2014 09:15:00	1.38428	0.32	17.04.2014 10:39:00	1.38374	\$ 1804.14
4222	Sell	17.04.2014 09:05:00	1.38436	0.32	17.04.2014 10:39:00	1.38367	\$ 2306.69
4221	Sell	17.04.2014 06:40:00	1.38417	0.32	17.04.2014 10:39:00	1.38373	\$ 1469.12
4232	Buy	17.04.2014 23:20:00	1.38129	0.32	18.04.2014 02:25:00	1.38149	\$ 478.13
4231	Buy	17.04.2014 23:10:00	1.38122	0.32	18.04.2014 02:25:00	1.38159	\$ 1047.67
4230	Buy	17.04.2014 23:05:00	1.38137	0.32	18.04.2014 02:25:00	1.38143	\$ 9.09
4229	Buy	17.04.2014 22:50:00	1.38122	0.32	18.04.2014 02:25:00	1.38152	\$ 813.15
4228	Buy	17.04.2014 19:10:00	1.38258	0.32	18.04.2014 02:25:00	1.38144	\$ -4011.24
4227	Buy	17.04.2014 19:05:00	1.38279	0.32	18.04.2014 02:25:00	1.38155	\$ -4346.27
4226	Buy	17.04.2014 18:35:00	1.38286	0.32	18.04.2014 02:25:00	1.38145	\$ -4915.82
4225	Buy	17.04.2014 17:30:00	1.3831	0.32	18.04.2014 02:25:00	1.3815	\$ -5552.36
4224	Buy	17.04.2014 17:20:00	1.38328	0.32	18.04.2014 02:25:00	1.38156	\$ -5954.4
4233	Buy	18.04.2014 22:30:00	1.38139	0.31	18.04.2014 23:55:00	1.38154	\$ 481.84
4234	Buy	21.04.2014 00:00:00	1.38114	0.31	21.04.2014 00:05:00	1.3815	\$ 1163.4
4235	Sell	21.04.2014 12:00:00	1.38273	0.31	21.04.2014 13:30:00	1.38217	\$ 1812.52
4236	Buy	21.04.2014 18:00:00	1.38038	0.31	21.04.2014 21:40:00	1.37936	\$ -3315.49
4239	Sell	22.04.2014 15:20:00	1.38217	0.31	22.04.2014 16:25:00	1.38122	\$ 3078.3
4238	Sell	22.04.2014 13:30:00	1.38161	0.31	22.04.2014 16:25:00	1.38131	\$ 968.68
4237	Sell	22.04.2014 13:15:00	1.38117	0.31	22.04.2014 16:25:00	1.38116	\$ 27.45
4240	Sell	23.04.2014 02:41:00	1.38079	0.31	23.04.2014 03:11:00	1.38047	\$ 1033.59
4243	Sell	23.04.2014 07:15:00	1.38183	0.31	23.04.2014 10:00:00	1.38143	\$ 1293.23
4242	Sell	23.04.2014 07:10:00	1.38179	0.31	23.04.2014 10:00:00	1.3813	\$ 1585.33
4241	Sell	23.04.2014 06:41:00	1.38166	0.31	23.04.2014 10:00:00	1.38134	\$ 1033.59
4244	Buy	23.04.2014 16:35:00	1.38258	0.31	23.04.2014 17:08:00	1.38436	\$ 5772.12
4245	Buy	23.04.2014 19:00:00	1.38136	0.32	24.04.2014 00:47:00	1.38185	\$ 1075.83
4246	Sell	24.04.2014 06:40:00	1.38248	0.32	24.04.2014 09:00:00	1.3821	\$ 1268.1
4247	Sell	25.04.2014 02:40:00	1.38329	0.32	25.04.2014 03:05:00	1.38289	\$ 1335.1
4248	Sell	25.04.2014 13:15:00	1.38475	0.32	25.04.2014 13:45:00	1.38369	\$ 3546.29
4251	Buy	28.04.2014 09:20:00	1.38191	0.32	28.04.2014 09:55:00	1.38264	\$ 2440.7
4250	Buy	28.04.2014 08:40:00	1.38221	0.32	28.04.2014 09:55:00	1.38278	\$ 1904.66
4249	Buy	28.04.2014 04:50:00	1.38214	0.32	28.04.2014 09:55:00	1.38264	\$ 1670.14
4254	Sell	29.04.2014 08:45:00	1.38642	0.32	29.04.2014 10:00:00	1.38596	\$ 1536.13
4253	Sell	29.04.2014 04:00:00	1.38571	0.32	29.04.2014 10:00:00	1.38588	\$ -574.55
4252	Sell	29.04.2014 03:55:00	1.38555	0.32	29.04.2014 10:00:00	1.38591	\$ -1211.1
4257	Buy	29.04.2014 18:55:00	1.38051	0.32	30.04.2014 00:35:00	1.38117	\$ 2019.25
4256	Buy	29.04.2014 18:50:00	1.38073	0.32	30.04.2014 00:35:00	1.38123	\$ 1483.2
4255	Buy	29.04.2014 18:45:00	1.38081	0.32	30.04.2014 00:35:00	1.38117	\$ 1014.17
4260	Sell	30.04.2014 18:05:00	1.38712	0.32	30.04.2014 20:45:00	1.38636	\$ 2541.21
4259	Sell	30.04.2014 16:30:00	1.38671	0.32	30.04.2014 20:45:00	1.38653	\$ 598.05
4258	Sell	30.04.2014 16:10:00	1.38648	0.32	30.04.2014 20:45:00	1.38643	\$ 162.51
4266	Buy	01.05.2014 18:30:00	1.38638	0.32	01.05.2014 20:59:00	1.38705	\$ 2239.68
4265	Buy	01.05.2014 18:25:00	1.38659	0.32	01.05.2014 20:59:00	1.38713	\$ 1804.15
4264	Buy	01.05.2014 18:00:00	1.38655	0.32	01.05.2014 20:59:00	1.38705	\$ 1670.14
4263	Buy	01.05.2014 17:35:00	1.3868	0.32	01.05.2014 20:59:00	1.38715	\$ 1167.59
4262	Buy	01.05.2014 16:10:00	1.38702	0.32	01.05.2014 20:59:00	1.3871	\$ 263.02
4261	Buy	01.05.2014 14:40:00	1.38756	0.32	01.05.2014 20:59:00	1.38699	\$ -1914.66
4269	Sell	02.05.2014 20:45:00	1.38694	0.32	02.05.2014 23:40:00	1.38677	\$ 564.55
4268	Sell	02.05.2014 20:40:00	1.38697	0.32	02.05.2014 23:40:00	1.38676	\$ 698.56
4267	Sell	02.05.2014 20:30:00	1.38683	0.32	02.05.2014 23:40:00	1.38678	\$ 162.52
4271	Buy	06.05.2014 03:05:00	1.38728	0.32	06.05.2014 03:50:00	1.38758	\$ 1000.08
4270	Buy	06.05.2014 00:35:00	1.38748	0.32	06.05.2014 03:50:00	1.38755	\$ 229.52
4273	Sell	06.05.2014 15:35:00	1.39453	0.32	06.05.2014 16:25:00	1.39333	\$ 4015.32
4272	Sell	06.05.2014 13:20:00	1.39288	0.32	06.05.2014 16:25:00	1.39324	\$ -1211.1
4274	Buy	07.05.2014 02:00:00	1.39259	0.32	07.05.2014 02:55:00	1.39295	\$ 1201.1
4280	Buy	08.05.2014 01:50:00	1.39099	0.32	08.05.2014 03:55:00	1.3911	\$ 363.53
4279	Buy	08.05.2014 00:00:00	1.39107	0.32	08.05.2014 03:55:00	1.39126	\$ 631.55
4278	Buy	07.05.2014 23:55:00	1.39105	0.32	08.05.2014 03:55:00	1.39124	\$ 70.75
4277	Buy	07.05.2014 23:50:00	1.39106	0.32	08.05.2014 03:55:00	1.39123	\$ 3.74

4276	Buy	07.05.2014 23:40:00	1.39116	0.32	08.05.2014 03:55:00	1.39113	\$ -666.31
4275	Buy	07.05.2014 22:15:00	1.39121	0.32	08.05.2014 03:55:00	1.3911	\$ -934.33
4281	Sell	08.05.2014 10:35:00	1.39256	0.32	08.05.2014 14:30:00	1.39369	\$ -3790.8
4282	Sell	08.05.2014 15:15:00	1.3954	0.32	08.05.2014 15:54:00	1.392	\$ 11385.93
4288	Buy	09.05.2014 04:35:00	1.38335	0.32	09.05.2014 06:55:00	1.38386	\$ 1703.64
4287	Buy	09.05.2014 03:35:00	1.3835	0.32	09.05.2014 06:55:00	1.38394	\$ 1469.12
4286	Buy	09.05.2014 00:55:00	1.38359	0.32	09.05.2014 06:55:00	1.38388	\$ 966.58
4285	Buy	09.05.2014 00:50:00	1.38369	0.32	09.05.2014 06:55:00	1.38391	\$ 732.06
4284	Buy	09.05.2014 00:30:00	1.38393	0.32	09.05.2014 06:55:00	1.38398	\$ 162.51
4283	Buy	08.05.2014 23:00:00	1.38474	0.32	09.05.2014 06:55:00	1.38398	\$ -2738.14
4292	Buy	09.05.2014 21:45:00	1.37505	0.32	09.05.2014 23:05:00	1.37571	\$ 2206.18
4291	Buy	09.05.2014 21:30:00	1.37522	0.32	09.05.2014 23:05:00	1.37563	\$ 1368.61
4290	Buy	09.05.2014 21:25:00	1.37545	0.32	09.05.2014 23:05:00	1.37569	\$ 799.07
4289	Buy	09.05.2014 21:00:00	1.37528	0.32	09.05.2014 23:05:00	1.37567	\$ 1301.6
4293	Sell	12.05.2014 11:20:00	1.3774	0.32	12.05.2014 11:50:00	1.37642	\$ 3278.26
4295	Sell	14.05.2014 02:35:00	1.37068	0.32	14.05.2014 03:20:00	1.37021	\$ 1569.62
4294	Sell	14.05.2014 02:30:00	1.37061	0.32	14.05.2014 03:20:00	1.37037	\$ 799.07
4296	Sell	14.05.2014 09:30:00	1.37217	0.32	14.05.2014 11:02:00	1.3711	\$ 3579.79
4299	Sell	15.05.2014 05:45:00	1.37231	0.32	15.05.2014 06:35:00	1.37175	\$ 1871.15
4298	Sell	15.05.2014 04:40:00	1.37219	0.32	15.05.2014 06:35:00	1.37181	\$ 1268.11
4297	Sell	15.05.2014 02:55:00	1.37169	0.32	15.05.2014 06:35:00	1.3718	\$ -373.53
4300	Buy	15.05.2014 10:05:00	1.37104	0.32	15.05.2014 16:20:00	1.36734	\$ -12401.0
4301	Buy	19.05.2014 00:00:00	1.36927	0.32	19.05.2014 00:30:00	1.36999	\$ 2407.2
4306	Sell	19.05.2014 06:00:00	1.37074	0.32	19.05.2014 07:30:00	1.37031	\$ 1435.62
4305	Sell	19.05.2014 05:55:00	1.37058	0.32	19.05.2014 07:30:00	1.37019	\$ 1301.61
4304	Sell	19.05.2014 05:45:00	1.37075	0.32	19.05.2014 07:30:00	1.37021	\$ 1804.14
4303	Sell	19.05.2014 05:20:00	1.3706	0.32	19.05.2014 07:30:00	1.37017	\$ 1435.61
4302	Sell	19.05.2014 04:35:00	1.37043	0.32	19.05.2014 07:30:00	1.37018	\$ 832.57
4307	Buy	20.05.2014 01:56:00	1.37084	0.32	20.05.2014 02:20:00	1.37108	\$ 799.06
4310	Buy	20.05.2014 12:05:00	1.36811	0.32	20.05.2014 12:40:00	1.36961	\$ 5020.4
4309	Buy	20.05.2014 11:50:00	1.36827	0.32	20.05.2014 12:40:00	1.36953	\$ 4216.34
4308	Buy	20.05.2014 11:05:00	1.36926	0.32	20.05.2014 12:40:00	1.36964	\$ 1268.1
4315	Sell	21.05.2014 23:40:00	1.36881	0.32	22.05.2014 02:35:00	1.36832	\$ 1558.25
4314	Sell	21.05.2014 23:15:00	1.36878	0.32	22.05.2014 02:35:00	1.36833	\$ 1424.23
4313	Sell	21.05.2014 23:10:00	1.36857	0.32	22.05.2014 02:35:00	1.36836	\$ 620.17
4312	Sell	21.05.2014 23:05:00	1.36863	0.32	22.05.2014 02:35:00	1.36826	\$ 1156.21
4311	Sell	21.05.2014 23:00:00	1.36867	0.32	22.05.2014 02:35:00	1.3683	\$ 1156.21
4318	Buy	22.05.2014 08:50:00	1.36697	0.32	22.05.2014 09:49:00	1.36772	\$ 2507.7
4317	Buy	22.05.2014 07:35:00	1.3672	0.32	22.05.2014 09:49:00	1.36757	\$ 1234.6
4316	Buy	22.05.2014 06:55:00	1.36709	0.32	22.05.2014 09:49:00	1.36757	\$ 1603.13
4325	Buy	22.05.2014 21:00:00	1.36457	0.32	22.05.2014 21:55:00	1.36518	\$ 2038.67
4324	Buy	22.05.2014 20:55:00	1.36457	0.32	22.05.2014 21:55:00	1.36514	\$ 1904.66
4323	Buy	22.05.2014 19:05:00	1.36476	0.32	22.05.2014 21:55:00	1.36515	\$ 1301.61
4322	Buy	22.05.2014 17:00:00	1.36491	0.32	22.05.2014 21:55:00	1.36511	\$ 665.05
4321	Buy	22.05.2014 16:40:00	1.36531	0.32	22.05.2014 21:55:00	1.36514	\$ -574.54
4320	Buy	22.05.2014 16:10:00	1.36575	0.32	22.05.2014 21:55:00	1.36524	\$ -1713.63
4319	Buy	22.05.2014 16:05:00	1.366	0.32	22.05.2014 21:55:00	1.36517	\$ -2785.72
4326	Buy	23.05.2014 14:00:00	1.36172	0.32	23.05.2014 14:35:00	1.36268	\$ 3211.26
4333	Sell	26.05.2014 12:55:00	1.36462	0.32	26.05.2014 15:14:00	1.36351	\$ 3713.81
4332	Sell	26.05.2014 12:50:00	1.3645	0.32	26.05.2014 15:14:00	1.36356	\$ 3144.25
4331	Sell	26.05.2014 12:15:00	1.36426	0.32	26.05.2014 15:14:00	1.36354	\$ 2407.2
4330	Sell	26.05.2014 10:15:00	1.36258	0.32	26.05.2014 15:14:00	1.36365	\$ -3589.79
4329	Sell	26.05.2014 10:00:00	1.36251	0.32	26.05.2014 15:14:00	1.36358	\$ -3589.79
4328	Sell	26.05.2014 09:55:00	1.36242	0.32	26.05.2014 15:14:00	1.36351	\$ -3656.79
4327	Sell	26.05.2014 09:50:00	1.36242	0.32	26.05.2014 15:14:00	1.3635	\$ -3623.29
4338	Buy	27.05.2014 12:35:00	1.36414	0.32	27.05.2014 13:10:00	1.36503	\$ 2976.74
4337	Buy	27.05.2014 11:50:00	1.36446	0.32	27.05.2014 13:10:00	1.36497	\$ 1703.64
4336	Buy	27.05.2014 10:55:00	1.36456	0.32	27.05.2014 13:10:00	1.36487	\$ 1033.58
4335	Buy	27.05.2014 10:45:00	1.36456	0.32	27.05.2014 13:10:00	1.36486	\$ 1000.08
4334	Buy	27.05.2014 09:30:00	1.36496	0.32	27.05.2014 13:10:00	1.3649	\$ -206.02

4339	Buy	27.05.2014 17:15:00	1.36302	0.33	27.05.2014 21:03:00	1.36224	\$ -2699.87
4340	Sell	28.05.2014 01:55:00	1.36358	0.32	28.05.2014 03:00:00	1.36346	\$ 397.03
4343	Buy	28.05.2014 11:40:00	1.36163	0.32	28.05.2014 15:58:00	1.36213	\$ 1670.14
4342	Buy	28.05.2014 11:10:00	1.36201	0.32	28.05.2014 15:58:00	1.36214	\$ 430.53
4341	Buy	28.05.2014 11:00:00	1.36199	0.32	28.05.2014 15:58:00	1.36221	\$ 732.06
4344	Buy	28.05.2014 19:50:00	1.35892	0.33	28.05.2014 23:05:00	1.35961	\$ 2378.93
4345	Sell	29.05.2014 15:35:00	1.36234	0.33	29.05.2014 15:52:00	1.36048	\$ 6421.25
4348	Buy	02.06.2014 03:40:00	1.36205	0.33	02.06.2014 05:35:00	1.3627	\$ 2240.73
4347	Buy	02.06.2014 03:20:00	1.36221	0.33	02.06.2014 05:35:00	1.36269	\$ 1653.38
4346	Buy	02.06.2014 03:10:00	1.36232	0.33	02.06.2014 05:35:00	1.36273	\$ 1411.53
4353	Sell	03.06.2014 08:55:00	1.36057	0.33	03.06.2014 09:05:00	1.36015	\$ 1446.08
4352	Sell	03.06.2014 08:35:00	1.36053	0.33	03.06.2014 09:05:00	1.36029	\$ 824.19
4351	Sell	03.06.2014 06:25:00	1.36037	0.33	03.06.2014 09:05:00	1.36021	\$ 547.8
4350	Sell	03.06.2014 06:15:00	1.36031	0.33	03.06.2014 09:05:00	1.36018	\$ 444.15
4349	Sell	03.06.2014 06:10:00	1.36029	0.33	03.06.2014 09:05:00	1.36012	\$ 582.34
4356	Buy	04.06.2014 07:20:00	1.36102	0.33	04.06.2014 08:20:00	1.36142	\$ 1376.98
4355	Buy	04.06.2014 06:10:00	1.36121	0.33	04.06.2014 08:20:00	1.36145	\$ 824.19
4354	Buy	04.06.2014 05:50:00	1.36141	0.33	04.06.2014 08:20:00	1.36143	\$ 64.1
4357	Sell	04.06.2014 15:15:00	1.36258	0.33	04.06.2014 16:30:00	1.3619	\$ 2344.38
4358	Buy	04.06.2014 22:40:00	1.35973	0.33	05.06.2014 02:05:00	1.36003	\$ 453.16
4359	Sell	05.06.2014 03:35:00	1.36036	0.33	05.06.2014 03:54:00	1.35988	\$ 1653.39
4363	Sell	05.06.2014 12:45:00	1.36164	0.33	05.06.2014 13:55:00	1.36072	\$ 3173.57
4362	Sell	05.06.2014 11:50:00	1.3609	0.33	05.06.2014 13:55:00	1.36059	\$ 1066.04
4361	Sell	05.06.2014 11:15:00	1.36083	0.33	05.06.2014 13:55:00	1.36062	\$ 720.54
4360	Sell	05.06.2014 11:00:00	1.36089	0.33	05.06.2014 13:55:00	1.3607	\$ 651.44
4365	Sell	05.06.2014 23:15:00	1.36626	0.33	06.06.2014 02:25:00	1.36593	\$ 1108.19
4364	Sell	05.06.2014 20:50:00	1.36419	0.33	06.06.2014 02:25:00	1.36577	\$ -5490.8
4366	Sell	06.06.2014 02:50:00	1.36638	0.33	06.06.2014 04:15:00	1.36588	\$ 1722.49
4371	Buy	06.06.2014 12:35:00	1.36304	0.33	06.06.2014 14:14:00	1.36381	\$ 2655.33
4370	Buy	06.06.2014 12:30:00	1.36297	0.33	06.06.2014 14:14:00	1.36379	\$ 2828.08
4369	Buy	06.06.2014 11:15:00	1.36423	0.33	06.06.2014 14:14:00	1.36377	\$ -1594.28
4368	Buy	06.06.2014 10:35:00	1.36445	0.33	06.06.2014 14:14:00	1.36379	\$ -2285.28
4367	Buy	06.06.2014 10:20:00	1.36463	0.33	06.06.2014 14:14:00	1.36374	\$ -3079.92
4374	Buy	09.06.2014 19:10:00	1.35858	0.33	09.06.2014 22:05:00	1.35888	\$ 1031.49
4373	Buy	09.06.2014 19:05:00	1.35872	0.33	09.06.2014 22:05:00	1.35898	\$ 893.29
4372	Buy	09.06.2014 14:15:00	1.36213	0.33	09.06.2014 22:05:00	1.35903	\$ -10715.4
4375	Buy	11.06.2014 05:30:00	1.35237	0.33	11.06.2014 06:45:00	1.35303	\$ 2275.28
4378	Sell	12.06.2014 06:10:00	1.35463	0.33	12.06.2014 07:25:00	1.35398	\$ 2240.73
4377	Sell	12.06.2014 04:50:00	1.35454	0.33	12.06.2014 07:25:00	1.35395	\$ 2033.43
4376	Sell	12.06.2014 03:45:00	1.35384	0.33	12.06.2014 07:25:00	1.35392	\$ -281.39
4379	Buy	12.06.2014 12:45:00	1.35186	0.33	12.06.2014 15:30:00	1.35321	\$ 4659.21
4383	Sell	12.06.2014 21:50:00	1.3568	0.33	12.06.2014 23:08:00	1.35546	\$ 4624.65
4382	Sell	12.06.2014 21:35:00	1.35672	0.33	12.06.2014 23:08:00	1.35548	\$ 4279.16
4381	Sell	12.06.2014 20:50:00	1.35631	0.33	12.06.2014 23:08:00	1.35563	\$ 2344.38
4380	Sell	12.06.2014 20:30:00	1.35567	0.33	12.06.2014 23:08:00	1.3555	\$ 582.35
4392	Sell	13.06.2014 11:30:00	1.35781	0.33	13.06.2014 13:04:00	1.35668	\$ 3899.11
4391	Sell	13.06.2014 11:25:00	1.35765	0.33	13.06.2014 13:04:00	1.35669	\$ 3311.77
4390	Sell	13.06.2014 11:20:00	1.35758	0.33	13.06.2014 13:04:00	1.35649	\$ 3760.92
4389	Sell	13.06.2014 11:15:00	1.35766	0.33	13.06.2014 13:04:00	1.35663	\$ 3553.61
4388	Sell	13.06.2014 11:05:00	1.35762	0.33	13.06.2014 13:04:00	1.35663	\$ 3415.42
4387	Sell	13.06.2014 10:45:00	1.35722	0.33	13.06.2014 13:04:00	1.35664	\$ 1998.88
4386	Sell	13.06.2014 10:40:00	1.35706	0.33	13.06.2014 13:04:00	1.35669	\$ 1273.33
4385	Sell	13.06.2014 10:20:00	1.35722	0.33	13.06.2014 13:04:00	1.35661	\$ 2102.53
4384	Sell	13.06.2014 09:10:00	1.35659	0.33	13.06.2014 13:04:00	1.35649	\$ 340.5
4394	Buy	13.06.2014 18:00:00	1.35283	0.33	13.06.2014 20:05:00	1.35323	\$ 1376.99
4393	Buy	13.06.2014 17:50:00	1.35301	0.33	13.06.2014 20:05:00	1.35326	\$ 858.75
4400	Sell	16.06.2014 18:50:00	1.3577	0.33	17.06.2014 04:30:00	1.35736	\$ 1142.74
4399	Sell	16.06.2014 18:40:00	1.35773	0.33	17.06.2014 04:30:00	1.3572	\$ 1799.18
4398	Sell	16.06.2014 18:00:00	1.35712	0.33	17.06.2014 04:30:00	1.35719	\$ -273.8
4397	Sell	16.06.2014 17:30:00	1.3568	0.33	17.06.2014 04:30:00	1.3572	\$ -1413.94

4396	Sell	16.06.2014 17:00:00	1.356	0.33	17.06.2014 04:30:00	1.35724	\$ -4316.11
4395	Sell	16.06.2014 16:00:00	1.35541	0.33	17.06.2014 04:30:00	1.35723	\$ -6319.99
4401	Buy	17.06.2014 17:40:00	1.35402	0.33	17.06.2014 20:05:00	1.35475	\$ 2517.13
4402	Sell	18.06.2014 03:45:00	1.35499	0.33	18.06.2014 06:05:00	1.35471	\$ 962.39
4403	Buy	18.06.2014 09:15:00	1.35417	0.33	18.06.2014 10:09:00	1.35486	\$ 2378.92
4407	Sell	18.06.2014 17:00:00	1.35761	0.33	18.06.2014 18:05:00	1.35687	\$ 2551.68
4406	Sell	18.06.2014 16:45:00	1.35733	0.33	18.06.2014 18:05:00	1.35689	\$ 1515.19
4405	Sell	18.06.2014 16:30:00	1.35694	0.33	18.06.2014 18:05:00	1.35697	\$ -108.65
4404	Sell	18.06.2014 13:25:00	1.35659	0.33	18.06.2014 18:05:00	1.35685	\$ -903.29
4408	Sell	19.06.2014 00:00:00	1.35952	0.33	19.06.2014 04:51:00	1.35866	\$ 2966.28
4412	Buy	19.06.2014 22:50:00	1.36033	0.33	19.06.2014 23:40:00	1.36075	\$ 1446.09
4411	Buy	19.06.2014 22:45:00	1.36026	0.33	19.06.2014 23:40:00	1.36085	\$ 2033.43
4410	Buy	19.06.2014 22:35:00	1.36021	0.33	19.06.2014 23:40:00	1.36089	\$ 2344.38
4409	Buy	19.06.2014 22:15:00	1.36034	0.33	19.06.2014 23:40:00	1.36086	\$ 1791.58
4417	Sell	20.06.2014 07:20:00	1.36228	0.33	20.06.2014 09:15:00	1.36236	\$ -281.39
4416	Sell	20.06.2014 07:15:00	1.36216	0.33	20.06.2014 09:15:00	1.36219	\$ -108.65
4415	Sell	20.06.2014 07:05:00	1.36212	0.33	20.06.2014 09:15:00	1.36219	\$ -246.85
4414	Sell	20.06.2014 06:10:00	1.36191	0.33	20.06.2014 09:15:00	1.36235	\$ -1525.18
4413	Sell	20.06.2014 05:40:00	1.36189	0.33	20.06.2014 09:15:00	1.36217	\$ -972.39
4418	Buy	20.06.2014 12:55:00	1.36068	0.33	20.06.2014 18:30:00	1.35849	\$ -7571.38
4420	Sell	20.06.2014 23:40:00	1.36001	0.33	23.06.2014 00:00:00	1.35888	\$ 3872.16
4419	Sell	20.06.2014 21:35:00	1.35942	0.33	23.06.2014 00:00:00	1.3588	\$ 2110.13
4424	Sell	23.06.2014 09:10:00	1.36121	0.33	23.06.2014 10:00:00	1.35995	\$ 4348.26
4423	Sell	23.06.2014 08:20:00	1.36078	0.33	23.06.2014 10:00:00	1.36012	\$ 2275.28
4422	Sell	23.06.2014 08:10:00	1.36089	0.33	23.06.2014 10:00:00	1.36013	\$ 2620.77
4421	Sell	23.06.2014 07:55:00	1.36093	0.33	23.06.2014 10:00:00	1.36003	\$ 3104.47
4425	Sell	23.06.2014 22:35:00	1.36033	0.33	24.06.2014 01:40:00	1.36023	\$ 313.55
4429	Buy	24.06.2014 05:35:00	1.35949	0.33	24.06.2014 09:06:00	1.35973	\$ 824.19
4428	Buy	24.06.2014 05:15:00	1.35967	0.33	24.06.2014 09:06:00	1.35981	\$ 478.7
4427	Buy	24.06.2014 04:35:00	1.35988	0.33	24.06.2014 09:06:00	1.35973	\$ -523.24
4426	Buy	24.06.2014 03:40:00	1.36005	0.33	24.06.2014 09:06:00	1.35991	\$ -488.7
4436	Sell	24.06.2014 14:30:00	1.3628	0.33	24.06.2014 15:10:00	1.36173	\$ 3691.82
4435	Sell	24.06.2014 13:25:00	1.3626	0.33	24.06.2014 15:10:00	1.3617	\$ 3104.47
4434	Sell	24.06.2014 13:20:00	1.36233	0.33	24.06.2014 15:10:00	1.36172	\$ 2102.54
4433	Sell	24.06.2014 11:40:00	1.36169	0.33	24.06.2014 15:10:00	1.3616	\$ 305.95
4432	Sell	24.06.2014 11:35:00	1.36143	0.33	24.06.2014 15:10:00	1.36158	\$ -523.25
4431	Sell	24.06.2014 11:20:00	1.36157	0.33	24.06.2014 15:10:00	1.3617	\$ -454.15
4430	Sell	24.06.2014 11:10:00	1.361	0.33	24.06.2014 15:10:00	1.36156	\$ -1939.78
4437	Sell	26.06.2014 09:25:00	1.36384	0.34	26.06.2014 10:20:00	1.36322	\$ 2201.99
4447	Buy	26.06.2014 16:55:00	1.35865	0.34	26.06.2014 18:39:00	1.36069	\$ 7256.72
4446	Buy	26.06.2014 16:00:00	1.3598	0.34	26.06.2014 18:39:00	1.36072	\$ 3269.89
4445	Buy	26.06.2014 15:30:00	1.36042	0.34	26.06.2014 18:39:00	1.36063	\$ 742.53
4444	Buy	26.06.2014 15:25:00	1.36055	0.34	26.06.2014 18:39:00	1.36055	\$ -5.0
4443	Buy	26.06.2014 15:20:00	1.36056	0.34	26.06.2014 18:39:00	1.36052	\$ -147.38
4442	Buy	26.06.2014 15:15:00	1.36064	0.34	26.06.2014 18:39:00	1.36064	\$ -5.0
4441	Buy	26.06.2014 14:35:00	1.36095	0.34	26.06.2014 18:39:00	1.36065	\$ -1072.9
4440	Buy	26.06.2014 14:30:00	1.36097	0.34	26.06.2014 18:39:00	1.36054	\$ -1535.65
4439	Buy	26.06.2014 14:25:00	1.36117	0.34	26.06.2014 18:39:00	1.36067	\$ -1784.84
4438	Buy	26.06.2014 12:40:00	1.36123	0.34	26.06.2014 18:39:00	1.36064	\$ -2105.21
4449	Sell	27.06.2014 09:45:00	1.36283	0.34	27.06.2014 10:22:00	1.36211	\$ 2557.96
4448	Sell	27.06.2014 05:50:00	1.36209	0.34	27.06.2014 10:22:00	1.36212	\$ -111.79
4456	Sell	27.06.2014 23:35:00	1.36496	0.34	30.06.2014 00:05:00	1.36445	\$ 1782.67
4455	Sell	27.06.2014 23:26:00	1.36492	0.34	30.06.2014 00:05:00	1.36446	\$ 1604.69
4454	Sell	27.06.2014 23:20:00	1.36489	0.34	30.06.2014 00:05:00	1.36451	\$ 1319.92
4453	Sell	27.06.2014 22:55:00	1.36485	0.34	30.06.2014 00:05:00	1.36434	\$ 1782.67
4452	Sell	27.06.2014 22:40:00	1.36484	0.34	30.06.2014 00:05:00	1.3645	\$ 1177.52
4451	Sell	27.06.2014 21:00:00	1.36429	0.34	30.06.2014 00:05:00	1.36443	\$ -531.11
4450	Sell	27.06.2014 20:25:00	1.36437	0.34	30.06.2014 00:05:00	1.36451	\$ -531.11
4459	Sell	30.06.2014 12:25:00	1.36621	0.34	30.06.2014 15:30:00	1.36484	\$ 4871.74
4458	Sell	30.06.2014 12:15:00	1.366	0.34	30.06.2014 15:30:00	1.36475	\$ 4444.58

4457	Sell	30.06.2014 12:10:00	1.36584	0.34	30.06.2014 15:30:00	1.36476	\$ 3839.44
4464	Sell	30.06.2014 21:40:00	1.36955	0.34	01.07.2014 01:40:00	1.36907	\$ 1675.88
4463	Sell	30.06.2014 20:50:00	1.36934	0.34	01.07.2014 01:40:00	1.36921	\$ 429.99
4462	Sell	30.06.2014 17:40:00	1.36701	0.34	01.07.2014 01:40:00	1.36911	\$ -7508.06
4461	Sell	30.06.2014 16:25:00	1.36627	0.34	01.07.2014 01:40:00	1.36919	\$ -10426.98
4460	Sell	30.06.2014 16:20:00	1.36624	0.34	01.07.2014 01:40:00	1.36923	\$ -10676.16
4465	Buy	01.07.2014 06:15:00	1.36864	0.34	01.07.2014 07:15:00	1.36906	\$ 1490.06
4469	Buy	01.07.2014 08:45:00	1.36818	0.34	01.07.2014 10:20:00	1.36864	\$ 1632.45
4468	Buy	01.07.2014 08:40:00	1.36832	0.34	01.07.2014 10:20:00	1.36857	\$ 884.92
4467	Buy	01.07.2014 08:25:00	1.36844	0.34	01.07.2014 10:20:00	1.36857	\$ 457.76
4466	Buy	01.07.2014 07:45:00	1.36851	0.34	01.07.2014 10:20:00	1.36868	\$ 600.14
4470	Sell	01.07.2014 13:20:00	1.3695	0.34	01.07.2014 14:50:00	1.36862	\$ 3127.51
4471	Buy	02.07.2014 08:55:00	1.36697	0.34	02.07.2014 09:25:00	1.36784	\$ 3091.91
4474	Sell	03.07.2014 00:10:00	1.36593	0.34	03.07.2014 01:50:00	1.36551	\$ 1490.06
4473	Sell	03.07.2014 00:00:00	1.36593	0.34	03.07.2014 01:50:00	1.36549	\$ 1561.25
4472	Sell	02.07.2014 23:55:00	1.36599	0.34	03.07.2014 01:50:00	1.36566	\$ 1086.4
4475	Buy	03.07.2014 05:30:00	1.365	0.34	03.07.2014 08:20:00	1.36521	\$ 742.53
4476	Sell	03.07.2014 10:55:00	1.36626	0.34	03.07.2014 11:50:00	1.36521	\$ 3732.65
4477	Buy	04.07.2014 10:35:00	1.36006	0.34	04.07.2014 14:30:00	1.35938	\$ -2425.57
4479	Buy	07.07.2014 03:30:00	1.35857	0.34	07.07.2014 05:15:00	1.35876	\$ 671.34
4478	Buy	07.07.2014 03:20:00	1.35865	0.34	07.07.2014 05:15:00	1.35865	\$ -5.0
4484	Sell	07.07.2014 20:20:00	1.36071	0.34	07.07.2014 23:51:00	1.36044	\$ 956.11
4483	Sell	07.07.2014 19:30:00	1.36071	0.34	07.07.2014 23:51:00	1.36043	\$ 991.7
4482	Sell	07.07.2014 19:25:00	1.36061	0.34	07.07.2014 23:51:00	1.36037	\$ 849.32
4481	Sell	07.07.2014 19:15:00	1.36055	0.34	07.07.2014 23:51:00	1.36054	\$ 30.6
4480	Sell	07.07.2014 19:05:00	1.36067	0.34	07.07.2014 23:51:00	1.36052	\$ 528.94
4488	Buy	08.07.2014 10:45:00	1.35921	0.34	08.07.2014 11:31:00	1.36002	\$ 2878.32
4487	Buy	08.07.2014 10:05:00	1.35928	0.34	08.07.2014 11:31:00	1.36021	\$ 3305.49
4486	Buy	08.07.2014 09:25:00	1.35998	0.34	08.07.2014 11:31:00	1.3601	\$ 422.16
4485	Buy	08.07.2014 09:00:00	1.36007	0.34	08.07.2014 11:31:00	1.36019	\$ 422.16
4490	Sell	08.07.2014 19:15:00	1.36155	0.34	08.07.2014 19:59:00	1.36074	\$ 2878.33
4489	Sell	08.07.2014 18:35:00	1.36152	0.34	08.07.2014 19:59:00	1.36082	\$ 2486.77
4491	Buy	09.07.2014 15:15:00	1.36026	0.34	09.07.2014 16:20:00	1.36098	\$ 2557.96
4497	Buy	10.07.2014 19:25:00	1.35921	0.34	10.07.2014 20:32:00	1.36033	\$ 3981.82
4496	Buy	10.07.2014 19:20:00	1.35932	0.34	10.07.2014 20:32:00	1.36024	\$ 3269.89
4495	Buy	10.07.2014 17:00:00	1.36011	0.34	10.07.2014 20:32:00	1.36025	\$ 493.36
4494	Buy	10.07.2014 15:00:00	1.36054	0.34	10.07.2014 20:32:00	1.36036	\$ -645.74
4493	Buy	10.07.2014 13:40:00	1.36214	0.34	10.07.2014 20:32:00	1.3602	\$ -6910.75
4492	Buy	10.07.2014 12:15:00	1.36324	0.34	10.07.2014 20:32:00	1.36029	\$ -10506.01
4498	Buy	11.07.2014 03:45:00	1.35981	0.34	11.07.2014 05:18:00	1.36038	\$ 2024.01
4500	Buy	14.07.2014 04:35:00	1.35989	0.34	14.07.2014 05:15:00	1.36031	\$ 1490.06
4499	Buy	14.07.2014 04:30:00	1.35981	0.34	14.07.2014 05:15:00	1.36031	\$ 1774.84
4502	Buy	15.07.2014 11:50:00	1.36034	0.34	15.07.2014 13:50:00	1.36073	\$ 1383.26
4501	Buy	15.07.2014 11:45:00	1.3604	0.34	15.07.2014 13:50:00	1.36062	\$ 778.12
4509	Buy	16.07.2014 16:55:00	1.3526	0.34	16.07.2014 17:30:00	1.3536	\$ 3554.66
4508	Buy	16.07.2014 15:35:00	1.3527	0.34	16.07.2014 17:30:00	1.35352	\$ 2913.93
4507	Buy	16.07.2014 15:25:00	1.35289	0.34	16.07.2014 17:30:00	1.35355	\$ 2344.38
4506	Buy	16.07.2014 12:25:00	1.3542	0.34	16.07.2014 17:30:00	1.35364	\$ -1998.41
4505	Buy	16.07.2014 12:05:00	1.35431	0.34	16.07.2014 17:30:00	1.35366	\$ -2318.78
4504	Buy	16.07.2014 10:25:00	1.35525	0.34	16.07.2014 17:30:00	1.35354	\$ -6092.03
4503	Buy	16.07.2014 10:20:00	1.35546	0.34	16.07.2014 17:30:00	1.3536	\$ -6625.98
4510	Sell	17.07.2014 05:10:00	1.35321	0.34	17.07.2014 06:50:00	1.35288	\$ 1169.69
4516	Sell	21.07.2014 05:10:00	1.3532	0.34	21.07.2014 06:00:00	1.35295	\$ 884.91
4515	Sell	21.07.2014 04:40:00	1.35323	0.34	21.07.2014 06:00:00	1.35311	\$ 422.15
4514	Sell	21.07.2014 02:25:00	1.35325	0.34	21.07.2014 06:00:00	1.35312	\$ 457.76
4513	Sell	21.07.2014 02:15:00	1.35324	0.34	21.07.2014 06:00:00	1.35296	\$ 991.7
4512	Sell	21.07.2014 00:45:00	1.35299	0.34	21.07.2014 06:00:00	1.35302	\$ -111.79
4511	Sell	21.07.2014 00:40:00	1.35297	0.34	21.07.2014 06:00:00	1.35312	\$ -538.95
4518	Buy	21.07.2014 15:05:00	1.35154	0.34	21.07.2014 15:58:00	1.35247	\$ 3305.49
4517	Buy	21.07.2014 14:35:00	1.35186	0.34	21.07.2014 15:58:00	1.3525	\$ 2273.18

4520	Buy	22.07.2014 10:20:00	1.35174	0.34	22.07.2014 15:30:00	1.34915	\$ -9224.53
4519	Buy	22.07.2014 09:35:00	1.35203	0.34	22.07.2014 15:30:00	1.34929	\$ -9758.48
4523	Buy	22.07.2014 17:45:00	1.34632	0.34	22.07.2014 23:10:00	1.34689	\$ 2024.0
4522	Buy	22.07.2014 17:20:00	1.34627	0.34	22.07.2014 23:10:00	1.34692	\$ 2308.78
4521	Buy	22.07.2014 17:10:00	1.3465	0.34	22.07.2014 23:10:00	1.34699	\$ 1739.23
4524	Sell	25.07.2014 10:00:00	1.34739	0.34	25.07.2014 10:05:00	1.34653	\$ 3056.31
4525	Buy	25.07.2014 15:50:00	1.34362	0.34	25.07.2014 16:40:00	1.3444	\$ 2771.54
4526	Buy	25.07.2014 19:30:00	1.34265	0.34	25.07.2014 20:55:00	1.34322	\$ 2024.01
4527	Sell	28.07.2014 12:40:00	1.34407	0.34	28.07.2014 14:50:00	1.34348	\$ 2095.2
4531	Buy	29.07.2014 08:05:00	1.34322	0.34	29.07.2014 09:07:00	1.34336	\$ 493.35
4530	Buy	29.07.2014 07:15:00	1.34319	0.34	29.07.2014 09:07:00	1.34349	\$ 1062.9
4529	Buy	29.07.2014 07:10:00	1.34335	0.34	29.07.2014 09:07:00	1.34351	\$ 564.55
4528	Buy	29.07.2014 07:05:00	1.34328	0.34	29.07.2014 09:07:00	1.34332	\$ 137.38
4533	Buy	29.07.2014 10:05:00	1.34275	0.34	29.07.2014 10:40:00	1.34367	\$ 3269.89
4532	Buy	29.07.2014 09:50:00	1.34274	0.34	29.07.2014 10:40:00	1.3436	\$ 3056.31
4537	Buy	29.07.2014 19:20:00	1.34057	0.34	29.07.2014 22:20:00	1.34117	\$ 2130.8
4536	Buy	29.07.2014 19:10:00	1.34059	0.34	29.07.2014 22:20:00	1.34125	\$ 2344.38
4535	Buy	29.07.2014 19:00:00	1.34087	0.34	29.07.2014 22:20:00	1.34127	\$ 1418.86
4534	Buy	29.07.2014 17:05:00	1.34117	0.34	29.07.2014 22:20:00	1.34129	\$ 422.16
4538	Buy	30.07.2014 11:25:00	1.33976	0.34	30.07.2014 15:25:00	1.34028	\$ 1846.03
4542	Buy	30.07.2014 17:40:00	1.33742	0.34	30.07.2014 20:25:00	1.33834	\$ 3269.89
4541	Buy	30.07.2014 16:35:00	1.3375	0.34	30.07.2014 20:25:00	1.33837	\$ 3091.91
4540	Buy	30.07.2014 16:15:00	1.33765	0.34	30.07.2014 20:25:00	1.33829	\$ 2273.18
4539	Buy	30.07.2014 16:05:00	1.3375	0.34	30.07.2014 20:25:00	1.3383	\$ 2842.73
4547	Sell	01.08.2014 17:45:00	1.34345	0.34	01.08.2014 22:10:00	1.34261	\$ 2985.12
4546	Sell	01.08.2014 17:25:00	1.34258	0.34	01.08.2014 22:10:00	1.34258	\$ -5.0
4545	Sell	01.08.2014 16:00:00	1.34162	0.34	01.08.2014 22:10:00	1.34263	\$ -3600.26
4544	Sell	01.08.2014 15:40:00	1.34087	0.34	01.08.2014 22:10:00	1.34257	\$ -6056.43
4543	Sell	01.08.2014 15:35:00	1.34075	0.34	01.08.2014 22:10:00	1.34264	\$ -6732.76
4548	Buy	05.08.2014 16:40:00	1.33811	0.34	05.08.2014 21:04:00	1.33732	\$ -2817.14
4553	Sell	07.08.2014 00:30:00	1.33842	0.34	07.08.2014 02:58:00	1.33804	\$ 1347.67
4552	Sell	07.08.2014 00:05:00	1.3383	0.34	07.08.2014 02:58:00	1.33803	\$ 956.11
4551	Sell	06.08.2014 23:50:00	1.33843	0.34	07.08.2014 02:58:00	1.33789	\$ 1833.93
4550	Sell	06.08.2014 22:10:00	1.33825	0.34	07.08.2014 02:58:00	1.33792	\$ 1086.4
4549	Sell	06.08.2014 21:45:00	1.33814	0.34	07.08.2014 02:58:00	1.33789	\$ 801.62
4554	Buy	07.08.2014 10:45:00	1.33711	0.34	07.08.2014 12:55:00	1.33773	\$ 2201.99
4556	Buy	08.08.2014 04:45:00	1.33461	0.34	08.08.2014 05:15:00	1.33586	\$ 4444.58
4555	Buy	08.08.2014 03:40:00	1.33559	0.34	08.08.2014 05:15:00	1.3358	\$ 742.53
4557	Sell	08.08.2014 12:50:00	1.33952	0.34	08.08.2014 14:30:00	1.33865	\$ 3091.91
4563	Buy	11.08.2014 05:20:00	1.33987	0.34	11.08.2014 07:15:00	1.34019	\$ 1134.1
4562	Buy	11.08.2014 04:50:00	1.33983	0.34	11.08.2014 07:15:00	1.34013	\$ 1062.9
4561	Buy	11.08.2014 04:45:00	1.33986	0.34	11.08.2014 07:15:00	1.34027	\$ 1454.46
4560	Buy	11.08.2014 04:40:00	1.33992	0.34	11.08.2014 07:15:00	1.3402	\$ 991.7
4559	Buy	11.08.2014 04:30:00	1.33986	0.34	11.08.2014 07:15:00	1.34017	\$ 1098.49
4558	Buy	11.08.2014 03:55:00	1.34022	0.34	11.08.2014 07:15:00	1.34029	\$ 244.17
4565	Buy	11.08.2014 12:35:00	1.3384	0.34	11.08.2014 14:05:00	1.33931	\$ 3234.29
4564	Buy	11.08.2014 11:10:00	1.33895	0.34	11.08.2014 14:05:00	1.33918	\$ 813.73
4567	Buy	12.08.2014 11:55:00	1.33588	0.34	12.08.2014 15:20:00	1.335	\$ -3137.5
4566	Buy	12.08.2014 11:20:00	1.33601	0.34	12.08.2014 15:20:00	1.33498	\$ -3671.45
4571	Sell	13.08.2014 01:15:00	1.33698	0.34	13.08.2014 02:35:00	1.33667	\$ 1098.49
4570	Sell	13.08.2014 00:00:00	1.33686	0.34	13.08.2014 02:35:00	1.33672	\$ 493.36
4569	Sell	12.08.2014 23:55:00	1.33696	0.34	13.08.2014 02:35:00	1.33679	\$ 572.38
4568	Sell	12.08.2014 21:45:00	1.3368	0.34	13.08.2014 02:35:00	1.33678	\$ 38.44
4572	Buy	13.08.2014 12:05:00	1.33484	0.34	13.08.2014 12:35:00	1.33572	\$ 3127.51
4573	Sell	15.08.2014 23:50:00	1.33979	0.34	18.08.2014 00:00:00	1.33907	\$ 2530.2
4576	Buy	18.08.2014 10:45:00	1.33831	0.34	18.08.2014 12:15:00	1.33903	\$ 2557.96
4575	Buy	18.08.2014 10:40:00	1.33833	0.34	18.08.2014 12:15:00	1.33894	\$ 2166.4
4574	Buy	18.08.2014 10:15:00	1.33833	0.34	18.08.2014 12:15:00	1.33896	\$ 2237.59
4577	Buy	19.08.2014 11:25:00	1.3347	0.34	19.08.2014 11:55:00	1.33564	\$ 3341.08
4579	Buy	19.08.2014 16:55:00	1.33173	0.35	19.08.2014 20:40:00	1.33215	\$ 1534.03

4578	Buy	19.08.2014 16:35:00	1.33198	0.35	19.08.2014 20:40:00	1.33209	\$ 398.08
4582	Buy	20.08.2014 14:00:00	1.32785	0.35	20.08.2014 15:32:00	1.32906	\$ 4428.87
4581	Buy	20.08.2014 12:50:00	1.32898	0.35	20.08.2014 15:32:00	1.32892	\$ -224.86
4580	Buy	20.08.2014 10:40:00	1.32975	0.35	20.08.2014 15:32:00	1.32891	\$ -3083.06
4591	Buy	21.08.2014 06:55:00	1.32454	0.35	21.08.2014 09:00:00	1.32478	\$ 874.45
4590	Buy	21.08.2014 03:45:00	1.32572	0.35	21.08.2014 09:00:00	1.32494	\$ -2863.2
4589	Buy	21.08.2014 03:35:00	1.32581	0.35	21.08.2014 09:00:00	1.32494	\$ -3192.99
4588	Buy	21.08.2014 03:30:00	1.32566	0.35	21.08.2014 09:00:00	1.32479	\$ -3193.0
4587	Buy	21.08.2014 01:15:00	1.32576	0.35	21.08.2014 09:00:00	1.32483	\$ -3412.85
4586	Buy	21.08.2014 01:10:00	1.32574	0.35	21.08.2014 09:00:00	1.32484	\$ -3302.93
4585	Buy	21.08.2014 00:40:00	1.32576	0.35	21.08.2014 09:00:00	1.32476	\$ -3669.36
4584	Buy	21.08.2014 00:10:00	1.32585	0.35	21.08.2014 09:00:00	1.3249	\$ -3486.15
4583	Buy	20.08.2014 22:45:00	1.3258	0.35	21.08.2014 09:00:00	1.32478	\$ -4356.03
4595	Sell	22.08.2014 09:10:00	1.32927	0.34	22.08.2014 10:14:00	1.32849	\$ 2771.54
4594	Sell	22.08.2014 08:30:00	1.32888	0.34	22.08.2014 10:14:00	1.32849	\$ 1383.27
4593	Sell	22.08.2014 08:25:00	1.32879	0.34	22.08.2014 10:14:00	1.32865	\$ 493.36
4592	Sell	22.08.2014 07:46:00	1.32862	0.34	22.08.2014 10:14:00	1.32853	\$ 315.37
4598	Buy	22.08.2014 15:00:00	1.32642	0.34	22.08.2014 15:50:00	1.32725	\$ 2949.52
4597	Buy	22.08.2014 14:55:00	1.3266	0.34	22.08.2014 15:50:00	1.32733	\$ 2593.56
4596	Buy	22.08.2014 14:50:00	1.32658	0.34	22.08.2014 15:50:00	1.32721	\$ 2237.59
4599	Buy	25.08.2014 10:55:00	1.31877	0.34	25.08.2014 12:00:00	1.32	\$ 4373.39
4602	Buy	26.08.2014 01:05:00	1.31905	0.34	26.08.2014 03:50:00	1.31894	\$ -396.56
4601	Buy	26.08.2014 01:00:00	1.31902	0.34	26.08.2014 03:50:00	1.31886	\$ -574.55
4600	Buy	26.08.2014 00:00:00	1.31912	0.34	26.08.2014 03:50:00	1.31888	\$ -859.32
4603	Buy	28.08.2014 03:10:00	1.31896	0.34	28.08.2014 03:40:00	1.31948	\$ 1846.02
4604	Sell	28.08.2014 08:10:00	1.32172	0.34	28.08.2014 08:49:00	1.32101	\$ 2522.36
4612	Buy	01.09.2014 07:00:00	1.312	0.34	01.09.2014 07:30:00	1.31243	\$ 1525.65
4611	Buy	01.09.2014 05:10:00	1.31231	0.34	01.09.2014 07:30:00	1.31253	\$ 778.13
4610	Buy	01.09.2014 04:55:00	1.31244	0.34	01.09.2014 07:30:00	1.31251	\$ 244.18
4609	Buy	01.09.2014 03:00:00	1.31272	0.34	01.09.2014 07:30:00	1.31247	\$ -894.92
4608	Buy	01.09.2014 02:45:00	1.31273	0.34	01.09.2014 07:30:00	1.3124	\$ -1179.69
4607	Buy	01.09.2014 02:40:00	1.31283	0.34	01.09.2014 07:30:00	1.31243	\$ -1428.87
4606	Buy	01.09.2014 00:30:00	1.31305	0.34	01.09.2014 07:30:00	1.31248	\$ -2034.01
4605	Buy	01.09.2014 00:20:00	1.31306	0.34	01.09.2014 07:30:00	1.31257	\$ -1749.23
4618	Sell	01.09.2014 11:55:00	1.31407	0.34	01.09.2014 13:24:00	1.31332	\$ 2664.75
4617	Sell	01.09.2014 11:50:00	1.31396	0.34	01.09.2014 13:24:00	1.31335	\$ 2166.4
4616	Sell	01.09.2014 11:45:00	1.31382	0.34	01.09.2014 13:24:00	1.3132	\$ 2202.0
4615	Sell	01.09.2014 11:35:00	1.31389	0.34	01.09.2014 13:24:00	1.31318	\$ 2522.36
4614	Sell	01.09.2014 10:15:00	1.31346	0.34	01.09.2014 13:24:00	1.31327	\$ 671.34
4613	Sell	01.09.2014 10:10:00	1.31337	0.34	01.09.2014 13:24:00	1.31326	\$ 386.57
4619	Buy	01.09.2014 21:05:00	1.31278	0.35	02.09.2014 02:02:00	1.31296	\$ 450.13
4620	Buy	02.09.2014 06:55:00	1.31187	0.35	02.09.2014 08:17:00	1.31239	\$ 1900.47
4622	Sell	02.09.2014 23:35:00	1.31341	0.35	03.09.2014 02:42:00	1.3132	\$ 735.94
4621	Sell	02.09.2014 22:45:00	1.31331	0.35	03.09.2014 02:42:00	1.3132	\$ 369.5
4627	Sell	03.09.2014 14:35:00	1.31582	0.35	03.09.2014 16:15:00	1.3145	\$ 4831.96
4626	Sell	03.09.2014 14:20:00	1.31588	0.35	03.09.2014 16:15:00	1.31449	\$ 5088.46
4625	Sell	03.09.2014 14:15:00	1.31554	0.35	03.09.2014 16:15:00	1.31452	\$ 3732.64
4624	Sell	03.09.2014 11:20:00	1.3154	0.35	03.09.2014 16:15:00	1.31449	\$ 3329.56
4623	Sell	03.09.2014 11:15:00	1.31514	0.35	03.09.2014 16:15:00	1.31452	\$ 2266.9
4628	Sell	05.09.2014 14:25:00	1.29642	0.35	05.09.2014 15:00:00	1.29515	\$ 4648.74
4629	Sell	05.09.2014 17:05:00	1.29781	0.35	05.09.2014 17:45:00	1.29572	\$ 7653.51
4632	Buy	09.09.2014 03:10:00	1.28899	0.35	09.09.2014 04:05:00	1.28974	\$ 2743.27
4631	Buy	09.09.2014 02:55:00	1.28919	0.35	09.09.2014 04:05:00	1.28984	\$ 2376.83
4630	Buy	09.09.2014 02:50:00	1.28917	0.35	09.09.2014 04:05:00	1.28991	\$ 2706.63
4634	Sell	10.09.2014 02:20:00	1.29435	0.35	10.09.2014 05:05:00	1.29379	\$ 2047.05
4633	Sell	09.09.2014 19:25:00	1.29168	0.35	10.09.2014 05:05:00	1.29388	\$ -8095.18
4635	Buy	10.09.2014 07:35:00	1.29276	0.35	10.09.2014 09:35:00	1.29322	\$ 1680.61
4636	Sell	11.09.2014 02:05:00	1.29237	0.35	11.09.2014 02:59:00	1.29155	\$ 2999.77
4637	Buy	11.09.2014 09:30:00	1.28987	0.35	11.09.2014 10:40:00	1.29204	\$ 7946.66
4641	Buy	11.09.2014 23:00:00	1.29171	0.35	12.09.2014 02:40:00	1.29247	\$ 2575.45

4640	Buy	11.09.2014 22:40:00	1.29206	0.35	12.09.2014 02:40:00	1.29255	\$ 1586.08
4639	Buy	11.09.2014 22:15:00	1.29213	0.35	12.09.2014 02:40:00	1.29242	\$ 853.2
4638	Buy	11.09.2014 22:10:00	1.29208	0.35	12.09.2014 02:40:00	1.29252	\$ 1402.86
4642	Sell	15.09.2014 01:35:00	1.29695	0.35	15.09.2014 02:05:00	1.2961	\$ 3109.7
4643	Buy	15.09.2014 14:20:00	1.29174	0.35	15.09.2014 16:15:00	1.29253	\$ 2889.84
4645	Buy	16.09.2014 10:05:00	1.29281	0.35	16.09.2014 11:00:00	1.29427	\$ 5344.97
4644	Buy	16.09.2014 09:30:00	1.29325	0.35	16.09.2014 11:00:00	1.29429	\$ 3805.93
4647	Buy	17.09.2014 06:50:00	1.29506	0.35	17.09.2014 09:25:00	1.29529	\$ 837.8
4646	Buy	17.09.2014 04:10:00	1.29504	0.35	17.09.2014 09:25:00	1.29544	\$ 1460.75
4648	Buy	18.09.2014 02:15:00	1.28364	0.35	18.09.2014 03:10:00	1.28531	\$ 6114.48
4649	Sell	18.09.2014 11:45:00	1.28877	0.35	18.09.2014 13:00:00	1.28732	\$ 5308.32
4651	Sell	18.09.2014 23:45:00	1.29254	0.35	19.09.2014 00:50:00	1.29151	\$ 3740.71
4650	Sell	18.09.2014 19:40:00	1.29212	0.35	19.09.2014 00:50:00	1.29138	\$ 2678.04
4658	Buy	19.09.2014 14:25:00	1.28605	0.36	19.09.2014 15:49:00	1.28725	\$ 4517.87
4657	Buy	19.09.2014 14:15:00	1.28619	0.36	19.09.2014 15:49:00	1.28733	\$ 4291.72
4656	Buy	19.09.2014 14:00:00	1.28647	0.36	19.09.2014 15:49:00	1.28725	\$ 2934.87
4655	Buy	19.09.2014 13:50:00	1.28639	0.36	19.09.2014 15:49:00	1.28738	\$ 3726.36
4654	Buy	19.09.2014 13:45:00	1.28646	0.36	19.09.2014 15:49:00	1.28742	\$ 3613.3
4653	Buy	19.09.2014 13:40:00	1.28665	0.36	19.09.2014 15:49:00	1.28741	\$ 2859.48
4652	Buy	19.09.2014 11:10:00	1.2887	0.36	19.09.2014 15:49:00	1.28738	\$ -4980.16
4660	Buy	19.09.2014 17:40:00	1.2839	0.36	19.09.2014 20:50:00	1.28438	\$ 1804.15
4659	Buy	19.09.2014 17:15:00	1.28426	0.36	19.09.2014 20:50:00	1.28442	\$ 598.05
4663	Buy	22.09.2014 00:25:00	1.28264	0.36	22.09.2014 01:25:00	1.28337	\$ 2746.41
4662	Buy	22.09.2014 00:20:00	1.28283	0.36	22.09.2014 01:25:00	1.28333	\$ 1879.53
4661	Buy	19.09.2014 23:50:00	1.28297	0.36	22.09.2014 01:25:00	1.28321	\$ 689.27
4669	Sell	22.09.2014 05:55:00	1.28574	0.36	22.09.2014 09:25:00	1.28586	\$ -457.29
4668	Sell	22.09.2014 05:15:00	1.28533	0.36	22.09.2014 09:25:00	1.28588	\$ -2077.98
4667	Sell	22.09.2014 05:10:00	1.28524	0.36	22.09.2014 09:25:00	1.2857	\$ -1738.77
4666	Sell	22.09.2014 05:05:00	1.28513	0.36	22.09.2014 09:25:00	1.2858	\$ -2530.26
4665	Sell	22.09.2014 04:55:00	1.28499	0.36	22.09.2014 09:25:00	1.28568	\$ -2605.65
4664	Sell	22.09.2014 04:00:00	1.28485	0.36	22.09.2014 09:25:00	1.28584	\$ -3736.37
4672	Buy	22.09.2014 12:00:00	1.28461	0.36	22.09.2014 15:03:00	1.28517	\$ 2105.67
4671	Buy	22.09.2014 11:35:00	1.28491	0.36	22.09.2014 15:03:00	1.2853	\$ 1464.94
4670	Buy	22.09.2014 11:25:00	1.28507	0.36	22.09.2014 15:03:00	1.28523	\$ 598.05
4678	Sell	23.09.2014 02:45:00	1.28515	0.36	23.09.2014 03:40:00	1.28455	\$ 2256.44
4677	Sell	23.09.2014 02:15:00	1.28509	0.36	23.09.2014 03:40:00	1.2846	\$ 1841.84
4676	Sell	23.09.2014 02:10:00	1.28512	0.36	23.09.2014 03:40:00	1.28455	\$ 2143.37
4675	Sell	23.09.2014 01:50:00	1.28505	0.36	23.09.2014 03:40:00	1.28463	\$ 1578.0
4674	Sell	23.09.2014 01:45:00	1.28498	0.36	23.09.2014 03:40:00	1.28474	\$ 899.57
4673	Sell	22.09.2014 23:35:00	1.28507	0.36	23.09.2014 03:40:00	1.28474	\$ 1209.38
4679	Sell	23.09.2014 14:55:00	1.28977	0.36	23.09.2014 15:40:00	1.28831	\$ 5497.82
4682	Buy	23.09.2014 19:45:00	1.28481	0.36	23.09.2014 21:55:00	1.2859	\$ 4103.27
4681	Buy	23.09.2014 19:35:00	1.28521	0.36	23.09.2014 21:55:00	1.28598	\$ 2897.17
4680	Buy	23.09.2014 19:10:00	1.28545	0.36	23.09.2014 21:55:00	1.28594	\$ 1841.83
4685	Buy	24.09.2014 16:05:00	1.28261	0.36	25.09.2014 04:00:00	1.27814	\$ -17483.58
4684	Buy	24.09.2014 15:25:00	1.28253	0.36	25.09.2014 04:00:00	1.27808	\$ -17408.2
4683	Buy	24.09.2014 15:15:00	1.28255	0.36	25.09.2014 04:00:00	1.27807	\$ -17521.27
4691	Buy	25.09.2014 13:45:00	1.27172	0.35	25.09.2014 15:45:00	1.27264	\$ 3366.21
4690	Buy	25.09.2014 13:35:00	1.27158	0.35	25.09.2014 15:45:00	1.27266	\$ 3952.51
4689	Buy	25.09.2014 10:50:00	1.27343	0.35	25.09.2014 15:45:00	1.27275	\$ -2496.76
4688	Buy	25.09.2014 10:25:00	1.27363	0.35	25.09.2014 15:45:00	1.2727	\$ -3412.86
4687	Buy	25.09.2014 08:30:00	1.2765	0.35	25.09.2014 15:45:00	1.27264	\$ -14149.43
4686	Buy	25.09.2014 07:25:00	1.27664	0.35	25.09.2014 15:45:00	1.2727	\$ -14442.58
4695	Buy	26.09.2014 21:30:00	1.26798	0.35	26.09.2014 23:10:00	1.26848	\$ 1827.18
4694	Buy	26.09.2014 21:10:00	1.26813	0.35	26.09.2014 23:10:00	1.26845	\$ 1167.59
4693	Buy	26.09.2014 21:05:00	1.26829	0.35	26.09.2014 23:10:00	1.26858	\$ 1057.67
4692	Buy	26.09.2014 16:40:00	1.27116	0.35	26.09.2014 23:10:00	1.26857	\$ -9495.69
4699	Buy	29.09.2014 02:35:00	1.26699	0.35	29.09.2014 03:10:00	1.26799	\$ 3659.36
4698	Buy	29.09.2014 02:05:00	1.26709	0.35	29.09.2014 03:10:00	1.26794	\$ 3109.71
4697	Buy	29.09.2014 01:20:00	1.26777	0.35	29.09.2014 03:10:00	1.26793	\$ 581.29



4696	Buy	29.09.2014 01:15:00	1.26775	0.35	29.09.2014 03:10:00	1.26806	\$ 1130.95
4702	Buy	01.10.2014 05:40:00	1.26085	0.35	01.10.2014 07:05:00	1.26191	\$ 3879.22
4701	Buy	01.10.2014 05:15:00	1.26091	0.35	01.10.2014 07:05:00	1.26185	\$ 3439.5
4700	Buy	01.10.2014 03:50:00	1.26224	0.35	01.10.2014 07:05:00	1.26188	\$ -1324.17
4703	Buy	01.10.2014 11:45:00	1.25883	0.35	01.10.2014 12:55:00	1.26093	\$ 7690.15
4704	Sell	02.10.2014 05:35:00	1.26343	0.35	02.10.2014 08:58:00	1.26459	\$ -4255.66
4709	Buy	03.10.2014 12:40:00	1.26278	0.35	03.10.2014 17:15:00	1.25186	\$ -40019.81
4708	Buy	03.10.2014 11:10:00	1.26417	0.35	03.10.2014 17:15:00	1.25176	\$ -45479.71
4707	Buy	03.10.2014 09:35:00	1.26457	0.35	03.10.2014 17:15:00	1.25191	\$ -46395.8
4706	Buy	03.10.2014 08:45:00	1.26503	0.35	03.10.2014 17:15:00	1.25194	\$ -47971.47
4705	Buy	03.10.2014 06:20:00	1.26554	0.35	03.10.2014 17:15:00	1.25179	\$ -50389.95
4717	Sell	06.10.2014 14:20:00	1.25586	0.33	06.10.2014 15:40:00	1.25519	\$ 2309.83
4716	Sell	06.10.2014 13:30:00	1.25519	0.33	06.10.2014 15:40:00	1.25521	\$ -74.1
4715	Sell	06.10.2014 13:10:00	1.2549	0.33	06.10.2014 15:40:00	1.25533	\$ -1490.64
4714	Sell	06.10.2014 12:00:00	1.25461	0.33	06.10.2014 15:40:00	1.25529	\$ -2354.38
4713	Sell	06.10.2014 11:40:00	1.25428	0.33	06.10.2014 15:40:00	1.25517	\$ -3079.92
4712	Sell	06.10.2014 11:10:00	1.25371	0.33	06.10.2014 15:40:00	1.25517	\$ -5049.25
4711	Sell	06.10.2014 11:00:00	1.25368	0.33	06.10.2014 15:40:00	1.25533	\$ -5705.7
4710	Sell	06.10.2014 10:40:00	1.25357	0.33	06.10.2014 15:40:00	1.25527	\$ -5878.44
4718	Sell	06.10.2014 21:05:00	1.26011	0.32	07.10.2014 02:40:00	1.26452	\$ -14805.83
4726	Buy	08.10.2014 09:20:00	1.26242	0.32	08.10.2014 10:00:00	1.26375	\$ 4450.86
4725	Buy	08.10.2014 08:30:00	1.26273	0.32	08.10.2014 10:00:00	1.2638	\$ 3579.79
4724	Buy	08.10.2014 08:20:00	1.26293	0.32	08.10.2014 10:00:00	1.26378	\$ 2842.73
4723	Buy	08.10.2014 08:15:00	1.26282	0.32	08.10.2014 10:00:00	1.26376	\$ 3144.25
4722	Buy	08.10.2014 08:10:00	1.26303	0.32	08.10.2014 10:00:00	1.2638	\$ 2574.71
4721	Buy	08.10.2014 05:55:00	1.26336	0.32	08.10.2014 10:00:00	1.26364	\$ 933.08
4720	Buy	08.10.2014 05:45:00	1.26354	0.32	08.10.2014 10:00:00	1.26369	\$ 497.54
4719	Buy	08.10.2014 05:40:00	1.26401	0.32	08.10.2014 10:00:00	1.26363	\$ -1278.1
4727	Sell	08.10.2014 18:05:00	1.2688	0.32	08.10.2014 20:15:00	1.26706	\$ 5824.47
4730	Sell	09.10.2014 02:30:00	1.27396	0.32	09.10.2014 03:18:00	1.27278	\$ 3948.32
4729	Sell	09.10.2014 02:25:00	1.2737	0.32	09.10.2014 03:18:00	1.2727	\$ 3345.28
4728	Sell	08.10.2014 22:50:00	1.27446	0.32	09.10.2014 03:18:00	1.27262	\$ 6081.11
4737	Buy	09.10.2014 19:20:00	1.26687	0.33	10.10.2014 00:35:00	1.26902	\$ 7230.4
4736	Buy	09.10.2014 19:00:00	1.26825	0.33	10.10.2014 00:35:00	1.26896	\$ 2255.24
4735	Buy	09.10.2014 18:40:00	1.26851	0.33	10.10.2014 00:35:00	1.26892	\$ 1218.75
4734	Buy	09.10.2014 18:35:00	1.26883	0.33	10.10.2014 00:35:00	1.26892	\$ 113.16
4733	Buy	09.10.2014 18:25:00	1.26863	0.33	10.10.2014 00:35:00	1.26907	\$ 1322.41
4732	Buy	09.10.2014 18:10:00	1.26985	0.33	10.10.2014 00:35:00	1.26905	\$ -2961.75
4731	Buy	09.10.2014 18:05:00	1.27034	0.33	10.10.2014 00:35:00	1.26893	\$ -5069.29
4741	Buy	10.10.2014 17:50:00	1.26118	0.33	10.10.2014 19:45:00	1.26426	\$ 10636.3
4740	Buy	10.10.2014 17:45:00	1.26137	0.33	10.10.2014 19:45:00	1.26418	\$ 9703.46
4739	Buy	10.10.2014 17:10:00	1.26221	0.33	10.10.2014 19:45:00	1.26415	\$ 6697.64
4738	Buy	10.10.2014 15:10:00	1.26485	0.33	10.10.2014 19:45:00	1.26424	\$ -2112.53
4742	Sell	13.10.2014 04:05:00	1.26465	0.33	13.10.2014 07:45:00	1.26804	\$ -11717.34
4744	Buy	14.10.2014 15:15:00	1.26453	0.33	14.10.2014 17:01:00	1.26654	\$ 6939.48
4743	Buy	14.10.2014 11:20:00	1.26856	0.33	14.10.2014 17:01:00	1.26644	\$ -7329.54
4745	Buy	16.10.2014 10:30:00	1.27845	0.33	16.10.2014 11:06:00	1.28147	\$ 10429.0
4749	Sell	16.10.2014 20:00:00	1.28247	0.33	16.10.2014 21:20:00	1.27994	\$ 8736.07
4748	Sell	16.10.2014 19:10:00	1.28162	0.33	16.10.2014 21:20:00	1.28001	\$ 5557.5
4747	Sell	16.10.2014 19:05:00	1.28162	0.33	16.10.2014 21:20:00	1.27992	\$ 5868.45
4746	Sell	16.10.2014 19:00:00	1.28095	0.33	16.10.2014 21:20:00	1.27994	\$ 3484.52
4750	Buy	17.10.2014 18:25:00	1.27548	0.33	17.10.2014 20:10:00	1.27729	\$ 6248.5
4751	Buy	20.10.2014 01:20:00	1.27501	0.33	20.10.2014 03:05:00	1.27512	\$ 375.05
4753	Sell	20.10.2014 22:15:00	1.28138	0.33	20.10.2014 22:55:00	1.27983	\$ 5350.2
4752	Sell	20.10.2014 22:10:00	1.28107	0.33	20.10.2014 22:55:00	1.27978	\$ 4451.91
4755	Sell	21.10.2014 10:50:00	1.28342	0.33	21.10.2014 11:10:00	1.28176	\$ 5730.25
4754	Sell	21.10.2014 07:00:00	1.28105	0.33	21.10.2014 11:10:00	1.28173	\$ -2354.37
4757	Sell	22.10.2014 06:45:00	1.273	0.33	22.10.2014 07:55:00	1.27235	\$ 2240.73
4756	Sell	22.10.2014 06:35:00	1.27296	0.33	22.10.2014 07:55:00	1.27228	\$ 2344.38
4761	Buy	23.10.2014 02:55:00	1.26405	0.33	23.10.2014 03:19:00	1.26483	\$ 2689.88

4760	Buy	22.10.2014 21:40:00	1.2645	0.33	23.10.2014 03:19:00	1.26485	\$ 625.9
4759	Buy	22.10.2014 21:35:00	1.2649	0.33	23.10.2014 03:19:00	1.26482	\$ -859.72
4758	Buy	22.10.2014 18:25:00	1.26569	0.33	23.10.2014 03:19:00	1.26482	\$ -3589.15
4762	Sell	24.10.2014 16:55:00	1.26868	0.33	24.10.2014 17:50:00	1.26604	\$ 9116.11
4770	Buy	27.10.2014 14:30:00	1.26683	0.34	27.10.2014 15:25:00	1.2685	\$ 5939.63
4769	Buy	27.10.2014 14:15:00	1.267	0.34	27.10.2014 15:25:00	1.26854	\$ 5476.88
4768	Buy	27.10.2014 13:55:00	1.2674	0.34	27.10.2014 15:25:00	1.26854	\$ 4053.02
4767	Buy	27.10.2014 13:50:00	1.26768	0.34	27.10.2014 15:25:00	1.26839	\$ 2522.36
4766	Buy	27.10.2014 13:35:00	1.26783	0.34	27.10.2014 15:25:00	1.2684	\$ 2024.01
4765	Buy	27.10.2014 13:15:00	1.26783	0.34	27.10.2014 15:25:00	1.26845	\$ 2201.99
4764	Buy	27.10.2014 13:05:00	1.26804	0.34	27.10.2014 15:25:00	1.2684	\$ 1276.48
4763	Buy	27.10.2014 12:45:00	1.26848	0.34	27.10.2014 15:25:00	1.26841	\$ -254.18
4773	Sell	27.10.2014 19:25:00	1.2718	0.34	27.10.2014 20:55:00	1.27044	\$ 4836.15
4772	Sell	27.10.2014 19:15:00	1.27163	0.34	27.10.2014 20:55:00	1.27054	\$ 3875.03
4771	Sell	27.10.2014 18:50:00	1.27139	0.34	27.10.2014 20:55:00	1.27042	\$ 3447.87
4776	Buy	28.10.2014 02:00:00	1.26955	0.34	28.10.2014 02:45:00	1.27018	\$ 2237.59
4775	Buy	28.10.2014 01:25:00	1.26953	0.34	28.10.2014 02:45:00	1.27002	\$ 1739.23
4774	Buy	28.10.2014 00:45:00	1.26961	0.34	28.10.2014 02:45:00	1.27006	\$ 1596.85
4778	Sell	28.10.2014 06:05:00	1.27137	0.34	28.10.2014 07:10:00	1.27068	\$ 2451.17
4777	Sell	28.10.2014 05:25:00	1.27111	0.34	28.10.2014 07:10:00	1.27068	\$ 1525.66
4779	Buy	30.10.2014 07:10:00	1.26159	0.34	30.10.2014 12:50:00	1.2593	\$ -8156.63
4783	Sell	30.10.2014 19:35:00	1.26302	0.34	30.10.2014 20:10:00	1.26115	\$ 6651.58
4782	Sell	30.10.2014 19:20:00	1.26267	0.34	30.10.2014 20:10:00	1.26115	\$ 5405.69
4781	Sell	30.10.2014 19:15:00	1.26248	0.34	30.10.2014 20:10:00	1.2612	\$ 4551.37
4780	Sell	30.10.2014 19:05:00	1.26247	0.34	30.10.2014 20:10:00	1.26128	\$ 4231.0
4784	Buy	31.10.2014 05:40:00	1.2596	0.34	31.10.2014 13:01:00	1.25818	\$ -5059.72
4788	Buy	31.10.2014 17:50:00	1.25005	0.34	31.10.2014 19:40:00	1.25376	\$ 13201.36
4787	Buy	31.10.2014 17:40:00	1.25013	0.34	31.10.2014 19:40:00	1.25362	\$ 12418.22
4786	Buy	31.10.2014 17:05:00	1.2506	0.34	31.10.2014 19:40:00	1.25378	\$ 11314.73
4785	Buy	31.10.2014 16:55:00	1.25019	0.34	31.10.2014 19:40:00	1.25369	\$ 12453.82
4791	Buy	03.11.2014 02:40:00	1.25014	0.35	03.11.2014 06:05:00	1.24844	\$ -6234.41
4790	Buy	03.11.2014 01:40:00	1.25029	0.35	03.11.2014 06:05:00	1.2485	\$ -6564.2
4789	Buy	03.11.2014 01:20:00	1.25065	0.35	03.11.2014 06:05:00	1.24843	\$ -8139.88
4793	Sell	03.11.2014 11:20:00	1.25091	0.35	03.11.2014 15:05:00	1.2491	\$ 6627.49
4792	Sell	03.11.2014 11:15:00	1.25032	0.35	03.11.2014 15:05:00	1.24893	\$ 5088.47
4803	Buy	05.11.2014 14:15:00	1.24704	0.35	05.11.2014 15:24:00	1.24984	\$ 10255.21
4802	Buy	05.11.2014 14:10:00	1.24713	0.35	05.11.2014 15:24:00	1.24966	\$ 9265.83
4801	Buy	05.11.2014 13:55:00	1.24778	0.35	05.11.2014 15:24:00	1.24981	\$ 7433.65
4800	Buy	05.11.2014 10:45:00	1.2511	0.35	05.11.2014 15:24:00	1.24984	\$ -4622.1
4799	Buy	05.11.2014 10:40:00	1.25105	0.35	05.11.2014 15:24:00	1.24983	\$ -4475.52
4798	Buy	05.11.2014 10:30:00	1.25141	0.35	05.11.2014 15:24:00	1.24985	\$ -5721.4
4797	Buy	05.11.2014 10:20:00	1.25176	0.35	05.11.2014 15:24:00	1.24983	\$ -7077.21
4796	Buy	05.11.2014 10:10:00	1.25189	0.35	05.11.2014 15:24:00	1.24978	\$ -7736.8
4795	Buy	05.11.2014 09:55:00	1.25238	0.35	05.11.2014 15:24:00	1.24985	\$ -9275.83
4794	Buy	05.11.2014 09:45:00	1.25218	0.35	05.11.2014 15:24:00	1.24976	\$ -8872.75
4806	Sell	06.11.2014 07:10:00	1.25121	0.34	06.11.2014 09:45:00	1.25091	\$ 1062.9
4805	Sell	06.11.2014 06:55:00	1.25089	0.34	06.11.2014 09:45:00	1.25083	\$ 208.58
4804	Sell	06.11.2014 06:45:00	1.25045	0.34	06.11.2014 09:45:00	1.25091	\$ -1642.44
4812	Buy	06.11.2014 21:45:00	1.23832	0.34	07.11.2014 01:10:00	1.23806	\$ -1129.13
4811	Buy	06.11.2014 21:35:00	1.23842	0.34	07.11.2014 01:10:00	1.23816	\$ -1129.13
4810	Buy	06.11.2014 20:30:00	1.23915	0.34	07.11.2014 01:10:00	1.23812	\$ -3870.08
4809	Buy	06.11.2014 19:40:00	1.24035	0.34	07.11.2014 01:10:00	1.23797	\$ -8675.62
4808	Buy	06.11.2014 19:30:00	1.24088	0.34	07.11.2014 01:10:00	1.23805	\$ -10277.46
4807	Buy	06.11.2014 19:15:00	1.24052	0.34	07.11.2014 01:10:00	1.2381	\$ -8818.01
4814	Sell	07.11.2014 23:35:00	1.24631	0.34	10.11.2014 02:50:00	1.24558	\$ 2565.79
4813	Sell	07.11.2014 23:25:00	1.24615	0.34	10.11.2014 02:50:00	1.24567	\$ 1675.88
4815	Sell	10.11.2014 06:25:00	1.24851	0.34	10.11.2014 07:40:00	1.2477	\$ 2878.33
4816	Buy	10.11.2014 20:15:00	1.24205	0.34	10.11.2014 21:00:00	1.24339	\$ 4764.95
4817	Buy	10.11.2014 23:10:00	1.24193	0.34	10.11.2014 23:29:00	1.24292	\$ 3519.07
4819	Sell	11.11.2014 04:50:00	1.2439	0.34	11.11.2014 05:40:00	1.24329	\$ 2166.4

4818	Sell	11.11.2014 04:25:00	1.24396	0.34	11.11.2014 05:40:00	1.24323	\$ 2593.56
4821	Buy	11.11.2014 11:55:00	1.23995	0.34	11.11.2014 13:05:00	1.24145	\$ 5334.49
4820	Buy	11.11.2014 10:30:00	1.24066	0.34	11.11.2014 13:05:00	1.24135	\$ 2451.17
4822	Sell	11.11.2014 20:00:00	1.24629	0.34	11.11.2014 23:40:00	1.24731	\$ -3635.85
4823	Sell	12.11.2014 10:00:00	1.24963	0.34	12.11.2014 10:28:00	1.24703	\$ 9250.12
4827	Sell	13.11.2014 12:30:00	1.24723	0.34	13.11.2014 14:05:00	1.24621	\$ 3625.86
4826	Sell	13.11.2014 12:20:00	1.24685	0.34	13.11.2014 14:05:00	1.2462	\$ 2308.78
4825	Sell	13.11.2014 11:10:00	1.24698	0.34	13.11.2014 14:05:00	1.24608	\$ 3198.69
4824	Sell	13.11.2014 11:05:00	1.24673	0.34	13.11.2014 14:05:00	1.24613	\$ 2130.8
4831	Buy	14.11.2014 06:55:00	1.24476	0.35	14.11.2014 09:00:00	1.24468	\$ -298.15
4830	Buy	14.11.2014 06:35:00	1.24505	0.35	14.11.2014 09:00:00	1.24465	\$ -1470.75
4829	Buy	14.11.2014 05:20:00	1.24509	0.35	14.11.2014 09:00:00	1.24466	\$ -1580.67
4828	Buy	14.11.2014 04:30:00	1.24581	0.35	14.11.2014 09:00:00	1.2446	\$ -4438.87
4834	Buy	17.11.2014 12:50:00	1.24866	0.34	17.11.2014 15:35:00	1.25036	\$ 6046.43
4833	Buy	17.11.2014 12:40:00	1.24887	0.34	17.11.2014 15:35:00	1.25038	\$ 5370.09
4832	Buy	17.11.2014 10:35:00	1.25186	0.34	17.11.2014 15:35:00	1.25039	\$ -5237.71
4835	Sell	18.11.2014 11:20:00	1.24961	0.35	18.11.2014 14:30:00	1.25061	\$ -3669.36
4837	Buy	19.11.2014 05:20:00	1.25147	0.34	19.11.2014 07:50:00	1.25221	\$ 2629.15
4836	Buy	19.11.2014 03:15:00	1.25197	0.34	19.11.2014 07:50:00	1.2523	\$ 1169.69
4838	Sell	19.11.2014 10:10:00	1.25368	0.35	19.11.2014 12:10:00	1.25267	\$ 3696.0
4839	Buy	20.11.2014 11:25:00	1.25102	0.35	20.11.2014 13:35:00	1.25369	\$ 9778.84
4840	Sell	21.11.2014 06:10:00	1.25649	0.35	21.11.2014 07:00:00	1.25516	\$ 4868.6
4845	Buy	21.11.2014 16:00:00	1.24154	0.35	21.11.2014 17:10:00	1.24316	\$ 5931.27
4844	Buy	21.11.2014 15:40:00	1.24187	0.35	21.11.2014 17:10:00	1.24325	\$ 5051.82
4843	Buy	21.11.2014 15:20:00	1.24198	0.35	21.11.2014 17:10:00	1.24321	\$ 4502.17
4842	Buy	21.11.2014 13:25:00	1.2431	0.35	21.11.2014 17:10:00	1.24332	\$ 801.16
4841	Buy	21.11.2014 13:15:00	1.24318	0.35	21.11.2014 17:10:00	1.24324	\$ 214.87
4855	Buy	21.11.2014 20:15:00	1.23793	0.35	21.11.2014 21:45:00	1.23925	\$ 4831.96
4854	Buy	21.11.2014 20:10:00	1.23811	0.35	21.11.2014 21:45:00	1.23929	\$ 4318.94
4853	Buy	21.11.2014 19:45:00	1.23844	0.35	21.11.2014 21:45:00	1.23929	\$ 3109.7
4852	Buy	21.11.2014 19:30:00	1.23843	0.35	21.11.2014 21:45:00	1.23945	\$ 3732.65
4851	Buy	21.11.2014 19:15:00	1.23849	0.35	21.11.2014 21:45:00	1.23942	\$ 3402.85
4850	Buy	21.11.2014 19:00:00	1.23918	0.35	21.11.2014 21:45:00	1.23934	\$ 581.3
4849	Buy	21.11.2014 18:45:00	1.23973	0.35	21.11.2014 21:45:00	1.23944	\$ -1067.66
4848	Buy	21.11.2014 18:35:00	1.24029	0.35	21.11.2014 21:45:00	1.23944	\$ -3119.7
4847	Buy	21.11.2014 18:15:00	1.24049	0.35	21.11.2014 21:45:00	1.23936	\$ -4145.73
4846	Buy	21.11.2014 18:10:00	1.24083	0.35	21.11.2014 21:45:00	1.23931	\$ -5574.83
4859	Sell	24.11.2014 08:05:00	1.23998	0.35	24.11.2014 09:14:00	1.23935	\$ 2303.54
4858	Sell	24.11.2014 06:55:00	1.23965	0.35	24.11.2014 09:14:00	1.23921	\$ 1607.31
4857	Sell	24.11.2014 06:15:00	1.23963	0.35	24.11.2014 09:14:00	1.23927	\$ 1314.17
4856	Sell	24.11.2014 06:05:00	1.23962	0.35	24.11.2014 09:14:00	1.23929	\$ 1204.24
4860	Sell	24.11.2014 10:15:00	1.24063	0.35	24.11.2014 10:33:00	1.23866	\$ 7213.79
4865	Sell	24.11.2014 18:30:00	1.24439	0.35	24.11.2014 19:30:00	1.2425	\$ 6920.64
4864	Sell	24.11.2014 18:10:00	1.24373	0.35	24.11.2014 19:30:00	1.24251	\$ 4465.52
4863	Sell	24.11.2014 17:25:00	1.24296	0.35	24.11.2014 19:30:00	1.24232	\$ 2340.19
4862	Sell	24.11.2014 17:20:00	1.24301	0.35	24.11.2014 19:30:00	1.24245	\$ 2047.04
4861	Sell	24.11.2014 17:10:00	1.24298	0.35	24.11.2014 19:30:00	1.24242	\$ 2047.04
4866	Sell	25.11.2014 13:15:00	1.24393	0.35	25.11.2014 14:44:00	1.24284	\$ 3989.15
4868	Sell	26.11.2014 17:55:00	1.2513	0.35	26.11.2014 23:30:00	1.25067	\$ 2303.55
4867	Sell	26.11.2014 17:20:00	1.2511	0.35	26.11.2014 23:30:00	1.25061	\$ 1790.54
4869	Buy	27.11.2014 04:00:00	1.24952	0.35	27.11.2014 05:00:00	1.25058	\$ 3879.22
4870	Sell	27.11.2014 17:15:00	1.24961	0.35	27.11.2014 17:50:00	1.24807	\$ 5638.11
4873	Buy	28.11.2014 03:05:00	1.24513	0.36	28.11.2014 03:45:00	1.24578	\$ 2444.88
4872	Buy	28.11.2014 00:45:00	1.24652	0.36	28.11.2014 03:45:00	1.24586	\$ -2492.58
4871	Buy	27.11.2014 23:50:00	1.24648	0.36	28.11.2014 03:45:00	1.24578	\$ -2853.64
4875	Sell	28.11.2014 15:35:00	1.24866	0.35	28.11.2014 16:49:00	1.24678	\$ 6884.0
4874	Sell	28.11.2014 15:10:00	1.24868	0.35	28.11.2014 16:49:00	1.24679	\$ 6920.64
4876	Sell	01.12.2014 07:00:00	1.24551	0.36	01.12.2014 08:00:00	1.24489	\$ 2331.82
4879	Buy	02.12.2014 03:50:00	1.24626	0.36	02.12.2014 06:10:00	1.2469	\$ 2407.2
4878	Buy	02.12.2014 03:40:00	1.24636	0.36	02.12.2014 06:10:00	1.24683	\$ 1766.45

4877	Buy	02.12.2014 03:25:00	1.24666	0.36	02.12.2014 06:10:00	1.24694	\$ 1050.34
4883	Buy	02.12.2014 12:05:00	1.2433	0.36	02.12.2014 13:10:00	1.24446	\$ 4367.11
4882	Buy	02.12.2014 11:35:00	1.24354	0.36	02.12.2014 13:10:00	1.24442	\$ 3311.77
4881	Buy	02.12.2014 10:50:00	1.24374	0.36	02.12.2014 13:10:00	1.24448	\$ 2784.1
4880	Buy	02.12.2014 10:35:00	1.24415	0.36	02.12.2014 13:10:00	1.24455	\$ 1502.62
4893	Buy	02.12.2014 21:30:00	1.23773	0.36	03.12.2014 00:50:00	1.23843	\$ 2423.04
4892	Buy	02.12.2014 20:55:00	1.23824	0.36	03.12.2014 00:50:00	1.23846	\$ 613.89
4891	Buy	02.12.2014 20:50:00	1.23818	0.36	03.12.2014 00:50:00	1.23837	\$ 500.82
4890	Buy	02.12.2014 20:45:00	1.23823	0.36	03.12.2014 00:50:00	1.23843	\$ 538.51
4889	Buy	02.12.2014 20:35:00	1.23828	0.36	03.12.2014 00:50:00	1.23839	\$ 199.3
4888	Buy	02.12.2014 20:25:00	1.23848	0.36	03.12.2014 00:50:00	1.23839	\$ -554.51
4887	Buy	02.12.2014 19:50:00	1.23862	0.36	03.12.2014 00:50:00	1.23834	\$ -1270.63
4886	Buy	02.12.2014 18:40:00	1.23872	0.36	03.12.2014 00:50:00	1.23838	\$ -1496.78
4885	Buy	02.12.2014 18:25:00	1.23956	0.36	03.12.2014 00:50:00	1.23845	\$ -4398.96
4884	Buy	02.12.2014 18:00:00	1.2401	0.36	03.12.2014 00:50:00	1.23837	\$ -6735.77
4894	Sell	03.12.2014 02:25:00	1.23883	0.36	03.12.2014 06:07:00	1.2381	\$ 2746.41
4895	Buy	03.12.2014 09:25:00	1.23673	0.36	03.12.2014 15:30:00	1.23402	\$ -10219.14
4897	Buy	03.12.2014 19:05:00	1.23022	0.36	03.12.2014 21:45:00	1.2312	\$ 3688.68
4896	Buy	03.12.2014 16:55:00	1.23113	0.36	03.12.2014 21:45:00	1.23118	\$ 183.46
4898	Buy	04.12.2014 08:15:00	1.23027	0.36	04.12.2014 09:51:00	1.23098	\$ 2671.02
4899	Sell	04.12.2014 11:05:00	1.23221	0.36	04.12.2014 13:45:00	1.23112	\$ 4103.27
4900	Sell	04.12.2014 17:35:00	1.24082	0.36	04.12.2014 19:32:00	1.23959	\$ 4630.94
4902	Buy	05.12.2014 08:50:00	1.23737	0.36	05.12.2014 09:35:00	1.23802	\$ 2444.89
4901	Buy	05.12.2014 08:45:00	1.23739	0.36	05.12.2014 09:35:00	1.23804	\$ 2444.89
4905	Buy	05.12.2014 14:25:00	1.23477	0.36	05.12.2014 14:49:00	1.23651	\$ 6553.15
4904	Buy	05.12.2014 14:10:00	1.23489	0.36	05.12.2014 14:49:00	1.2364	\$ 5686.28
4903	Buy	05.12.2014 13:25:00	1.2352	0.36	05.12.2014 14:49:00	1.2365	\$ 4894.77
4908	Buy	08.12.2014 13:05:00	1.22474	0.36	08.12.2014 13:25:00	1.22639	\$ 6213.94
4907	Buy	08.12.2014 12:20:00	1.22524	0.36	08.12.2014 13:25:00	1.22646	\$ 4593.25
4906	Buy	08.12.2014 12:10:00	1.22557	0.36	08.12.2014 13:25:00	1.22649	\$ 3462.53
4915	Sell	08.12.2014 19:20:00	1.22992	0.36	08.12.2014 22:55:00	1.23157	\$ -6223.94
4914	Sell	08.12.2014 18:40:00	1.23006	0.36	08.12.2014 22:55:00	1.23155	\$ -5620.9
4913	Sell	08.12.2014 18:35:00	1.22986	0.36	08.12.2014 22:55:00	1.23148	\$ -6110.87
4912	Sell	08.12.2014 18:05:00	1.22988	0.36	08.12.2014 22:55:00	1.23157	\$ -6374.71
4911	Sell	08.12.2014 17:40:00	1.22902	0.36	08.12.2014 22:55:00	1.23163	\$ -9842.23
4910	Sell	08.12.2014 17:25:00	1.22871	0.36	08.12.2014 22:55:00	1.23148	\$ -10445.28
4909	Sell	08.12.2014 17:20:00	1.22868	0.36	08.12.2014 22:55:00	1.23161	\$ -11048.33
4919	Sell	09.12.2014 17:45:00	1.24291	0.36	09.12.2014 19:15:00	1.23999	\$ 11000.64
4918	Sell	09.12.2014 16:55:00	1.23977	0.36	09.12.2014 19:15:00	1.23997	\$ -758.81
4917	Sell	09.12.2014 15:55:00	1.23845	0.36	09.12.2014 19:15:00	1.23993	\$ -5583.21
4916	Sell	09.12.2014 14:25:00	1.23716	0.36	09.12.2014 19:15:00	1.24005	\$ -10897.57
4922	Sell	10.12.2014 22:05:00	1.24463	0.36	11.12.2014 03:30:00	1.24595	\$ -5068.34
4921	Sell	10.12.2014 20:35:00	1.24345	0.36	11.12.2014 03:30:00	1.24594	\$ -9478.14
4920	Sell	10.12.2014 20:25:00	1.24342	0.36	11.12.2014 03:30:00	1.24613	\$ -10307.33
4924	Buy	11.12.2014 17:55:00	1.23749	0.35	11.12.2014 18:50:00	1.24064	\$ 11537.73
4923	Buy	11.12.2014 17:45:00	1.23765	0.35	11.12.2014 18:50:00	1.24061	\$ 10841.51
4928	Sell	12.12.2014 16:40:00	1.2474	0.36	12.12.2014 17:00:00	1.24449	\$ 10962.95
4927	Sell	12.12.2014 16:35:00	1.24726	0.36	12.12.2014 17:00:00	1.24454	\$ 10246.84
4926	Sell	12.12.2014 16:30:00	1.24701	0.36	12.12.2014 17:00:00	1.24454	\$ 9304.57
4925	Sell	12.12.2014 16:25:00	1.24639	0.36	12.12.2014 17:00:00	1.24447	\$ 7231.59
4930	Sell	16.12.2014 08:00:00	1.24623	0.36	16.12.2014 08:50:00	1.2452	\$ 3877.13
4929	Sell	16.12.2014 07:50:00	1.2461	0.36	16.12.2014 08:50:00	1.24515	\$ 3575.6
4933	Sell	16.12.2014 13:55:00	1.25267	0.36	16.12.2014 15:25:00	1.25126	\$ 5309.37
4932	Sell	16.12.2014 13:45:00	1.25269	0.36	16.12.2014 15:25:00	1.25123	\$ 5497.82
4931	Sell	16.12.2014 13:40:00	1.25243	0.36	16.12.2014 15:25:00	1.25122	\$ 4555.56
4935	Buy	17.12.2014 08:25:00	1.24838	0.36	17.12.2014 09:15:00	1.24919	\$ 3047.93
4934	Buy	17.12.2014 08:10:00	1.24853	0.36	17.12.2014 09:15:00	1.24917	\$ 2407.19
4939	Buy	17.12.2014 15:15:00	1.24487	0.36	17.12.2014 15:30:00	1.24685	\$ 7457.73
4938	Buy	17.12.2014 13:10:00	1.24516	0.36	17.12.2014 15:30:00	1.2469	\$ 6553.16
4937	Buy	17.12.2014 13:00:00	1.24501	0.36	17.12.2014 15:30:00	1.24686	\$ 6967.75

4936	Buy	17.12.2014 12:40:00	1.24548	0.36	17.12.2014 15:30:00	1.24679	\$ 4932.46
4942	Buy	18.12.2014 00:50:00	1.23297	0.37	18.12.2014 03:05:00	1.23416	\$ 4604.77
4941	Buy	18.12.2014 00:45:00	1.23326	0.37	18.12.2014 03:05:00	1.2342	\$ 3636.33
4940	Buy	18.12.2014 00:40:00	1.23327	0.37	18.12.2014 03:05:00	1.2342	\$ 3597.59
4946	Buy	19.12.2014 21:30:00	1.22227	0.37	19.12.2014 23:20:00	1.22311	\$ 3248.95
4945	Buy	19.12.2014 21:00:00	1.22254	0.37	19.12.2014 23:20:00	1.22309	\$ 2125.56
4944	Buy	19.12.2014 20:25:00	1.22264	0.37	19.12.2014 23:20:00	1.22311	\$ 1815.66
4943	Buy	19.12.2014 19:15:00	1.22281	0.37	19.12.2014 23:20:00	1.22303	\$ 847.23
4948	Sell	22.12.2014 11:00:00	1.22677	0.37	22.12.2014 15:00:00	1.22559	\$ 4566.03
4947	Sell	22.12.2014 09:55:00	1.22659	0.37	22.12.2014 15:00:00	1.2255	\$ 4217.39
4953	Buy	23.12.2014 20:10:00	1.21661	0.37	24.12.2014 01:29:00	1.21749	\$ 3187.76
4952	Buy	23.12.2014 15:25:00	1.22051	0.37	24.12.2014 01:29:00	1.21754	\$ -11726.18
4951	Buy	23.12.2014 14:50:00	1.22108	0.37	24.12.2014 01:29:00	1.2175	\$ -14089.17
4950	Buy	23.12.2014 14:40:00	1.22122	0.37	24.12.2014 01:29:00	1.21757	\$ -14360.34
4949	Buy	23.12.2014 14:25:00	1.22129	0.37	24.12.2014 01:29:00	1.21763	\$ -14399.07
4954	Sell	24.12.2014 23:25:00	1.22033	0.36	24.12.2014 23:52:00	1.21976	\$ 2143.36
4955	Buy	25.12.2014 02:55:00	1.21899	0.36	25.12.2014 03:36:00	1.21966	\$ 2520.27
4959	Sell	25.12.2014 09:40:00	1.22218	0.36	26.12.2014 01:10:00	1.22136	\$ 3056.22
4958	Sell	25.12.2014 09:35:00	1.22216	0.36	26.12.2014 01:10:00	1.22132	\$ 3131.61
4957	Sell	25.12.2014 09:30:00	1.22215	0.36	26.12.2014 01:10:00	1.22136	\$ 2943.15
4956	Sell	25.12.2014 07:05:00	1.22163	0.36	26.12.2014 01:10:00	1.22138	\$ 907.86
4963	Buy	26.12.2014 14:30:00	1.21856	0.36	26.12.2014 20:28:00	1.21799	\$ -2153.36
4962	Buy	26.12.2014 13:40:00	1.21855	0.36	26.12.2014 20:28:00	1.21794	\$ -2304.13
4961	Buy	26.12.2014 13:35:00	1.21866	0.36	26.12.2014 20:28:00	1.21801	\$ -2454.88
4960	Buy	26.12.2014 09:45:00	1.22055	0.36	26.12.2014 20:28:00	1.21801	\$ -9578.4
4964	Buy	30.12.2014 08:40:00	1.21262	0.36	30.12.2014 09:25:00	1.21441	\$ 6741.61
4966	Sell	31.12.2014 04:10:00	1.21656	0.36	31.12.2014 06:05:00	1.21622	\$ 1276.48
4965	Sell	31.12.2014 03:50:00	1.21632	0.36	31.12.2014 06:05:00	1.21614	\$ 673.43
4967	Buy	31.12.2014 21:05:00	1.20978	0.36	02.01.2015 00:00:00	1.21031	\$ 1151.39
4969	Buy	02.01.2015 09:30:00	1.20382	0.36	02.01.2015 10:01:00	1.20612	\$ 8663.83
4968	Buy	02.01.2015 07:10:00	1.20478	0.36	02.01.2015 10:01:00	1.20617	\$ 5233.99
4979	Buy	02.01.2015 22:20:00	1.20017	0.37	05.01.2015 02:15:00	1.19637	\$ -14941.4
4978	Buy	02.01.2015 22:15:00	1.20028	0.37	05.01.2015 02:15:00	1.19649	\$ -14902.66
4977	Buy	02.01.2015 22:10:00	1.20037	0.37	05.01.2015 02:15:00	1.19647	\$ -15328.77
4976	Buy	02.01.2015 22:05:00	1.20049	0.37	05.01.2015 02:15:00	1.19643	\$ -15948.57
4975	Buy	02.01.2015 21:30:00	1.20048	0.37	05.01.2015 02:15:00	1.19644	\$ -15871.1
4974	Buy	02.01.2015 19:40:00	1.20066	0.37	05.01.2015 02:15:00	1.19636	\$ -16878.28
4973	Buy	02.01.2015 19:35:00	1.20069	0.37	05.01.2015 02:15:00	1.19647	\$ -16568.37
4972	Buy	02.01.2015 19:10:00	1.20089	0.37	05.01.2015 02:15:00	1.19631	\$ -17962.92
4971	Buy	02.01.2015 18:55:00	1.20119	0.37	05.01.2015 02:15:00	1.19641	\$ -18737.67
4970	Buy	02.01.2015 16:30:00	1.20263	0.37	05.01.2015 02:15:00	1.19635	\$ -24548.3
4985	Sell	06.01.2015 08:20:00	1.19602	0.35	06.01.2015 09:50:00	1.19517	\$ 3109.71
4984	Sell	06.01.2015 08:00:00	1.19573	0.35	06.01.2015 09:50:00	1.19512	\$ 2230.26
4983	Sell	06.01.2015 07:45:00	1.19572	0.35	06.01.2015 09:50:00	1.19519	\$ 1937.11
4982	Sell	06.01.2015 07:20:00	1.1953	0.35	06.01.2015 09:50:00	1.19515	\$ 544.66
4981	Sell	06.01.2015 04:40:00	1.19504	0.35	06.01.2015 09:50:00	1.19509	\$ -188.22
4980	Sell	06.01.2015 04:35:00	1.1949	0.35	06.01.2015 09:50:00	1.19502	\$ -444.73
4987	Buy	06.01.2015 14:25:00	1.18883	0.35	06.01.2015 15:00:00	1.19079	\$ 7177.14
4986	Buy	06.01.2015 13:20:00	1.18937	0.35	06.01.2015 15:00:00	1.19073	\$ 4978.53
4991	Buy	07.01.2015 16:45:00	1.18136	0.35	07.01.2015 19:30:00	1.18255	\$ 4355.59
4990	Buy	07.01.2015 16:40:00	1.18121	0.35	07.01.2015 19:30:00	1.18251	\$ 4758.66
4989	Buy	07.01.2015 16:30:00	1.18166	0.35	07.01.2015 19:30:00	1.18258	\$ 3366.21
4988	Buy	07.01.2015 15:20:00	1.18189	0.35	07.01.2015 19:30:00	1.18261	\$ 2633.34
4994	Buy	08.01.2015 14:20:00	1.17606	0.35	08.01.2015 15:35:00	1.17785	\$ 6554.21
4993	Buy	08.01.2015 11:50:00	1.17885	0.35	08.01.2015 15:35:00	1.17781	\$ -3815.94
4992	Buy	08.01.2015 11:45:00	1.17921	0.35	08.01.2015 15:35:00	1.17788	\$ -4878.6
4998	Sell	08.01.2015 19:25:00	1.18151	0.35	08.01.2015 21:02:00	1.1794	\$ 7726.8
4997	Sell	08.01.2015 18:45:00	1.18136	0.35	08.01.2015 21:02:00	1.17929	\$ 7580.23
4996	Sell	08.01.2015 18:40:00	1.18104	0.35	08.01.2015 21:02:00	1.1793	\$ 6370.98
4995	Sell	08.01.2015 18:15:00	1.18051	0.35	08.01.2015 21:02:00	1.17929	\$ 4465.52

5000	Sell	09.01.2015 06:35:00	1.18128	0.35	09.01.2015 08:37:00	1.18016	\$ 4099.08
4999	Sell	09.01.2015 06:15:00	1.18114	0.35	09.01.2015 08:37:00	1.18023	\$ 3329.57
5001	Sell	12.01.2015 01:55:00	1.18688	0.35	12.01.2015 03:48:00	1.18569	\$ 4355.59
5003	Buy	12.01.2015 14:50:00	1.17892	0.35	12.01.2015 15:16:00	1.18092	\$ 7323.72
5002	Buy	12.01.2015 14:35:00	1.17924	0.35	12.01.2015 15:16:00	1.18095	\$ 6261.05
5006	Sell	12.01.2015 21:50:00	1.18457	0.36	12.01.2015 23:40:00	1.18339	\$ 4442.49
5005	Sell	12.01.2015 21:40:00	1.18452	0.36	12.01.2015 23:40:00	1.18332	\$ 4517.86
5004	Sell	12.01.2015 21:25:00	1.18435	0.36	12.01.2015 23:40:00	1.18323	\$ 4216.34
5007	Buy	13.01.2015 01:45:00	1.18265	0.36	13.01.2015 02:50:00	1.18357	\$ 3462.53
5015	Buy	13.01.2015 16:55:00	1.17613	0.36	13.01.2015 17:30:00	1.17805	\$ 7231.59
5014	Buy	13.01.2015 16:30:00	1.17665	0.36	13.01.2015 17:30:00	1.17811	\$ 5497.82
5013	Buy	13.01.2015 16:00:00	1.17701	0.36	13.01.2015 17:30:00	1.17812	\$ 4178.65
5012	Buy	13.01.2015 15:35:00	1.17778	0.36	13.01.2015 17:30:00	1.17812	\$ 1276.47
5011	Buy	13.01.2015 14:55:00	1.17793	0.36	13.01.2015 17:30:00	1.17792	\$ -42.69
5010	Buy	13.01.2015 14:50:00	1.17824	0.36	13.01.2015 17:30:00	1.17795	\$ -1098.02
5009	Buy	13.01.2015 14:35:00	1.17845	0.36	13.01.2015 17:30:00	1.17798	\$ -1776.45
5008	Buy	13.01.2015 13:50:00	1.17893	0.36	13.01.2015 17:30:00	1.1781	\$ -3133.32
5016	Sell	14.01.2015 08:15:00	1.17928	0.36	14.01.2015 09:01:00	1.17822	\$ 3990.2
5017	Sell	14.01.2015 09:30:00	1.17955	0.36	14.01.2015 10:01:00	1.17803	\$ 5723.96
5022	Buy	15.01.2015 18:10:00	1.1592	0.36	15.01.2015 20:15:00	1.16263	\$ 12922.86
5021	Buy	15.01.2015 17:55:00	1.1604	0.36	15.01.2015 20:15:00	1.16263	\$ 8400.0
5020	Buy	15.01.2015 17:50:00	1.16101	0.36	15.01.2015 20:15:00	1.16269	\$ 6327.01
5019	Buy	15.01.2015 17:40:00	1.16159	0.36	15.01.2015 20:15:00	1.16273	\$ 4291.72
5018	Buy	15.01.2015 17:35:00	1.16159	0.36	15.01.2015 20:15:00	1.16265	\$ 3990.2
5023	Sell	16.01.2015 02:10:00	1.16385	0.36	16.01.2015 02:23:00	1.16209	\$ 6628.54
5025	Buy	16.01.2015 16:15:00	1.15733	0.36	16.01.2015 19:15:00	1.15364	\$ -13912.82
5024	Buy	16.01.2015 16:10:00	1.15754	0.36	16.01.2015 19:15:00	1.15382	\$ -14025.89
5030	Sell	19.01.2015 17:35:00	1.16322	0.36	19.01.2015 19:55:00	1.16137	\$ 6967.75
5029	Sell	19.01.2015 17:25:00	1.16279	0.36	19.01.2015 19:55:00	1.16146	\$ 5007.85
5028	Sell	19.01.2015 17:15:00	1.16238	0.36	19.01.2015 19:55:00	1.16138	\$ 3764.05
5027	Sell	19.01.2015 15:05:00	1.16198	0.36	19.01.2015 19:55:00	1.16154	\$ 1653.38
5026	Sell	19.01.2015 11:15:00	1.15928	0.36	19.01.2015 19:55:00	1.16149	\$ -8334.61
5034	Buy	20.01.2015 06:50:00	1.15751	0.36	20.01.2015 08:00:00	1.1584	\$ 3349.46
5033	Buy	20.01.2015 05:10:00	1.15771	0.36	20.01.2015 08:00:00	1.15849	\$ 2934.87
5032	Buy	20.01.2015 01:35:00	1.15984	0.36	20.01.2015 08:00:00	1.15837	\$ -5545.51
5031	Buy	20.01.2015 01:30:00	1.16007	0.36	20.01.2015 08:00:00	1.15846	\$ -6073.18
5035	Buy	20.01.2015 08:15:00	1.15722	0.36	20.01.2015 09:25:00	1.15822	\$ 3764.06
5036	Sell	20.01.2015 12:00:00	1.16044	0.36	20.01.2015 13:35:00	1.15856	\$ 7080.82
5038	Buy	20.01.2015 21:35:00	1.15428	0.36	20.01.2015 23:05:00	1.15553	\$ 4706.32
5037	Buy	20.01.2015 19:35:00	1.15544	0.36	20.01.2015 23:05:00	1.15563	\$ 711.13
5041	Sell	21.01.2015 08:00:00	1.15743	0.36	21.01.2015 09:30:00	1.15683	\$ 2256.44
5040	Sell	21.01.2015 06:10:00	1.15752	0.36	21.01.2015 09:30:00	1.15675	\$ 2897.17
5039	Sell	21.01.2015 05:15:00	1.15673	0.36	21.01.2015 09:30:00	1.15688	\$ -570.36
5042	Sell	22.01.2015 01:25:00	1.16167	0.36	22.01.2015 02:08:00	1.16009	\$ 5950.1
5043	Buy	22.01.2015 10:00:00	1.15782	0.37	22.01.2015 10:21:00	1.1599	\$ 8052.4
5044	Sell	22.01.2015 14:30:00	1.16374	0.37	22.01.2015 14:44:00	1.1608	\$ 11383.83
5048	Buy	22.01.2015 22:45:00	1.13637	0.37	23.01.2015 01:00:00	1.13696	\$ 2064.37
5047	Buy	22.01.2015 22:40:00	1.13645	0.37	23.01.2015 01:00:00	1.137	\$ 1909.42
5046	Buy	22.01.2015 22:25:00	1.13677	0.37	23.01.2015 01:00:00	1.13697	\$ 553.61
5045	Buy	22.01.2015 17:25:00	1.14634	0.37	23.01.2015 01:00:00	1.13703	\$ -36285.77
5049	Buy	23.01.2015 08:35:00	1.13184	0.36	23.01.2015 09:25:00	1.13436	\$ 9493.02
5052	Buy	23.01.2015 13:50:00	1.12187	0.36	23.01.2015 16:00:00	1.12347	\$ 6025.49
5051	Buy	23.01.2015 13:45:00	1.12221	0.36	23.01.2015 16:00:00	1.12349	\$ 4819.4
5050	Buy	23.01.2015 13:30:00	1.12207	0.36	23.01.2015 16:00:00	1.12355	\$ 5573.2
5057	Sell	26.01.2015 11:40:00	1.12547	0.37	26.01.2015 12:50:00	1.12293	\$ 9834.33
5056	Sell	26.01.2015 11:30:00	1.12563	0.37	26.01.2015 12:50:00	1.12283	\$ 10841.5
5055	Sell	26.01.2015 11:20:00	1.12526	0.37	26.01.2015 12:50:00	1.12282	\$ 9446.96
5054	Sell	26.01.2015 11:15:00	1.12512	0.37	26.01.2015 12:50:00	1.12287	\$ 8710.94
5053	Sell	26.01.2015 09:55:00	1.12246	0.37	26.01.2015 12:50:00	1.12291	\$ -1748.19
5060	Sell	26.01.2015 18:20:00	1.12834	0.37	26.01.2015 21:30:00	1.12672	\$ 6270.48

5059	Sell	26.01.2015 17:15:00	1.12819	0.37	26.01.2015 21:30:00	1.12668	\$ 5844.37
5058	Sell	26.01.2015 17:05:00	1.12804	0.37	26.01.2015 21:30:00	1.12675	\$ 4992.14
5061	Buy	27.01.2015 08:25:00	1.12344	0.37	27.01.2015 08:59:00	1.12457	\$ 4372.34
5064	Buy	29.01.2015 00:35:00	1.12775	0.37	29.01.2015 02:09:00	1.12958	\$ 7083.96
5063	Buy	28.01.2015 23:15:00	1.12856	0.37	29.01.2015 02:09:00	1.12954	\$ 3142.84
5062	Buy	28.01.2015 23:05:00	1.1286	0.37	29.01.2015 02:09:00	1.1295	\$ 2832.94
5066	Sell	29.01.2015 13:40:00	1.13257	0.37	29.01.2015 14:55:00	1.12999	\$ 9989.28
5065	Sell	29.01.2015 13:30:00	1.13169	0.37	29.01.2015 14:55:00	1.12993	\$ 6812.8
5068	Sell	29.01.2015 17:25:00	1.13462	0.38	29.01.2015 18:20:00	1.13231	\$ 9185.22
5067	Sell	29.01.2015 16:50:00	1.13436	0.38	29.01.2015 18:20:00	1.13228	\$ 8270.17
5069	Sell	02.02.2015 04:10:00	1.13187	0.38	02.02.2015 05:15:00	1.13081	\$ 4212.16
5070	Sell	03.02.2015 20:05:00	1.14842	0.38	03.02.2015 23:50:00	1.14761	\$ 3217.54
5071	Buy	04.02.2015 01:25:00	1.14607	0.38	04.02.2015 03:20:00	1.14744	\$ 5445.47
5072	Buy	04.02.2015 19:30:00	1.14037	0.38	04.02.2015 21:45:00	1.14252	\$ 8548.66
5073	Sell	05.02.2015 12:20:00	1.13907	0.38	05.02.2015 15:27:00	1.14007	\$ -3983.45
5075	Sell	05.02.2015 22:45:00	1.14848	0.38	06.02.2015 01:15:00	1.14705	\$ 5653.15
5074	Sell	05.02.2015 20:00:00	1.14511	0.38	06.02.2015 01:15:00	1.14709	\$ -7913.36
5076	Buy	06.02.2015 05:35:00	1.14632	0.38	06.02.2015 06:00:00	1.14679	\$ 1864.87
5079	Buy	06.02.2015 20:20:00	1.13137	0.38	06.02.2015 22:10:00	1.13232	\$ 3774.53
5078	Buy	06.02.2015 19:45:00	1.13197	0.38	06.02.2015 22:10:00	1.1323	\$ 1307.89
5077	Buy	06.02.2015 19:40:00	1.13226	0.38	06.02.2015 22:10:00	1.13245	\$ 750.91
5081	Sell	10.02.2015 05:25:00	1.13442	0.38	10.02.2015 06:48:00	1.1332	\$ 4848.71
5080	Sell	10.02.2015 04:35:00	1.13409	0.38	10.02.2015 06:48:00	1.13305	\$ 4132.58
5083	Buy	10.02.2015 13:10:00	1.128	0.38	10.02.2015 14:08:00	1.13033	\$ 9264.79
5082	Buy	10.02.2015 11:15:00	1.13094	0.38	10.02.2015 14:08:00	1.13039	\$ -2193.15
5084	Sell	11.02.2015 04:25:00	1.13298	0.38	11.02.2015 05:29:00	1.13196	\$ 4053.02
5085	Sell	12.02.2015 11:10:00	1.13427	0.38	12.02.2015 15:15:00	1.13281	\$ 5803.53
5088	Sell	12.02.2015 18:40:00	1.14012	0.38	12.02.2015 20:25:00	1.13835	\$ 7036.85
5087	Sell	12.02.2015 18:25:00	1.13917	0.38	12.02.2015 20:25:00	1.13838	\$ 3137.98
5086	Sell	12.02.2015 16:35:00	1.13673	0.38	12.02.2015 20:25:00	1.13838	\$ -6569.43
5090	Sell	13.02.2015 07:55:00	1.14376	0.38	13.02.2015 09:03:00	1.14199	\$ 7036.85
5089	Sell	13.02.2015 07:40:00	1.14362	0.38	13.02.2015 09:03:00	1.14185	\$ 7036.85
5091	Buy	13.02.2015 23:25:00	1.13889	0.39	16.02.2015 00:35:00	1.14012	\$ 4789.44
5093	Sell	16.02.2015 05:40:00	1.14202	0.39	16.02.2015 07:40:00	1.14126	\$ 3098.19
5092	Sell	16.02.2015 05:10:00	1.14201	0.39	16.02.2015 07:40:00	1.14114	\$ 3547.34
5094	Sell	17.02.2015 08:00:00	1.1365	0.39	17.02.2015 08:35:00	1.13557	\$ 3792.33
5095	Sell	17.02.2015 22:45:00	1.14176	0.39	18.02.2015 01:00:00	1.14088	\$ 3556.31
5098	Buy	18.02.2015 10:00:00	1.13882	0.39	18.02.2015 10:57:00	1.14035	\$ 6242.21
5097	Buy	18.02.2015 09:55:00	1.13879	0.39	18.02.2015 10:57:00	1.14039	\$ 6528.03
5096	Buy	18.02.2015 09:40:00	1.1392	0.39	18.02.2015 10:57:00	1.14035	\$ 4690.62
5099	Buy	18.02.2015 19:00:00	1.1341	0.39	18.02.2015 21:00:00	1.136	\$ 7752.97
5100	Sell	19.02.2015 03:40:00	1.14069	0.39	19.02.2015 06:39:00	1.14138	\$ -2822.37
5103	Buy	20.02.2015 02:25:00	1.13588	0.39	20.02.2015 03:05:00	1.13659	\$ 2894.03
5102	Buy	20.02.2015 02:20:00	1.13604	0.39	20.02.2015 03:05:00	1.13655	\$ 2077.4
5101	Buy	19.02.2015 21:45:00	1.13619	0.39	20.02.2015 03:05:00	1.13643	\$ 747.13
5104	Buy	20.02.2015 09:05:00	1.13552	0.39	20.02.2015 12:05:00	1.13432	\$ -4904.77
5106	Sell	20.02.2015 19:45:00	1.13887	0.39	20.02.2015 22:19:00	1.13746	\$ 5752.24
5105	Sell	20.02.2015 19:40:00	1.1385	0.39	20.02.2015 22:19:00	1.13736	\$ 4649.78
5110	Buy	23.02.2015 12:55:00	1.13036	0.39	23.02.2015 14:30:00	1.13213	\$ 7222.17
5109	Buy	23.02.2015 11:35:00	1.13263	0.39	23.02.2015 14:30:00	1.13212	\$ -2087.4
5108	Buy	23.02.2015 11:10:00	1.13268	0.39	23.02.2015 14:30:00	1.13204	\$ -2618.22
5107	Buy	23.02.2015 11:05:00	1.13306	0.39	23.02.2015 14:30:00	1.13208	\$ -4006.48
5111	Buy	23.02.2015 15:15:00	1.12982	0.39	23.02.2015 15:45:00	1.13178	\$ 7997.97
5113	Buy	24.02.2015 12:05:00	1.13003	0.39	24.02.2015 13:16:00	1.13166	\$ 6650.53
5112	Buy	24.02.2015 11:55:00	1.13012	0.39	24.02.2015 13:16:00	1.13175	\$ 6650.52
5117	Sell	26.02.2015 06:25:00	1.13736	0.39	26.02.2015 07:35:00	1.13668	\$ 2771.54
5116	Sell	26.02.2015 06:20:00	1.13727	0.39	26.02.2015 07:35:00	1.13664	\$ 2567.38
5115	Sell	26.02.2015 06:15:00	1.1373	0.39	26.02.2015 07:35:00	1.13683	\$ 1914.08
5114	Sell	26.02.2015 03:10:00	1.13678	0.39	26.02.2015 07:35:00	1.13681	\$ -127.49
5118	Buy	26.02.2015 19:25:00	1.12048	0.4	27.02.2015 00:05:00	1.12003	\$ -2123.19

5121	Sell	02.03.2015 08:15:00	1.11838	0.4	02.03.2015 08:55:00	1.11771	\$ 2800.85
5120	Sell	02.03.2015 08:05:00	1.11825	0.4	02.03.2015 08:55:00	1.11774	\$ 2130.8
5119	Sell	02.03.2015 08:00:00	1.11832	0.4	02.03.2015 08:55:00	1.11769	\$ 2633.34
5123	Buy	02.03.2015 19:50:00	1.11777	0.4	02.03.2015 21:00:00	1.11924	\$ 6151.12
5122	Buy	02.03.2015 19:35:00	1.11785	0.4	02.03.2015 21:00:00	1.11936	\$ 6318.64
5128	Sell	03.03.2015 08:15:00	1.12001	0.4	03.03.2015 10:02:00	1.11916	\$ 3554.67
5127	Sell	03.03.2015 06:55:00	1.12001	0.4	03.03.2015 10:02:00	1.1191	\$ 3805.94
5126	Sell	03.03.2015 06:50:00	1.11981	0.4	03.03.2015 10:02:00	1.11914	\$ 2800.85
5125	Sell	03.03.2015 05:30:00	1.11959	0.4	03.03.2015 10:02:00	1.11908	\$ 2130.8
5124	Sell	03.03.2015 04:40:00	1.11922	0.4	03.03.2015 10:02:00	1.11905	\$ 706.93
5132	Buy	03.03.2015 13:55:00	1.11609	0.4	03.03.2015 15:18:00	1.11744	\$ 5648.58
5131	Buy	03.03.2015 13:10:00	1.11638	0.4	03.03.2015 15:18:00	1.11761	\$ 5146.04
5130	Buy	03.03.2015 13:05:00	1.11636	0.4	03.03.2015 15:18:00	1.11746	\$ 4601.63
5129	Buy	03.03.2015 12:50:00	1.11675	0.4	03.03.2015 15:18:00	1.1175	\$ 3135.88
5134	Sell	03.03.2015 18:40:00	1.12003	0.4	03.03.2015 21:02:00	1.11856	\$ 6151.13
5133	Sell	03.03.2015 18:35:00	1.12004	0.4	03.03.2015 21:02:00	1.11857	\$ 6151.12
5136	Buy	03.03.2015 23:20:00	1.11737	0.4	04.03.2015 00:46:00	1.11812	\$ 2902.21
5135	Buy	03.03.2015 23:15:00	1.11726	0.4	04.03.2015 00:46:00	1.11816	\$ 3530.38
5138	Buy	04.03.2015 08:10:00	1.11643	0.4	04.03.2015 10:00:00	1.11757	\$ 4769.14
5137	Buy	04.03.2015 07:15:00	1.11667	0.4	04.03.2015 10:00:00	1.11764	\$ 4057.21
5139	Buy	04.03.2015 13:20:00	1.11164	0.4	04.03.2015 14:25:00	1.11349	\$ 7742.5
5144	Sell	05.03.2015 01:35:00	1.10849	0.41	05.03.2015 02:14:00	1.10772	\$ 3300.25
5143	Sell	05.03.2015 01:25:00	1.1084	0.41	05.03.2015 02:14:00	1.10764	\$ 3257.32
5142	Sell	05.03.2015 01:05:00	1.10838	0.41	05.03.2015 02:14:00	1.10762	\$ 3257.33
5141	Sell	05.03.2015 00:25:00	1.10827	0.41	05.03.2015 02:14:00	1.10764	\$ 2699.29
5140	Sell	05.03.2015 00:10:00	1.10812	0.41	05.03.2015 02:14:00	1.10767	\$ 1926.64
5146	Buy	05.03.2015 06:45:00	1.10636	0.41	05.03.2015 10:01:00	1.10565	\$ -3052.7
5145	Buy	05.03.2015 06:40:00	1.1064	0.41	05.03.2015 10:01:00	1.1056	\$ -3439.03
5147	Buy	06.03.2015 13:40:00	1.0965	0.41	06.03.2015 15:00:00	1.09698	\$ 2055.42
5150	Buy	06.03.2015 19:35:00	1.08463	0.41	06.03.2015 21:25:00	1.08618	\$ 6648.43
5149	Buy	06.03.2015 19:25:00	1.08511	0.41	06.03.2015 21:25:00	1.08616	\$ 4502.16
5148	Buy	06.03.2015 18:55:00	1.08543	0.41	06.03.2015 21:25:00	1.08615	\$ 3085.63
5151	Buy	09.03.2015 01:30:00	1.08283	0.41	09.03.2015 02:00:00	1.08378	\$ 4072.91
5158	Buy	10.03.2015 06:05:00	1.08234	0.41	10.03.2015 10:24:00	1.08072	\$ -6958.9
5157	Buy	10.03.2015 05:40:00	1.08241	0.41	10.03.2015 10:24:00	1.08062	\$ -7688.64
5156	Buy	10.03.2015 05:35:00	1.08246	0.41	10.03.2015 10:24:00	1.08074	\$ -7388.16
5155	Buy	10.03.2015 05:20:00	1.08265	0.41	10.03.2015 10:24:00	1.08072	\$ -8289.59
5154	Buy	10.03.2015 02:55:00	1.08351	0.41	10.03.2015 10:24:00	1.0807	\$ -12067.02
5153	Buy	10.03.2015 02:15:00	1.08456	0.41	10.03.2015 10:24:00	1.08073	\$ -16445.41
5152	Buy	10.03.2015 02:05:00	1.0845	0.41	10.03.2015 10:24:00	1.08067	\$ -16445.41
5161	Buy	10.03.2015 15:00:00	1.07325	0.4	10.03.2015 15:44:00	1.07724	\$ 16704.48
5160	Buy	10.03.2015 14:55:00	1.07369	0.4	10.03.2015 15:44:00	1.07732	\$ 15196.86
5159	Buy	10.03.2015 14:30:00	1.07407	0.4	10.03.2015 15:44:00	1.0773	\$ 13521.72
5162	Buy	12.03.2015 06:30:00	1.05063	0.41	12.03.2015 08:48:00	1.05265	\$ 8665.92
5163	Sell	12.03.2015 14:55:00	1.06403	0.41	12.03.2015 17:05:00	1.05963	\$ 18882.16
5168	Buy	13.03.2015 21:55:00	1.04697	0.41	13.03.2015 23:30:00	1.04931	\$ 10039.53
5167	Buy	13.03.2015 20:25:00	1.04899	0.41	13.03.2015 23:30:00	1.04945	\$ 1969.57
5166	Buy	13.03.2015 20:20:00	1.04941	0.41	13.03.2015 23:30:00	1.0493	\$ -477.18
5165	Buy	13.03.2015 20:15:00	1.04984	0.41	13.03.2015 23:30:00	1.0494	\$ -1893.71
5164	Buy	13.03.2015 18:25:00	1.0506	0.41	13.03.2015 23:30:00	1.0493	\$ -5585.3
5169	Sell	16.03.2015 01:40:00	1.05036	0.41	16.03.2015 02:45:00	1.04825	\$ 9052.25
5170	Sell	16.03.2015 05:30:00	1.05278	0.41	16.03.2015 07:55:00	1.05096	\$ 7807.42
5171	Sell	17.03.2015 16:15:00	1.06366	0.41	17.03.2015 18:05:00	1.06106	\$ 11155.59
5172	Sell	18.03.2015 20:30:00	1.06654	0.41	18.03.2015 20:55:00	1.06273	\$ 16349.57
5173	Sell	18.03.2015 21:05:00	1.06848	0.41	18.03.2015 23:10:00	1.0926	\$ -103540.96
5174	Buy	19.03.2015 21:45:00	1.06193	0.4	19.03.2015 22:45:00	1.06429	\$ 9878.3
5178	Sell	20.03.2015 02:40:00	1.06702	0.4	20.03.2015 03:30:00	1.06608	\$ 3931.57
5177	Sell	20.03.2015 01:40:00	1.06635	0.4	20.03.2015 03:30:00	1.06596	\$ 1628.25
5176	Sell	20.03.2015 01:25:00	1.06625	0.4	20.03.2015 03:30:00	1.06598	\$ 1125.72
5175	Sell	20.03.2015 01:10:00	1.066	0.4	20.03.2015 03:30:00	1.06594	\$ 246.27



5179	Sell	20.03.2015 19:30:00	1.08086	0.4	20.03.2015 21:45:00	1.08188	\$ -4276.6
5181	Buy	23.03.2015 05:35:00	1.07867	0.4	23.03.2015 06:35:00	1.08046	\$ 7491.24
5180	Buy	23.03.2015 05:25:00	1.07865	0.4	23.03.2015 06:35:00	1.08048	\$ 7658.74
5182	Sell	23.03.2015 17:40:00	1.09398	0.41	23.03.2015 18:10:00	1.09024	\$ 16049.08
5183	Buy	24.03.2015 06:20:00	1.09131	0.41	24.03.2015 07:55:00	1.09209	\$ 3343.18
5185	Sell	24.03.2015 15:25:00	1.09968	0.41	24.03.2015 15:31:00	1.09583	\$ 16521.27
5184	Sell	24.03.2015 14:00:00	1.09976	0.41	24.03.2015 15:31:00	1.09603	\$ 16006.16
5186	Buy	24.03.2015 18:40:00	1.08919	0.41	24.03.2015 20:10:00	1.09333	\$ 17766.09
5188	Sell	25.03.2015 15:25:00	1.09913	0.41	25.03.2015 16:36:00	1.0963	\$ 12142.87
5187	Sell	25.03.2015 14:00:00	1.09718	0.41	25.03.2015 16:36:00	1.0962	\$ 4201.69
5189	Sell	26.03.2015 08:00:00	1.09906	0.41	26.03.2015 09:10:00	1.09767	\$ 5961.63
5194	Sell	26.03.2015 11:15:00	1.1018	0.42	26.03.2015 13:30:00	1.10177	\$ 126.92
5193	Sell	26.03.2015 11:00:00	1.10125	0.42	26.03.2015 13:30:00	1.10166	\$ -1807.87
5192	Sell	26.03.2015 10:55:00	1.10103	0.42	26.03.2015 13:30:00	1.10163	\$ -2643.34
5191	Sell	26.03.2015 10:40:00	1.10067	0.42	26.03.2015 13:30:00	1.10165	\$ -4314.28
5190	Sell	26.03.2015 10:35:00	1.10008	0.42	26.03.2015 13:30:00	1.10176	\$ -7392.35
5198	Buy	26.03.2015 20:05:00	1.09059	0.41	26.03.2015 23:25:00	1.08912	\$ -6315.03
5197	Buy	26.03.2015 19:45:00	1.09127	0.41	26.03.2015 23:25:00	1.08922	\$ -8804.7
5196	Buy	26.03.2015 19:30:00	1.09136	0.41	26.03.2015 23:25:00	1.08926	\$ -9019.33
5195	Buy	26.03.2015 16:50:00	1.0957	0.41	26.03.2015 23:25:00	1.08919	\$ -27949.41
5199	Sell	27.03.2015 20:05:00	1.09275	0.41	27.03.2015 21:40:00	1.08933	\$ 14675.47
5205	Buy	31.03.2015 10:50:00	1.07632	0.41	31.03.2015 14:20:00	1.07483	\$ -6400.88
5204	Buy	31.03.2015 10:20:00	1.0767	0.41	31.03.2015 14:20:00	1.07481	\$ -8117.89
5203	Buy	31.03.2015 09:50:00	1.07757	0.41	31.03.2015 14:20:00	1.07481	\$ -11852.4
5202	Buy	31.03.2015 08:45:00	1.07832	0.41	31.03.2015 14:20:00	1.07491	\$ -14642.55
5201	Buy	31.03.2015 08:10:00	1.07881	0.41	31.03.2015 14:20:00	1.07478	\$ -17303.92
5200	Buy	31.03.2015 06:25:00	1.08117	0.41	31.03.2015 14:20:00	1.07492	\$ -26833.35
5207	Sell	01.04.2015 07:40:00	1.0788	0.4	01.04.2015 08:30:00	1.07767	\$ 4727.26
5206	Sell	01.04.2015 05:50:00	1.07817	0.4	01.04.2015 08:30:00	1.07764	\$ 2214.55
5208	Buy	01.04.2015 11:20:00	1.07437	0.4	01.04.2015 13:15:00	1.07494	\$ 2382.07
5209	Sell	02.04.2015 09:20:00	1.0792	0.4	02.04.2015 12:15:00	1.08105	\$ -7752.5
5212	Sell	02.04.2015 20:55:00	1.08944	0.4	02.04.2015 23:00:00	1.08797	\$ 6151.13
5211	Sell	02.04.2015 20:25:00	1.08924	0.4	02.04.2015 23:00:00	1.08785	\$ 5816.1
5210	Sell	02.04.2015 16:25:00	1.08629	0.4	02.04.2015 23:00:00	1.08792	\$ -6831.18
5216	Buy	03.04.2015 03:40:00	1.08681	0.4	03.04.2015 05:09:00	1.08738	\$ 2382.07
5215	Buy	03.04.2015 03:00:00	1.08695	0.4	03.04.2015 05:09:00	1.0873	\$ 1460.74
5214	Buy	03.04.2015 02:40:00	1.087	0.4	03.04.2015 05:09:00	1.08748	\$ 2005.16
5213	Buy	03.04.2015 02:15:00	1.08735	0.4	03.04.2015 05:09:00	1.0875	\$ 623.18
5220	Sell	03.04.2015 09:20:00	1.08834	0.4	03.04.2015 10:05:00	1.08756	\$ 3261.52
5219	Sell	03.04.2015 08:55:00	1.08813	0.4	03.04.2015 10:05:00	1.08769	\$ 1837.65
5218	Sell	03.04.2015 08:45:00	1.08833	0.4	03.04.2015 10:05:00	1.08759	\$ 3094.0
5217	Sell	03.04.2015 08:40:00	1.08803	0.4	03.04.2015 10:05:00	1.08767	\$ 1502.63
5222	Sell	06.04.2015 02:30:00	1.10117	0.4	06.04.2015 03:02:00	1.09864	\$ 10590.23
5221	Sell	06.04.2015 01:45:00	1.10019	0.4	06.04.2015 03:02:00	1.0987	\$ 6234.88
5226	Sell	06.04.2015 17:30:00	1.10316	0.4	06.04.2015 18:49:00	1.10075	\$ 10087.69
5225	Sell	06.04.2015 17:15:00	1.10311	0.4	06.04.2015 18:49:00	1.10087	\$ 9375.76
5224	Sell	06.04.2015 17:10:00	1.10308	0.4	06.04.2015 18:49:00	1.10082	\$ 9459.52
5223	Sell	06.04.2015 17:00:00	1.10287	0.4	06.04.2015 18:49:00	1.10076	\$ 8831.34
5230	Buy	06.04.2015 22:00:00	1.09777	0.41	07.04.2015 04:55:00	1.09393	\$ -16727.84
5229	Buy	06.04.2015 21:35:00	1.0977	0.41	07.04.2015 04:55:00	1.094	\$ -16126.9
5228	Buy	06.04.2015 21:30:00	1.09795	0.41	07.04.2015 04:55:00	1.09408	\$ -16856.62
5227	Buy	06.04.2015 21:05:00	1.09821	0.41	07.04.2015 04:55:00	1.094	\$ -18316.09
5231	Sell	07.04.2015 05:45:00	1.0949	0.4	07.04.2015 06:35:00	1.09391	\$ 4140.97
5236	Buy	07.04.2015 23:15:00	1.08106	0.4	08.04.2015 01:15:00	1.08196	\$ 3530.39
5235	Buy	07.04.2015 23:10:00	1.08124	0.4	08.04.2015 01:15:00	1.08195	\$ 2734.7
5234	Buy	07.04.2015 23:05:00	1.08135	0.4	08.04.2015 01:15:00	1.08199	\$ 2441.55
5233	Buy	07.04.2015 23:00:00	1.08159	0.4	08.04.2015 01:15:00	1.082	\$ 1478.34
5232	Buy	07.04.2015 22:40:00	1.08178	0.4	08.04.2015 01:15:00	1.08202	\$ 766.41
5239	Sell	08.04.2015 13:10:00	1.08775	0.4	08.04.2015 14:30:00	1.08567	\$ 8705.71
5238	Sell	08.04.2015 12:30:00	1.08758	0.4	08.04.2015 14:30:00	1.0856	\$ 8286.93

5237	Sell	08.04.2015 10:40:00	1.08702	0.4	08.04.2015 14:30:00	1.0857	\$ 5522.95
5242	Buy	09.04.2015 02:30:00	1.0778	0.41	09.04.2015 05:58:00	1.07807	\$ 1153.99
5241	Buy	08.04.2015 23:45:00	1.07777	0.41	09.04.2015 05:58:00	1.07813	\$ 821.79
5240	Buy	08.04.2015 23:40:00	1.07781	0.41	09.04.2015 05:58:00	1.078	\$ 92.05
5247	Buy	09.04.2015 22:10:00	1.06404	0.41	09.04.2015 23:10:00	1.06551	\$ 6305.02
5246	Buy	09.04.2015 22:00:00	1.06402	0.41	09.04.2015 23:10:00	1.06551	\$ 6390.88
5245	Buy	09.04.2015 21:55:00	1.06398	0.41	09.04.2015 23:10:00	1.06555	\$ 6734.28
5244	Buy	09.04.2015 21:45:00	1.06401	0.41	09.04.2015 23:10:00	1.06557	\$ 6691.36
5243	Buy	09.04.2015 20:05:00	1.06567	0.41	09.04.2015 23:10:00	1.06551	\$ -691.81
5248	Sell	10.04.2015 04:55:00	1.06764	0.41	10.04.2015 06:05:00	1.06687	\$ 3300.26
5250	Buy	10.04.2015 15:15:00	1.05689	0.41	10.04.2015 16:24:00	1.06088	\$ 17122.22
5249	Buy	10.04.2015 14:50:00	1.05785	0.41	10.04.2015 16:24:00	1.06078	\$ 12572.13
5252	Buy	13.04.2015 14:00:00	1.05265	0.41	13.04.2015 14:55:00	1.05477	\$ 9095.18
5251	Buy	13.04.2015 13:25:00	1.0532	0.41	13.04.2015 14:55:00	1.05477	\$ 6734.28
5253	Buy	15.04.2015 04:40:00	1.06286	0.41	15.04.2015 05:20:00	1.06379	\$ 3987.06
5255	Buy	15.04.2015 07:00:00	1.06241	0.41	15.04.2015 08:30:00	1.06354	\$ 4845.57
5254	Buy	15.04.2015 06:50:00	1.0625	0.41	15.04.2015 08:30:00	1.06354	\$ 4459.24
5258	Buy	16.04.2015 10:25:00	1.06512	0.42	16.04.2015 12:40:00	1.06533	\$ 918.42
5257	Buy	16.04.2015 08:40:00	1.06781	0.42	16.04.2015 12:40:00	1.06537	\$ -10734.24
5256	Buy	16.04.2015 08:35:00	1.06788	0.42	16.04.2015 12:40:00	1.0653	\$ -11349.86
5259	Sell	16.04.2015 16:05:00	1.07462	0.41	16.04.2015 17:05:00	1.07035	\$ 18324.13
5260	Sell	17.04.2015 13:10:00	1.08316	0.42	17.04.2015 14:10:00	1.08056	\$ 11427.8
5264	Buy	20.04.2015 15:20:00	1.0721	0.42	20.04.2015 15:40:00	1.07481	\$ 11911.5
5263	Buy	20.04.2015 15:15:00	1.0722	0.42	20.04.2015 15:40:00	1.07483	\$ 11559.72
5262	Buy	20.04.2015 13:55:00	1.07352	0.42	20.04.2015 15:40:00	1.07487	\$ 5931.26
5261	Buy	20.04.2015 13:50:00	1.07368	0.42	20.04.2015 15:40:00	1.07477	\$ 4787.99
5265	Sell	20.04.2015 19:10:00	1.07664	0.42	20.04.2015 20:00:00	1.07479	\$ 8129.88
5269	Sell	21.04.2015 16:00:00	1.07137	0.42	21.04.2015 16:25:00	1.06905	\$ 10196.58
5268	Sell	21.04.2015 15:25:00	1.07135	0.42	21.04.2015 16:25:00	1.06891	\$ 10724.24
5267	Sell	21.04.2015 15:20:00	1.07077	0.42	21.04.2015 16:25:00	1.06895	\$ 7997.96
5266	Sell	21.04.2015 14:50:00	1.07074	0.42	21.04.2015 16:25:00	1.06893	\$ 7953.99
5270	Buy	22.04.2015 05:10:00	1.07175	0.43	22.04.2015 05:25:00	1.07286	\$ 4992.14
5275	Sell	22.04.2015 12:45:00	1.07961	0.43	22.04.2015 13:55:00	1.07731	\$ 10349.44
5274	Sell	22.04.2015 12:35:00	1.07966	0.43	22.04.2015 13:55:00	1.07732	\$ 10529.51
5273	Sell	22.04.2015 12:25:00	1.0796	0.43	22.04.2015 13:55:00	1.07715	\$ 11024.72
5272	Sell	22.04.2015 12:15:00	1.07943	0.43	22.04.2015 13:55:00	1.07718	\$ 10124.34
5271	Sell	22.04.2015 09:30:00	1.07485	0.43	22.04.2015 13:55:00	1.0772	\$ -10584.53
5276	Buy	22.04.2015 18:10:00	1.07155	0.43	22.04.2015 20:15:00	1.07356	\$ 9043.87
5278	Buy	23.04.2015 05:45:00	1.06926	0.43	23.04.2015 06:35:00	1.07065	\$ 6252.68
5277	Buy	23.04.2015 04:25:00	1.07046	0.43	23.04.2015 06:35:00	1.07062	\$ 715.31
5280	Sell	23.04.2015 15:30:00	1.07719	0.43	23.04.2015 16:35:00	1.07411	\$ 13860.94
5279	Sell	23.04.2015 15:15:00	1.07723	0.43	23.04.2015 16:35:00	1.07417	\$ 13770.9
5288	Sell	23.04.2015 21:35:00	1.08432	0.43	24.04.2015 00:30:00	1.08217	\$ 9639.04
5287	Sell	23.04.2015 19:55:00	1.08246	0.43	24.04.2015 00:30:00	1.08206	\$ 1760.66
5286	Sell	23.04.2015 19:50:00	1.08222	0.43	24.04.2015 00:30:00	1.08206	\$ 680.2
5285	Sell	23.04.2015 19:35:00	1.08194	0.43	24.04.2015 00:30:00	1.08222	\$ -1300.65
5284	Sell	23.04.2015 19:30:00	1.08172	0.43	24.04.2015 00:30:00	1.08212	\$ -1840.88
5283	Sell	23.04.2015 18:30:00	1.08148	0.43	24.04.2015 00:30:00	1.08226	\$ -3551.62
5282	Sell	23.04.2015 18:05:00	1.08058	0.43	24.04.2015 00:30:00	1.0821	\$ -6883.04
5281	Sell	23.04.2015 18:00:00	1.08031	0.43	24.04.2015 00:30:00	1.08218	\$ -8458.71
5291	Buy	24.04.2015 03:20:00	1.08067	0.43	24.04.2015 03:43:00	1.08227	\$ 7198.09
5290	Buy	24.04.2015 03:15:00	1.08085	0.43	24.04.2015 03:43:00	1.08235	\$ 6747.89
5289	Buy	24.04.2015 03:10:00	1.0809	0.43	24.04.2015 03:43:00	1.08226	\$ 6117.62
5292	Sell	24.04.2015 19:10:00	1.08762	0.44	24.04.2015 20:00:00	1.08519	\$ 11189.09
5293	Buy	27.04.2015 15:15:00	1.08194	0.44	27.04.2015 16:05:00	1.08424	\$ 10590.24
5295	Sell	28.04.2015 13:10:00	1.09188	0.44	28.04.2015 15:45:00	1.09201	\$ -603.86
5294	Sell	28.04.2015 12:45:00	1.09137	0.44	28.04.2015 15:45:00	1.09204	\$ -3091.44
5299	Sell	28.04.2015 21:20:00	1.09897	0.44	28.04.2015 22:20:00	1.09671	\$ 10405.97
5298	Sell	28.04.2015 20:55:00	1.09873	0.44	28.04.2015 22:20:00	1.09676	\$ 9070.05
5297	Sell	28.04.2015 20:40:00	1.09838	0.44	28.04.2015 22:20:00	1.09673	\$ 7595.93

5296	Sell	28.04.2015 16:45:00	1.09465	0.44	28.04.2015 22:20:00	1.09681	\$ -9955.31
5304	Sell	29.04.2015 12:05:00	1.10102	0.44	29.04.2015 14:50:00	1.09871	\$ 10636.3
5303	Sell	29.04.2015 11:55:00	1.10086	0.44	29.04.2015 14:50:00	1.09882	\$ 9392.52
5302	Sell	29.04.2015 11:50:00	1.10083	0.44	29.04.2015 14:50:00	1.0987	\$ 9807.11
5301	Sell	29.04.2015 11:40:00	1.10044	0.44	29.04.2015 14:50:00	1.0987	\$ 8010.52
5300	Sell	29.04.2015 11:30:00	1.10055	0.44	29.04.2015 14:50:00	1.09882	\$ 7964.46
5305	Sell	29.04.2015 15:25:00	1.10116	0.44	29.04.2015 21:00:00	1.11249	\$ -52198.05
5306	Sell	01.05.2015 12:15:00	1.12679	0.44	01.05.2015 12:35:00	1.12392	\$ 13216.01
5307	Sell	01.05.2015 14:20:00	1.12759	0.44	01.05.2015 15:48:00	1.12437	\$ 14828.33
5311	Buy	01.05.2015 19:50:00	1.11827	0.44	01.05.2015 22:37:00	1.1206	\$ 10728.43
5310	Buy	01.05.2015 19:20:00	1.11865	0.44	01.05.2015 22:37:00	1.12061	\$ 9023.98
5309	Buy	01.05.2015 19:10:00	1.11876	0.44	01.05.2015 22:37:00	1.12066	\$ 8747.58
5308	Buy	01.05.2015 19:05:00	1.11898	0.44	01.05.2015 22:37:00	1.12074	\$ 8102.66
5312	Buy	04.05.2015 03:20:00	1.11841	0.45	04.05.2015 03:50:00	1.11932	\$ 4282.3
5314	Buy	04.05.2015 13:10:00	1.11285	0.45	04.05.2015 15:10:00	1.11477	\$ 9040.74
5313	Buy	04.05.2015 12:30:00	1.11394	0.45	04.05.2015 15:10:00	1.11481	\$ 4093.85
5316	Buy	05.05.2015 06:20:00	1.11384	0.45	05.05.2015 09:07:00	1.11452	\$ 3198.7
5315	Buy	05.05.2015 05:15:00	1.11403	0.45	05.05.2015 09:07:00	1.11437	\$ 1596.85
5320	Buy	05.05.2015 11:20:00	1.10764	0.45	05.05.2015 12:05:00	1.11066	\$ 14223.19
5319	Buy	05.05.2015 11:15:00	1.10801	0.45	05.05.2015 12:05:00	1.11074	\$ 12856.91
5318	Buy	05.05.2015 11:00:00	1.10855	0.45	05.05.2015 12:05:00	1.11067	\$ 9982.99
5317	Buy	05.05.2015 10:50:00	1.10877	0.45	05.05.2015 12:05:00	1.1107	\$ 9087.84
5327	Sell	05.05.2015 20:05:00	1.12122	0.45	05.05.2015 23:05:00	1.11872	\$ 11773.3
5326	Sell	05.05.2015 18:35:00	1.12044	0.45	05.05.2015 23:05:00	1.11881	\$ 7674.45
5325	Sell	05.05.2015 18:30:00	1.11972	0.45	05.05.2015 23:05:00	1.11882	\$ 4235.19
5324	Sell	05.05.2015 18:15:00	1.11948	0.45	05.05.2015 23:05:00	1.11866	\$ 3858.28
5323	Sell	05.05.2015 17:55:00	1.11918	0.45	05.05.2015 23:05:00	1.11881	\$ 1738.19
5322	Sell	05.05.2015 17:45:00	1.11936	0.45	05.05.2015 23:05:00	1.11884	\$ 2444.89
5321	Sell	05.05.2015 17:20:00	1.11693	0.45	05.05.2015 23:05:00	1.11866	\$ -8155.58
5328	Buy	06.05.2015 02:15:00	1.11785	0.46	06.05.2015 04:44:00	1.11878	\$ 4473.89
5332	Sell	06.05.2015 10:35:00	1.12616	0.46	06.05.2015 12:02:00	1.12174	\$ 21281.79
5331	Sell	06.05.2015 09:30:00	1.12436	0.46	06.05.2015 12:02:00	1.12183	\$ 12179.52
5330	Sell	06.05.2015 09:15:00	1.1238	0.46	06.05.2015 12:02:00	1.12179	\$ 9675.19
5329	Sell	06.05.2015 08:25:00	1.12383	0.46	06.05.2015 12:02:00	1.12173	\$ 10108.63
5335	Buy	07.05.2015 20:35:00	1.12561	0.46	07.05.2015 23:05:00	1.12729	\$ 8085.91
5334	Buy	07.05.2015 20:10:00	1.12601	0.46	07.05.2015 23:05:00	1.12739	\$ 6641.1
5333	Buy	07.05.2015 17:00:00	1.1269	0.46	07.05.2015 23:05:00	1.12719	\$ 1391.65
5337	Buy	11.05.2015 06:10:00	1.11505	0.47	11.05.2015 08:10:00	1.11531	\$ 1274.38
5336	Buy	11.05.2015 05:45:00	1.11543	0.47	11.05.2015 08:10:00	1.1152	\$ -1136.77
5341	Sell	12.05.2015 12:30:00	1.12658	0.47	12.05.2015 14:10:00	1.12464	\$ 9541.18
5340	Sell	12.05.2015 11:35:00	1.12476	0.47	12.05.2015 14:10:00	1.12467	\$ 437.86
5339	Sell	12.05.2015 09:30:00	1.11883	0.47	12.05.2015 14:10:00	1.12477	\$ -29234.03
5338	Sell	12.05.2015 09:10:00	1.11874	0.47	12.05.2015 14:10:00	1.12483	\$ -29972.14
5343	Buy	12.05.2015 22:50:00	1.12114	0.46	13.05.2015 00:50:00	1.12185	\$ 3145.65
5342	Buy	12.05.2015 22:40:00	1.12159	0.46	13.05.2015 00:50:00	1.12177	\$ 593.16
5346	Sell	13.05.2015 18:35:00	1.13649	0.46	13.05.2015 21:30:00	1.13517	\$ 6352.14
5345	Sell	13.05.2015 18:30:00	1.13567	0.46	13.05.2015 21:30:00	1.13526	\$ 1969.57
5344	Sell	13.05.2015 16:45:00	1.1322	0.46	13.05.2015 21:30:00	1.13526	\$ -14742.0
5352	Sell	14.05.2015 14:05:00	1.1437	0.46	14.05.2015 14:40:00	1.14092	\$ 13383.53
5351	Sell	14.05.2015 13:55:00	1.1439	0.46	14.05.2015 14:40:00	1.14091	\$ 14394.89
5350	Sell	14.05.2015 13:50:00	1.14351	0.46	14.05.2015 14:40:00	1.14082	\$ 12950.09
5349	Sell	14.05.2015 12:20:00	1.14306	0.46	14.05.2015 14:40:00	1.14075	\$ 11120.0
5348	Sell	14.05.2015 09:25:00	1.1382	0.46	14.05.2015 14:40:00	1.14086	\$ -12815.6
5347	Sell	14.05.2015 08:55:00	1.13739	0.46	14.05.2015 14:40:00	1.14087	\$ -16764.73
5353	Buy	15.05.2015 13:10:00	1.13503	0.46	15.05.2015 16:25:00	1.13538	\$ 1680.61
5354	Sell	15.05.2015 20:30:00	1.14408	0.46	18.05.2015 01:25:00	1.14403	\$ 198.25
5355	Buy	18.05.2015 04:55:00	1.14238	0.46	18.05.2015 07:26:00	1.14371	\$ 6400.3
5359	Buy	18.05.2015 20:55:00	1.13344	0.46	19.05.2015 01:55:00	1.13141	\$ -10050.24
5358	Buy	18.05.2015 20:50:00	1.13389	0.46	19.05.2015 01:55:00	1.13142	\$ -12169.28
5357	Buy	18.05.2015 19:10:00	1.13435	0.46	19.05.2015 01:55:00	1.13134	\$ -14769.93

5356	Buy	18.05.2015 17:35:00	1.13443	0.46	19.05.2015 01:55:00	1.13141	\$ -14818.09
5364	Sell	19.05.2015 02:40:00	1.13214	0.46	19.05.2015 03:55:00	1.13139	\$ 3607.01
5363	Sell	19.05.2015 02:35:00	1.13198	0.46	19.05.2015 03:55:00	1.13138	\$ 2884.61
5362	Sell	19.05.2015 02:30:00	1.13209	0.46	19.05.2015 03:55:00	1.13121	\$ 4233.09
5361	Sell	19.05.2015 02:20:00	1.13205	0.46	19.05.2015 03:55:00	1.13134	\$ 3414.37
5360	Sell	19.05.2015 02:15:00	1.13203	0.46	19.05.2015 03:55:00	1.13127	\$ 3655.17
5365	Buy	19.05.2015 18:00:00	1.11294	0.46	19.05.2015 21:05:00	1.11487	\$ 9289.91
5371	Sell	21.05.2015 07:20:00	1.11262	0.46	21.05.2015 07:40:00	1.11162	\$ 4811.01
5370	Sell	21.05.2015 05:40:00	1.11247	0.46	21.05.2015 07:40:00	1.11172	\$ 3607.01
5369	Sell	21.05.2015 05:30:00	1.11241	0.46	21.05.2015 07:40:00	1.11171	\$ 3366.21
5368	Sell	21.05.2015 05:15:00	1.11244	0.46	21.05.2015 07:40:00	1.11178	\$ 3173.57
5367	Sell	21.05.2015 05:10:00	1.1124	0.46	21.05.2015 07:40:00	1.11179	\$ 2932.77
5366	Sell	21.05.2015 05:05:00	1.11227	0.46	21.05.2015 07:40:00	1.11172	\$ 2643.81
5372	Buy	21.05.2015 16:50:00	1.11119	0.46	21.05.2015 19:55:00	1.11344	\$ 10831.04
5373	Buy	22.05.2015 00:40:00	1.11107	0.46	22.05.2015 03:07:00	1.11152	\$ 2162.2
5375	Sell	22.05.2015 12:35:00	1.11778	0.46	22.05.2015 14:24:00	1.117	\$ 3751.49
5374	Sell	22.05.2015 11:05:00	1.11695	0.46	22.05.2015 14:24:00	1.11697	\$ -101.32
5377	Buy	25.05.2015 03:35:00	1.09788	0.46	25.05.2015 06:03:00	1.09931	\$ 6881.9
5376	Buy	25.05.2015 03:20:00	1.09856	0.46	25.05.2015 06:03:00	1.09927	\$ 3414.37
5378	Buy	26.05.2015 09:50:00	1.09063	0.47	26.05.2015 14:10:00	1.09142	\$ 3882.36
5381	Sell	27.05.2015 09:50:00	1.09286	0.47	27.05.2015 12:40:00	1.09075	\$ 10377.71
5380	Sell	27.05.2015 09:25:00	1.09188	0.47	27.05.2015 12:40:00	1.09082	\$ 5210.96
5379	Sell	27.05.2015 09:10:00	1.0916	0.47	27.05.2015 12:40:00	1.09084	\$ 3734.74
5382	Sell	28.05.2015 11:45:00	1.09434	0.47	28.05.2015 13:55:00	1.0929	\$ 7080.83
5383	Buy	28.05.2015 15:50:00	1.08782	0.47	28.05.2015 17:20:00	1.09106	\$ 15938.1
5388	Sell	29.05.2015 00:40:00	1.09633	0.47	29.05.2015 03:05:00	1.09579	\$ 2652.19
5387	Sell	29.05.2015 00:05:00	1.09527	0.47	29.05.2015 03:05:00	1.09569	\$ -2071.7
5386	Sell	28.05.2015 21:55:00	1.09496	0.47	29.05.2015 03:05:00	1.09576	\$ -3979.95
5385	Sell	28.05.2015 20:30:00	1.09448	0.47	29.05.2015 03:05:00	1.09581	\$ -6587.93
5384	Sell	28.05.2015 20:25:00	1.09432	0.47	29.05.2015 03:05:00	1.09568	\$ -6735.54
5390	Sell	29.05.2015 13:00:00	1.09861	0.47	29.05.2015 13:55:00	1.09602	\$ 12739.64
5389	Sell	29.05.2015 12:45:00	1.09875	0.47	29.05.2015 13:55:00	1.09588	\$ 14117.44
5392	Sell	29.05.2015 17:05:00	1.09973	0.47	29.05.2015 17:57:00	1.09583	\$ 19185.78
5391	Sell	29.05.2015 16:45:00	1.09882	0.47	29.05.2015 17:57:00	1.09575	\$ 15101.59
5394	Buy	01.06.2015 11:55:00	1.08997	0.48	01.06.2015 12:45:00	1.09215	\$ 10950.39
5393	Buy	01.06.2015 11:35:00	1.0905	0.48	01.06.2015 12:45:00	1.09225	\$ 8789.47
5395	Sell	01.06.2015 16:10:00	1.0961	0.48	01.06.2015 17:02:00	1.09315	\$ 14819.95
5401	Sell	02.06.2015 19:25:00	1.11458	0.48	02.06.2015 22:05:00	1.11582	\$ -6236.5
5400	Sell	02.06.2015 19:20:00	1.11428	0.48	02.06.2015 22:05:00	1.11592	\$ -8246.67
5399	Sell	02.06.2015 19:15:00	1.1142	0.48	02.06.2015 22:05:00	1.11582	\$ -8146.16
5398	Sell	02.06.2015 17:35:00	1.11354	0.48	02.06.2015 22:05:00	1.11582	\$ -11462.93
5397	Sell	02.06.2015 12:20:00	1.09875	0.48	02.06.2015 22:05:00	1.11591	\$ -86241.0
5396	Sell	02.06.2015 12:05:00	1.09851	0.48	02.06.2015 22:05:00	1.1158	\$ -86894.31
5402	Buy	04.06.2015 10:35:00	1.12349	0.46	04.06.2015 11:09:00	1.12725	\$ 18103.22
5405	Sell	04.06.2015 13:15:00	1.13661	0.46	04.06.2015 15:00:00	1.13288	\$ 17958.74
5404	Sell	04.06.2015 12:55:00	1.13545	0.46	04.06.2015 15:00:00	1.13285	\$ 12516.64
5403	Sell	04.06.2015 12:35:00	1.13543	0.46	04.06.2015 15:00:00	1.13278	\$ 12757.45
5407	Buy	05.06.2015 01:05:00	1.12227	0.46	05.06.2015 07:13:00	1.1217	\$ -2750.13
5406	Buy	05.06.2015 00:15:00	1.12307	0.46	05.06.2015 07:13:00	1.1217	\$ -6602.94
5408	Sell	05.06.2015 08:25:00	1.12228	0.46	05.06.2015 08:50:00	1.1212	\$ 5196.3
5410	Sell	05.06.2015 10:50:00	1.12673	0.46	05.06.2015 13:10:00	1.12495	\$ 8567.51
5409	Sell	05.06.2015 09:55:00	1.12418	0.46	05.06.2015 13:10:00	1.12482	\$ -3087.25
5417	Sell	08.06.2015 23:05:00	1.12891	0.46	09.06.2015 03:03:00	1.12751	\$ 6699.86
5416	Sell	08.06.2015 22:55:00	1.12851	0.46	09.06.2015 03:03:00	1.12744	\$ 5110.58
5415	Sell	08.06.2015 22:40:00	1.12854	0.46	09.06.2015 03:03:00	1.12749	\$ 5014.26
5414	Sell	08.06.2015 21:00:00	1.1264	0.46	09.06.2015 03:03:00	1.12731	\$ -4425.14
5413	Sell	08.06.2015 18:35:00	1.12181	0.46	09.06.2015 03:03:00	1.12732	\$ -26578.81
5412	Sell	08.06.2015 17:35:00	1.12165	0.46	09.06.2015 03:03:00	1.1274	\$ -27734.65
5411	Sell	08.06.2015 16:10:00	1.11879	0.46	09.06.2015 03:03:00	1.12746	\$ -41797.42
5421	Buy	09.06.2015 15:40:00	1.12298	0.45	09.06.2015 16:49:00	1.12644	\$ 16296.17

5420	Buy	09.06.2015 15:35:00	1.12337	0.45	09.06.2015 16:49:00	1.12636	\$ 14081.85
5419	Buy	09.06.2015 13:10:00	1.12535	0.45	09.06.2015 16:49:00	1.12642	\$ 5036.11
5418	Buy	09.06.2015 13:05:00	1.12568	0.45	09.06.2015 16:49:00	1.12649	\$ 3811.17
5426	Sell	10.06.2015 11:10:00	1.13668	0.46	10.06.2015 11:45:00	1.13174	\$ 23786.12
5425	Sell	10.06.2015 11:05:00	1.13665	0.46	10.06.2015 11:45:00	1.13182	\$ 23256.36
5424	Sell	10.06.2015 10:40:00	1.13542	0.46	10.06.2015 11:45:00	1.13179	\$ 17477.14
5423	Sell	10.06.2015 10:25:00	1.13437	0.46	10.06.2015 11:45:00	1.13177	\$ 12516.64
5422	Sell	10.06.2015 10:20:00	1.13402	0.46	10.06.2015 11:45:00	1.13182	\$ 10590.23
5429	Buy	11.06.2015 04:50:00	1.12911	0.47	11.06.2015 06:15:00	1.13049	\$ 6785.58
5428	Buy	11.06.2015 04:45:00	1.12939	0.47	11.06.2015 06:15:00	1.13048	\$ 5358.57
5427	Buy	11.06.2015 04:25:00	1.12954	0.47	11.06.2015 06:15:00	1.13048	\$ 4620.47
5430	Buy	11.06.2015 14:50:00	1.12432	0.47	11.06.2015 15:50:00	1.12622	\$ 9344.35
5432	Buy	12.06.2015 10:00:00	1.122	0.47	12.06.2015 10:15:00	1.12432	\$ 11411.06
5431	Buy	12.06.2015 09:40:00	1.12195	0.47	12.06.2015 10:15:00	1.12427	\$ 11411.05
5433	Sell	12.06.2015 21:15:00	1.12851	0.47	12.06.2015 21:50:00	1.1264	\$ 10377.7
5435	Buy	15.06.2015 04:40:00	1.1205	0.47	15.06.2015 06:20:00	1.12147	\$ 4768.09
5434	Buy	15.06.2015 04:15:00	1.12122	0.47	15.06.2015 06:20:00	1.12149	\$ 1323.59
5436	Buy	16.06.2015 15:05:00	1.12329	0.48	16.06.2015 16:35:00	1.12476	\$ 7382.35
5438	Sell	16.06.2015 23:50:00	1.12512	0.48	17.06.2015 01:10:00	1.12427	\$ 4227.4
5437	Sell	16.06.2015 23:15:00	1.12493	0.48	17.06.2015 01:10:00	1.12421	\$ 3574.09
5440	Sell	17.06.2015 06:30:00	1.12579	0.48	17.06.2015 08:20:00	1.12545	\$ 1703.64
5439	Sell	17.06.2015 06:25:00	1.12571	0.48	17.06.2015 08:20:00	1.12548	\$ 1150.84
5441	Sell	18.06.2015 08:35:00	1.13725	0.48	18.06.2015 08:55:00	1.13585	\$ 7030.57
5446	Buy	19.06.2015 13:25:00	1.12983	0.48	19.06.2015 14:50:00	1.13196	\$ 10699.12
5445	Buy	19.06.2015 11:40:00	1.13047	0.48	19.06.2015 14:50:00	1.13195	\$ 7432.61
5444	Buy	19.06.2015 10:20:00	1.13177	0.48	19.06.2015 14:50:00	1.13187	\$ 497.54
5443	Buy	19.06.2015 09:35:00	1.13382	0.48	19.06.2015 14:50:00	1.13188	\$ -9754.29
5442	Buy	19.06.2015 09:05:00	1.13407	0.48	19.06.2015 14:50:00	1.13196	\$ -10608.61
5448	Sell	19.06.2015 21:15:00	1.13616	0.48	19.06.2015 22:40:00	1.13453	\$ 8186.41
5447	Sell	19.06.2015 20:20:00	1.1348	0.48	19.06.2015 22:40:00	1.13453	\$ 1351.86
5452	Sell	22.06.2015 08:55:00	1.13987	0.48	22.06.2015 09:15:00	1.13847	\$ 7030.57
5451	Sell	22.06.2015 06:20:00	1.13825	0.48	22.06.2015 09:15:00	1.13854	\$ -1462.36
5450	Sell	22.06.2015 06:10:00	1.1382	0.48	22.06.2015 09:15:00	1.13856	\$ -1814.14
5449	Sell	22.06.2015 04:10:00	1.13734	0.48	22.06.2015 09:15:00	1.13847	\$ -5683.72
5461	Buy	23.06.2015 14:00:00	1.12202	0.48	23.06.2015 16:40:00	1.1158	\$ -31263.03
5460	Buy	23.06.2015 13:25:00	1.12232	0.48	23.06.2015 16:40:00	1.11577	\$ -32921.43
5459	Buy	23.06.2015 13:20:00	1.12263	0.48	23.06.2015 16:40:00	1.11584	\$ -34127.52
5458	Buy	23.06.2015 13:10:00	1.12253	0.48	23.06.2015 16:40:00	1.11592	\$ -33222.94
5457	Buy	23.06.2015 13:05:00	1.12285	0.48	23.06.2015 16:40:00	1.11576	\$ -35635.14
5456	Buy	23.06.2015 12:50:00	1.12314	0.48	23.06.2015 16:40:00	1.11578	\$ -36992.0
5455	Buy	23.06.2015 11:35:00	1.12371	0.48	23.06.2015 16:40:00	1.11582	\$ -39655.47
5454	Buy	23.06.2015 11:20:00	1.12414	0.48	23.06.2015 16:40:00	1.11587	\$ -41565.13
5453	Buy	23.06.2015 09:30:00	1.12464	0.48	23.06.2015 16:40:00	1.11587	\$ -44077.83
5462	Buy	23.06.2015 22:50:00	1.11556	0.44	23.06.2015 23:10:00	1.11767	\$ 9714.98
5465	Sell	24.06.2015 11:35:00	1.12284	0.44	24.06.2015 12:36:00	1.11969	\$ 14505.86
5464	Sell	24.06.2015 10:55:00	1.12205	0.44	24.06.2015 12:36:00	1.11963	\$ 11143.03
5463	Sell	24.06.2015 10:50:00	1.12181	0.44	24.06.2015 12:36:00	1.11981	\$ 9208.25
5466	Buy	24.06.2015 16:10:00	1.11843	0.45	24.06.2015 20:35:00	1.11919	\$ 3575.6
5467	Sell	24.06.2015 22:10:00	1.12084	0.45	24.06.2015 23:00:00	1.11956	\$ 6025.49
5468	Buy	26.06.2015 05:35:00	1.11813	0.45	26.06.2015 07:20:00	1.11908	\$ 4470.76
5469	Buy	26.06.2015 19:35:00	1.11366	0.45	26.06.2015 21:30:00	1.11616	\$ 11773.3
5475	Sell	29.06.2015 17:30:00	1.11565	0.45	30.06.2015 00:55:00	1.12317	\$ -35470.87
5474	Sell	29.06.2015 15:20:00	1.11346	0.45	30.06.2015 00:55:00	1.12314	\$ -45647.32
5473	Sell	29.06.2015 13:45:00	1.11197	0.45	30.06.2015 00:55:00	1.12324	\$ -53138.33
5472	Sell	29.06.2015 11:55:00	1.11165	0.45	30.06.2015 00:55:00	1.12316	\$ -54269.04
5471	Sell	29.06.2015 11:45:00	1.11151	0.45	30.06.2015 00:55:00	1.12315	\$ -54881.52
5470	Sell	29.06.2015 11:35:00	1.10949	0.45	30.06.2015 00:55:00	1.12316	\$ -64445.49
5482	Buy	30.06.2015 05:55:00	1.11859	0.41	30.06.2015 08:10:00	1.11969	\$ 4716.79
5481	Buy	30.06.2015 05:45:00	1.11847	0.41	30.06.2015 08:10:00	1.1198	\$ 5704.07
5480	Buy	30.06.2015 04:15:00	1.11945	0.41	30.06.2015 08:10:00	1.11984	\$ 1669.08

5479	Buy	30.06.2015 04:10:00	1.11974	0.41	30.06.2015 08:10:00	1.11971	\$ -133.78
5478	Buy	30.06.2015 04:00:00	1.1199	0.41	30.06.2015 08:10:00	1.11979	\$ -477.18
5477	Buy	30.06.2015 03:50:00	1.12023	0.41	30.06.2015 08:10:00	1.11983	\$ -1722.01
5476	Buy	30.06.2015 03:05:00	1.12109	0.41	30.06.2015 08:10:00	1.11984	\$ -5370.67
5483	Buy	30.06.2015 11:45:00	1.11509	0.41	30.06.2015 12:55:00	1.11821	\$ 13387.71
5484	Buy	01.07.2015 02:20:00	1.11276	0.42	01.07.2015 04:05:00	1.11379	\$ 4524.15
5487	Buy	01.07.2015 11:20:00	1.1101	0.42	01.07.2015 11:58:00	1.11311	\$ 13230.67
5486	Buy	01.07.2015 10:50:00	1.11053	0.42	01.07.2015 11:58:00	1.11305	\$ 11076.03
5485	Buy	01.07.2015 10:35:00	1.1105	0.42	01.07.2015 11:58:00	1.11321	\$ 11911.49
5488	Buy	01.07.2015 16:50:00	1.10739	0.42	01.07.2015 17:59:00	1.1103	\$ 12790.95
5489	Buy	02.07.2015 10:50:00	1.1048	0.42	02.07.2015 11:40:00	1.10736	\$ 11251.92
5490	Sell	03.07.2015 08:05:00	1.1098	0.42	03.07.2015 09:05:00	1.10889	\$ 3996.48
5491	Sell	03.07.2015 11:20:00	1.11129	0.42	03.07.2015 14:04:00	1.11014	\$ 5051.82
5492	Buy	06.07.2015 14:50:00	1.10222	0.42	06.07.2015 16:40:00	1.10349	\$ 5579.48
5495	Sell	06.07.2015 19:20:00	1.10821	0.43	06.07.2015 20:46:00	1.10602	\$ 9854.22
5494	Sell	06.07.2015 19:10:00	1.10847	0.43	06.07.2015 20:46:00	1.10601	\$ 11069.74
5493	Sell	06.07.2015 18:45:00	1.1078	0.43	06.07.2015 20:46:00	1.10598	\$ 8188.51
5497	Buy	07.07.2015 06:10:00	1.103	0.43	07.07.2015 08:59:00	1.1042	\$ 5397.32
5496	Buy	07.07.2015 06:00:00	1.10338	0.43	07.07.2015 08:59:00	1.10422	\$ 3776.62
5499	Sell	08.07.2015 12:45:00	1.10477	0.43	08.07.2015 13:44:00	1.10153	\$ 14581.25
5498	Sell	08.07.2015 10:50:00	1.10312	0.43	08.07.2015 13:44:00	1.10164	\$ 6657.86
5505	Sell	10.07.2015 08:50:00	1.1106	0.43	10.07.2015 09:57:00	1.10959	\$ 4541.95
5504	Sell	10.07.2015 08:45:00	1.11067	0.43	10.07.2015 09:57:00	1.10971	\$ 4316.85
5503	Sell	10.07.2015 08:40:00	1.11025	0.43	10.07.2015 09:57:00	1.10959	\$ 2966.27
5502	Sell	10.07.2015 08:10:00	1.11029	0.43	10.07.2015 09:57:00	1.10954	\$ 3371.45
5501	Sell	10.07.2015 07:00:00	1.10979	0.43	10.07.2015 09:57:00	1.10963	\$ 715.31
5500	Sell	10.07.2015 05:45:00	1.10897	0.43	10.07.2015 09:57:00	1.10968	\$ -3201.37
5506	Sell	10.07.2015 13:05:00	1.11639	0.43	10.07.2015 16:35:00	1.11699	\$ -2706.16
5510	Buy	10.07.2015 20:20:00	1.11228	0.43	10.07.2015 23:00:00	1.11445	\$ 9764.18
5509	Buy	10.07.2015 20:15:00	1.11245	0.43	10.07.2015 23:00:00	1.11453	\$ 9359.01
5508	Buy	10.07.2015 20:10:00	1.11299	0.43	10.07.2015 23:00:00	1.11454	\$ 6972.99
5507	Buy	10.07.2015 19:50:00	1.11324	0.43	10.07.2015 23:00:00	1.1145	\$ 5667.43
5517	Buy	13.07.2015 20:55:00	1.10058	0.44	14.07.2015 01:45:00	1.10084	\$ 935.69
5516	Buy	13.07.2015 20:20:00	1.10111	0.44	14.07.2015 01:45:00	1.10083	\$ -1551.88
5515	Buy	13.07.2015 20:15:00	1.1015	0.44	14.07.2015 01:45:00	1.10073	\$ -3809.13
5514	Buy	13.07.2015 18:15:00	1.10153	0.44	14.07.2015 01:45:00	1.10077	\$ -3763.06
5513	Buy	13.07.2015 17:45:00	1.10324	0.44	14.07.2015 01:45:00	1.10066	\$ -12147.12
5512	Buy	13.07.2015 17:40:00	1.10329	0.44	14.07.2015 01:45:00	1.10078	\$ -11824.65
5511	Buy	13.07.2015 17:10:00	1.10411	0.44	14.07.2015 01:45:00	1.10075	\$ -15740.28
5518	Buy	14.07.2015 03:40:00	1.09818	0.43	14.07.2015 04:35:00	1.09967	\$ 6702.87
5519	Sell	14.07.2015 13:35:00	1.10396	0.43	14.07.2015 16:55:00	1.10338	\$ 2606.11
5522	Buy	16.07.2015 01:05:00	1.09409	0.43	16.07.2015 01:35:00	1.09506	\$ 4361.87
5521	Buy	15.07.2015 20:20:00	1.09397	0.43	16.07.2015 01:35:00	1.0951	\$ 4328.6
5520	Buy	15.07.2015 17:20:00	1.09483	0.43	16.07.2015 01:35:00	1.09503	\$ 141.81
5530	Buy	16.07.2015 15:50:00	1.08665	0.43	16.07.2015 16:40:00	1.08979	\$ 14131.06
5529	Buy	16.07.2015 15:00:00	1.08775	0.43	16.07.2015 16:40:00	1.08972	\$ 8863.8
5528	Buy	16.07.2015 13:50:00	1.0887	0.43	16.07.2015 16:40:00	1.08974	\$ 4677.01
5527	Buy	16.07.2015 13:45:00	1.08878	0.43	16.07.2015 16:40:00	1.08969	\$ 4091.75
5526	Buy	16.07.2015 13:15:00	1.08949	0.43	16.07.2015 16:40:00	1.08973	\$ 1075.46
5525	Buy	16.07.2015 13:10:00	1.08974	0.43	16.07.2015 16:40:00	1.08966	\$ -365.16
5524	Buy	16.07.2015 11:00:00	1.08987	0.43	16.07.2015 16:40:00	1.08976	\$ -500.21
5523	Buy	16.07.2015 10:45:00	1.09065	0.43	16.07.2015 16:40:00	1.08968	\$ -4371.87
5531	Sell	17.07.2015 04:40:00	1.08871	0.44	17.07.2015 07:35:00	1.08919	\$ -2216.17
5538	Buy	17.07.2015 23:15:00	1.08415	0.44	20.07.2015 01:10:00	1.08406	\$ -676.63
5537	Buy	17.07.2015 19:25:00	1.08418	0.44	20.07.2015 01:10:00	1.08397	\$ -1229.42
5536	Buy	17.07.2015 17:45:00	1.08461	0.44	20.07.2015 01:10:00	1.08396	\$ -3256.34
5535	Buy	17.07.2015 17:10:00	1.08503	0.44	20.07.2015 01:10:00	1.08388	\$ -5559.65
5534	Buy	17.07.2015 17:05:00	1.08506	0.44	20.07.2015 01:10:00	1.08408	\$ -4776.52
5533	Buy	17.07.2015 16:55:00	1.08522	0.44	20.07.2015 01:10:00	1.08399	\$ -5928.18
5532	Buy	17.07.2015 16:40:00	1.08604	0.44	20.07.2015 01:10:00	1.08393	\$ -9982.01

5541	Sell	20.07.2015 18:05:00	1.08655	0.43	20.07.2015 19:55:00	1.08462	\$ 8683.72
5540	Sell	20.07.2015 17:50:00	1.08622	0.43	20.07.2015 19:55:00	1.08453	\$ 7603.26
5539	Sell	20.07.2015 17:35:00	1.08603	0.43	20.07.2015 19:55:00	1.0845	\$ 6882.95
5542	Buy	20.07.2015 23:30:00	1.08248	0.44	21.07.2015 01:35:00	1.08289	\$ 1626.68
5546	Sell	21.07.2015 16:55:00	1.08882	0.44	21.07.2015 22:10:00	1.09393	\$ -23544.85
5545	Sell	21.07.2015 15:05:00	1.08755	0.44	21.07.2015 22:10:00	1.09396	\$ -29533.46
5544	Sell	21.07.2015 14:50:00	1.0873	0.44	21.07.2015 22:10:00	1.09384	\$ -30132.32
5543	Sell	21.07.2015 13:05:00	1.08632	0.44	21.07.2015 22:10:00	1.09401	\$ -35429.94
5550	Buy	22.07.2015 19:05:00	1.08746	0.42	22.07.2015 19:55:00	1.08989	\$ 10680.27
5549	Buy	22.07.2015 17:30:00	1.0882	0.42	22.07.2015 19:55:00	1.09001	\$ 7953.99
5548	Buy	22.07.2015 17:25:00	1.08867	0.42	22.07.2015 19:55:00	1.09001	\$ 5887.29
5547	Buy	22.07.2015 14:55:00	1.09228	0.42	22.07.2015 19:55:00	1.09002	\$ -9942.75
5554	Sell	23.07.2015 02:00:00	1.09294	0.42	23.07.2015 03:14:00	1.09214	\$ 3512.78
5553	Sell	23.07.2015 00:10:00	1.09277	0.42	23.07.2015 03:14:00	1.09222	\$ 2413.47
5552	Sell	22.07.2015 23:05:00	1.09176	0.42	23.07.2015 03:14:00	1.09222	\$ -2130.62
5551	Sell	22.07.2015 23:00:00	1.09157	0.42	23.07.2015 03:14:00	1.09209	\$ -2394.45
5555	Sell	23.07.2015 06:15:00	1.09529	0.42	23.07.2015 07:14:00	1.09397	\$ 5799.35
5556	Sell	23.07.2015 11:50:00	1.09963	0.42	23.07.2015 15:40:00	1.09814	\$ 6546.87
5558	Buy	24.07.2015 06:30:00	1.09662	0.43	24.07.2015 08:25:00	1.09777	\$ 5172.22
5557	Buy	24.07.2015 06:25:00	1.09681	0.43	24.07.2015 08:25:00	1.09782	\$ 4541.95
5559	Sell	27.07.2015 10:10:00	1.10378	0.43	27.07.2015 14:44:00	1.1058	\$ -9098.89
5561	Sell	27.07.2015 18:40:00	1.11177	0.43	27.07.2015 21:00:00	1.10999	\$ 8008.43
5560	Sell	27.07.2015 18:35:00	1.11068	0.43	27.07.2015 21:00:00	1.11002	\$ 2966.27
5563	Buy	28.07.2015 13:05:00	1.10523	0.43	28.07.2015 17:00:00	1.10463	\$ -2706.15
5562	Buy	28.07.2015 09:25:00	1.10661	0.43	28.07.2015 17:00:00	1.10475	\$ -8378.58
5565	Sell	29.07.2015 04:25:00	1.1077	0.43	29.07.2015 07:05:00	1.10771	\$ -50.01
5564	Sell	29.07.2015 03:10:00	1.10662	0.43	29.07.2015 07:05:00	1.1077	\$ -4867.09
5566	Buy	29.07.2015 10:35:00	1.10358	0.43	29.07.2015 11:27:00	1.10558	\$ 8998.86
5568	Buy	30.07.2015 00:50:00	1.09774	0.43	30.07.2015 02:00:00	1.09899	\$ 5622.41
5567	Buy	29.07.2015 23:10:00	1.09772	0.43	30.07.2015 02:00:00	1.0989	\$ 4553.7
5569	Buy	30.07.2015 10:20:00	1.09461	0.43	30.07.2015 11:15:00	1.09714	\$ 11384.88
5574	Buy	30.07.2015 19:20:00	1.09068	0.43	30.07.2015 21:15:00	1.0919	\$ 5487.35
5573	Buy	30.07.2015 19:15:00	1.09099	0.43	30.07.2015 21:15:00	1.09181	\$ 3686.58
5572	Buy	30.07.2015 19:00:00	1.09141	0.43	30.07.2015 21:15:00	1.09187	\$ 2065.89
5571	Buy	30.07.2015 17:50:00	1.09154	0.43	30.07.2015 21:15:00	1.09181	\$ 1210.52
5570	Buy	30.07.2015 17:25:00	1.09171	0.43	30.07.2015 21:15:00	1.09187	\$ 715.31
5578	Buy	03.08.2015 03:10:00	1.09681	0.43	03.08.2015 03:58:00	1.09806	\$ 5622.41
5577	Buy	03.08.2015 02:55:00	1.09683	0.43	03.08.2015 03:58:00	1.09796	\$ 5082.18
5576	Buy	03.08.2015 02:50:00	1.09695	0.43	03.08.2015 03:58:00	1.09799	\$ 4677.0
5575	Buy	31.07.2015 21:05:00	1.10013	0.43	03.08.2015 03:58:00	1.09797	\$ -9980.35
5580	Buy	03.08.2015 14:55:00	1.09474	0.43	03.08.2015 15:55:00	1.09639	\$ 7423.18
5579	Buy	03.08.2015 14:40:00	1.09528	0.43	03.08.2015 15:55:00	1.09644	\$ 5217.24
5586	Sell	04.08.2015 14:50:00	1.09869	0.43	04.08.2015 15:07:00	1.09697	\$ 7738.31
5585	Sell	04.08.2015 14:15:00	1.09815	0.43	04.08.2015 15:07:00	1.097	\$ 5172.21
5584	Sell	04.08.2015 13:25:00	1.09796	0.43	04.08.2015 15:07:00	1.0969	\$ 4767.05
5583	Sell	04.08.2015 13:20:00	1.09799	0.43	04.08.2015 15:07:00	1.09707	\$ 4136.77
5582	Sell	04.08.2015 13:05:00	1.09804	0.43	04.08.2015 15:07:00	1.09703	\$ 4541.95
5581	Sell	04.08.2015 11:00:00	1.09727	0.43	04.08.2015 15:07:00	1.09702	\$ 1120.49
5588	Buy	04.08.2015 23:45:00	1.08824	0.44	05.08.2015 02:20:00	1.08924	\$ 4344.6
5587	Buy	04.08.2015 20:30:00	1.09432	0.44	05.08.2015 02:20:00	1.0894	\$ -22926.62
5589	Sell	05.08.2015 16:45:00	1.09112	0.43	05.08.2015 17:02:00	1.08729	\$ 17237.38
5591	Sell	06.08.2015 22:35:00	1.09334	0.44	06.08.2015 23:45:00	1.0924	\$ 4325.22
5590	Sell	06.08.2015 22:20:00	1.09336	0.44	06.08.2015 23:45:00	1.09237	\$ 4555.56
5594	Sell	11.08.2015 02:40:00	1.10222	0.44	11.08.2015 02:56:00	1.10144	\$ 3588.17
5593	Sell	10.08.2015 18:25:00	1.09809	0.44	11.08.2015 02:56:00	1.10132	\$ -14920.32
5592	Sell	10.08.2015 18:00:00	1.09783	0.44	11.08.2015 02:56:00	1.10145	\$ -16716.9
5597	Buy	11.08.2015 08:45:00	1.09671	0.43	11.08.2015 10:09:00	1.09897	\$ 10169.35
5596	Buy	11.08.2015 08:20:00	1.0969	0.43	11.08.2015 10:09:00	1.09911	\$ 9944.26
5595	Buy	11.08.2015 08:05:00	1.09701	0.43	11.08.2015 10:09:00	1.09905	\$ 9178.93
5607	Sell	12.08.2015 17:50:00	1.11945	0.44	12.08.2015 19:59:00	1.11751	\$ 8931.85

5606	Sell	12.08.2015 17:10:00	1.11863	0.44	12.08.2015 19:59:00	1.11748	\$ 5292.62
5605	Sell	12.08.2015 17:05:00	1.1179	0.44	12.08.2015 19:59:00	1.11744	\$ 2114.05
5604	Sell	12.08.2015 15:35:00	1.11636	0.44	12.08.2015 19:59:00	1.11757	\$ -5579.01
5603	Sell	12.08.2015 15:15:00	1.11541	0.44	12.08.2015 19:59:00	1.11744	\$ -9356.44
5602	Sell	12.08.2015 13:45:00	1.11482	0.44	12.08.2015 19:59:00	1.11747	\$ -12212.55
5601	Sell	12.08.2015 10:10:00	1.10948	0.44	12.08.2015 19:59:00	1.11754	\$ -37134.38
5600	Sell	12.08.2015 08:00:00	1.10737	0.44	12.08.2015 19:59:00	1.11761	\$ -47176.83
5599	Sell	12.08.2015 07:50:00	1.10723	0.44	12.08.2015 19:59:00	1.11754	\$ -47499.29
5598	Sell	12.08.2015 06:00:00	1.10594	0.44	12.08.2015 19:59:00	1.11756	\$ -53533.97
5610	Buy	13.08.2015 15:55:00	1.1092	0.41	13.08.2015 16:50:00	1.1119	\$ 11584.85
5609	Buy	13.08.2015 14:40:00	1.11062	0.41	13.08.2015 16:50:00	1.11179	\$ 5017.27
5608	Buy	13.08.2015 14:35:00	1.11051	0.41	13.08.2015 16:50:00	1.11185	\$ 5747.0
5614	Sell	14.08.2015 03:40:00	1.11612	0.42	14.08.2015 04:28:00	1.11495	\$ 5139.76
5613	Sell	13.08.2015 23:25:00	1.11589	0.42	14.08.2015 04:28:00	1.11486	\$ 4489.85
5612	Sell	13.08.2015 22:50:00	1.11495	0.42	14.08.2015 04:28:00	1.11498	\$ -171.22
5611	Sell	13.08.2015 22:35:00	1.11473	0.42	14.08.2015 04:28:00	1.11488	\$ -698.88
5618	Buy	17.08.2015 07:10:00	1.10844	0.42	17.08.2015 08:15:00	1.10936	\$ 4040.45
5617	Buy	17.08.2015 07:05:00	1.10852	0.42	17.08.2015 08:15:00	1.10939	\$ 3820.59
5616	Buy	17.08.2015 06:45:00	1.10888	0.42	17.08.2015 08:15:00	1.10937	\$ 2149.64
5615	Buy	17.08.2015 06:30:00	1.10919	0.42	17.08.2015 08:15:00	1.10953	\$ 1490.06
5619	Buy	18.08.2015 22:00:00	1.10218	0.42	18.08.2015 22:15:00	1.1034	\$ 5359.62
5621	Sell	19.08.2015 10:15:00	1.10722	0.42	19.08.2015 11:40:00	1.10555	\$ 7338.38
5620	Sell	19.08.2015 08:20:00	1.10514	0.42	19.08.2015 11:40:00	1.10564	\$ -2203.62
5622	Buy	19.08.2015 15:35:00	1.10286	0.42	19.08.2015 17:43:00	1.10507	\$ 9712.89
5623	Sell	19.08.2015 19:35:00	1.10669	0.42	19.08.2015 20:38:00	1.10436	\$ 10240.55
5626	Sell	19.08.2015 22:30:00	1.11317	0.42	20.08.2015 01:50:00	1.11158	\$ 6883.71
5625	Sell	19.08.2015 22:25:00	1.11283	0.42	20.08.2015 01:50:00	1.11154	\$ 5564.54
5624	Sell	19.08.2015 22:00:00	1.11247	0.42	20.08.2015 01:50:00	1.11157	\$ 3849.62
5627	Buy	20.08.2015 10:10:00	1.11212	0.42	20.08.2015 11:56:00	1.11364	\$ 6678.79
5631	Sell	20.08.2015 15:15:00	1.11846	0.42	20.08.2015 15:50:00	1.1156	\$ 12571.08
5630	Sell	20.08.2015 15:00:00	1.11776	0.42	20.08.2015 15:50:00	1.11559	\$ 9536.99
5629	Sell	20.08.2015 14:15:00	1.11767	0.42	20.08.2015 15:50:00	1.11557	\$ 9229.19
5628	Sell	20.08.2015 13:35:00	1.11655	0.42	20.08.2015 15:50:00	1.11573	\$ 3600.73
5632	Sell	21.08.2015 04:50:00	1.12498	0.43	21.08.2015 09:47:00	1.12714	\$ -9729.17
5642	Sell	24.08.2015 01:45:00	1.13891	0.43	24.08.2015 02:40:00	1.13763	\$ 5757.47
5641	Sell	21.08.2015 23:35:00	1.13746	0.43	24.08.2015 02:40:00	1.13755	\$ -445.29
5640	Sell	21.08.2015 23:30:00	1.13724	0.43	24.08.2015 02:40:00	1.13761	\$ -1705.82
5639	Sell	21.08.2015 23:05:00	1.13703	0.43	24.08.2015 02:40:00	1.13756	\$ -2426.14
5638	Sell	21.08.2015 19:10:00	1.13546	0.43	24.08.2015 02:40:00	1.13767	\$ -9989.37
5637	Sell	21.08.2015 18:45:00	1.13455	0.43	24.08.2015 02:40:00	1.13767	\$ -14086.13
5636	Sell	21.08.2015 18:25:00	1.13401	0.43	24.08.2015 02:40:00	1.13768	\$ -16562.19
5635	Sell	21.08.2015 18:05:00	1.13249	0.43	24.08.2015 02:40:00	1.13764	\$ -23225.04
5634	Sell	21.08.2015 17:45:00	1.13163	0.43	24.08.2015 02:40:00	1.13773	\$ -27501.87
5633	Sell	21.08.2015 17:20:00	1.13006	0.43	24.08.2015 02:40:00	1.13771	\$ -34479.85
5646	Buy	25.08.2015 05:40:00	1.15256	0.41	25.08.2015 07:45:00	1.15529	\$ 11713.63
5645	Buy	25.08.2015 05:35:00	1.1527	0.41	25.08.2015 07:45:00	1.1553	\$ 11155.59
5644	Buy	25.08.2015 05:20:00	1.15305	0.41	25.08.2015 07:45:00	1.15514	\$ 8966.41
5643	Buy	25.08.2015 05:15:00	1.15361	0.41	25.08.2015 07:45:00	1.15522	\$ 6905.99
5647	Buy	25.08.2015 16:15:00	1.14605	0.42	25.08.2015 20:28:00	1.14387	\$ -9590.96
5648	Sell	26.08.2015 01:40:00	1.15346	0.42	26.08.2015 03:49:00	1.15072	\$ 12043.41
5650	Buy	26.08.2015 23:50:00	1.13084	0.42	27.08.2015 01:20:00	1.13266	\$ 7261.92
5649	Buy	26.08.2015 23:25:00	1.13228	0.42	27.08.2015 01:20:00	1.13264	\$ 841.95
5651	Buy	27.08.2015 13:40:00	1.12795	0.42	27.08.2015 14:55:00	1.13018	\$ 9800.83
5653	Buy	27.08.2015 17:55:00	1.12192	0.42	27.08.2015 20:40:00	1.1249	\$ 13098.75
5652	Buy	27.08.2015 17:50:00	1.12225	0.42	27.08.2015 20:40:00	1.12489	\$ 11603.69
5654	Sell	28.08.2015 06:40:00	1.12613	0.42	28.08.2015 07:50:00	1.12546	\$ 2941.14
5660	Buy	28.08.2015 18:00:00	1.1217	0.42	28.08.2015 20:30:00	1.12059	\$ -4885.92
5659	Buy	28.08.2015 17:30:00	1.12266	0.42	28.08.2015 20:30:00	1.12074	\$ -8447.69
5658	Buy	28.08.2015 17:20:00	1.12315	0.42	28.08.2015 20:30:00	1.12061	\$ -11173.97
5657	Buy	28.08.2015 17:05:00	1.12349	0.42	28.08.2015 20:30:00	1.12058	\$ -12800.95



5656	Buy	28.08.2015 16:55:00	1.12374	0.42	28.08.2015 20:30:00	1.12072	\$ -13284.64
5655	Buy	28.08.2015 16:45:00	1.12424	0.42	28.08.2015 20:30:00	1.12078	\$ -15219.42
5667	Sell	31.08.2015 07:00:00	1.1248	0.42	31.08.2015 09:07:00	1.12382	\$ 4304.28
5666	Sell	31.08.2015 06:05:00	1.12415	0.42	31.08.2015 09:07:00	1.1238	\$ 1534.03
5665	Sell	31.08.2015 05:25:00	1.1239	0.42	31.08.2015 09:07:00	1.12381	\$ 390.75
5664	Sell	31.08.2015 05:10:00	1.12312	0.42	31.08.2015 09:07:00	1.1238	\$ -2995.12
5663	Sell	31.08.2015 05:00:00	1.1229	0.42	31.08.2015 09:07:00	1.12367	\$ -3390.87
5662	Sell	31.08.2015 03:20:00	1.12179	0.42	31.08.2015 09:07:00	1.1238	\$ -8843.43
5661	Sell	31.08.2015 03:10:00	1.12159	0.42	31.08.2015 09:07:00	1.12368	\$ -9195.21
5668	Buy	31.08.2015 12:25:00	1.1198	0.41	31.08.2015 15:19:00	1.122	\$ 9438.58
5671	Sell	01.09.2015 09:55:00	1.12931	0.41	01.09.2015 10:10:00	1.12673	\$ 11069.74
5670	Sell	01.09.2015 07:45:00	1.1274	0.41	01.09.2015 10:10:00	1.12686	\$ 2312.97
5669	Sell	01.09.2015 06:45:00	1.12726	0.41	01.09.2015 10:10:00	1.12685	\$ 1754.94
5672	Sell	01.09.2015 10:35:00	1.13095	0.42	01.09.2015 11:50:00	1.12804	\$ 12790.94
5681	Sell	02.09.2015 00:20:00	1.13191	0.42	02.09.2015 01:05:00	1.13007	\$ 8085.9
5680	Sell	02.09.2015 00:10:00	1.13173	0.42	02.09.2015 01:05:00	1.13008	\$ 7250.43
5679	Sell	02.09.2015 00:05:00	1.13167	0.42	02.09.2015 01:05:00	1.13007	\$ 7030.57
5678	Sell	01.09.2015 23:55:00	1.13166	0.42	02.09.2015 01:05:00	1.13005	\$ 7040.25
5677	Sell	01.09.2015 23:45:00	1.13165	0.42	02.09.2015 01:05:00	1.13019	\$ 6380.66
5676	Sell	01.09.2015 23:15:00	1.13099	0.42	02.09.2015 01:05:00	1.13008	\$ 3962.18
5675	Sell	01.09.2015 21:20:00	1.13099	0.42	02.09.2015 01:05:00	1.13014	\$ 3698.35
5674	Sell	01.09.2015 21:10:00	1.13109	0.42	02.09.2015 01:05:00	1.13015	\$ 4094.1
5673	Sell	01.09.2015 21:05:00	1.13092	0.42	02.09.2015 01:05:00	1.13007	\$ 3698.34
5684	Buy	02.09.2015 04:20:00	1.1264	0.42	02.09.2015 06:00:00	1.12847	\$ 9097.28
5683	Buy	02.09.2015 04:05:00	1.12628	0.42	02.09.2015 06:00:00	1.12849	\$ 9712.88
5682	Buy	02.09.2015 04:00:00	1.12662	0.42	02.09.2015 06:00:00	1.12837	\$ 7690.15
5685	Buy	02.09.2015 16:25:00	1.12354	0.43	02.09.2015 19:10:00	1.12454	\$ 4496.92
5691	Buy	03.09.2015 03:40:00	1.1206	0.43	03.09.2015 04:05:00	1.12184	\$ 5577.39
5690	Buy	03.09.2015 03:20:00	1.1209	0.43	03.09.2015 04:05:00	1.1219	\$ 4496.92
5689	Buy	03.09.2015 03:10:00	1.12087	0.43	03.09.2015 04:05:00	1.12195	\$ 4857.08
5688	Buy	03.09.2015 03:00:00	1.12119	0.43	03.09.2015 04:05:00	1.12191	\$ 3236.39
5687	Buy	03.09.2015 01:30:00	1.12152	0.43	03.09.2015 04:05:00	1.12191	\$ 1750.75
5686	Buy	03.09.2015 01:10:00	1.12193	0.43	03.09.2015 04:05:00	1.12198	\$ 220.1
5693	Buy	04.09.2015 17:35:00	1.10979	0.43	04.09.2015 19:13:00	1.11278	\$ 13455.76
5692	Buy	04.09.2015 17:30:00	1.10986	0.43	04.09.2015 19:13:00	1.11291	\$ 13725.88
5694	Sell	04.09.2015 21:00:00	1.11674	0.43	04.09.2015 22:05:00	1.1141	\$ 11880.09
5696	Sell	07.09.2015 19:10:00	1.11718	0.43	07.09.2015 22:20:00	1.11677	\$ 1840.79
5695	Sell	07.09.2015 18:55:00	1.11709	0.43	07.09.2015 22:20:00	1.11666	\$ 1930.83
5698	Buy	08.09.2015 13:55:00	1.11563	0.43	08.09.2015 15:59:00	1.1172	\$ 7063.03
5697	Buy	08.09.2015 13:05:00	1.11591	0.43	08.09.2015 15:59:00	1.1172	\$ 5802.49
5702	Buy	09.09.2015 08:30:00	1.11637	0.44	09.09.2015 10:13:00	1.11713	\$ 3496.04
5701	Buy	09.09.2015 07:45:00	1.11678	0.44	09.09.2015 10:13:00	1.11722	\$ 2021.92
5700	Buy	09.09.2015 07:40:00	1.11678	0.44	09.09.2015 10:13:00	1.11722	\$ 2021.92
5699	Buy	09.09.2015 07:00:00	1.11754	0.44	09.09.2015 10:13:00	1.11712	\$ -1939.78
5703	Buy	09.09.2015 15:45:00	1.11381	0.44	09.09.2015 17:10:00	1.11504	\$ 5661.14
5707	Sell	10.09.2015 01:50:00	1.12212	0.44	10.09.2015 04:14:00	1.12145	\$ 3081.44
5706	Sell	10.09.2015 01:05:00	1.12174	0.44	10.09.2015 04:14:00	1.1216	\$ 639.93
5705	Sell	10.09.2015 00:45:00	1.12113	0.44	10.09.2015 04:14:00	1.12152	\$ -1801.58
5704	Sell	10.09.2015 00:05:00	1.12077	0.44	10.09.2015 04:14:00	1.12146	\$ -3183.57
5710	Sell	10.09.2015 22:45:00	1.12875	0.44	10.09.2015 23:29:00	1.12698	\$ 8148.72
5709	Sell	10.09.2015 20:50:00	1.1285	0.44	10.09.2015 23:29:00	1.12692	\$ 7273.46
5708	Sell	10.09.2015 20:15:00	1.12783	0.44	10.09.2015 23:29:00	1.127	\$ 3818.5
5711	Sell	11.09.2015 08:45:00	1.12928	0.44	11.09.2015 09:33:00	1.12804	\$ 5707.21
5712	Sell	11.09.2015 10:40:00	1.13068	0.44	11.09.2015 12:15:00	1.12809	\$ 11926.15
5715	Sell	11.09.2015 21:05:00	1.1348	0.44	11.09.2015 23:34:00	1.13294	\$ 8563.33
5714	Sell	11.09.2015 19:50:00	1.13487	0.44	11.09.2015 23:34:00	1.13294	\$ 8885.79
5713	Sell	11.09.2015 19:25:00	1.13421	0.44	11.09.2015 23:34:00	1.13293	\$ 5891.48
5716	Buy	14.09.2015 15:45:00	1.13013	0.44	14.09.2015 16:59:00	1.13208	\$ 8977.92
5719	Buy	14.09.2015 18:00:00	1.12832	0.45	14.09.2015 18:25:00	1.13117	\$ 13422.26
5718	Buy	14.09.2015 17:45:00	1.12906	0.45	14.09.2015 18:25:00	1.13118	\$ 9983.0

5717	Buy	14.09.2015 17:35:00	1.12906	0.45	14.09.2015 18:25:00	1.13116	\$ 9888.77
5720	Sell	16.09.2015 05:30:00	1.12863	0.45	16.09.2015 08:30:00	1.12884	\$ -994.38
5721	Buy	16.09.2015 11:35:00	1.12481	0.45	16.09.2015 15:30:00	1.12368	\$ -5328.79
5722	Sell	16.09.2015 19:35:00	1.13146	0.45	16.09.2015 21:00:00	1.12985	\$ 7580.23
5723	Sell	17.09.2015 03:25:00	1.12986	0.45	17.09.2015 06:15:00	1.13006	\$ -947.26
5726	Sell	17.09.2015 22:40:00	1.14294	0.45	18.09.2015 02:10:00	1.1412	\$ 8155.95
5725	Sell	17.09.2015 22:35:00	1.14181	0.45	18.09.2015 02:10:00	1.14117	\$ 2973.5
5724	Sell	17.09.2015 21:55:00	1.14017	0.45	18.09.2015 02:10:00	1.14114	\$ -4611.73
5727	Sell	18.09.2015 11:00:00	1.14316	0.45	18.09.2015 13:35:00	1.14321	\$ -240.57
5729	Buy	18.09.2015 21:30:00	1.13518	0.45	21.09.2015 03:12:00	1.12977	\$ -25756.12
5728	Buy	18.09.2015 21:25:00	1.13518	0.45	21.09.2015 03:12:00	1.12994	\$ -24955.2
5730	Sell	21.09.2015 06:45:00	1.13152	0.44	21.09.2015 08:20:00	1.13091	\$ 2805.04
5736	Buy	22.09.2015 01:10:00	1.11837	0.44	22.09.2015 03:03:00	1.11907	\$ 3219.64
5735	Buy	22.09.2015 01:05:00	1.11859	0.44	22.09.2015 03:03:00	1.11916	\$ 2620.78
5734	Buy	21.09.2015 20:25:00	1.1191	0.44	22.09.2015 03:03:00	1.11909	\$ -308.1
5733	Buy	21.09.2015 17:20:00	1.12319	0.44	22.09.2015 03:03:00	1.11919	\$ -18688.53
5732	Buy	21.09.2015 17:15:00	1.12328	0.44	22.09.2015 03:03:00	1.1192	\$ -19057.06
5731	Buy	21.09.2015 17:10:00	1.12332	0.44	22.09.2015 03:03:00	1.11917	\$ -19379.52
5738	Sell	22.09.2015 05:10:00	1.12025	0.44	22.09.2015 08:05:00	1.11966	\$ 2712.91
5737	Sell	22.09.2015 05:00:00	1.12031	0.44	22.09.2015 08:05:00	1.1197	\$ 2805.04
5743	Buy	22.09.2015 19:00:00	1.11313	0.44	22.09.2015 21:40:00	1.11332	\$ 870.26
5742	Buy	22.09.2015 18:00:00	1.11326	0.44	22.09.2015 21:40:00	1.11316	\$ -465.66
5741	Buy	22.09.2015 17:50:00	1.11337	0.44	22.09.2015 21:40:00	1.11316	\$ -972.39
5740	Buy	22.09.2015 17:10:00	1.11395	0.44	22.09.2015 21:40:00	1.11315	\$ -3690.29
5739	Buy	22.09.2015 16:40:00	1.11427	0.44	22.09.2015 21:40:00	1.11322	\$ -4841.95
5744	Sell	23.09.2015 21:50:00	1.12106	0.44	23.09.2015 22:25:00	1.11804	\$ 13907.0
5745	Sell	24.09.2015 10:35:00	1.12174	0.44	24.09.2015 11:18:00	1.11906	\$ 12340.76
5747	Sell	24.09.2015 17:45:00	1.12852	0.44	24.09.2015 19:00:00	1.12521	\$ 15242.93
5746	Sell	24.09.2015 16:05:00	1.12652	0.44	24.09.2015 19:00:00	1.12526	\$ 5799.35
5749	Buy	24.09.2015 21:15:00	1.12289	0.44	25.09.2015 04:30:00	1.11812	\$ -22235.62
5748	Buy	24.09.2015 21:10:00	1.12317	0.44	25.09.2015 04:30:00	1.11814	\$ -23433.35
5750	Buy	28.09.2015 09:15:00	1.11743	0.44	28.09.2015 10:50:00	1.11821	\$ 3588.16
5751	Sell	28.09.2015 20:30:00	1.12459	0.44	28.09.2015 21:45:00	1.12254	\$ 9438.58
5753	Sell	29.09.2015 00:15:00	1.12459	0.44	29.09.2015 01:10:00	1.12336	\$ 5661.14
5752	Sell	29.09.2015 00:10:00	1.12452	0.44	29.09.2015 01:10:00	1.12345	\$ 4924.09
5754	Buy	29.09.2015 14:35:00	1.12203	0.44	29.09.2015 16:43:00	1.12302	\$ 4555.55
5761	Buy	30.09.2015 18:30:00	1.11589	0.44	30.09.2015 20:00:00	1.11818	\$ 10544.16
5760	Buy	30.09.2015 18:00:00	1.11646	0.44	30.09.2015 20:00:00	1.11811	\$ 7595.93
5759	Buy	30.09.2015 17:55:00	1.11668	0.44	30.09.2015 20:00:00	1.11826	\$ 7273.46
5758	Buy	30.09.2015 17:45:00	1.11655	0.44	30.09.2015 20:00:00	1.11813	\$ 7273.46
5757	Buy	30.09.2015 17:25:00	1.11783	0.44	30.09.2015 20:00:00	1.11812	\$ 1330.92
5756	Buy	30.09.2015 13:15:00	1.12057	0.44	30.09.2015 20:00:00	1.11827	\$ -10600.24
5755	Buy	30.09.2015 13:10:00	1.12094	0.44	30.09.2015 20:00:00	1.11824	\$ -12442.89
5764	Buy	01.10.2015 09:05:00	1.11403	0.44	01.10.2015 10:33:00	1.11548	\$ 6674.61
5763	Buy	01.10.2015 06:30:00	1.11555	0.44	01.10.2015 10:33:00	1.11548	\$ -327.46
5762	Buy	01.10.2015 06:20:00	1.11555	0.44	01.10.2015 10:33:00	1.11546	\$ -419.59
5768	Buy	02.10.2015 15:05:00	1.11526	0.44	02.10.2015 15:30:00	1.12123	\$ 27496.55
5767	Buy	02.10.2015 13:50:00	1.11527	0.44	02.10.2015 15:30:00	1.12133	\$ 27911.14
5766	Buy	02.10.2015 10:20:00	1.11628	0.44	02.10.2015 15:30:00	1.12123	\$ 22797.79
5765	Buy	02.10.2015 10:05:00	1.11672	0.44	02.10.2015 15:30:00	1.12122	\$ 20724.81
5770	Buy	02.10.2015 22:25:00	1.12116	0.45	05.10.2015 02:50:00	1.12195	\$ 3454.06
5769	Buy	02.10.2015 21:40:00	1.12172	0.45	05.10.2015 02:50:00	1.12192	\$ 674.38
5773	Sell	05.10.2015 12:55:00	1.12806	0.46	05.10.2015 13:41:00	1.12525	\$ 13528.01
5772	Sell	05.10.2015 12:35:00	1.12752	0.46	05.10.2015 13:41:00	1.12527	\$ 10831.04
5771	Sell	05.10.2015 12:30:00	1.12746	0.46	05.10.2015 13:41:00	1.12522	\$ 10782.88
5777	Buy	05.10.2015 19:05:00	1.11936	0.46	05.10.2015 22:25:00	1.11881	\$ -2653.81
5776	Buy	05.10.2015 19:00:00	1.1198	0.46	05.10.2015 22:25:00	1.11863	\$ -5639.74
5775	Buy	05.10.2015 18:50:00	1.11983	0.46	05.10.2015 22:25:00	1.11866	\$ -5639.74
5774	Buy	05.10.2015 18:45:00	1.11987	0.46	05.10.2015 22:25:00	1.11881	\$ -5109.98
5779	Sell	06.10.2015 03:00:00	1.11952	0.46	06.10.2015 03:15:00	1.11872	\$ 3847.81

5778	Sell	06.10.2015 02:45:00	1.11936	0.46	06.10.2015 03:15:00	1.1188	\$ 2691.97
5780	Sell	06.10.2015 03:55:00	1.11955	0.46	06.10.2015 04:06:00	1.11837	\$ 5677.9
5782	Sell	06.10.2015 23:00:00	1.12797	0.46	07.10.2015 01:15:00	1.12677	\$ 5736.66
5781	Sell	06.10.2015 22:45:00	1.12766	0.46	07.10.2015 01:15:00	1.12676	\$ 4291.85
5783	Sell	08.10.2015 07:55:00	1.12595	0.46	08.10.2015 09:09:00	1.12514	\$ 3895.98
5786	Sell	08.10.2015 12:40:00	1.13071	0.46	08.10.2015 14:15:00	1.12895	\$ 8471.19
5785	Sell	08.10.2015 12:30:00	1.13039	0.46	08.10.2015 14:15:00	1.12902	\$ 6592.95
5784	Sell	08.10.2015 12:20:00	1.13069	0.46	08.10.2015 14:15:00	1.12905	\$ 7893.27
5790	Sell	09.10.2015 15:20:00	1.13727	0.46	09.10.2015 16:25:00	1.13527	\$ 9627.04
5789	Sell	09.10.2015 13:55:00	1.13562	0.46	09.10.2015 16:25:00	1.13526	\$ 1728.77
5788	Sell	09.10.2015 13:50:00	1.13546	0.46	09.10.2015 16:25:00	1.13519	\$ 1295.33
5787	Sell	09.10.2015 13:35:00	1.13501	0.46	09.10.2015 16:25:00	1.13512	\$ -534.76
5792	Sell	12.10.2015 03:45:00	1.13762	0.46	12.10.2015 04:30:00	1.1365	\$ 5388.94
5791	Sell	12.10.2015 03:40:00	1.13758	0.46	12.10.2015 04:30:00	1.13646	\$ 5388.94
5795	Buy	13.10.2015 03:25:00	1.13468	0.47	13.10.2015 05:30:00	1.13542	\$ 3636.33
5794	Buy	13.10.2015 03:20:00	1.13477	0.47	13.10.2015 05:30:00	1.13547	\$ 3439.49
5793	Buy	13.10.2015 01:20:00	1.13534	0.47	13.10.2015 05:30:00	1.13561	\$ 1323.59
5796	Sell	13.10.2015 10:05:00	1.13775	0.47	13.10.2015 11:34:00	1.13775	\$ -5.0
5797	Sell	14.10.2015 09:15:00	1.14014	0.47	14.10.2015 14:19:00	1.13979	\$ 1717.25
5799	Sell	16.10.2015 09:45:00	1.13917	0.47	16.10.2015 10:10:00	1.13778	\$ 6834.79
5798	Sell	16.10.2015 09:35:00	1.13929	0.47	16.10.2015 10:10:00	1.13776	\$ 7523.68
5802	Buy	16.10.2015 13:35:00	1.13412	0.47	16.10.2015 15:15:00	1.13596	\$ 9049.11
5801	Buy	16.10.2015 13:25:00	1.13459	0.47	16.10.2015 15:15:00	1.13609	\$ 7376.07
5800	Buy	16.10.2015 13:10:00	1.1342	0.47	16.10.2015 15:15:00	1.13603	\$ 8999.9
5805	Sell	20.10.2015 14:00:00	1.13818	0.47	20.10.2015 15:25:00	1.13676	\$ 6982.41
5804	Sell	20.10.2015 13:55:00	1.13813	0.47	20.10.2015 15:25:00	1.13679	\$ 6588.76
5803	Sell	20.10.2015 12:35:00	1.13643	0.47	20.10.2015 15:25:00	1.13684	\$ -2022.49
5806	Buy	22.10.2015 11:40:00	1.13068	0.47	22.10.2015 13:16:00	1.13241	\$ 8507.84
5813	Buy	23.10.2015 00:35:00	1.11011	0.47	23.10.2015 04:07:00	1.11045	\$ 1668.04
5812	Buy	23.10.2015 00:30:00	1.11033	0.47	23.10.2015 04:07:00	1.11036	\$ 142.63
5811	Buy	22.10.2015 23:00:00	1.11092	0.47	23.10.2015 04:07:00	1.11052	\$ -2247.85
5810	Buy	22.10.2015 21:45:00	1.11209	0.47	23.10.2015 04:07:00	1.1104	\$ -8595.57
5809	Buy	22.10.2015 21:15:00	1.11194	0.47	23.10.2015 04:07:00	1.11043	\$ -7709.83
5808	Buy	22.10.2015 21:10:00	1.11234	0.47	23.10.2015 04:07:00	1.1105	\$ -9333.67
5807	Buy	22.10.2015 21:00:00	1.11217	0.47	23.10.2015 04:07:00	1.11042	\$ -8890.81
5822	Buy	23.10.2015 21:00:00	1.09986	0.47	23.10.2015 21:35:00	1.10165	\$ 8803.07
5821	Buy	23.10.2015 20:50:00	1.10008	0.47	23.10.2015 21:35:00	1.10163	\$ 7622.1
5820	Buy	23.10.2015 20:45:00	1.10031	0.47	23.10.2015 21:35:00	1.10165	\$ 6588.75
5819	Buy	23.10.2015 20:40:00	1.10027	0.47	23.10.2015 21:35:00	1.10166	\$ 6834.79
5818	Buy	23.10.2015 18:40:00	1.10114	0.47	23.10.2015 21:35:00	1.10155	\$ 2012.49
5817	Buy	23.10.2015 18:35:00	1.10129	0.47	23.10.2015 21:35:00	1.10157	\$ 1372.8
5816	Buy	23.10.2015 18:30:00	1.10129	0.47	23.10.2015 21:35:00	1.10149	\$ 979.14
5815	Buy	23.10.2015 18:20:00	1.10128	0.47	23.10.2015 21:35:00	1.10159	\$ 1520.42
5814	Buy	23.10.2015 16:50:00	1.1032	0.47	23.10.2015 21:35:00	1.10152	\$ -8271.8
5830	Sell	26.10.2015 09:05:00	1.10417	0.47	26.10.2015 09:20:00	1.10317	\$ 4915.71
5829	Sell	26.10.2015 07:20:00	1.10398	0.47	26.10.2015 09:20:00	1.10311	\$ 4276.02
5828	Sell	26.10.2015 06:30:00	1.10392	0.47	26.10.2015 09:20:00	1.10306	\$ 4226.81
5827	Sell	26.10.2015 06:15:00	1.10373	0.47	26.10.2015 09:20:00	1.10306	\$ 3291.88
5826	Sell	26.10.2015 06:00:00	1.10348	0.47	26.10.2015 09:20:00	1.10317	\$ 1520.42
5825	Sell	26.10.2015 05:35:00	1.10337	0.47	26.10.2015 09:20:00	1.10308	\$ 1422.01
5824	Sell	26.10.2015 05:25:00	1.10318	0.47	26.10.2015 09:20:00	1.10302	\$ 782.31
5823	Sell	26.10.2015 05:10:00	1.10335	0.47	26.10.2015 09:20:00	1.10315	\$ 979.15
5835	Sell	28.10.2015 14:50:00	1.10697	0.47	28.10.2015 17:10:00	1.10659	\$ 1864.87
5834	Sell	28.10.2015 14:30:00	1.10688	0.47	28.10.2015 17:10:00	1.10664	\$ 1175.97
5833	Sell	28.10.2015 13:30:00	1.1065	0.47	28.10.2015 17:10:00	1.1065	\$ -5.0
5832	Sell	28.10.2015 13:20:00	1.10613	0.47	28.10.2015 17:10:00	1.10651	\$ -1874.88
5831	Sell	28.10.2015 13:15:00	1.10574	0.47	28.10.2015 17:10:00	1.10664	\$ -4433.64
5836	Sell	29.10.2015 13:00:00	1.09633	0.47	29.10.2015 15:25:00	1.09516	\$ 5752.24
5839	Sell	30.10.2015 02:30:00	1.09879	0.47	30.10.2015 03:50:00	1.09784	\$ 4669.68
5838	Sell	30.10.2015 01:55:00	1.09886	0.47	30.10.2015 03:50:00	1.09797	\$ 4374.44

5837	Sell	30.10.2015 01:25:00	1.09876	0.47	30.10.2015 03:50:00	1.09791	\$ 4177.61
5843	Sell	30.10.2015 18:30:00	1.10704	0.48	30.10.2015 19:00:00	1.10417	\$ 14417.92
5842	Sell	30.10.2015 18:15:00	1.10664	0.48	30.10.2015 19:00:00	1.10423	\$ 12106.23
5841	Sell	30.10.2015 17:00:00	1.10469	0.48	30.10.2015 19:00:00	1.1042	\$ 2457.45
5840	Sell	30.10.2015 15:00:00	1.10165	0.48	30.10.2015 19:00:00	1.10423	\$ -12970.56
5849	Buy	03.11.2015 16:15:00	1.0958	0.48	03.11.2015 19:33:00	1.09634	\$ 2708.72
5848	Buy	03.11.2015 15:45:00	1.09589	0.48	03.11.2015 19:33:00	1.09622	\$ 1653.39
5847	Buy	03.11.2015 15:30:00	1.09629	0.48	03.11.2015 19:33:00	1.09635	\$ 296.52
5846	Buy	03.11.2015 15:25:00	1.09654	0.48	03.11.2015 19:33:00	1.0963	\$ -1211.1
5845	Buy	03.11.2015 15:20:00	1.09688	0.48	03.11.2015 19:33:00	1.09634	\$ -2718.72
5844	Buy	03.11.2015 14:05:00	1.09694	0.48	03.11.2015 19:33:00	1.09619	\$ -3774.05
5855	Buy	04.11.2015 04:30:00	1.09441	0.48	04.11.2015 05:50:00	1.09528	\$ 4367.1
5854	Buy	04.11.2015 04:25:00	1.0946	0.48	04.11.2015 05:50:00	1.09533	\$ 3663.54
5853	Buy	04.11.2015 03:55:00	1.09467	0.48	04.11.2015 05:50:00	1.09524	\$ 2859.48
5852	Buy	04.11.2015 03:50:00	1.09468	0.48	04.11.2015 05:50:00	1.09534	\$ 3311.77
5851	Buy	04.11.2015 03:45:00	1.09481	0.48	04.11.2015 05:50:00	1.09522	\$ 2055.42
5850	Buy	04.11.2015 03:35:00	1.09471	0.48	04.11.2015 05:50:00	1.09528	\$ 2859.48
5857	Buy	04.11.2015 11:15:00	1.09168	0.48	04.11.2015 14:05:00	1.09332	\$ 8236.66
5856	Buy	04.11.2015 10:45:00	1.09228	0.48	04.11.2015 14:05:00	1.09321	\$ 4668.63
5860	Sell	06.11.2015 04:50:00	1.08903	0.48	06.11.2015 06:31:00	1.08814	\$ 4467.61
5859	Sell	06.11.2015 04:25:00	1.08901	0.48	06.11.2015 06:31:00	1.08826	\$ 3764.06
5858	Sell	06.11.2015 04:20:00	1.08891	0.48	06.11.2015 06:31:00	1.08828	\$ 3161.01
5863	Sell	09.11.2015 08:15:00	1.07707	0.48	09.11.2015 09:14:00	1.07583	\$ 6226.5
5862	Sell	09.11.2015 07:05:00	1.07706	0.48	09.11.2015 09:14:00	1.07579	\$ 6377.27
5861	Sell	09.11.2015 06:55:00	1.07688	0.48	09.11.2015 09:14:00	1.07591	\$ 4869.65
5864	Buy	09.11.2015 23:45:00	1.07473	0.48	10.11.2015 01:00:00	1.07554	\$ 3785.18
5865	Buy	10.11.2015 16:35:00	1.06812	0.49	10.11.2015 17:30:00	1.07065	\$ 12974.17
5869	Sell	11.11.2015 04:25:00	1.07511	0.49	11.11.2015 07:25:00	1.07541	\$ -1544.03
5868	Sell	11.11.2015 04:05:00	1.07496	0.49	11.11.2015 07:25:00	1.07546	\$ -2570.05
5867	Sell	10.11.2015 23:20:00	1.07207	0.49	11.11.2015 07:25:00	1.0753	\$ -16615.24
5866	Sell	10.11.2015 23:10:00	1.0719	0.49	11.11.2015 07:25:00	1.07534	\$ -17692.57
5870	Buy	11.11.2015 11:05:00	1.07361	0.48	11.11.2015 11:40:00	1.07526	\$ 8286.93
5871	Buy	11.11.2015 15:10:00	1.0708	0.48	11.11.2015 15:34:00	1.07341	\$ 13111.31
5875	Sell	12.11.2015 03:35:00	1.07773	0.48	12.11.2015 04:50:00	1.07609	\$ 8236.67
5874	Sell	12.11.2015 03:05:00	1.0767	0.48	12.11.2015 04:50:00	1.07607	\$ 3161.0
5873	Sell	12.11.2015 02:35:00	1.07649	0.48	12.11.2015 04:50:00	1.07612	\$ 1854.4
5872	Sell	12.11.2015 00:35:00	1.07474	0.48	12.11.2015 04:50:00	1.07616	\$ -7141.08
5876	Buy	12.11.2015 09:40:00	1.07445	0.49	12.11.2015 15:05:00	1.07283	\$ -8315.77
5880	Buy	13.11.2015 11:55:00	1.0752	0.48	13.11.2015 12:33:00	1.07721	\$ 10096.07
5879	Buy	13.11.2015 10:35:00	1.07654	0.48	13.11.2015 12:33:00	1.07715	\$ 3060.5
5878	Buy	13.11.2015 10:25:00	1.07681	0.48	13.11.2015 12:33:00	1.07718	\$ 1854.4
5877	Buy	13.11.2015 10:10:00	1.07691	0.48	13.11.2015 12:33:00	1.07721	\$ 1502.62
5885	Buy	16.11.2015 21:45:00	1.06807	0.49	17.11.2015 01:35:00	1.06885	\$ 3710.24
5884	Buy	16.11.2015 21:25:00	1.06856	0.49	17.11.2015 01:35:00	1.06879	\$ 888.68
5883	Buy	16.11.2015 21:00:00	1.06871	0.49	17.11.2015 01:35:00	1.06875	\$ -86.04
5882	Buy	16.11.2015 19:50:00	1.06958	0.49	17.11.2015 01:35:00	1.06882	\$ -4190.12
5881	Buy	16.11.2015 19:45:00	1.06966	0.49	17.11.2015 01:35:00	1.06875	\$ -4959.63
5888	Buy	17.11.2015 07:20:00	1.06572	0.49	17.11.2015 07:55:00	1.06653	\$ 4150.39
5887	Buy	17.11.2015 06:15:00	1.06582	0.49	17.11.2015 07:55:00	1.06652	\$ 3586.07
5886	Buy	17.11.2015 04:25:00	1.06636	0.49	17.11.2015 07:55:00	1.06641	\$ 251.51
5891	Buy	17.11.2015 19:15:00	1.06338	0.49	17.11.2015 21:45:00	1.06521	\$ 9383.09
5890	Buy	17.11.2015 19:10:00	1.0635	0.49	17.11.2015 21:45:00	1.06525	\$ 8972.69
5889	Buy	17.11.2015 19:00:00	1.06332	0.49	17.11.2015 21:45:00	1.06535	\$ 10409.11
5894	Buy	18.11.2015 05:35:00	1.06326	0.49	18.11.2015 06:53:00	1.06405	\$ 4047.78
5893	Buy	18.11.2015 05:30:00	1.06319	0.49	18.11.2015 06:53:00	1.06405	\$ 4406.89
5892	Buy	18.11.2015 04:50:00	1.0634	0.49	18.11.2015 06:53:00	1.06399	\$ 3021.76
5896	Sell	18.11.2015 10:10:00	1.06582	0.49	18.11.2015 13:10:00	1.06684	\$ -5237.7
5895	Sell	18.11.2015 09:00:00	1.06497	0.49	18.11.2015 13:10:00	1.06669	\$ -8828.78
5904	Sell	19.11.2015 07:00:00	1.07129	0.49	19.11.2015 07:45:00	1.07014	\$ 5894.62
5903	Sell	19.11.2015 06:50:00	1.07128	0.49	19.11.2015 07:45:00	1.07014	\$ 5843.32

5902	Sell	19.11.2015 06:45:00	1.0711	0.49	19.11.2015 07:45:00	1.07013	\$ 4971.2
5901	Sell	19.11.2015 06:40:00	1.07122	0.49	19.11.2015 07:45:00	1.07004	\$ 6048.53
5900	Sell	19.11.2015 06:35:00	1.07107	0.49	19.11.2015 07:45:00	1.07022	\$ 4355.59
5899	Sell	19.11.2015 06:30:00	1.07107	0.49	19.11.2015 07:45:00	1.07014	\$ 4766.0
5898	Sell	19.11.2015 06:25:00	1.07098	0.49	19.11.2015 07:45:00	1.07013	\$ 4355.59
5897	Sell	19.11.2015 06:15:00	1.071	0.49	19.11.2015 07:45:00	1.07005	\$ 4868.59
5906	Buy	19.11.2015 10:40:00	1.0671	0.49	19.11.2015 11:38:00	1.06993	\$ 14513.19
5905	Buy	19.11.2015 10:30:00	1.06699	0.49	19.11.2015 11:38:00	1.0699	\$ 14923.6
5907	Buy	20.11.2015 02:40:00	1.07183	0.5	20.11.2015 04:30:00	1.07217	\$ 1774.84
5916	Buy	23.11.2015 03:40:00	1.0629	0.5	23.11.2015 07:10:00	1.06157	\$ -6967.28
5915	Buy	23.11.2015 02:40:00	1.06311	0.5	23.11.2015 07:10:00	1.0616	\$ -7909.55
5914	Buy	23.11.2015 02:30:00	1.06308	0.5	23.11.2015 07:10:00	1.06172	\$ -7124.32
5913	Buy	23.11.2015 02:25:00	1.0633	0.5	23.11.2015 07:10:00	1.06166	\$ -8590.07
5912	Buy	23.11.2015 00:30:00	1.06391	0.5	23.11.2015 07:10:00	1.06175	\$ -11312.17
5911	Buy	23.11.2015 00:15:00	1.06386	0.5	23.11.2015 07:10:00	1.0617	\$ -11312.17
5910	Buy	20.11.2015 23:50:00	1.06407	0.5	23.11.2015 07:10:00	1.06175	\$ -12441.83
5909	Buy	20.11.2015 23:15:00	1.0643	0.5	23.11.2015 07:10:00	1.06171	\$ -13855.22
5908	Buy	20.11.2015 19:20:00	1.06492	0.5	23.11.2015 07:10:00	1.06158	\$ -17781.33
5919	Sell	23.11.2015 10:35:00	1.06403	0.49	23.11.2015 11:25:00	1.06166	\$ 12153.35
5918	Sell	23.11.2015 10:20:00	1.06334	0.49	23.11.2015 11:25:00	1.06181	\$ 7844.06
5917	Sell	23.11.2015 09:05:00	1.06243	0.49	23.11.2015 11:25:00	1.06172	\$ 3637.37
5921	Sell	24.11.2015 03:50:00	1.06427	0.49	24.11.2015 05:15:00	1.06345	\$ 4201.68
5920	Sell	24.11.2015 00:35:00	1.06356	0.49	24.11.2015 05:15:00	1.06354	\$ 97.6
5922	Buy	24.11.2015 08:25:00	1.06223	0.49	24.11.2015 09:05:00	1.0634	\$ 5997.22
5924	Buy	25.11.2015 17:05:00	1.05742	0.49	25.11.2015 17:55:00	1.05961	\$ 11229.93
5923	Buy	25.11.2015 15:20:00	1.05808	0.49	25.11.2015 17:55:00	1.05948	\$ 7177.15
5925	Sell	27.11.2015 20:10:00	1.0604	0.49	27.11.2015 21:55:00	1.05926	\$ 5843.32
5929	Buy	30.11.2015 03:30:00	1.05725	0.49	30.11.2015 05:25:00	1.05847	\$ 6253.73
5928	Buy	30.11.2015 02:30:00	1.05809	0.49	30.11.2015 05:25:00	1.05835	\$ 1328.83
5927	Buy	30.11.2015 02:25:00	1.05803	0.49	30.11.2015 05:25:00	1.05841	\$ 1944.43
5926	Buy	30.11.2015 01:05:00	1.05881	0.49	30.11.2015 05:25:00	1.05838	\$ -2210.95
5930	Sell	01.12.2015 17:05:00	1.06243	0.49	01.12.2015 17:59:00	1.06054	\$ 9690.89
5933	Buy	02.12.2015 08:05:00	1.06105	0.5	02.12.2015 09:10:00	1.06144	\$ 2036.57
5932	Buy	02.12.2015 06:55:00	1.06145	0.5	02.12.2015 09:10:00	1.06146	\$ 47.35
5931	Buy	02.12.2015 05:35:00	1.0618	0.5	02.12.2015 09:10:00	1.06142	\$ -1994.22
5934	Buy	02.12.2015 19:30:00	1.05623	0.5	02.12.2015 19:43:00	1.05867	\$ 12767.92
5943	Buy	03.12.2015 13:50:00	1.0555	0.5	03.12.2015 14:37:00	1.0567	\$ 6276.76
5942	Buy	03.12.2015 11:15:00	1.05689	0.5	03.12.2015 14:37:00	1.05669	\$ -1051.96
5941	Buy	03.12.2015 10:55:00	1.05748	0.5	03.12.2015 14:37:00	1.05685	\$ -3302.92
5940	Buy	03.12.2015 08:40:00	1.05834	0.5	03.12.2015 14:37:00	1.05678	\$ -8171.29
5939	Buy	03.12.2015 08:30:00	1.05857	0.5	03.12.2015 14:37:00	1.05672	\$ -9689.38
5938	Buy	03.12.2015 08:20:00	1.05867	0.5	03.12.2015 14:37:00	1.0567	\$ -10317.56
5937	Buy	03.12.2015 08:10:00	1.05872	0.5	03.12.2015 14:37:00	1.05682	\$ -9951.12
5936	Buy	03.12.2015 06:40:00	1.05928	0.5	03.12.2015 14:37:00	1.05677	\$ -13144.34
5935	Buy	03.12.2015 05:45:00	1.05931	0.5	03.12.2015 14:37:00	1.05673	\$ -13510.79
5946	Sell	03.12.2015 22:15:00	1.09678	0.49	04.12.2015 00:15:00	1.09367	\$ 15909.62
5945	Sell	03.12.2015 21:45:00	1.09572	0.49	04.12.2015 00:15:00	1.0937	\$ 10317.8
5944	Sell	03.12.2015 21:15:00	1.09315	0.49	04.12.2015 00:15:00	1.09369	\$ -2815.26
5947	Buy	07.12.2015 14:25:00	1.07999	0.49	07.12.2015 15:35:00	1.08211	\$ 10870.82
5950	Sell	07.12.2015 20:15:00	1.08587	0.49	07.12.2015 23:05:00	1.08377	\$ 10768.22
5949	Sell	07.12.2015 19:45:00	1.08526	0.49	07.12.2015 23:05:00	1.08388	\$ 7074.55
5948	Sell	07.12.2015 19:30:00	1.08518	0.49	07.12.2015 23:05:00	1.08375	\$ 7331.05
5951	Sell	08.12.2015 05:10:00	1.08542	0.5	08.12.2015 06:55:00	1.08461	\$ 4235.19
5952	Sell	09.12.2015 12:35:00	1.09412	0.5	09.12.2015 13:30:00	1.09242	\$ 8894.16
5959	Sell	09.12.2015 20:50:00	1.10218	0.5	10.12.2015 01:00:00	1.10163	\$ 2751.65
5958	Sell	09.12.2015 20:45:00	1.10185	0.5	10.12.2015 01:00:00	1.10165	\$ 919.47
5957	Sell	09.12.2015 19:40:00	1.09938	0.5	10.12.2015 01:00:00	1.10173	\$ -12429.27
5956	Sell	09.12.2015 18:50:00	1.09897	0.5	10.12.2015 01:00:00	1.10178	\$ -14837.27
5955	Sell	09.12.2015 18:45:00	1.09866	0.5	10.12.2015 01:00:00	1.10176	\$ -16355.37
5954	Sell	09.12.2015 18:40:00	1.09844	0.5	10.12.2015 01:00:00	1.10176	\$ -17507.03

5953	Sell	09.12.2015 18:25:00	1.0983	0.5	10.12.2015 01:00:00	1.10171	\$ -17978.16
5966	Buy	10.12.2015 11:15:00	1.09721	0.49	10.12.2015 15:40:00	1.09633	\$ -4519.49
5965	Buy	10.12.2015 10:35:00	1.09799	0.49	10.12.2015 15:40:00	1.09638	\$ -8264.47
5964	Buy	10.12.2015 08:55:00	1.09954	0.49	10.12.2015 15:40:00	1.09648	\$ -15703.12
5963	Buy	10.12.2015 08:00:00	1.10007	0.49	10.12.2015 15:40:00	1.09648	\$ -18422.08
5962	Buy	10.12.2015 07:35:00	1.10032	0.49	10.12.2015 15:40:00	1.09647	\$ -19755.9
5961	Buy	10.12.2015 07:30:00	1.10029	0.49	10.12.2015 15:40:00	1.09647	\$ -19602.0
5960	Buy	10.12.2015 07:05:00	1.10047	0.49	10.12.2015 15:40:00	1.09631	\$ -21346.23
5971	Sell	11.12.2015 11:20:00	1.09673	0.48	11.12.2015 11:38:00	1.09454	\$ 11000.65
5970	Sell	11.12.2015 11:10:00	1.09665	0.48	11.12.2015 11:38:00	1.09445	\$ 11050.89
5969	Sell	11.12.2015 10:25:00	1.09603	0.48	11.12.2015 11:38:00	1.09454	\$ 7482.86
5968	Sell	11.12.2015 10:10:00	1.09567	0.48	11.12.2015 11:38:00	1.09456	\$ 5573.2
5967	Sell	11.12.2015 09:40:00	1.09514	0.48	11.12.2015 11:38:00	1.09457	\$ 2859.49
5977	Buy	14.12.2015 06:10:00	1.0956	0.48	14.12.2015 07:15:00	1.09644	\$ 4216.35
5976	Buy	14.12.2015 05:35:00	1.09593	0.48	14.12.2015 07:15:00	1.09642	\$ 2457.45
5975	Buy	14.12.2015 05:30:00	1.09605	0.48	14.12.2015 07:15:00	1.09654	\$ 2457.45
5974	Buy	14.12.2015 05:25:00	1.09624	0.48	14.12.2015 07:15:00	1.09641	\$ 849.32
5973	Buy	14.12.2015 04:40:00	1.0965	0.48	14.12.2015 07:15:00	1.09653	\$ 145.76
5972	Buy	14.12.2015 04:15:00	1.09636	0.48	14.12.2015 07:15:00	1.09659	\$ 1150.85
5981	Sell	15.12.2015 08:25:00	1.10285	0.48	15.12.2015 10:38:00	1.1023	\$ 2758.97
5980	Sell	15.12.2015 07:55:00	1.10259	0.48	15.12.2015 10:38:00	1.10246	\$ 648.31
5979	Sell	15.12.2015 06:25:00	1.10176	0.48	15.12.2015 10:38:00	1.10233	\$ -2869.48
5978	Sell	15.12.2015 06:00:00	1.10128	0.48	15.12.2015 10:38:00	1.10241	\$ -5683.71
5985	Buy	15.12.2015 15:35:00	1.09903	0.48	15.12.2015 20:20:00	1.09338	\$ -28398.55
5984	Buy	15.12.2015 14:30:00	1.09974	0.48	15.12.2015 20:20:00	1.09327	\$ -32519.39
5983	Buy	15.12.2015 14:25:00	1.10026	0.48	15.12.2015 20:20:00	1.09337	\$ -34630.07
5982	Buy	15.12.2015 13:45:00	1.10075	0.48	15.12.2015 20:20:00	1.09331	\$ -37394.04
5986	Sell	16.12.2015 18:20:00	1.09509	0.47	16.12.2015 19:05:00	1.09284	\$ 11066.6
5987	Sell	16.12.2015 20:35:00	1.09534	0.47	16.12.2015 21:00:00	1.09199	\$ 16479.38
5989	Buy	17.12.2015 05:30:00	1.08438	0.47	17.12.2015 07:45:00	1.0853	\$ 4522.05
5988	Buy	17.12.2015 03:10:00	1.08694	0.47	17.12.2015 07:45:00	1.08534	\$ -7878.14
5993	Sell	18.12.2015 10:00:00	1.08676	0.47	18.12.2015 10:14:00	1.08436	\$ 11804.71
5992	Sell	18.12.2015 09:55:00	1.08662	0.47	18.12.2015 10:14:00	1.08436	\$ 11115.81
5991	Sell	18.12.2015 09:20:00	1.08611	0.47	18.12.2015 10:14:00	1.08445	\$ 8163.38
5990	Sell	18.12.2015 08:55:00	1.08607	0.47	18.12.2015 10:14:00	1.08443	\$ 8064.97
5996	Sell	21.12.2015 22:10:00	1.0927	0.47	21.12.2015 23:35:00	1.09181	\$ 4374.43
5995	Sell	21.12.2015 22:00:00	1.09262	0.47	21.12.2015 23:35:00	1.09181	\$ 3980.78
5994	Sell	21.12.2015 17:05:00	1.09024	0.47	21.12.2015 23:35:00	1.09175	\$ -7435.28
5997	Buy	22.12.2015 02:25:00	1.0907	0.47	22.12.2015 03:40:00	1.09159	\$ 4374.43
6003	Sell	22.12.2015 17:05:00	1.09693	0.47	22.12.2015 21:32:00	1.09605	\$ 4325.22
6002	Sell	22.12.2015 16:30:00	1.09623	0.47	22.12.2015 21:32:00	1.0959	\$ 1618.84
6001	Sell	22.12.2015 15:45:00	1.09563	0.47	22.12.2015 21:32:00	1.09604	\$ -2022.49
6000	Sell	22.12.2015 15:35:00	1.09568	0.47	22.12.2015 21:32:00	1.096	\$ -1579.63
5999	Sell	22.12.2015 14:35:00	1.09456	0.47	22.12.2015 21:32:00	1.09599	\$ -7041.61
5998	Sell	22.12.2015 12:50:00	1.09346	0.47	22.12.2015 21:32:00	1.09605	\$ -12749.65
6008	Buy	23.12.2015 03:50:00	1.09448	0.47	23.12.2015 05:50:00	1.09459	\$ 536.28
6007	Buy	23.12.2015 03:35:00	1.09463	0.47	23.12.2015 05:50:00	1.09456	\$ -349.45
6006	Buy	23.12.2015 01:35:00	1.09472	0.47	23.12.2015 05:50:00	1.09459	\$ -644.69
6005	Buy	22.12.2015 23:40:00	1.09509	0.47	23.12.2015 05:50:00	1.09461	\$ -2641.5
6004	Buy	22.12.2015 23:05:00	1.095	0.47	23.12.2015 05:50:00	1.09458	\$ -2346.26
6011	Buy	23.12.2015 11:00:00	1.09187	0.47	23.12.2015 12:20:00	1.09322	\$ 6637.96
6010	Buy	23.12.2015 10:25:00	1.09222	0.47	23.12.2015 12:20:00	1.09333	\$ 5456.99
6009	Buy	23.12.2015 10:05:00	1.09276	0.47	23.12.2015 12:20:00	1.09324	\$ 2356.94
6021	Buy	23.12.2015 19:05:00	1.08729	0.47	23.12.2015 20:15:00	1.08887	\$ 7769.73
6020	Buy	23.12.2015 19:00:00	1.08754	0.47	23.12.2015 20:15:00	1.08886	\$ 6490.34
6019	Buy	23.12.2015 18:40:00	1.08775	0.47	23.12.2015 20:15:00	1.08895	\$ 5899.85
6018	Buy	23.12.2015 18:30:00	1.08771	0.47	23.12.2015 20:15:00	1.08884	\$ 5555.4
6017	Buy	23.12.2015 18:25:00	1.08789	0.47	23.12.2015 20:15:00	1.08904	\$ 5653.82
6016	Buy	23.12.2015 16:50:00	1.08969	0.47	23.12.2015 20:15:00	1.08884	\$ -4187.61
6015	Buy	23.12.2015 15:40:00	1.09124	0.47	23.12.2015 20:15:00	1.08899	\$ -11076.6

6014	Buy	23.12.2015 15:35:00	1.09136	0.47	23.12.2015 20:15:00	1.08897	\$ -11765.5
6013	Buy	23.12.2015 15:10:00	1.09151	0.47	23.12.2015 20:15:00	1.08902	\$ -12257.58
6012	Buy	23.12.2015 15:05:00	1.09156	0.47	23.12.2015 20:15:00	1.08897	\$ -12749.64
6023	Sell	24.12.2015 09:40:00	1.09454	0.47	24.12.2015 13:35:00	1.09521	\$ -3301.88
6022	Sell	24.12.2015 09:30:00	1.09404	0.47	24.12.2015 13:35:00	1.0951	\$ -5220.95
6024	Sell	25.12.2015 07:55:00	1.0969	0.47	25.12.2015 09:00:00	1.09582	\$ 5309.37
6025	Sell	25.12.2015 09:20:00	1.09702	0.47	25.12.2015 09:34:00	1.09598	\$ 5112.54
6026	Sell	28.12.2015 14:15:00	1.09906	0.47	28.12.2015 14:45:00	1.09785	\$ 5949.06
6027	Buy	29.12.2015 07:45:00	1.09718	0.47	29.12.2015 08:30:00	1.09791	\$ 3587.12
6030	Buy	31.12.2015 16:25:00	1.0881	0.47	31.12.2015 17:41:00	1.08994	\$ 9049.11
6029	Buy	31.12.2015 14:25:00	1.08881	0.47	31.12.2015 17:41:00	1.0899	\$ 5358.58
6028	Buy	31.12.2015 13:40:00	1.08999	0.47	31.12.2015 17:41:00	1.08987	\$ -595.48
6031	Buy	04.01.2016 02:40:00	1.08466	0.47	04.01.2016 03:55:00	1.08564	\$ 4817.3
6035	Sell	04.01.2016 09:45:00	1.09011	0.48	04.01.2016 12:46:00	1.09061	\$ -2517.71
6034	Sell	04.01.2016 07:30:00	1.08818	0.48	04.01.2016 12:46:00	1.09066	\$ -12468.01
6033	Sell	04.01.2016 06:50:00	1.08805	0.48	04.01.2016 12:46:00	1.09066	\$ -13121.32
6032	Sell	04.01.2016 06:30:00	1.08773	0.48	04.01.2016 12:46:00	1.09071	\$ -14980.72
6039	Buy	04.01.2016 16:40:00	1.0851	0.47	04.01.2016 20:40:00	1.08216	\$ -14471.89
6038	Buy	04.01.2016 15:25:00	1.08899	0.47	04.01.2016 20:40:00	1.08215	\$ -33662.67
6037	Buy	04.01.2016 15:20:00	1.08933	0.47	04.01.2016 20:40:00	1.08208	\$ -35680.16
6036	Buy	04.01.2016 15:05:00	1.08955	0.47	04.01.2016 20:40:00	1.0822	\$ -36172.23
6040	Sell	04.01.2016 23:25:00	1.08336	0.46	05.01.2016 01:05:00	1.0826	\$ 3617.61
6050	Buy	05.01.2016 17:00:00	1.07393	0.46	05.01.2016 18:45:00	1.07426	\$ 1584.29
6049	Buy	05.01.2016 16:05:00	1.07391	0.46	05.01.2016 18:45:00	1.07443	\$ 2499.33
6048	Buy	05.01.2016 15:10:00	1.07482	0.46	05.01.2016 18:45:00	1.0744	\$ -2027.73
6047	Buy	05.01.2016 15:05:00	1.07518	0.46	05.01.2016 18:45:00	1.07434	\$ -4050.45
6046	Buy	05.01.2016 14:40:00	1.07542	0.46	05.01.2016 18:45:00	1.07442	\$ -4821.02
6045	Buy	05.01.2016 13:45:00	1.07555	0.46	05.01.2016 18:45:00	1.07445	\$ -5302.62
6044	Buy	05.01.2016 13:40:00	1.07578	0.46	05.01.2016 18:45:00	1.07425	\$ -7373.5
6043	Buy	05.01.2016 13:35:00	1.07599	0.46	05.01.2016 18:45:00	1.07438	\$ -7758.79
6042	Buy	05.01.2016 13:20:00	1.07601	0.46	05.01.2016 18:45:00	1.07429	\$ -8288.55
6041	Buy	05.01.2016 13:05:00	1.07624	0.46	05.01.2016 18:45:00	1.07431	\$ -9299.91
6053	Sell	06.01.2016 01:25:00	1.0757	0.45	06.01.2016 02:05:00	1.07491	\$ 3716.94
6052	Sell	06.01.2016 01:20:00	1.07576	0.45	06.01.2016 02:05:00	1.07483	\$ 4376.52
6051	Sell	06.01.2016 01:15:00	1.07561	0.45	06.01.2016 02:05:00	1.07489	\$ 3387.16
6054	Sell	06.01.2016 14:45:00	1.07557	0.45	06.01.2016 15:15:00	1.07198	\$ 16908.64
6055	Sell	06.01.2016 17:35:00	1.07587	0.45	06.01.2016 21:00:00	1.07476	\$ 5224.57
6057	Sell	07.01.2016 07:55:00	1.08274	0.46	07.01.2016 08:45:00	1.08153	\$ 5822.38
6056	Sell	07.01.2016 06:50:00	1.08257	0.46	07.01.2016 08:45:00	1.08153	\$ 5003.66
6058	Sell	07.01.2016 13:50:00	1.08698	0.46	07.01.2016 16:20:00	1.08494	\$ 9819.67
6059	Buy	08.01.2016 03:15:00	1.09108	0.46	08.01.2016 09:53:00	1.088	\$ -14838.33
6061	Sell	11.01.2016 01:00:00	1.09451	0.46	11.01.2016 02:05:00	1.09267	\$ 8856.47
6060	Sell	11.01.2016 00:55:00	1.09432	0.46	11.01.2016 02:05:00	1.0926	\$ 8278.55
6064	Buy	11.01.2016 07:15:00	1.09098	0.46	11.01.2016 08:04:00	1.09229	\$ 6303.98
6063	Buy	11.01.2016 06:15:00	1.09099	0.46	11.01.2016 08:04:00	1.09229	\$ 6255.82
6062	Buy	11.01.2016 06:05:00	1.09105	0.46	11.01.2016 08:04:00	1.09216	\$ 5340.77
6065	Buy	11.01.2016 18:00:00	1.08509	0.46	11.01.2016 18:30:00	1.08925	\$ 20029.63
6067	Sell	12.01.2016 07:40:00	1.08838	0.46	12.01.2016 08:05:00	1.08755	\$ 3992.29
6066	Sell	12.01.2016 06:50:00	1.08826	0.46	12.01.2016 08:05:00	1.08755	\$ 3414.37
6070	Sell	12.01.2016 09:50:00	1.08973	0.46	12.01.2016 10:29:00	1.08773	\$ 9627.04
6069	Sell	12.01.2016 09:40:00	1.08978	0.46	12.01.2016 10:29:00	1.08788	\$ 9145.43
6068	Sell	12.01.2016 09:15:00	1.0893	0.46	12.01.2016 10:29:00	1.08778	\$ 7315.35
6072	Buy	12.01.2016 13:35:00	1.08469	0.47	12.01.2016 16:15:00	1.08535	\$ 3242.67
6071	Buy	12.01.2016 13:00:00	1.08476	0.47	12.01.2016 16:15:00	1.08535	\$ 2898.22
6074	Buy	13.01.2016 04:20:00	1.08172	0.47	13.01.2016 05:25:00	1.08305	\$ 6539.55
6073	Buy	13.01.2016 03:20:00	1.08298	0.47	13.01.2016 05:25:00	1.0832	\$ 1077.56
6075	Buy	13.01.2016 11:35:00	1.08074	0.47	13.01.2016 13:15:00	1.08264	\$ 9344.35
6080	Sell	14.01.2016 03:05:00	1.08959	0.47	14.01.2016 04:00:00	1.0881	\$ 7326.86
6079	Sell	14.01.2016 02:10:00	1.08886	0.47	14.01.2016 04:00:00	1.08813	\$ 3587.12
6078	Sell	14.01.2016 01:40:00	1.08868	0.47	14.01.2016 04:00:00	1.08802	\$ 3242.67

6077	Sell	13.01.2016 23:30:00	1.08867	0.47	14.01.2016 04:00:00	1.08815	\$ 2438.63
6076	Sell	13.01.2016 23:00:00	1.08831	0.47	14.01.2016 04:00:00	1.08809	\$ 962.42
6081	Buy	14.01.2016 09:55:00	1.08567	0.47	14.01.2016 10:20:00	1.08747	\$ 8852.28
6083	Sell	14.01.2016 13:35:00	1.09367	0.47	14.01.2016 14:33:00	1.09047	\$ 15741.28
6082	Sell	14.01.2016 13:10:00	1.0929	0.47	14.01.2016 14:33:00	1.09057	\$ 11460.25
6086	Sell	15.01.2016 08:25:00	1.08869	0.48	15.01.2016 09:33:00	1.08748	\$ 6075.75
6085	Sell	15.01.2016 06:15:00	1.08859	0.48	15.01.2016 09:33:00	1.08755	\$ 5221.42
6084	Sell	15.01.2016 05:40:00	1.08823	0.48	15.01.2016 09:33:00	1.08739	\$ 4216.34
6090	Sell	15.01.2016 19:35:00	1.09793	0.48	15.01.2016 20:45:00	1.09495	\$ 14970.72
6089	Sell	15.01.2016 19:10:00	1.09767	0.48	15.01.2016 20:45:00	1.09491	\$ 13865.13
6088	Sell	15.01.2016 19:05:00	1.09714	0.48	15.01.2016 20:45:00	1.09496	\$ 10950.39
6087	Sell	15.01.2016 11:50:00	1.09143	0.48	15.01.2016 20:45:00	1.095	\$ -17945.71
6092	Buy	15.01.2016 23:45:00	1.09064	0.48	18.01.2016 01:19:00	1.09273	\$ 10217.7
6091	Buy	15.01.2016 23:30:00	1.09088	0.48	18.01.2016 01:19:00	1.09271	\$ 8911.1
6096	Buy	18.01.2016 06:20:00	1.08897	0.48	18.01.2016 08:12:00	1.09022	\$ 6276.76
6095	Buy	18.01.2016 05:50:00	1.08909	0.48	18.01.2016 08:12:00	1.09008	\$ 4970.15
6094	Buy	18.01.2016 05:40:00	1.08897	0.48	18.01.2016 08:12:00	1.09018	\$ 6075.74
6093	Buy	18.01.2016 05:35:00	1.08922	0.48	18.01.2016 08:12:00	1.0901	\$ 4417.36
6098	Buy	19.01.2016 02:55:00	1.08811	0.48	19.01.2016 03:45:00	1.08915	\$ 5221.42
6097	Buy	19.01.2016 02:40:00	1.08845	0.48	19.01.2016 03:45:00	1.08912	\$ 3362.02
6099	Sell	19.01.2016 21:10:00	1.09322	0.49	19.01.2016 22:05:00	1.09167	\$ 7946.66
6108	Sell	20.01.2016 08:30:00	1.09614	0.49	20.01.2016 09:35:00	1.09474	\$ 7177.15
6107	Sell	20.01.2016 08:25:00	1.09602	0.49	20.01.2016 09:35:00	1.09477	\$ 6407.63
6106	Sell	20.01.2016 08:10:00	1.09589	0.49	20.01.2016 09:35:00	1.0948	\$ 5586.81
6105	Sell	20.01.2016 07:45:00	1.09562	0.49	20.01.2016 09:35:00	1.09467	\$ 4868.59
6104	Sell	20.01.2016 07:35:00	1.09572	0.49	20.01.2016 09:35:00	1.09473	\$ 5073.8
6103	Sell	20.01.2016 07:05:00	1.09554	0.49	20.01.2016 09:35:00	1.09475	\$ 4047.79
6102	Sell	20.01.2016 06:35:00	1.09514	0.49	20.01.2016 09:35:00	1.09464	\$ 2560.05
6101	Sell	20.01.2016 05:15:00	1.09385	0.49	20.01.2016 09:35:00	1.09481	\$ -4929.9
6100	Sell	20.01.2016 04:55:00	1.09314	0.49	20.01.2016 09:35:00	1.09482	\$ -8623.57
6114	Buy	20.01.2016 15:25:00	1.08993	0.49	20.01.2016 16:05:00	1.09225	\$ 11896.84
6113	Buy	20.01.2016 14:20:00	1.0908	0.49	20.01.2016 16:05:00	1.09232	\$ 7792.76
6112	Buy	20.01.2016 14:00:00	1.09087	0.49	20.01.2016 16:05:00	1.0923	\$ 7331.05
6111	Buy	20.01.2016 13:25:00	1.09174	0.49	20.01.2016 16:05:00	1.09239	\$ 3329.57
6110	Buy	20.01.2016 13:20:00	1.09188	0.49	20.01.2016 16:05:00	1.09225	\$ 1893.13
6109	Buy	20.01.2016 13:15:00	1.09194	0.49	20.01.2016 16:05:00	1.09226	\$ 1636.64
6118	Sell	21.01.2016 08:55:00	1.09037	0.49	21.01.2016 10:10:00	1.08974	\$ 3226.97
6117	Sell	21.01.2016 08:15:00	1.09001	0.49	21.01.2016 10:10:00	1.08978	\$ 1174.92
6116	Sell	21.01.2016 08:10:00	1.08961	0.49	21.01.2016 10:10:00	1.08981	\$ -1031.02
6115	Sell	21.01.2016 07:40:00	1.08957	0.49	21.01.2016 10:10:00	1.08983	\$ -1338.82
6119	Sell	21.01.2016 22:55:00	1.08879	0.49	22.01.2016 00:20:00	1.08725	\$ 7855.35
6127	Buy	22.01.2016 07:35:00	1.08305	0.49	22.01.2016 08:42:00	1.08431	\$ 6458.93
6126	Buy	22.01.2016 06:55:00	1.08329	0.49	22.01.2016 08:42:00	1.08427	\$ 5022.5
6125	Buy	22.01.2016 06:50:00	1.08339	0.49	22.01.2016 08:42:00	1.08413	\$ 3791.28
6124	Buy	22.01.2016 06:45:00	1.08333	0.49	22.01.2016 08:42:00	1.08423	\$ 4612.09
6123	Buy	22.01.2016 06:40:00	1.08355	0.49	22.01.2016 08:42:00	1.08412	\$ 2919.16
6122	Buy	22.01.2016 04:45:00	1.08355	0.49	22.01.2016 08:42:00	1.08424	\$ 3534.77
6121	Buy	22.01.2016 04:25:00	1.08417	0.49	22.01.2016 08:42:00	1.08411	\$ -312.8
6120	Buy	22.01.2016 03:20:00	1.08421	0.49	22.01.2016 08:42:00	1.08416	\$ -261.51
6128	Buy	22.01.2016 09:30:00	1.08184	0.5	22.01.2016 10:05:00	1.08359	\$ 9155.9
6129	Buy	22.01.2016 15:40:00	1.08049	0.5	22.01.2016 17:45:00	1.08297	\$ 12977.31
6130	Buy	22.01.2016 21:50:00	1.07944	0.5	22.01.2016 23:30:00	1.08014	\$ 3659.36
6135	Sell	25.01.2016 08:00:00	1.08176	0.5	25.01.2016 08:35:00	1.08103	\$ 3816.41
6134	Sell	25.01.2016 07:40:00	1.08165	0.5	25.01.2016 08:35:00	1.0812	\$ 2350.66
6133	Sell	25.01.2016 05:50:00	1.08163	0.5	25.01.2016 08:35:00	1.08113	\$ 2612.4
6132	Sell	25.01.2016 05:20:00	1.08138	0.5	25.01.2016 08:35:00	1.08114	\$ 1251.35
6131	Sell	25.01.2016 05:15:00	1.08122	0.5	25.01.2016 08:35:00	1.08122	\$ -5.0
6136	Sell	25.01.2016 10:20:00	1.08255	0.5	25.01.2016 12:00:00	1.08148	\$ 5596.24
6137	Buy	26.01.2016 13:45:00	1.08263	0.5	26.01.2016 15:15:00	1.08369	\$ 5543.89
6138	Sell	26.01.2016 23:35:00	1.0861	0.5	27.01.2016 02:40:00	1.08572	\$ 1943.39



6140	Sell	28.01.2016 00:55:00	1.09052	0.5	28.01.2016 02:50:00	1.08964	\$ 4601.63
6139	Sell	27.01.2016 22:15:00	1.09126	0.5	28.01.2016 02:50:00	1.0898	\$ 7515.32
6141	Buy	28.01.2016 09:10:00	1.08709	0.5	28.01.2016 10:33:00	1.08844	\$ 7061.98
6151	Sell	28.01.2016 20:50:00	1.0962	0.5	28.01.2016 22:15:00	1.09514	\$ 5543.89
6150	Sell	28.01.2016 20:25:00	1.09556	0.5	28.01.2016 22:15:00	1.09511	\$ 2350.66
6149	Sell	28.01.2016 19:05:00	1.09543	0.5	28.01.2016 22:15:00	1.0951	\$ 1722.48
6148	Sell	28.01.2016 19:00:00	1.09525	0.5	28.01.2016 22:15:00	1.09522	\$ 152.04
6147	Sell	28.01.2016 18:30:00	1.09506	0.5	28.01.2016 22:15:00	1.09508	\$ -109.69
6146	Sell	28.01.2016 18:25:00	1.09502	0.5	28.01.2016 22:15:00	1.09513	\$ -580.82
6145	Sell	28.01.2016 18:10:00	1.09452	0.5	28.01.2016 22:15:00	1.09503	\$ -2674.74
6144	Sell	28.01.2016 18:05:00	1.09422	0.5	28.01.2016 22:15:00	1.09508	\$ -4506.92
6143	Sell	28.01.2016 17:35:00	1.09401	0.5	28.01.2016 22:15:00	1.09514	\$ -5920.32
6142	Sell	28.01.2016 17:30:00	1.0941	0.5	28.01.2016 22:15:00	1.09515	\$ -5501.54
6152	Buy	29.01.2016 02:40:00	1.09295	0.5	29.01.2016 06:20:00	1.09448	\$ 8004.24
6153	Sell	01.02.2016 04:45:00	1.08471	0.5	01.02.2016 07:35:00	1.08424	\$ 2455.36
6156	Sell	01.02.2016 14:55:00	1.08753	0.5	01.02.2016 18:25:00	1.08838	\$ -4454.58
6155	Sell	01.02.2016 14:40:00	1.08744	0.5	01.02.2016 18:25:00	1.08826	\$ -4297.54
6154	Sell	01.02.2016 14:20:00	1.0871	0.5	01.02.2016 18:25:00	1.08833	\$ -6443.8
6158	Sell	02.02.2016 03:45:00	1.09052	0.5	02.02.2016 05:10:00	1.08944	\$ 5648.59
6157	Sell	02.02.2016 03:40:00	1.09048	0.5	02.02.2016 05:10:00	1.08947	\$ 5282.14
6160	Sell	02.02.2016 06:55:00	1.09146	0.5	02.02.2016 07:55:00	1.09045	\$ 5282.15
6159	Sell	02.02.2016 06:30:00	1.09089	0.5	02.02.2016 07:55:00	1.09039	\$ 2612.4
6162	Sell	02.02.2016 16:10:00	1.09313	0.5	02.02.2016 17:49:00	1.09154	\$ 8318.33
6161	Sell	02.02.2016 15:55:00	1.09285	0.5	02.02.2016 17:49:00	1.09149	\$ 7114.33
6163	Sell	03.02.2016 01:10:00	1.09271	0.51	03.02.2016 02:05:00	1.09162	\$ 5815.05
6165	Sell	03.02.2016 16:45:00	1.09803	0.51	03.02.2016 20:30:00	1.10936	\$ -60501.49
6164	Sell	03.02.2016 15:00:00	1.09342	0.51	03.02.2016 20:30:00	1.10948	\$ -85757.3
6172	Sell	04.02.2016 15:00:00	1.1194	0.49	04.02.2016 16:35:00	1.11841	\$ 5073.81
6171	Sell	04.02.2016 14:55:00	1.11944	0.49	04.02.2016 16:35:00	1.1184	\$ 5330.31
6170	Sell	04.02.2016 14:45:00	1.11923	0.49	04.02.2016 16:35:00	1.11832	\$ 4663.39
6169	Sell	04.02.2016 14:35:00	1.11892	0.49	04.02.2016 16:35:00	1.11826	\$ 3380.87
6168	Sell	04.02.2016 14:20:00	1.11885	0.49	04.02.2016 16:35:00	1.11831	\$ 2765.26
6167	Sell	04.02.2016 13:10:00	1.11782	0.49	04.02.2016 16:35:00	1.11824	\$ -2159.65
6166	Sell	04.02.2016 12:40:00	1.11723	0.49	04.02.2016 16:35:00	1.11835	\$ -5750.72
6173	Buy	05.02.2016 17:15:00	1.11128	0.49	05.02.2016 21:15:00	1.11458	\$ 16924.35
6174	Sell	08.02.2016 12:10:00	1.11819	0.49	08.02.2016 13:06:00	1.11544	\$ 14102.78
6177	Sell	08.02.2016 22:10:00	1.1205	0.5	09.02.2016 01:45:00	1.11917	\$ 6916.45
6176	Sell	08.02.2016 21:25:00	1.11924	0.5	09.02.2016 01:45:00	1.11909	\$ 739.39
6175	Sell	08.02.2016 21:15:00	1.11911	0.5	09.02.2016 01:45:00	1.1191	\$ 6.52
6178	Buy	09.02.2016 11:00:00	1.11749	0.5	09.02.2016 12:35:00	1.11983	\$ 12244.43
6187	Sell	09.02.2016 19:25:00	1.1337	0.5	09.02.2016 20:30:00	1.13006	\$ 19049.67
6186	Sell	09.02.2016 18:35:00	1.13198	0.5	09.02.2016 20:30:00	1.12998	\$ 10464.6
6185	Sell	09.02.2016 18:20:00	1.13167	0.5	09.02.2016 20:30:00	1.13005	\$ 8475.38
6184	Sell	09.02.2016 18:10:00	1.13145	0.5	09.02.2016 20:30:00	1.13017	\$ 6695.54
6183	Sell	09.02.2016 18:00:00	1.13094	0.5	09.02.2016 20:30:00	1.1301	\$ 4392.23
6182	Sell	09.02.2016 17:45:00	1.13056	0.5	09.02.2016 20:30:00	1.13002	\$ 2821.79
6181	Sell	09.02.2016 17:35:00	1.12999	0.5	09.02.2016 20:30:00	1.13017	\$ -947.27
6180	Sell	09.02.2016 15:20:00	1.12423	0.5	09.02.2016 20:30:00	1.13007	\$ -30576.24
6179	Sell	09.02.2016 15:05:00	1.12366	0.5	09.02.2016 20:30:00	1.13006	\$ -33507.72
6189	Buy	10.02.2016 12:35:00	1.12472	0.5	10.02.2016 14:40:00	1.12688	\$ 11302.16
6188	Buy	10.02.2016 12:30:00	1.12498	0.5	10.02.2016 14:40:00	1.12694	\$ 10255.21
6190	Sell	10.02.2016 23:45:00	1.12973	0.5	11.02.2016 00:55:00	1.12777	\$ 10132.71
6191	Sell	11.02.2016 15:00:00	1.13424	0.5	11.02.2016 16:55:00	1.13171	\$ 13239.04
6192	Buy	12.02.2016 01:00:00	1.13136	0.5	12.02.2016 02:09:00	1.1326	\$ 6486.15
6196	Buy	12.02.2016 06:40:00	1.1297	0.5	12.02.2016 07:55:00	1.13043	\$ 3816.4
6195	Buy	12.02.2016 05:55:00	1.12966	0.5	12.02.2016 07:55:00	1.13042	\$ 3973.45
6194	Buy	12.02.2016 05:50:00	1.12981	0.5	12.02.2016 07:55:00	1.13052	\$ 3711.71
6193	Buy	12.02.2016 05:45:00	1.13025	0.5	12.02.2016 07:55:00	1.13041	\$ 832.57
6197	Buy	12.02.2016 16:20:00	1.12441	0.5	12.02.2016 17:00:00	1.12784	\$ 17950.36
6198	Buy	12.02.2016 17:35:00	1.12347	0.51	12.02.2016 20:00:00	1.1246	\$ 6028.63

6199	Sell	12.02.2016 23:10:00	1.1256	0.51	15.02.2016 00:00:00	1.12338	\$ 11807.03
6203	Buy	15.02.2016 15:05:00	1.11805	0.51	15.02.2016 16:09:00	1.11935	\$ 6936.35
6202	Buy	15.02.2016 15:00:00	1.11809	0.51	15.02.2016 16:09:00	1.11938	\$ 6882.95
6201	Buy	15.02.2016 14:55:00	1.11815	0.51	15.02.2016 16:09:00	1.11955	\$ 7470.3
6200	Buy	15.02.2016 14:25:00	1.11883	0.51	15.02.2016 16:09:00	1.11951	\$ 3625.86
6204	Sell	16.02.2016 12:15:00	1.11874	0.51	16.02.2016 13:40:00	1.11674	\$ 10674.0
6206	Sell	17.02.2016 09:15:00	1.11735	0.51	17.02.2016 10:45:00	1.11619	\$ 6188.82
6205	Sell	17.02.2016 08:25:00	1.11713	0.51	17.02.2016 10:45:00	1.11606	\$ 5708.26
6208	Buy	18.02.2016 16:05:00	1.10809	0.51	18.02.2016 16:47:00	1.11034	\$ 12008.87
6207	Buy	18.02.2016 13:15:00	1.11217	0.51	18.02.2016 16:47:00	1.11037	\$ -9616.1
6209	Sell	18.02.2016 20:25:00	1.11177	0.51	18.02.2016 21:10:00	1.10987	\$ 10140.04
6210	Sell	19.02.2016 04:10:00	1.11274	0.51	19.02.2016 07:10:00	1.112	\$ 3946.23
6211	Sell	19.02.2016 20:55:00	1.11369	0.51	19.02.2016 22:15:00	1.11261	\$ 5761.66
6214	Buy	22.02.2016 03:10:00	1.11084	0.52	22.02.2016 04:20:00	1.11177	\$ 5058.1
6213	Buy	22.02.2016 03:05:00	1.11096	0.52	22.02.2016 04:20:00	1.1118	\$ 4568.13
6212	Buy	22.02.2016 02:55:00	1.11105	0.52	22.02.2016 04:20:00	1.11167	\$ 3370.4
6215	Buy	22.02.2016 11:20:00	1.10848	0.52	22.02.2016 14:45:00	1.10321	\$ -28695.89
6216	Buy	22.02.2016 15:50:00	1.10185	0.51	22.02.2016 17:40:00	1.10293	\$ 5761.65
6217	Sell	23.02.2016 05:35:00	1.10462	0.51	23.02.2016 07:35:00	1.10378	\$ 4480.18
6221	Buy	24.02.2016 13:40:00	1.09682	0.52	24.02.2016 15:04:00	1.09852	\$ 9250.13
6220	Buy	24.02.2016 13:10:00	1.09786	0.52	24.02.2016 15:04:00	1.09848	\$ 3370.4
6219	Buy	24.02.2016 12:25:00	1.09795	0.52	24.02.2016 15:04:00	1.09849	\$ 2934.86
6218	Buy	24.02.2016 10:00:00	1.09981	0.52	24.02.2016 15:04:00	1.09855	\$ -6864.68
6222	Sell	24.02.2016 18:15:00	1.10411	0.52	24.02.2016 21:24:00	1.10147	\$ 14367.67
6224	Buy	24.02.2016 23:50:00	1.10051	0.52	25.02.2016 00:10:00	1.10165	\$ 5290.07
6223	Buy	24.02.2016 23:00:00	1.10066	0.52	25.02.2016 00:10:00	1.10158	\$ 4092.34
6225	Sell	25.02.2016 08:00:00	1.10351	0.52	25.02.2016 09:30:00	1.1025	\$ 5493.63
6230	Sell	26.02.2016 05:50:00	1.10631	0.52	26.02.2016 08:15:00	1.10576	\$ 2989.3
6229	Sell	26.02.2016 05:35:00	1.10609	0.52	26.02.2016 08:15:00	1.10565	\$ 2390.45
6228	Sell	26.02.2016 05:30:00	1.10614	0.52	26.02.2016 08:15:00	1.10569	\$ 2444.89
6227	Sell	26.02.2016 05:25:00	1.10599	0.52	26.02.2016 08:15:00	1.10571	\$ 1519.37
6226	Sell	26.02.2016 05:05:00	1.10542	0.52	26.02.2016 08:15:00	1.1057	\$ -1529.37
6231	Sell	29.02.2016 10:00:00	1.09559	0.52	29.02.2016 10:17:00	1.09339	\$ 11972.22
6232	Buy	29.02.2016 16:25:00	1.08777	0.52	29.02.2016 16:55:00	1.08943	\$ 9032.36
6234	Buy	29.02.2016 18:20:00	1.08611	0.52	29.02.2016 20:31:00	1.08799	\$ 10230.08
6233	Buy	29.02.2016 18:00:00	1.08634	0.52	29.02.2016 20:31:00	1.08806	\$ 9359.01
6235	Buy	02.03.2016 06:15:00	1.08585	0.52	02.03.2016 07:35:00	1.08634	\$ 2662.66
6236	Buy	02.03.2016 15:20:00	1.08427	0.53	02.03.2016 18:55:00	1.08426	\$ -60.49
6237	Sell	03.03.2016 02:25:00	1.08718	0.53	03.03.2016 04:35:00	1.08645	\$ 4045.69
6247	Sell	03.03.2016 20:55:00	1.09631	0.53	04.03.2016 00:00:00	1.09571	\$ 3281.05
6246	Sell	03.03.2016 20:25:00	1.09628	0.53	04.03.2016 00:00:00	1.09575	\$ 2892.63
6245	Sell	03.03.2016 18:25:00	1.09421	0.53	04.03.2016 00:00:00	1.0957	\$ -8316.12
6244	Sell	03.03.2016 18:20:00	1.09395	0.53	04.03.2016 00:00:00	1.09565	\$ -9481.39
6243	Sell	03.03.2016 18:15:00	1.09374	0.53	04.03.2016 00:00:00	1.0957	\$ -10924.1
6242	Sell	03.03.2016 18:10:00	1.0935	0.53	04.03.2016 00:00:00	1.09557	\$ -11534.48
6241	Sell	03.03.2016 17:25:00	1.09337	0.53	04.03.2016 00:00:00	1.09571	\$ -13032.68
6240	Sell	03.03.2016 17:15:00	1.09285	0.53	04.03.2016 00:00:00	1.09568	\$ -15751.63
6239	Sell	03.03.2016 16:05:00	1.0911	0.53	04.03.2016 00:00:00	1.0956	\$ -25018.27
6238	Sell	03.03.2016 15:45:00	1.091	0.53	04.03.2016 00:00:00	1.09565	\$ -25850.61
6249	Buy	09.03.2016 06:25:00	1.09687	0.51	09.03.2016 08:15:00	1.09773	\$ 4586.96
6248	Buy	09.03.2016 06:10:00	1.09722	0.51	09.03.2016 08:15:00	1.09777	\$ 2931.72
6250	Buy	09.03.2016 12:55:00	1.09573	0.51	09.03.2016 14:00:00	1.09725	\$ 8111.04
6257	Buy	10.03.2016 05:45:00	1.09765	0.51	10.03.2016 07:50:00	1.0979	\$ 1329.88
6256	Buy	10.03.2016 03:20:00	1.09816	0.51	10.03.2016 07:50:00	1.09796	\$ -1072.9
6255	Buy	10.03.2016 02:30:00	1.09849	0.51	10.03.2016 07:50:00	1.09795	\$ -2888.33
6254	Buy	10.03.2016 01:00:00	1.09975	0.51	10.03.2016 07:50:00	1.09792	\$ -9776.28
6253	Buy	10.03.2016 00:55:00	1.09964	0.51	10.03.2016 07:50:00	1.098	\$ -8761.77
6252	Buy	10.03.2016 00:40:00	1.09972	0.51	10.03.2016 07:50:00	1.09802	\$ -9082.14
6251	Buy	10.03.2016 00:25:00	1.09979	0.51	10.03.2016 07:50:00	1.09784	\$ -10417.02
6264	Sell	10.03.2016 21:30:00	1.12138	0.51	10.03.2016 22:20:00	1.1183	\$ 16440.64

6263	Sell	10.03.2016 21:25:00	1.12093	0.51	10.03.2016 22:20:00	1.11828	\$ 14144.66
6262	Sell	10.03.2016 21:20:00	1.12097	0.51	10.03.2016 22:20:00	1.1183	\$ 14251.45
6261	Sell	10.03.2016 21:15:00	1.12088	0.51	10.03.2016 22:20:00	1.1183	\$ 13770.9
6260	Sell	10.03.2016 21:05:00	1.12087	0.51	10.03.2016 22:20:00	1.11826	\$ 13931.08
6259	Sell	10.03.2016 19:35:00	1.11895	0.51	10.03.2016 22:20:00	1.1183	\$ 3465.67
6258	Sell	10.03.2016 19:25:00	1.11895	0.51	10.03.2016 22:20:00	1.11834	\$ 3252.09
6268	Buy	11.03.2016 12:50:00	1.1097	0.52	11.03.2016 14:10:00	1.11139	\$ 9195.69
6267	Buy	11.03.2016 12:35:00	1.11037	0.52	11.03.2016 14:10:00	1.1114	\$ 5602.52
6266	Buy	11.03.2016 12:20:00	1.11031	0.52	11.03.2016 14:10:00	1.11137	\$ 5765.84
6265	Buy	11.03.2016 12:05:00	1.11065	0.52	11.03.2016 14:10:00	1.11138	\$ 3969.26
6269	Sell	11.03.2016 18:05:00	1.11632	0.52	11.03.2016 19:47:00	1.1145	\$ 9903.43
6270	Buy	14.03.2016 14:50:00	1.11062	0.52	14.03.2016 15:35:00	1.11179	\$ 6364.7
6277	Buy	16.03.2016 11:20:00	1.10816	0.52	16.03.2016 12:15:00	1.10908	\$ 5003.65
6276	Buy	16.03.2016 11:10:00	1.10807	0.52	16.03.2016 12:15:00	1.10924	\$ 6364.7
6275	Buy	16.03.2016 11:05:00	1.10834	0.52	16.03.2016 12:15:00	1.10917	\$ 4513.68
6274	Buy	16.03.2016 11:00:00	1.10876	0.52	16.03.2016 12:15:00	1.1092	\$ 2390.45
6273	Buy	16.03.2016 10:25:00	1.10867	0.52	16.03.2016 12:15:00	1.10909	\$ 2281.57
6272	Buy	16.03.2016 09:55:00	1.10896	0.52	16.03.2016 12:15:00	1.10912	\$ 866.07
6271	Buy	16.03.2016 08:55:00	1.10955	0.52	16.03.2016 12:15:00	1.10908	\$ -2563.77
6278	Buy	16.03.2016 18:30:00	1.10596	0.53	16.03.2016 19:00:00	1.10746	\$ 8318.33
6279	Buy	18.03.2016 11:50:00	1.12694	0.53	18.03.2016 14:40:00	1.12817	\$ 6820.13
6282	Buy	21.03.2016 11:00:00	1.12506	0.53	21.03.2016 12:33:00	1.12657	\$ 8373.82
6281	Buy	21.03.2016 10:55:00	1.12523	0.53	21.03.2016 12:33:00	1.12651	\$ 7097.58
6280	Buy	21.03.2016 10:45:00	1.12538	0.53	21.03.2016 12:33:00	1.12655	\$ 6487.2
6287	Buy	22.03.2016 03:20:00	1.12325	0.53	22.03.2016 04:02:00	1.12448	\$ 6820.13
6286	Buy	22.03.2016 02:50:00	1.12357	0.53	22.03.2016 04:02:00	1.12444	\$ 4822.53
6285	Buy	21.03.2016 20:15:00	1.12362	0.53	22.03.2016 04:02:00	1.12434	\$ 3680.59
6284	Buy	21.03.2016 20:10:00	1.12366	0.53	22.03.2016 04:02:00	1.12449	\$ 4290.97
6283	Buy	21.03.2016 20:05:00	1.12395	0.53	22.03.2016 04:02:00	1.12448	\$ 2626.3
6288	Sell	22.03.2016 09:40:00	1.12585	0.53	22.03.2016 10:03:00	1.12465	\$ 6653.66
6289	Sell	22.03.2016 17:50:00	1.1238	0.53	22.03.2016 19:15:00	1.12192	\$ 10426.91
6292	Buy	23.03.2016 13:25:00	1.11826	0.53	23.03.2016 13:53:00	1.11982	\$ 8651.27
6291	Buy	23.03.2016 09:45:00	1.12021	0.53	23.03.2016 13:53:00	1.11971	\$ -2779.45
6290	Buy	23.03.2016 09:40:00	1.12016	0.53	23.03.2016 13:53:00	1.11973	\$ -2391.02
6293	Sell	25.03.2016 23:10:00	1.11703	0.53	25.03.2016 23:22:00	1.11631	\$ 3990.2
6297	Sell	28.03.2016 11:15:00	1.11721	0.54	28.03.2016 12:45:00	1.11676	\$ 2539.11
6296	Sell	28.03.2016 09:15:00	1.1168	0.54	28.03.2016 12:45:00	1.11664	\$ 899.57
6295	Sell	28.03.2016 08:45:00	1.1165	0.54	28.03.2016 12:45:00	1.11659	\$ -513.82
6294	Sell	28.03.2016 07:45:00	1.1163	0.54	28.03.2016 12:45:00	1.1166	\$ -1701.07
6298	Sell	28.03.2016 18:40:00	1.12179	0.54	28.03.2016 19:35:00	1.12005	\$ 9832.24
6299	Buy	29.03.2016 11:15:00	1.1173	0.54	29.03.2016 12:50:00	1.11892	\$ 9153.81
6305	Sell	30.03.2016 11:30:00	1.13321	0.54	30.03.2016 13:15:00	1.13108	\$ 12037.13
6304	Sell	30.03.2016 11:25:00	1.13324	0.54	30.03.2016 13:15:00	1.1311	\$ 12093.67
6303	Sell	30.03.2016 11:20:00	1.13312	0.54	30.03.2016 13:15:00	1.1312	\$ 10849.88
6302	Sell	30.03.2016 11:10:00	1.13298	0.54	30.03.2016 13:15:00	1.13111	\$ 10567.2
6301	Sell	30.03.2016 10:25:00	1.13176	0.54	30.03.2016 13:15:00	1.13117	\$ 3330.62
6300	Sell	30.03.2016 09:40:00	1.13107	0.54	30.03.2016 13:15:00	1.13125	\$ -1022.65
6315	Sell	31.03.2016 17:10:00	1.14075	0.54	31.03.2016 18:45:00	1.13824	\$ 14185.5
6314	Sell	31.03.2016 16:55:00	1.14051	0.54	31.03.2016 18:45:00	1.13816	\$ 13280.92
6313	Sell	31.03.2016 15:05:00	1.13894	0.54	31.03.2016 18:45:00	1.13826	\$ 3839.44
6312	Sell	31.03.2016 14:40:00	1.13844	0.54	31.03.2016 18:45:00	1.13819	\$ 1408.4
6311	Sell	31.03.2016 14:25:00	1.138	0.54	31.03.2016 18:45:00	1.13825	\$ -1418.4
6310	Sell	31.03.2016 13:45:00	1.13796	0.54	31.03.2016 18:45:00	1.13817	\$ -1192.25
6309	Sell	31.03.2016 13:35:00	1.13737	0.54	31.03.2016 18:45:00	1.1381	\$ -4132.12
6308	Sell	31.03.2016 11:20:00	1.13432	0.54	31.03.2016 18:45:00	1.13823	\$ -22110.52
6307	Sell	31.03.2016 10:40:00	1.13356	0.54	31.03.2016 18:45:00	1.13829	\$ -26746.45
6306	Sell	31.03.2016 10:35:00	1.13341	0.54	31.03.2016 18:45:00	1.13826	\$ -27424.88
6320	Sell	01.04.2016 14:00:00	1.14116	0.54	01.04.2016 15:30:00	1.14016	\$ 5648.59
6319	Sell	01.04.2016 13:05:00	1.14081	0.54	01.04.2016 15:30:00	1.14013	\$ 3839.43
6318	Sell	01.04.2016 12:50:00	1.1405	0.54	01.04.2016 15:30:00	1.14015	\$ 1973.75

6317	Sell	01.04.2016 12:30:00	1.14033	0.54	01.04.2016 15:30:00	1.14017	\$ 899.57
6316	Sell	01.04.2016 12:25:00	1.14007	0.54	01.04.2016 15:30:00	1.14018	\$ -626.9
6329	Buy	04.04.2016 13:40:00	1.13586	0.54	04.04.2016 14:40:00	1.13731	\$ 8192.7
6328	Buy	04.04.2016 13:35:00	1.13613	0.54	04.04.2016 14:40:00	1.13739	\$ 7118.52
6327	Buy	04.04.2016 13:25:00	1.13584	0.54	04.04.2016 14:40:00	1.13738	\$ 8701.52
6326	Buy	04.04.2016 12:55:00	1.13613	0.54	04.04.2016 14:40:00	1.13735	\$ 6892.37
6325	Buy	04.04.2016 12:15:00	1.13637	0.54	04.04.2016 14:40:00	1.13743	\$ 5987.8
6324	Buy	04.04.2016 12:10:00	1.13648	0.54	04.04.2016 14:40:00	1.1373	\$ 4630.94
6323	Buy	04.04.2016 11:30:00	1.13695	0.54	04.04.2016 14:40:00	1.13739	\$ 2482.58
6322	Buy	04.04.2016 10:55:00	1.13716	0.54	04.04.2016 14:40:00	1.13738	\$ 1238.79
6321	Buy	04.04.2016 09:50:00	1.13784	0.54	04.04.2016 14:40:00	1.13735	\$ -2775.26
6334	Buy	05.04.2016 13:05:00	1.13533	0.54	05.04.2016 15:05:00	1.13657	\$ 7005.45
6333	Buy	05.04.2016 13:00:00	1.13547	0.54	05.04.2016 15:05:00	1.13652	\$ 5931.27
6332	Buy	05.04.2016 12:55:00	1.13573	0.54	05.04.2016 15:05:00	1.13653	\$ 4517.86
6331	Buy	05.04.2016 10:05:00	1.13718	0.54	05.04.2016 15:05:00	1.1364	\$ -4414.79
6330	Buy	05.04.2016 09:10:00	1.13799	0.54	05.04.2016 15:05:00	1.13657	\$ -8033.09
6339	Buy	06.04.2016 09:10:00	1.13624	0.54	06.04.2016 10:10:00	1.13684	\$ 3387.15
6338	Buy	06.04.2016 09:05:00	1.13657	0.54	06.04.2016 10:10:00	1.13683	\$ 1464.93
6337	Buy	06.04.2016 08:50:00	1.13673	0.54	06.04.2016 10:10:00	1.1368	\$ 390.75
6336	Buy	06.04.2016 07:05:00	1.13653	0.54	06.04.2016 10:10:00	1.1367	\$ 956.11
6335	Buy	06.04.2016 06:55:00	1.13675	0.54	06.04.2016 10:10:00	1.13681	\$ 334.22
6341	Buy	06.04.2016 11:30:00	1.1345	0.54	06.04.2016 12:35:00	1.13563	\$ 6383.55
6340	Buy	06.04.2016 10:20:00	1.13531	0.54	06.04.2016 12:35:00	1.13577	\$ 2595.65
6342	Sell	07.04.2016 09:30:00	1.14268	0.55	07.04.2016 10:25:00	1.14144	\$ 7135.27
6345	Buy	07.04.2016 15:20:00	1.13604	0.55	07.04.2016 17:50:00	1.13833	\$ 13181.46
6344	Buy	07.04.2016 15:15:00	1.13628	0.55	07.04.2016 17:50:00	1.13849	\$ 12720.8
6343	Buy	07.04.2016 14:55:00	1.13658	0.55	07.04.2016 17:50:00	1.13843	\$ 10647.82
6347	Sell	08.04.2016 12:15:00	1.13886	0.55	08.04.2016 13:00:00	1.13743	\$ 8229.34
6346	Sell	08.04.2016 11:55:00	1.13884	0.55	08.04.2016 13:00:00	1.13741	\$ 8229.35
6349	Sell	08.04.2016 18:25:00	1.14096	0.55	08.04.2016 21:20:00	1.13967	\$ 7423.18
6348	Sell	08.04.2016 18:20:00	1.14092	0.55	08.04.2016 21:20:00	1.13957	\$ 7768.68
6350	Buy	11.04.2016 11:45:00	1.13854	0.55	11.04.2016 14:15:00	1.13973	\$ 6847.35
6351	Buy	12.04.2016 16:40:00	1.13811	0.56	12.04.2016 18:20:00	1.13869	\$ 3395.52
6357	Buy	13.04.2016 12:00:00	1.13385	0.56	13.04.2016 15:31:00	1.13243	\$ -8330.43
6356	Buy	13.04.2016 11:55:00	1.1338	0.56	13.04.2016 15:31:00	1.13248	\$ -7744.13
6355	Buy	13.04.2016 10:25:00	1.13454	0.56	13.04.2016 15:31:00	1.1325	\$ -11965.47
6354	Buy	13.04.2016 07:50:00	1.13675	0.56	13.04.2016 15:31:00	1.13242	\$ -25391.69
6353	Buy	13.04.2016 07:45:00	1.13657	0.56	13.04.2016 15:31:00	1.13237	\$ -24629.5
6352	Buy	13.04.2016 05:50:00	1.13675	0.56	13.04.2016 15:31:00	1.13236	\$ -25743.47
6364	Buy	13.04.2016 20:45:00	1.12762	0.54	13.04.2016 22:13:00	1.1289	\$ 7231.59
6363	Buy	13.04.2016 20:40:00	1.12757	0.54	13.04.2016 22:13:00	1.12872	\$ 6496.62
6362	Buy	13.04.2016 18:50:00	1.12737	0.54	13.04.2016 22:13:00	1.12872	\$ 7627.34
6361	Buy	13.04.2016 18:45:00	1.12764	0.54	13.04.2016 22:13:00	1.12883	\$ 6722.77
6360	Buy	13.04.2016 18:35:00	1.12749	0.54	13.04.2016 22:13:00	1.1287	\$ 6835.84
6359	Buy	13.04.2016 16:55:00	1.1286	0.54	13.04.2016 22:13:00	1.1289	\$ 1691.08
6358	Buy	13.04.2016 16:50:00	1.12861	0.54	13.04.2016 22:13:00	1.12876	\$ 843.04
6365	Sell	15.04.2016 15:20:00	1.12876	0.55	15.04.2016 15:50:00	1.12747	\$ 7423.18
6368	Sell	18.04.2016 15:25:00	1.13194	0.55	18.04.2016 16:35:00	1.12991	\$ 11684.31
6367	Sell	18.04.2016 12:45:00	1.13111	0.55	18.04.2016 16:35:00	1.13002	\$ 6271.52
6366	Sell	18.04.2016 12:10:00	1.13075	0.55	18.04.2016 16:35:00	1.13003	\$ 4140.96
6371	Sell	18.04.2016 20:05:00	1.13286	0.55	18.04.2016 21:39:00	1.13113	\$ 9956.82
6370	Sell	18.04.2016 17:55:00	1.13245	0.55	18.04.2016 21:39:00	1.13108	\$ 7883.85
6369	Sell	18.04.2016 17:50:00	1.13232	0.55	18.04.2016 21:39:00	1.13126	\$ 6098.78
6376	Sell	19.04.2016 09:35:00	1.13328	0.55	19.04.2016 11:02:00	1.13173	\$ 8920.34
6375	Sell	19.04.2016 09:00:00	1.1326	0.55	19.04.2016 11:02:00	1.13169	\$ 5235.04
6374	Sell	19.04.2016 06:50:00	1.13261	0.55	19.04.2016 11:02:00	1.13159	\$ 5868.44
6373	Sell	19.04.2016 06:45:00	1.13249	0.55	19.04.2016 11:02:00	1.13165	\$ 4831.96
6372	Sell	19.04.2016 06:35:00	1.13236	0.55	19.04.2016 11:02:00	1.1317	\$ 3795.46
6380	Sell	19.04.2016 20:45:00	1.13824	0.56	19.04.2016 22:30:00	1.13743	\$ 4744.01
6379	Sell	19.04.2016 20:20:00	1.13802	0.56	19.04.2016 22:30:00	1.13733	\$ 4040.46

6378	Sell	19.04.2016 18:20:00	1.13828	0.56	19.04.2016 22:30:00	1.1375	\$ 4568.12
6377	Sell	19.04.2016 18:05:00	1.13806	0.56	19.04.2016 22:30:00	1.1374	\$ 3864.57
6381	Buy	20.04.2016 01:30:00	1.1355	0.56	20.04.2016 02:55:00	1.13604	\$ 3161.01
6382	Sell	20.04.2016 15:20:00	1.13803	0.56	20.04.2016 16:00:00	1.13668	\$ 7910.02
6385	Buy	20.04.2016 23:00:00	1.12931	0.56	21.04.2016 02:25:00	1.13017	\$ 4055.75
6384	Buy	20.04.2016 22:30:00	1.12942	0.56	21.04.2016 02:25:00	1.13028	\$ 4055.75
6383	Buy	20.04.2016 22:00:00	1.13012	0.56	21.04.2016 02:25:00	1.13021	\$ -458.75
6386	Buy	21.04.2016 08:20:00	1.1291	0.56	21.04.2016 08:50:00	1.12952	\$ 2457.45
6390	Sell	21.04.2016 16:15:00	1.13856	0.56	21.04.2016 16:46:00	1.13161	\$ 40742.68
6389	Sell	21.04.2016 16:00:00	1.1376	0.56	21.04.2016 16:46:00	1.13177	\$ 34176.15
6388	Sell	21.04.2016 15:05:00	1.13343	0.56	21.04.2016 16:46:00	1.13173	\$ 9962.06
6387	Sell	21.04.2016 14:50:00	1.13315	0.56	21.04.2016 16:46:00	1.13172	\$ 8379.05
6392	Buy	22.04.2016 00:15:00	1.12851	0.56	22.04.2016 01:45:00	1.12903	\$ 3043.74
6391	Buy	21.04.2016 23:30:00	1.12865	0.56	22.04.2016 01:45:00	1.12902	\$ 1837.16
6402	Buy	22.04.2016 16:45:00	1.12472	0.56	22.04.2016 17:15:00	1.12647	\$ 10255.2
6401	Buy	22.04.2016 16:05:00	1.12485	0.56	22.04.2016 17:15:00	1.12632	\$ 8613.58
6400	Buy	22.04.2016 15:40:00	1.12524	0.56	22.04.2016 17:15:00	1.12634	\$ 6444.28
6399	Buy	22.04.2016 15:25:00	1.12552	0.56	22.04.2016 17:15:00	1.12633	\$ 4744.01
6398	Buy	22.04.2016 15:20:00	1.12573	0.56	22.04.2016 17:15:00	1.12648	\$ 4392.23
6397	Buy	22.04.2016 13:55:00	1.12604	0.56	22.04.2016 17:15:00	1.12639	\$ 2047.04
6396	Buy	22.04.2016 13:45:00	1.12623	0.56	22.04.2016 17:15:00	1.12633	\$ 581.3
6395	Buy	22.04.2016 13:40:00	1.12644	0.56	22.04.2016 17:15:00	1.12633	\$ -649.93
6394	Buy	22.04.2016 10:35:00	1.12775	0.56	22.04.2016 17:15:00	1.1264	\$ -7920.01
6393	Buy	22.04.2016 10:25:00	1.1277	0.56	22.04.2016 17:15:00	1.12648	\$ -7157.84
6406	Buy	22.04.2016 21:00:00	1.12202	0.56	22.04.2016 21:40:00	1.12338	\$ 7968.65
6405	Buy	22.04.2016 20:10:00	1.12229	0.56	22.04.2016 21:40:00	1.12329	\$ 5857.97
6404	Buy	22.04.2016 19:05:00	1.12344	0.56	22.04.2016 21:40:00	1.12346	\$ 112.26
6403	Buy	22.04.2016 19:00:00	1.12391	0.56	22.04.2016 21:40:00	1.12344	\$ -2760.6
6410	Sell	25.04.2016 08:50:00	1.12469	0.56	25.04.2016 09:00:00	1.124	\$ 4040.46
6409	Sell	25.04.2016 08:45:00	1.12461	0.56	25.04.2016 09:00:00	1.12402	\$ 3454.16
6408	Sell	25.04.2016 06:00:00	1.12449	0.56	25.04.2016 09:00:00	1.12394	\$ 3219.63
6407	Sell	25.04.2016 05:30:00	1.12445	0.56	25.04.2016 09:00:00	1.12389	\$ 3278.26
6411	Sell	25.04.2016 11:35:00	1.12611	0.56	25.04.2016 12:45:00	1.12446	\$ 9668.91
6414	Buy	26.04.2016 22:45:00	1.12812	0.56	26.04.2016 23:35:00	1.12932	\$ 7030.57
6413	Buy	26.04.2016 22:40:00	1.12816	0.56	26.04.2016 23:35:00	1.12925	\$ 6385.65
6412	Buy	26.04.2016 21:10:00	1.12883	0.56	26.04.2016 23:35:00	1.12932	\$ 2867.86
6418	Sell	27.04.2016 05:15:00	1.13087	0.56	27.04.2016 07:08:00	1.12998	\$ 5213.05
6417	Sell	27.04.2016 04:05:00	1.13072	0.56	27.04.2016 07:08:00	1.13	\$ 4216.34
6416	Sell	27.04.2016 03:55:00	1.1305	0.56	27.04.2016 07:08:00	1.12998	\$ 3043.75
6415	Sell	27.04.2016 03:50:00	1.13041	0.56	27.04.2016 07:08:00	1.12999	\$ 2457.45
6419	Sell	28.04.2016 10:20:00	1.13658	0.56	28.04.2016 13:50:00	1.13498	\$ 9375.76
6421	Buy	28.04.2016 18:10:00	1.13149	0.56	28.04.2016 19:15:00	1.13336	\$ 10958.77
6420	Buy	28.04.2016 18:00:00	1.13142	0.56	28.04.2016 19:15:00	1.13331	\$ 11076.02
6423	Sell	29.04.2016 08:30:00	1.13964	0.59	29.04.2016 09:22:00	1.13845	\$ 7345.71
6422	Sell	29.04.2016 07:40:00	1.13891	0.59	29.04.2016 09:22:00	1.13853	\$ 2342.28
6428	Sell	29.04.2016 18:25:00	1.14594	0.59	29.04.2016 20:40:00	1.14347	\$ 15252.35
6427	Sell	29.04.2016 18:00:00	1.14519	0.59	29.04.2016 20:40:00	1.14355	\$ 10125.38
6426	Sell	29.04.2016 17:05:00	1.1445	0.59	29.04.2016 20:40:00	1.14353	\$ 5986.75
6425	Sell	29.04.2016 16:45:00	1.1439	0.59	29.04.2016 20:40:00	1.14349	\$ 2527.6
6424	Sell	29.04.2016 16:10:00	1.14297	0.59	29.04.2016 20:40:00	1.14355	\$ -3587.7
6437	Sell	02.05.2016 04:45:00	1.14762	0.59	02.05.2016 06:07:00	1.1466	\$ 6295.61
6436	Sell	02.05.2016 03:30:00	1.14692	0.59	02.05.2016 06:07:00	1.14655	\$ 2280.51
6435	Sell	02.05.2016 03:25:00	1.14654	0.59	02.05.2016 06:07:00	1.1465	\$ 242.08
6434	Sell	02.05.2016 01:05:00	1.14633	0.59	02.05.2016 06:07:00	1.14644	\$ -684.47
6433	Sell	02.05.2016 00:55:00	1.14624	0.59	02.05.2016 06:07:00	1.1466	\$ -2228.74
6432	Sell	02.05.2016 00:45:00	1.1461	0.59	02.05.2016 06:07:00	1.14662	\$ -3217.07
6431	Sell	02.05.2016 00:20:00	1.146	0.59	02.05.2016 06:07:00	1.14653	\$ -3278.85
6430	Sell	02.05.2016 00:15:00	1.14603	0.59	02.05.2016 06:07:00	1.14643	\$ -2475.82
6429	Sell	02.05.2016 00:05:00	1.14608	0.59	02.05.2016 06:07:00	1.14645	\$ -2290.51
6441	Sell	02.05.2016 23:35:00	1.15312	0.59	03.05.2016 02:30:00	1.15254	\$ 3529.52

6440	Sell	02.05.2016 23:30:00	1.15306	0.59	03.05.2016 02:30:00	1.15237	\$ 4209.0
6439	Sell	02.05.2016 23:25:00	1.15304	0.59	03.05.2016 02:30:00	1.15247	\$ 3467.74
6438	Sell	02.05.2016 20:10:00	1.15305	0.59	03.05.2016 02:30:00	1.15254	\$ 3097.13
6442	Sell	03.05.2016 09:55:00	1.1559	0.59	03.05.2016 13:40:00	1.1583	\$ -14829.95
6448	Buy	03.05.2016 17:25:00	1.15337	0.59	03.05.2016 20:05:00	1.15297	\$ -2475.83
6447	Buy	03.05.2016 17:15:00	1.15336	0.59	03.05.2016 20:05:00	1.15298	\$ -2352.29
6446	Buy	03.05.2016 16:30:00	1.15516	0.59	03.05.2016 20:05:00	1.15297	\$ -13532.77
6445	Buy	03.05.2016 15:55:00	1.15523	0.59	03.05.2016 20:05:00	1.15305	\$ -13470.99
6444	Buy	03.05.2016 15:40:00	1.1554	0.59	03.05.2016 20:05:00	1.15309	\$ -14274.02
6443	Buy	03.05.2016 15:35:00	1.15537	0.59	03.05.2016 20:05:00	1.15314	\$ -13779.85
6451	Buy	04.05.2016 00:45:00	1.14948	0.56	04.05.2016 02:15:00	1.15044	\$ 5623.46
6450	Buy	04.05.2016 00:35:00	1.14955	0.56	04.05.2016 02:15:00	1.15033	\$ 4568.12
6449	Buy	04.05.2016 00:30:00	1.14949	0.56	04.05.2016 02:15:00	1.15036	\$ 5095.79
6452	Buy	04.05.2016 06:55:00	1.14775	0.59	04.05.2016 08:25:00	1.14893	\$ 7283.93
6453	Sell	04.05.2016 10:05:00	1.15018	0.59	04.05.2016 11:10:00	1.14826	\$ 11854.96
6456	Sell	06.05.2016 15:30:00	1.14405	0.59	06.05.2016 15:44:00	1.14064	\$ 21058.79
6455	Sell	06.05.2016 11:50:00	1.14265	0.59	06.05.2016 15:44:00	1.14065	\$ 12349.13
6454	Sell	06.05.2016 10:55:00	1.14238	0.59	06.05.2016 15:44:00	1.14048	\$ 11731.42
6457	Buy	09.05.2016 02:55:00	1.13843	0.59	09.05.2016 04:29:00	1.13976	\$ 8210.49
6459	Buy	10.05.2016 22:25:00	1.13675	0.59	11.05.2016 01:20:00	1.13747	\$ 4097.83
6458	Buy	10.05.2016 21:35:00	1.13678	0.59	11.05.2016 01:20:00	1.13739	\$ 3418.35
6460	Sell	11.05.2016 04:25:00	1.13804	0.59	11.05.2016 07:20:00	1.13796	\$ 489.16
6467	Sell	11.05.2016 19:00:00	1.14448	0.59	11.05.2016 21:40:00	1.14256	\$ 11854.97
6466	Sell	11.05.2016 18:55:00	1.14401	0.59	11.05.2016 21:40:00	1.14256	\$ 8951.75
6465	Sell	11.05.2016 18:30:00	1.14421	0.59	11.05.2016 21:40:00	1.14259	\$ 10001.84
6464	Sell	11.05.2016 15:05:00	1.14027	0.59	11.05.2016 21:40:00	1.14245	\$ -13471.0
6463	Sell	11.05.2016 12:55:00	1.1397	0.59	11.05.2016 21:40:00	1.14244	\$ -16930.16
6462	Sell	11.05.2016 12:50:00	1.13962	0.59	11.05.2016 21:40:00	1.14254	\$ -18042.02
6461	Sell	11.05.2016 10:20:00	1.13946	0.59	11.05.2016 21:40:00	1.14261	\$ -19462.75
6473	Buy	12.05.2016 14:35:00	1.1391	0.59	12.05.2016 15:55:00	1.14023	\$ 6975.08
6472	Buy	12.05.2016 13:25:00	1.14016	0.59	12.05.2016 15:55:00	1.14009	\$ -437.39
6471	Buy	12.05.2016 13:20:00	1.14034	0.59	12.05.2016 15:55:00	1.14024	\$ -622.7
6470	Buy	12.05.2016 11:45:00	1.14051	0.59	12.05.2016 15:55:00	1.14009	\$ -2599.36
6469	Buy	12.05.2016 10:25:00	1.14085	0.59	12.05.2016 15:55:00	1.14026	\$ -3649.46
6468	Buy	12.05.2016 09:50:00	1.14172	0.59	12.05.2016 15:55:00	1.14012	\$ -9888.3
6479	Buy	13.05.2016 18:45:00	1.12869	0.59	13.05.2016 20:25:00	1.13016	\$ 9075.28
6478	Buy	13.05.2016 18:35:00	1.12859	0.59	13.05.2016 20:25:00	1.13023	\$ 10125.38
6477	Buy	13.05.2016 18:25:00	1.12859	0.59	13.05.2016 20:25:00	1.1302	\$ 9940.07
6476	Buy	13.05.2016 18:20:00	1.1288	0.59	13.05.2016 20:25:00	1.13007	\$ 7839.87
6475	Buy	13.05.2016 17:00:00	1.13022	0.59	13.05.2016 20:25:00	1.13016	\$ -375.62
6474	Buy	13.05.2016 16:40:00	1.13151	0.59	13.05.2016 20:25:00	1.13008	\$ -8838.2
6480	Sell	16.05.2016 11:25:00	1.13277	0.59	16.05.2016 12:50:00	1.1313	\$ 9075.29
6482	Buy	16.05.2016 21:45:00	1.13136	0.59	17.05.2016 02:35:00	1.13189	\$ 2924.18
6481	Buy	16.05.2016 21:40:00	1.13143	0.59	17.05.2016 02:35:00	1.13197	\$ 2985.96
6483	Buy	17.05.2016 02:55:00	1.13136	0.59	17.05.2016 03:10:00	1.13177	\$ 2527.59
6488	Buy	18.05.2016 01:25:00	1.13105	0.59	18.05.2016 02:55:00	1.13142	\$ 2280.51
6487	Buy	18.05.2016 01:20:00	1.13113	0.59	18.05.2016 02:55:00	1.13136	\$ 1415.73
6486	Buy	17.05.2016 23:55:00	1.13123	0.59	18.05.2016 02:55:00	1.13131	\$ 144.5
6485	Buy	17.05.2016 23:50:00	1.13125	0.59	18.05.2016 02:55:00	1.13131	\$ 20.96
6484	Buy	17.05.2016 23:45:00	1.13119	0.59	18.05.2016 02:55:00	1.13138	\$ 823.98
6493	Buy	18.05.2016 09:20:00	1.12803	0.59	18.05.2016 12:30:00	1.1275	\$ -3278.84
6492	Buy	18.05.2016 08:40:00	1.12811	0.59	18.05.2016 12:30:00	1.12765	\$ -2846.45
6491	Buy	18.05.2016 08:35:00	1.12826	0.59	18.05.2016 12:30:00	1.12748	\$ -4823.11
6490	Buy	18.05.2016 08:20:00	1.1283	0.59	18.05.2016 12:30:00	1.12761	\$ -4267.17
6489	Buy	18.05.2016 08:05:00	1.12839	0.59	18.05.2016 12:30:00	1.12747	\$ -5687.9
6495	Buy	19.05.2016 00:40:00	1.12149	0.59	19.05.2016 01:20:00	1.12233	\$ 5183.73
6494	Buy	19.05.2016 00:35:00	1.12144	0.59	19.05.2016 01:20:00	1.12235	\$ 5616.13
6496	Buy	19.05.2016 09:00:00	1.12086	0.59	19.05.2016 09:19:00	1.12235	\$ 9198.82
6501	Buy	19.05.2016 15:50:00	1.11822	0.59	19.05.2016 16:50:00	1.12049	\$ 14016.93
6500	Buy	19.05.2016 15:45:00	1.11835	0.59	19.05.2016 16:50:00	1.12039	\$ 12596.21

6499	Buy	19.05.2016 15:40:00	1.11866	0.59	19.05.2016 16:50:00	1.12048	\$ 11237.26
6498	Buy	19.05.2016 15:30:00	1.11898	0.59	19.05.2016 16:50:00	1.12053	\$ 9569.45
6497	Buy	19.05.2016 15:25:00	1.11897	0.59	19.05.2016 16:50:00	1.12045	\$ 9137.06
6503	Sell	23.05.2016 06:50:00	1.12399	0.6	23.05.2016 07:50:00	1.12311	\$ 5522.95
6502	Sell	23.05.2016 04:10:00	1.12292	0.6	23.05.2016 07:50:00	1.12314	\$ -1386.99
6505	Buy	24.05.2016 05:15:00	1.12032	0.6	24.05.2016 07:20:00	1.12108	\$ 4769.14
6504	Buy	24.05.2016 05:10:00	1.12045	0.6	24.05.2016 07:20:00	1.12111	\$ 4140.96
6515	Buy	24.05.2016 19:20:00	1.11408	0.6	25.05.2016 04:15:00	1.11429	\$ 963.67
6514	Buy	24.05.2016 19:15:00	1.11433	0.6	25.05.2016 04:15:00	1.11439	\$ 21.41
6513	Buy	24.05.2016 19:10:00	1.11441	0.6	25.05.2016 04:15:00	1.11442	\$ -1674.67
6512	Buy	24.05.2016 19:05:00	1.11441	0.6	25.05.2016 04:15:00	1.11431	\$ -983.67
6511	Buy	24.05.2016 19:00:00	1.1145	0.6	25.05.2016 04:15:00	1.11436	\$ -1234.95
6510	Buy	24.05.2016 17:35:00	1.11469	0.6	25.05.2016 04:15:00	1.11428	\$ -2931.02
6509	Buy	24.05.2016 17:15:00	1.11484	0.6	25.05.2016 04:15:00	1.11424	\$ -4124.56
6508	Buy	24.05.2016 17:05:00	1.11507	0.6	25.05.2016 04:15:00	1.11431	\$ -5129.63
6507	Buy	24.05.2016 16:15:00	1.11561	0.6	25.05.2016 04:15:00	1.11436	\$ -8207.7
6506	Buy	24.05.2016 16:05:00	1.11584	0.6	25.05.2016 04:15:00	1.1142	\$ -10657.59
6516	Sell	25.05.2016 06:25:00	1.11522	0.6	25.05.2016 09:10:00	1.11493	\$ 1816.71
6518	Sell	25.05.2016 20:55:00	1.11662	0.6	25.05.2016 22:57:00	1.11551	\$ 6967.75
6517	Sell	25.05.2016 20:50:00	1.11656	0.6	25.05.2016 22:57:00	1.11543	\$ 7093.39
6522	Sell	26.05.2016 08:30:00	1.11878	0.6	26.05.2016 09:05:00	1.11794	\$ 5271.68
6521	Sell	26.05.2016 05:30:00	1.11783	0.6	26.05.2016 09:05:00	1.11785	\$ -130.64
6520	Sell	26.05.2016 05:20:00	1.118	0.6	26.05.2016 09:05:00	1.11791	\$ 560.36
6519	Sell	26.05.2016 05:10:00	1.1177	0.6	26.05.2016 09:05:00	1.11797	\$ -1701.08
6524	Buy	27.05.2016 18:05:00	1.1131	0.6	27.05.2016 20:15:00	1.11416	\$ 6653.66
6523	Buy	27.05.2016 15:50:00	1.11617	0.6	27.05.2016 20:15:00	1.11425	\$ -12065.98
6529	Buy	30.05.2016 03:05:00	1.11068	0.6	30.05.2016 07:29:00	1.11066	\$ -130.64
6528	Buy	30.05.2016 02:20:00	1.1108	0.6	30.05.2016 07:29:00	1.11067	\$ -821.63
6527	Buy	30.05.2016 02:15:00	1.11092	0.6	30.05.2016 07:29:00	1.11065	\$ -1701.08
6526	Buy	30.05.2016 02:05:00	1.11106	0.6	30.05.2016 07:29:00	1.11079	\$ -1701.08
6525	Buy	27.05.2016 22:45:00	1.11129	0.6	30.05.2016 07:29:00	1.11081	\$ -3370.74
6532	Sell	30.05.2016 14:25:00	1.11429	0.6	30.05.2016 18:00:00	1.11368	\$ 3826.87
6531	Sell	30.05.2016 13:35:00	1.11423	0.6	30.05.2016 18:00:00	1.1137	\$ 3324.33
6530	Sell	30.05.2016 13:10:00	1.11388	0.6	30.05.2016 18:00:00	1.11377	\$ 685.99
6533	Sell	31.05.2016 04:35:00	1.11519	0.6	31.05.2016 07:10:00	1.11428	\$ 5711.4
6539	Buy	31.05.2016 10:20:00	1.11243	0.6	31.05.2016 12:00:00	1.11333	\$ 5648.58
6538	Buy	31.05.2016 09:25:00	1.11281	0.6	31.05.2016 12:00:00	1.11341	\$ 3764.05
6537	Buy	31.05.2016 09:00:00	1.11316	0.6	31.05.2016 12:00:00	1.11343	\$ 1691.08
6536	Buy	31.05.2016 08:55:00	1.11324	0.6	31.05.2016 12:00:00	1.1135	\$ 1628.26
6535	Buy	31.05.2016 08:30:00	1.11333	0.6	31.05.2016 12:00:00	1.11351	\$ 1125.72
6534	Buy	31.05.2016 08:25:00	1.11339	0.6	31.05.2016 12:00:00	1.1134	\$ 57.81
6547	Sell	01.06.2016 15:45:00	1.11816	0.6	01.06.2016 17:00:00	1.11577	\$ 15008.4
6546	Sell	01.06.2016 15:25:00	1.11815	0.6	01.06.2016 17:00:00	1.1157	\$ 15385.31
6545	Sell	01.06.2016 14:50:00	1.11692	0.6	01.06.2016 17:00:00	1.1157	\$ 7658.75
6544	Sell	01.06.2016 13:25:00	1.11679	0.6	01.06.2016 17:00:00	1.11564	\$ 7219.02
6543	Sell	01.06.2016 13:00:00	1.11634	0.6	01.06.2016 17:00:00	1.11576	\$ 3638.42
6542	Sell	01.06.2016 10:45:00	1.11418	0.6	01.06.2016 17:00:00	1.11576	\$ -9930.18
6541	Sell	01.06.2016 10:40:00	1.11402	0.6	01.06.2016 17:00:00	1.1157	\$ -10558.35
6540	Sell	01.06.2016 10:20:00	1.11333	0.6	01.06.2016 17:00:00	1.11582	\$ -15646.58
6548	Sell	02.06.2016 03:40:00	1.11961	0.6	02.06.2016 07:40:00	1.12025	\$ -4025.33
6549	Buy	02.06.2016 15:15:00	1.1186	0.6	02.06.2016 15:44:00	1.12145	\$ 17898.01
6558	Buy	02.06.2016 22:15:00	1.11492	0.61	02.06.2016 23:50:00	1.11557	\$ 4146.2
6557	Buy	02.06.2016 21:50:00	1.11524	0.61	02.06.2016 23:50:00	1.11558	\$ 2166.39
6556	Buy	02.06.2016 21:40:00	1.11506	0.61	02.06.2016 23:50:00	1.11548	\$ 2677.31
6555	Buy	02.06.2016 21:35:00	1.11509	0.61	02.06.2016 23:50:00	1.11556	\$ 2996.64
6554	Buy	02.06.2016 19:20:00	1.11525	0.61	02.06.2016 23:50:00	1.11545	\$ 1272.3
6553	Buy	02.06.2016 18:10:00	1.11533	0.61	02.06.2016 23:50:00	1.11558	\$ 1591.61
6552	Buy	02.06.2016 18:00:00	1.11582	0.61	02.06.2016 23:50:00	1.11543	\$ -2495.71
6551	Buy	02.06.2016 16:45:00	1.11599	0.61	02.06.2016 23:50:00	1.11563	\$ -2304.12
6550	Buy	02.06.2016 16:40:00	1.11627	0.61	02.06.2016 23:50:00	1.11557	\$ -4475.52

6559	Buy	03.06.2016 13:40:00	1.11387	0.61	03.06.2016 14:35:00	1.11467	\$ 5104.17
6562	Sell	03.06.2016 22:40:00	1.1353	0.61	06.06.2016 01:40:00	1.1352	\$ 583.84
6561	Sell	03.06.2016 22:35:00	1.13505	0.61	06.06.2016 01:40:00	1.13532	\$ -1779.16
6560	Sell	03.06.2016 22:30:00	1.13515	0.61	06.06.2016 01:40:00	1.13532	\$ -1140.51
6563	Sell	07.06.2016 12:10:00	1.13726	0.61	07.06.2016 13:57:00	1.1363	\$ 6126.0
6565	Sell	08.06.2016 05:40:00	1.13697	0.61	08.06.2016 06:55:00	1.13609	\$ 5615.08
6564	Sell	08.06.2016 05:30:00	1.13699	0.61	08.06.2016 06:55:00	1.13629	\$ 4465.52
6567	Sell	08.06.2016 17:10:00	1.14092	0.61	08.06.2016 18:05:00	1.13899	\$ 12320.86
6566	Sell	08.06.2016 16:55:00	1.14062	0.61	08.06.2016 18:05:00	1.13913	\$ 9510.82
6573	Sell	09.06.2016 05:55:00	1.14137	0.61	09.06.2016 06:50:00	1.14053	\$ 5359.62
6572	Sell	09.06.2016 05:45:00	1.14154	0.61	09.06.2016 06:50:00	1.14061	\$ 5934.4
6571	Sell	09.06.2016 05:40:00	1.14121	0.61	09.06.2016 06:50:00	1.14064	\$ 3635.28
6570	Sell	09.06.2016 05:30:00	1.14152	0.61	09.06.2016 06:50:00	1.14068	\$ 5359.62
6569	Sell	09.06.2016 05:20:00	1.14112	0.61	09.06.2016 06:50:00	1.14063	\$ 3124.36
6568	Sell	09.06.2016 05:10:00	1.14119	0.61	09.06.2016 06:50:00	1.14068	\$ 3252.09
6575	Buy	09.06.2016 10:50:00	1.13866	0.61	09.06.2016 18:10:00	1.13314	\$ -35258.24
6574	Buy	09.06.2016 09:45:00	1.13925	0.61	09.06.2016 18:10:00	1.13314	\$ -39026.25
6585	Buy	13.06.2016 01:10:00	1.12459	0.61	13.06.2016 05:35:00	1.1249	\$ 1974.8
6584	Buy	13.06.2016 00:30:00	1.1248	0.61	13.06.2016 05:35:00	1.12471	\$ -579.78
6583	Buy	13.06.2016 00:05:00	1.12488	0.61	13.06.2016 05:35:00	1.12475	\$ -835.24
6582	Buy	13.06.2016 00:00:00	1.12486	0.61	13.06.2016 05:35:00	1.12473	\$ -835.24
6581	Buy	10.06.2016 21:05:00	1.12589	0.61	13.06.2016 05:35:00	1.12478	\$ -7450.31
6580	Buy	10.06.2016 20:45:00	1.12666	0.61	13.06.2016 05:35:00	1.12474	\$ -12623.34
6579	Buy	10.06.2016 20:35:00	1.12674	0.61	13.06.2016 05:35:00	1.12477	\$ -12942.65
6578	Buy	10.06.2016 20:30:00	1.12698	0.61	13.06.2016 05:35:00	1.12478	\$ -14411.54
6577	Buy	10.06.2016 20:20:00	1.12686	0.61	13.06.2016 05:35:00	1.12476	\$ -13772.9
6576	Buy	10.06.2016 20:15:00	1.12704	0.61	13.06.2016 05:35:00	1.12472	\$ -15177.92
6588	Sell	13.06.2016 11:00:00	1.12707	0.6	13.06.2016 12:50:00	1.12629	\$ 4894.77
6587	Sell	13.06.2016 10:05:00	1.12678	0.6	13.06.2016 12:50:00	1.12628	\$ 3135.88
6586	Sell	13.06.2016 09:45:00	1.12662	0.6	13.06.2016 12:50:00	1.12625	\$ 2319.25
6589	Sell	15.06.2016 12:20:00	1.12316	0.6	15.06.2016 13:30:00	1.12186	\$ 8161.29
6591	Buy	16.06.2016 17:20:00	1.11415	0.6	16.06.2016 18:55:00	1.11601	\$ 11679.08
6590	Buy	16.06.2016 16:10:00	1.11638	0.6	16.06.2016 18:55:00	1.11605	\$ -2077.98
6592	Sell	16.06.2016 21:05:00	1.12347	0.6	16.06.2016 23:55:00	1.12241	\$ 6653.67
6596	Sell	20.06.2016 05:30:00	1.13562	0.6	20.06.2016 08:35:00	1.13672	\$ -6914.94
6595	Sell	20.06.2016 05:20:00	1.13569	0.6	20.06.2016 08:35:00	1.13669	\$ -6286.76
6594	Sell	20.06.2016 05:15:00	1.1356	0.6	20.06.2016 08:35:00	1.13682	\$ -7668.74
6593	Sell	20.06.2016 02:30:00	1.1336	0.6	20.06.2016 08:35:00	1.13682	\$ -20232.26
6597	Buy	20.06.2016 13:55:00	1.1325	0.6	20.06.2016 15:20:00	1.13409	\$ 9983.0
6598	Sell	21.06.2016 03:50:00	1.13262	0.6	21.06.2016 06:39:00	1.13296	\$ -2140.8
6600	Buy	21.06.2016 15:35:00	1.13094	0.6	22.06.2016 01:55:00	1.12586	\$ -32266.84
6599	Buy	21.06.2016 15:00:00	1.13101	0.6	22.06.2016 01:55:00	1.12569	\$ -33774.47
6601	Buy	23.06.2016 22:35:00	1.13441	0.59	23.06.2016 22:50:00	1.13611	\$ 10496.01
6602	Sell	24.06.2016 00:55:00	1.14246	0.59	24.06.2016 01:54:00	1.13691	\$ 34277.71
6603	Buy	24.06.2016 04:00:00	1.12769	0.59	24.06.2016 09:15:00	1.10427	\$ -144671.84
6604	Sell	24.06.2016 11:40:00	1.11776	0.56	24.06.2016 13:25:00	1.10828	\$ 55576.01
6605	Sell	24.06.2016 20:25:00	1.11677	0.56	24.06.2016 21:38:00	1.11212	\$ 27257.84
6609	Buy	27.06.2016 05:20:00	1.09906	0.59	27.06.2016 06:25:00	1.10177	\$ 16734.84
6608	Buy	27.06.2016 04:45:00	1.09983	0.59	27.06.2016 06:25:00	1.10168	\$ 11422.57
6607	Buy	27.06.2016 04:00:00	1.10131	0.59	27.06.2016 06:25:00	1.10159	\$ 1724.58
6606	Buy	27.06.2016 03:40:00	1.10226	0.59	27.06.2016 06:25:00	1.10178	\$ -2969.99
6614	Sell	27.06.2016 11:10:00	1.1073	0.59	27.06.2016 11:35:00	1.10422	\$ 19020.36
6613	Sell	27.06.2016 11:05:00	1.10719	0.59	27.06.2016 11:35:00	1.10425	\$ 18155.57
6612	Sell	27.06.2016 10:50:00	1.10649	0.59	27.06.2016 11:35:00	1.10413	\$ 14572.88
6611	Sell	27.06.2016 10:05:00	1.10535	0.59	27.06.2016 11:35:00	1.10418	\$ 7222.16
6610	Sell	27.06.2016 09:25:00	1.10412	0.59	27.06.2016 11:35:00	1.10414	\$ -128.54
6622	Sell	28.06.2016 11:05:00	1.10781	0.6	28.06.2016 11:59:00	1.10536	\$ 15385.32
6621	Sell	28.06.2016 10:00:00	1.10718	0.6	28.06.2016 11:59:00	1.10539	\$ 11239.35
6620	Sell	28.06.2016 09:45:00	1.107	0.6	28.06.2016 11:59:00	1.1053	\$ 10673.99
6619	Sell	28.06.2016 09:30:00	1.10657	0.6	28.06.2016 11:59:00	1.10545	\$ 7030.57



6618	Sell	28.06.2016 08:20:00	1.10625	0.6	28.06.2016 11:59:00	1.10534	\$ 5711.4
6617	Sell	28.06.2016 07:15:00	1.10569	0.6	28.06.2016 11:59:00	1.10528	\$ 2570.52
6616	Sell	28.06.2016 07:10:00	1.10566	0.6	28.06.2016 11:59:00	1.10531	\$ 2193.61
6615	Sell	28.06.2016 07:05:00	1.10572	0.6	28.06.2016 11:59:00	1.10527	\$ 2821.79
6624	Sell	29.06.2016 17:05:00	1.11216	0.6	29.06.2016 20:05:00	1.10953	\$ 16516.03
6623	Sell	29.06.2016 16:15:00	1.1114	0.6	29.06.2016 20:05:00	1.10949	\$ 11993.16
6627	Buy	30.06.2016 08:05:00	1.11003	0.61	30.06.2016 09:41:00	1.11097	\$ 5998.27
6626	Buy	30.06.2016 06:25:00	1.11054	0.61	30.06.2016 09:41:00	1.11083	\$ 1847.07
6625	Buy	30.06.2016 04:55:00	1.11055	0.61	30.06.2016 09:41:00	1.11083	\$ 1783.21
6629	Sell	30.06.2016 13:35:00	1.11417	0.61	30.06.2016 14:40:00	1.11237	\$ 11490.62
6628	Sell	30.06.2016 13:20:00	1.11386	0.61	30.06.2016 14:40:00	1.11247	\$ 8872.17
6634	Sell	01.07.2016 03:35:00	1.11143	0.61	01.07.2016 04:55:00	1.1106	\$ 5295.76
6633	Sell	01.07.2016 03:30:00	1.11143	0.61	01.07.2016 04:55:00	1.1106	\$ 5295.76
6632	Sell	01.07.2016 03:20:00	1.11148	0.61	01.07.2016 04:55:00	1.11043	\$ 6700.77
6631	Sell	01.07.2016 03:15:00	1.1107	0.61	01.07.2016 04:55:00	1.11055	\$ 952.97
6630	Sell	01.07.2016 00:10:00	1.11071	0.61	01.07.2016 04:55:00	1.11056	\$ 952.96
6640	Sell	01.07.2016 16:40:00	1.11564	0.61	01.07.2016 17:34:00	1.11219	\$ 22028.27
6639	Sell	01.07.2016 16:20:00	1.11499	0.61	01.07.2016 17:34:00	1.11235	\$ 16855.25
6638	Sell	01.07.2016 15:35:00	1.11405	0.61	01.07.2016 17:34:00	1.1122	\$ 11809.95
6637	Sell	01.07.2016 15:25:00	1.11364	0.61	01.07.2016 17:34:00	1.11218	\$ 9319.23
6636	Sell	01.07.2016 14:45:00	1.11289	0.61	01.07.2016 17:34:00	1.11233	\$ 3571.42
6635	Sell	01.07.2016 14:30:00	1.11287	0.61	01.07.2016 17:34:00	1.11218	\$ 4401.66
6641	Buy	04.07.2016 11:05:00	1.11168	0.62	04.07.2016 12:40:00	1.11246	\$ 5058.09
6644	Sell	04.07.2016 22:15:00	1.1157	0.62	04.07.2016 23:55:00	1.11545	\$ 1617.79
6643	Sell	04.07.2016 21:25:00	1.11541	0.62	04.07.2016 23:55:00	1.11538	\$ 189.73
6642	Sell	04.07.2016 16:00:00	1.11436	0.62	04.07.2016 23:55:00	1.11526	\$ -5847.04
6651	Buy	05.07.2016 08:00:00	1.11235	0.62	05.07.2016 09:40:00	1.11331	\$ 6226.5
6650	Buy	05.07.2016 05:10:00	1.11264	0.62	05.07.2016 09:40:00	1.11335	\$ 4603.72
6649	Buy	05.07.2016 05:05:00	1.11272	0.62	05.07.2016 09:40:00	1.11334	\$ 4019.52
6648	Buy	05.07.2016 05:00:00	1.1127	0.62	05.07.2016 09:40:00	1.11322	\$ 3370.4
6647	Buy	05.07.2016 03:05:00	1.11423	0.62	05.07.2016 09:40:00	1.11337	\$ -5587.39
6646	Buy	05.07.2016 02:50:00	1.11442	0.62	05.07.2016 09:40:00	1.11338	\$ -6755.8
6645	Buy	05.07.2016 02:20:00	1.11433	0.62	05.07.2016 09:40:00	1.11323	\$ -7145.27
6661	Buy	06.07.2016 05:20:00	1.10398	0.62	06.07.2016 08:05:00	1.10534	\$ 8822.97
6660	Buy	06.07.2016 05:05:00	1.10419	0.62	06.07.2016 08:05:00	1.10533	\$ 7394.91
6659	Buy	06.07.2016 04:30:00	1.10433	0.62	06.07.2016 08:05:00	1.10543	\$ 7135.27
6658	Buy	06.07.2016 04:25:00	1.10471	0.62	06.07.2016 08:05:00	1.10547	\$ 4928.27
6657	Buy	06.07.2016 04:15:00	1.1049	0.62	06.07.2016 08:05:00	1.10551	\$ 3954.61
6656	Buy	06.07.2016 04:00:00	1.10496	0.62	06.07.2016 08:05:00	1.1055	\$ 3500.23
6655	Buy	06.07.2016 00:50:00	1.10659	0.62	06.07.2016 08:05:00	1.10531	\$ -8313.67
6654	Buy	05.07.2016 22:30:00	1.10678	0.62	06.07.2016 08:05:00	1.10541	\$ -9260.07
6653	Buy	05.07.2016 22:25:00	1.10693	0.62	06.07.2016 08:05:00	1.1054	\$ -10298.65
6652	Buy	05.07.2016 22:20:00	1.10699	0.62	06.07.2016 08:05:00	1.1054	\$ -10688.12
6663	Sell	06.07.2016 22:25:00	1.11115	0.62	07.07.2016 00:40:00	1.10949	\$ 10618.43
6662	Sell	06.07.2016 22:05:00	1.11068	0.62	07.07.2016 00:40:00	1.10969	\$ 6269.36
6664	Buy	07.07.2016 03:25:00	1.10897	0.62	07.07.2016 06:35:00	1.10917	\$ 1293.23
6666	Sell	08.07.2016 08:10:00	1.10846	0.62	08.07.2016 09:30:00	1.10775	\$ 4603.72
6665	Sell	08.07.2016 07:10:00	1.10836	0.62	08.07.2016 09:30:00	1.10771	\$ 4214.25
6669	Buy	08.07.2016 13:30:00	1.10592	0.62	08.07.2016 15:25:00	1.10711	\$ 7719.47
6668	Buy	08.07.2016 13:25:00	1.10614	0.62	08.07.2016 15:25:00	1.1072	\$ 6875.62
6667	Buy	08.07.2016 13:15:00	1.10627	0.62	08.07.2016 15:25:00	1.10705	\$ 5058.1
6672	Sell	15.07.2016 07:30:00	1.11362	0.63	15.07.2016 08:15:00	1.11234	\$ 8437.69
6671	Sell	15.07.2016 07:25:00	1.11353	0.63	15.07.2016 08:15:00	1.11227	\$ 8305.77
6670	Sell	15.07.2016 07:15:00	1.11349	0.63	15.07.2016 08:15:00	1.1124	\$ 7184.47
6673	Buy	15.07.2016 21:25:00	1.10574	0.63	15.07.2016 22:20:00	1.10671	\$ 6392.97
6680	Buy	18.07.2016 13:10:00	1.10411	0.63	18.07.2016 14:05:00	1.10568	\$ 10350.48
6679	Buy	18.07.2016 13:05:00	1.10428	0.63	18.07.2016 14:05:00	1.10575	\$ 9690.9
6678	Buy	18.07.2016 12:55:00	1.10419	0.63	18.07.2016 14:05:00	1.10564	\$ 9558.98
6677	Buy	18.07.2016 12:35:00	1.10471	0.63	18.07.2016 14:05:00	1.10579	\$ 7118.52
6676	Buy	18.07.2016 10:55:00	1.10472	0.63	18.07.2016 14:05:00	1.10563	\$ 5997.22

6675	Buy	18.07.2016 10:50:00	1.1049	0.63	18.07.2016 14:05:00	1.10566	\$ 5007.84
6674	Buy	18.07.2016 10:30:00	1.10514	0.63	18.07.2016 14:05:00	1.10565	\$ 3358.88
6681	Buy	19.07.2016 14:30:00	1.10515	0.63	19.07.2016 22:20:00	1.10182	\$ -21969.18
6683	Buy	20.07.2016 05:50:00	1.10025	0.63	20.07.2016 06:20:00	1.10133	\$ 7118.52
6682	Buy	20.07.2016 05:40:00	1.10038	0.63	20.07.2016 06:20:00	1.10141	\$ 6788.73
6684	Sell	21.07.2016 06:15:00	1.10258	0.63	21.07.2016 08:45:00	1.10287	\$ -1917.79
6685	Sell	21.07.2016 09:45:00	1.10425	0.63	21.07.2016 10:30:00	1.10273	\$ 10020.68
6687	Sell	22.07.2016 03:00:00	1.10313	0.63	22.07.2016 05:00:00	1.10233	\$ 5271.67
6686	Sell	22.07.2016 00:25:00	1.10273	0.63	22.07.2016 05:00:00	1.10242	\$ 2039.72
6689	Buy	22.07.2016 21:35:00	1.09573	0.64	22.07.2016 22:35:00	1.0968	\$ 7164.58
6688	Buy	22.07.2016 21:25:00	1.09573	0.64	22.07.2016 22:35:00	1.0968	\$ 7164.58
6691	Sell	25.07.2016 08:25:00	1.09779	0.64	25.07.2016 09:20:00	1.09703	\$ 5087.42
6690	Sell	25.07.2016 08:20:00	1.09763	0.64	25.07.2016 09:20:00	1.09716	\$ 3144.25
6692	Buy	26.07.2016 18:00:00	1.09803	0.64	26.07.2016 20:20:00	1.09913	\$ 7365.6
6693	Sell	27.07.2016 05:15:00	1.09934	0.64	27.07.2016 06:05:00	1.09857	\$ 5154.42
6694	Sell	27.07.2016 07:35:00	1.10009	0.64	27.07.2016 09:05:00	1.09928	\$ 5422.44
6695	Sell	28.07.2016 03:10:00	1.1071	0.64	28.07.2016 04:40:00	1.10617	\$ 6226.5
6697	Buy	28.07.2016 21:10:00	1.10717	0.64	28.07.2016 23:10:00	1.10791	\$ 4953.4
6696	Buy	28.07.2016 20:55:00	1.10719	0.64	28.07.2016 23:10:00	1.10798	\$ 5288.43
6698	Sell	29.07.2016 13:55:00	1.11118	0.64	29.07.2016 18:10:00	1.11838	\$ -48248.92
6699	Sell	02.08.2016 09:50:00	1.11845	0.64	02.08.2016 14:00:00	1.11926	\$ -5432.44
6700	Sell	02.08.2016 20:20:00	1.12324	0.64	02.08.2016 22:10:00	1.12229	\$ 6360.51
6705	Buy	03.08.2016 06:00:00	1.12082	0.64	03.08.2016 06:50:00	1.12138	\$ 3747.3
6704	Buy	03.08.2016 05:55:00	1.12107	0.64	03.08.2016 06:50:00	1.12149	\$ 2809.23
6703	Buy	03.08.2016 05:50:00	1.12102	0.64	03.08.2016 06:50:00	1.12154	\$ 3479.29
6702	Buy	03.08.2016 05:25:00	1.12117	0.64	03.08.2016 06:50:00	1.12139	\$ 1469.12
6701	Buy	03.08.2016 04:25:00	1.12142	0.64	03.08.2016 06:50:00	1.12154	\$ 799.07
6709	Buy	03.08.2016 12:30:00	1.11936	0.64	03.08.2016 13:35:00	1.12021	\$ 5690.46
6708	Buy	03.08.2016 12:15:00	1.1198	0.64	03.08.2016 13:35:00	1.12034	\$ 3613.29
6707	Buy	03.08.2016 11:55:00	1.11991	0.64	03.08.2016 13:35:00	1.12024	\$ 2206.18
6706	Buy	03.08.2016 11:45:00	1.12001	0.64	03.08.2016 13:35:00	1.12028	\$ 1804.14
6710	Buy	03.08.2016 15:20:00	1.11906	0.64	03.08.2016 18:45:00	1.11793	\$ -7576.62
6711	Buy	04.08.2016 13:00:00	1.11264	0.64	04.08.2016 13:45:00	1.11357	\$ 6226.5
6712	Buy	05.08.2016 01:05:00	1.11272	0.64	05.08.2016 02:01:00	1.11305	\$ 2206.18
6713	Sell	05.08.2016 10:05:00	1.11441	0.64	05.08.2016 10:18:00	1.11323	\$ 7901.64
6714	Sell	05.08.2016 15:05:00	1.11596	0.64	05.08.2016 15:30:00	1.11122	\$ 31755.58
6715	Sell	08.08.2016 07:55:00	1.11043	0.64	08.08.2016 08:37:00	1.10983	\$ 4015.32
6717	Sell	09.08.2016 03:30:00	1.10877	0.64	09.08.2016 04:35:00	1.10818	\$ 3948.32
6716	Sell	09.08.2016 03:25:00	1.10878	0.64	09.08.2016 04:35:00	1.10819	\$ 3948.32
6720	Sell	10.08.2016 01:30:00	1.11184	0.65	10.08.2016 09:00:00	1.11465	\$ -19127.73
6719	Sell	10.08.2016 01:25:00	1.11182	0.65	10.08.2016 09:00:00	1.11475	\$ -19944.35
6718	Sell	10.08.2016 01:20:00	1.1116	0.65	10.08.2016 09:00:00	1.11471	\$ -21169.3
6723	Sell	10.08.2016 16:00:00	1.11886	0.64	10.08.2016 16:30:00	1.1177	\$ 7767.63
6722	Sell	10.08.2016 14:05:00	1.11776	0.64	10.08.2016 16:30:00	1.11776	\$ -5.0
6721	Sell	10.08.2016 13:15:00	1.1173	0.64	10.08.2016 16:30:00	1.11765	\$ -2350.19
6724	Sell	11.08.2016 03:10:00	1.11907	0.64	11.08.2016 03:55:00	1.11827	\$ 5355.43
6727	Buy	11.08.2016 13:15:00	1.11391	0.64	11.08.2016 14:03:00	1.11517	\$ 8437.68
6726	Buy	11.08.2016 10:20:00	1.11608	0.64	11.08.2016 14:03:00	1.11528	\$ -5365.44
6725	Buy	11.08.2016 08:00:00	1.11687	0.64	11.08.2016 14:03:00	1.11536	\$ -10122.82
6731	Buy	12.08.2016 00:05:00	1.11372	0.64	12.08.2016 03:09:00	1.11422	\$ 3345.28
6730	Buy	12.08.2016 00:00:00	1.11367	0.64	12.08.2016 03:09:00	1.11405	\$ 2541.2
6729	Buy	11.08.2016 23:55:00	1.11364	0.64	12.08.2016 03:09:00	1.11413	\$ 2904.4
6728	Buy	11.08.2016 23:50:00	1.11379	0.64	12.08.2016 03:09:00	1.11408	\$ 1564.29
6732	Sell	12.08.2016 11:50:00	1.11569	0.64	12.08.2016 14:35:00	1.1149	\$ 5288.43
6733	Buy	12.08.2016 23:25:00	1.11592	0.64	15.08.2016 00:05:00	1.11692	\$ 6321.67
6736	Sell	15.08.2016 15:25:00	1.11836	0.64	15.08.2016 19:42:00	1.11874	\$ -2551.2
6735	Sell	15.08.2016 11:05:00	1.11738	0.64	15.08.2016 19:42:00	1.11885	\$ -9854.8
6734	Sell	15.08.2016 09:55:00	1.11668	0.64	15.08.2016 19:42:00	1.11878	\$ -14076.15
6737	Sell	16.08.2016 07:55:00	1.1196	0.64	16.08.2016 10:10:00	1.12362	\$ -26941.19
6738	Sell	16.08.2016 15:35:00	1.13043	0.64	16.08.2016 15:42:00	1.127	\$ 22977.86

6739	Sell	18.08.2016 03:15:00	1.13049	0.64	18.08.2016 05:50:00	1.13009	\$ 2675.22
6740	Sell	18.08.2016 11:35:00	1.13296	0.64	18.08.2016 12:15:00	1.13105	\$ 12793.04
6741	Sell	18.08.2016 22:20:00	1.13546	0.64	19.08.2016 00:05:00	1.13501	\$ 2957.98
6743	Buy	19.08.2016 05:50:00	1.13335	0.64	19.08.2016 08:00:00	1.1338	\$ 3010.25
6742	Buy	19.08.2016 04:40:00	1.13374	0.64	19.08.2016 08:00:00	1.13376	\$ 129.02
6748	Buy	22.08.2016 06:35:00	1.12808	0.64	22.08.2016 10:06:00	1.12871	\$ 4216.34
6747	Buy	22.08.2016 06:20:00	1.12815	0.64	22.08.2016 10:06:00	1.12864	\$ 3278.27
6746	Buy	22.08.2016 05:05:00	1.12848	0.64	22.08.2016 10:06:00	1.12877	\$ 1938.16
6745	Buy	22.08.2016 04:40:00	1.12865	0.64	22.08.2016 10:06:00	1.1288	\$ 1000.08
6744	Buy	22.08.2016 02:45:00	1.13094	0.64	22.08.2016 10:06:00	1.12871	\$ -14947.21
6756	Sell	22.08.2016 22:00:00	1.13242	0.64	23.08.2016 01:00:00	1.13211	\$ 2019.91
6755	Sell	22.08.2016 16:30:00	1.13141	0.64	23.08.2016 01:00:00	1.13208	\$ -4546.62
6754	Sell	22.08.2016 16:25:00	1.13118	0.64	23.08.2016 01:00:00	1.13196	\$ -5283.69
6753	Sell	22.08.2016 16:10:00	1.13114	0.64	23.08.2016 01:00:00	1.13205	\$ -6154.76
6752	Sell	22.08.2016 15:25:00	1.1311	0.64	23.08.2016 01:00:00	1.13213	\$ -6958.82
6751	Sell	22.08.2016 14:35:00	1.13036	0.64	23.08.2016 01:00:00	1.13195	\$ -10711.12
6750	Sell	22.08.2016 14:20:00	1.13003	0.64	23.08.2016 01:00:00	1.13213	\$ -14128.4
6749	Sell	22.08.2016 14:05:00	1.12985	0.64	23.08.2016 01:00:00	1.13199	\$ -14396.42
6757	Buy	23.08.2016 02:50:00	1.13152	0.63	23.08.2016 03:07:00	1.13238	\$ 5667.43
6758	Sell	23.08.2016 07:55:00	1.13344	0.63	23.08.2016 09:50:00	1.13326	\$ 1182.26
6765	Buy	24.08.2016 00:55:00	1.13028	0.63	24.08.2016 04:15:00	1.13075	\$ 3095.05
6764	Buy	24.08.2016 00:45:00	1.1303	0.63	24.08.2016 04:15:00	1.13083	\$ 3490.8
6763	Buy	24.08.2016 00:40:00	1.13035	0.63	24.08.2016 04:15:00	1.13089	\$ 3556.75
6762	Buy	24.08.2016 00:30:00	1.13029	0.63	24.08.2016 04:15:00	1.1309	\$ 4018.46
6761	Buy	24.08.2016 00:20:00	1.13033	0.63	24.08.2016 04:15:00	1.13092	\$ 3886.55
6760	Buy	24.08.2016 00:10:00	1.13035	0.63	24.08.2016 04:15:00	1.1308	\$ 2963.13
6759	Buy	23.08.2016 19:25:00	1.13058	0.63	24.08.2016 04:15:00	1.13093	\$ 1935.52
6768	Buy	24.08.2016 09:40:00	1.12889	0.64	24.08.2016 10:40:00	1.12995	\$ 7097.57
6767	Buy	24.08.2016 08:50:00	1.12917	0.64	24.08.2016 10:40:00	1.12992	\$ 5020.41
6766	Buy	24.08.2016 08:45:00	1.12918	0.64	24.08.2016 10:40:00	1.12994	\$ 5087.42
6775	Buy	24.08.2016 18:25:00	1.12462	0.64	24.08.2016 19:15:00	1.12605	\$ 9576.78
6774	Buy	24.08.2016 18:20:00	1.12467	0.64	24.08.2016 19:15:00	1.126	\$ 8906.72
6773	Buy	24.08.2016 18:15:00	1.1248	0.64	24.08.2016 19:15:00	1.12607	\$ 8504.69
6772	Buy	24.08.2016 17:50:00	1.12474	0.64	24.08.2016 19:15:00	1.12613	\$ 9308.75
6771	Buy	24.08.2016 17:30:00	1.12519	0.64	24.08.2016 19:15:00	1.12599	\$ 5355.44
6770	Buy	24.08.2016 14:30:00	1.12749	0.64	24.08.2016 19:15:00	1.1261	\$ -9318.75
6769	Buy	24.08.2016 14:05:00	1.12772	0.64	24.08.2016 19:15:00	1.12608	\$ -10993.89
6780	Sell	25.08.2016 13:15:00	1.12962	0.64	25.08.2016 14:31:00	1.1284	\$ 8169.66
6779	Sell	25.08.2016 13:10:00	1.12926	0.64	25.08.2016 14:31:00	1.12847	\$ 5288.43
6778	Sell	25.08.2016 13:00:00	1.12956	0.64	25.08.2016 14:31:00	1.12833	\$ 8236.67
6777	Sell	25.08.2016 12:45:00	1.12926	0.64	25.08.2016 14:31:00	1.12832	\$ 6293.51
6776	Sell	25.08.2016 12:25:00	1.12909	0.64	25.08.2016 14:31:00	1.12833	\$ 5087.41
6781	Sell	26.08.2016 03:30:00	1.12916	0.65	26.08.2016 06:35:00	1.12892	\$ 1628.26
6784	Buy	29.08.2016 16:40:00	1.1162	0.65	29.08.2016 17:50:00	1.11748	\$ 8705.71
6783	Buy	29.08.2016 16:35:00	1.1164	0.65	29.08.2016 17:50:00	1.1175	\$ 7480.76
6782	Buy	29.08.2016 16:00:00	1.11668	0.65	29.08.2016 17:50:00	1.11755	\$ 5915.56
6787	Sell	29.08.2016 20:40:00	1.11881	0.65	30.08.2016 00:17:00	1.11848	\$ 2187.64
6786	Sell	29.08.2016 20:35:00	1.11863	0.65	30.08.2016 00:17:00	1.11847	\$ 1030.76
6785	Sell	29.08.2016 20:30:00	1.1185	0.65	30.08.2016 00:17:00	1.11833	\$ 1098.81
6794	Buy	30.08.2016 09:25:00	1.11646	0.65	30.08.2016 09:45:00	1.11732	\$ 5847.51
6793	Buy	30.08.2016 09:15:00	1.11656	0.65	30.08.2016 09:45:00	1.11726	\$ 4758.67
6792	Buy	30.08.2016 09:10:00	1.11668	0.65	30.08.2016 09:45:00	1.11736	\$ 4622.57
6791	Buy	30.08.2016 08:55:00	1.11664	0.65	30.08.2016 09:45:00	1.11725	\$ 4146.2
6790	Buy	30.08.2016 08:45:00	1.11683	0.65	30.08.2016 09:45:00	1.11728	\$ 3057.36
6789	Buy	30.08.2016 06:10:00	1.11678	0.65	30.08.2016 09:45:00	1.11741	\$ 4282.3
6788	Buy	30.08.2016 06:00:00	1.11677	0.65	30.08.2016 09:45:00	1.1173	\$ 3601.78
6797	Buy	30.08.2016 17:20:00	1.11396	0.65	31.08.2016 00:58:00	1.11458	\$ 3834.54
6796	Buy	30.08.2016 17:00:00	1.11461	0.65	31.08.2016 00:58:00	1.11457	\$ -656.92
6795	Buy	30.08.2016 16:40:00	1.11518	0.65	31.08.2016 00:58:00	1.11447	\$ -5216.43
6802	Sell	31.08.2016 02:55:00	1.11492	0.65	31.08.2016 03:25:00	1.11437	\$ 3737.88

6801	Sell	31.08.2016 02:50:00	1.11485	0.65	31.08.2016 03:25:00	1.11449	\$ 2444.88
6800	Sell	31.08.2016 02:45:00	1.11488	0.65	31.08.2016 03:25:00	1.11447	\$ 2785.15
6799	Sell	31.08.2016 02:30:00	1.11488	0.65	31.08.2016 03:25:00	1.11453	\$ 2376.83
6798	Sell	31.08.2016 02:15:00	1.1148	0.65	31.08.2016 03:25:00	1.11433	\$ 3193.46
6804	Buy	01.09.2016 10:10:00	1.11447	0.65	01.09.2016 11:48:00	1.11488	\$ 2785.15
6803	Buy	01.09.2016 09:30:00	1.11472	0.65	01.09.2016 11:48:00	1.11476	\$ 267.21
6807	Sell	01.09.2016 21:15:00	1.12039	0.65	01.09.2016 23:55:00	1.11964	\$ 5098.93
6806	Sell	01.09.2016 19:55:00	1.1199	0.65	01.09.2016 23:55:00	1.1197	\$ 1356.05
6805	Sell	01.09.2016 19:40:00	1.11976	0.65	01.09.2016 23:55:00	1.11974	\$ 131.1
6810	Buy	02.09.2016 11:45:00	1.1183	0.65	02.09.2016 14:09:00	1.11882	\$ 3533.73
6809	Buy	02.09.2016 11:40:00	1.11833	0.65	02.09.2016 14:09:00	1.11889	\$ 3805.93
6808	Buy	02.09.2016 11:35:00	1.11842	0.65	02.09.2016 14:09:00	1.11884	\$ 2853.2
6817	Sell	05.09.2016 11:30:00	1.11817	0.66	05.09.2016 11:55:00	1.11693	\$ 8563.32
6816	Sell	05.09.2016 09:25:00	1.11796	0.66	05.09.2016 11:55:00	1.11701	\$ 6559.44
6815	Sell	05.09.2016 09:05:00	1.11802	0.66	05.09.2016 11:55:00	1.11698	\$ 7181.34
6814	Sell	05.09.2016 08:45:00	1.11779	0.66	05.09.2016 11:55:00	1.11709	\$ 4831.95
6813	Sell	05.09.2016 08:25:00	1.11756	0.66	05.09.2016 11:55:00	1.11695	\$ 4210.06
6812	Sell	05.09.2016 08:20:00	1.11754	0.66	05.09.2016 11:55:00	1.1171	\$ 3035.37
6811	Sell	05.09.2016 08:00:00	1.11742	0.66	05.09.2016 11:55:00	1.11694	\$ 3311.77
6818	Sell	08.09.2016 05:50:00	1.12556	0.66	08.09.2016 07:55:00	1.12486	\$ 4831.95
6826	Sell	08.09.2016 15:50:00	1.13143	0.66	08.09.2016 17:00:00	1.12879	\$ 18237.23
6825	Sell	08.09.2016 13:05:00	1.12802	0.66	08.09.2016 17:00:00	1.12862	\$ -4150.96
6824	Sell	08.09.2016 12:55:00	1.12764	0.66	08.09.2016 17:00:00	1.12872	\$ -7467.73
6823	Sell	08.09.2016 12:40:00	1.12755	0.66	08.09.2016 17:00:00	1.12871	\$ -8020.52
6822	Sell	08.09.2016 11:35:00	1.12754	0.66	08.09.2016 17:00:00	1.12872	\$ -8158.72
6821	Sell	08.09.2016 11:10:00	1.12678	0.66	08.09.2016 17:00:00	1.12866	\$ -12995.68
6820	Sell	08.09.2016 10:00:00	1.12581	0.66	08.09.2016 17:00:00	1.12864	\$ -19560.12
6819	Sell	08.09.2016 09:50:00	1.12585	0.66	08.09.2016 17:00:00	1.12862	\$ -19145.52
6827	Buy	08.09.2016 20:00:00	1.12447	0.65	08.09.2016 21:45:00	1.12606	\$ 10815.33
6834	Sell	09.09.2016 09:15:00	1.12833	0.65	09.09.2016 09:35:00	1.12751	\$ 5575.3
6833	Sell	09.09.2016 06:00:00	1.12772	0.65	09.09.2016 09:35:00	1.12742	\$ 2036.57
6832	Sell	09.09.2016 05:40:00	1.12766	0.65	09.09.2016 09:35:00	1.12743	\$ 1560.21
6831	Sell	09.09.2016 04:50:00	1.12727	0.65	09.09.2016 09:35:00	1.12743	\$ -1093.84
6830	Sell	09.09.2016 03:20:00	1.12723	0.65	09.09.2016 09:35:00	1.12754	\$ -2114.62
6829	Sell	09.09.2016 02:40:00	1.12691	0.65	09.09.2016 09:35:00	1.1275	\$ -4020.09
6828	Sell	09.09.2016 02:10:00	1.12691	0.65	09.09.2016 09:35:00	1.12754	\$ -4292.3
6838	Buy	09.09.2016 19:30:00	1.12059	0.65	09.09.2016 21:30:00	1.1219	\$ 8909.87
6837	Buy	09.09.2016 19:25:00	1.12059	0.65	09.09.2016 21:30:00	1.12188	\$ 8773.76
6836	Buy	09.09.2016 15:50:00	1.12455	0.65	09.09.2016 21:30:00	1.12174	\$ -19127.72
6835	Buy	09.09.2016 15:45:00	1.1249	0.65	09.09.2016 21:30:00	1.1218	\$ -21101.25
6842	Sell	12.09.2016 03:45:00	1.12427	0.65	12.09.2016 05:05:00	1.12376	\$ 3465.67
6841	Sell	12.09.2016 03:00:00	1.12402	0.65	12.09.2016 05:05:00	1.12378	\$ 1628.25
6840	Sell	12.09.2016 02:55:00	1.12388	0.65	12.09.2016 05:05:00	1.12382	\$ 403.31
6839	Sell	12.09.2016 01:30:00	1.12384	0.65	12.09.2016 05:05:00	1.12386	\$ -141.11
6843	Buy	12.09.2016 16:40:00	1.12137	0.65	12.09.2016 17:04:00	1.12309	\$ 11700.01
6845	Sell	12.09.2016 21:00:00	1.12524	0.65	12.09.2016 22:20:00	1.12336	\$ 12788.85
6844	Sell	12.09.2016 20:20:00	1.12483	0.65	12.09.2016 22:20:00	1.12337	\$ 9930.65
6846	Sell	14.09.2016 19:00:00	1.12691	0.66	14.09.2016 20:50:00	1.1247	\$ 15265.96
6849	Buy	16.09.2016 12:25:00	1.12297	0.66	16.09.2016 15:00:00	1.12292	\$ -350.5
6848	Buy	16.09.2016 10:15:00	1.12307	0.66	16.09.2016 15:00:00	1.12289	\$ -1248.78
6847	Buy	16.09.2016 10:05:00	1.12331	0.66	16.09.2016 15:00:00	1.12274	\$ -3943.67
6856	Buy	16.09.2016 22:00:00	1.11508	0.66	19.09.2016 01:50:00	1.11591	\$ 5344.7
6855	Buy	16.09.2016 21:25:00	1.11515	0.66	19.09.2016 01:50:00	1.11593	\$ 4999.2
6854	Buy	16.09.2016 21:20:00	1.11531	0.66	19.09.2016 01:50:00	1.11592	\$ 3824.51
6853	Buy	16.09.2016 19:05:00	1.11573	0.66	19.09.2016 01:50:00	1.11591	\$ 853.24
6852	Buy	16.09.2016 18:50:00	1.11568	0.66	19.09.2016 01:50:00	1.11589	\$ 1060.53
6851	Buy	16.09.2016 18:00:00	1.11609	0.66	19.09.2016 01:50:00	1.11583	\$ -2187.13
6850	Buy	16.09.2016 17:30:00	1.11673	0.66	19.09.2016 01:50:00	1.11578	\$ -6954.99
6866	Buy	20.09.2016 23:30:00	1.1154	0.66	21.09.2016 02:10:00	1.11538	\$ -528.74
6865	Buy	20.09.2016 23:25:00	1.11527	0.66	21.09.2016 02:10:00	1.11545	\$ 853.24

6864	Buy	20.09.2016 23:05:00	1.11558	0.66	21.09.2016 02:10:00	1.11541	\$ -1565.24
6863	Buy	20.09.2016 21:55:00	1.11572	0.66	21.09.2016 02:10:00	1.11548	\$ -2048.93
6862	Buy	20.09.2016 21:50:00	1.11602	0.66	21.09.2016 02:10:00	1.11537	\$ -4882.0
6861	Buy	20.09.2016 21:45:00	1.11591	0.66	21.09.2016 02:10:00	1.11532	\$ -4467.41
6860	Buy	20.09.2016 21:35:00	1.11602	0.66	21.09.2016 02:10:00	1.11536	\$ -4951.1
6859	Buy	20.09.2016 21:15:00	1.11618	0.66	21.09.2016 02:10:00	1.11548	\$ -5227.5
6858	Buy	20.09.2016 21:10:00	1.11618	0.66	21.09.2016 02:10:00	1.11542	\$ -5642.1
6857	Buy	20.09.2016 19:50:00	1.11627	0.66	21.09.2016 02:10:00	1.11538	\$ -6540.39
6869	Sell	22.09.2016 03:25:00	1.11961	0.65	22.09.2016 04:54:00	1.11875	\$ 5847.51
6868	Sell	22.09.2016 03:15:00	1.11949	0.65	22.09.2016 04:54:00	1.1189	\$ 4010.09
6867	Sell	21.09.2016 22:20:00	1.11859	0.65	22.09.2016 04:54:00	1.11887	\$ -2069.7
6870	Sell	22.09.2016 15:55:00	1.12494	0.65	22.09.2016 18:35:00	1.12351	\$ 9726.5
6872	Sell	26.09.2016 03:30:00	1.12414	0.66	26.09.2016 03:54:00	1.12323	\$ 6283.05
6871	Sell	26.09.2016 03:10:00	1.12404	0.66	26.09.2016 03:54:00	1.12321	\$ 5730.25
6875	Sell	26.09.2016 13:55:00	1.12465	0.66	26.09.2016 16:50:00	1.12482	\$ -1179.69
6874	Sell	26.09.2016 13:50:00	1.12464	0.66	26.09.2016 16:50:00	1.1249	\$ -1801.59
6873	Sell	26.09.2016 13:40:00	1.12477	0.66	26.09.2016 16:50:00	1.12482	\$ -350.5
6876	Buy	27.09.2016 17:40:00	1.11947	0.66	27.09.2016 19:20:00	1.12101	\$ 10636.31
6879	Buy	28.09.2016 05:45:00	1.1205	0.66	28.09.2016 06:24:00	1.12123	\$ 5039.25
6878	Buy	28.09.2016 05:30:00	1.12053	0.66	28.09.2016 06:24:00	1.12131	\$ 5384.75
6877	Buy	28.09.2016 05:20:00	1.12075	0.66	28.09.2016 06:24:00	1.12129	\$ 3726.37
6883	Sell	29.09.2016 07:15:00	1.12345	0.66	29.09.2016 08:25:00	1.12283	\$ 4279.16
6882	Sell	29.09.2016 07:05:00	1.12342	0.66	29.09.2016 08:25:00	1.12279	\$ 4348.26
6881	Sell	29.09.2016 07:00:00	1.12328	0.66	29.09.2016 08:25:00	1.12278	\$ 3449.97
6880	Sell	29.09.2016 03:35:00	1.12267	0.66	29.09.2016 08:25:00	1.12281	\$ -972.39
6884	Sell	29.09.2016 19:20:00	1.1248	0.66	29.09.2016 19:52:00	1.12235	\$ 16924.34
6887	Buy	30.09.2016 14:10:00	1.11664	0.66	30.09.2016 16:00:00	1.11762	\$ 6766.73
6886	Buy	30.09.2016 13:50:00	1.11715	0.66	30.09.2016 16:00:00	1.11757	\$ 2897.18
6885	Buy	30.09.2016 13:05:00	1.11743	0.66	30.09.2016 16:00:00	1.11769	\$ 1791.59
6891	Sell	30.09.2016 22:05:00	1.12406	0.66	03.10.2016 00:00:00	1.12291	\$ 7887.54
6890	Sell	30.09.2016 19:25:00	1.12439	0.66	03.10.2016 00:00:00	1.12281	\$ 10858.81
6889	Sell	30.09.2016 18:55:00	1.1243	0.66	03.10.2016 00:00:00	1.12277	\$ 10513.31
6888	Sell	30.09.2016 18:25:00	1.12414	0.66	03.10.2016 00:00:00	1.12291	\$ 8440.34
6894	Buy	04.10.2016 09:40:00	1.11854	0.67	04.10.2016 13:55:00	1.11698	\$ -10947.83
6893	Buy	04.10.2016 08:55:00	1.11908	0.67	04.10.2016 13:55:00	1.11705	\$ -14244.7
6892	Buy	04.10.2016 07:10:00	1.11963	0.67	04.10.2016 13:55:00	1.11703	\$ -18243.05
6895	Buy	06.10.2016 10:30:00	1.11879	0.66	06.10.2016 11:05:00	1.11994	\$ 7941.42
6903	Buy	06.10.2016 22:10:00	1.11436	0.66	06.10.2016 23:50:00	1.11548	\$ 7734.13
6902	Buy	06.10.2016 21:20:00	1.11515	0.66	06.10.2016 23:50:00	1.11543	\$ 1929.78
6901	Buy	06.10.2016 21:05:00	1.11541	0.66	06.10.2016 23:50:00	1.11548	\$ 478.7
6900	Buy	06.10.2016 18:05:00	1.11681	0.66	06.10.2016 23:50:00	1.1154	\$ -9748.01
6899	Buy	06.10.2016 17:40:00	1.11714	0.66	06.10.2016 23:50:00	1.11548	\$ -11475.49
6898	Buy	06.10.2016 17:35:00	1.11731	0.66	06.10.2016 23:50:00	1.11545	\$ -12857.48
6897	Buy	06.10.2016 16:05:00	1.11744	0.66	06.10.2016 23:50:00	1.11551	\$ -13341.17
6896	Buy	06.10.2016 15:35:00	1.11792	0.66	06.10.2016 23:50:00	1.11552	\$ -16588.84
6906	Buy	07.10.2016 06:15:00	1.11225	0.66	07.10.2016 09:04:00	1.11233	\$ 547.79
6905	Buy	07.10.2016 06:05:00	1.1123	0.66	07.10.2016 09:04:00	1.11238	\$ 547.8
6904	Buy	07.10.2016 06:00:00	1.11259	0.66	07.10.2016 09:04:00	1.11241	\$ -1248.78
6908	Sell	07.10.2016 14:25:00	1.11424	0.66	07.10.2016 15:34:00	1.11301	\$ 8494.22
6907	Sell	07.10.2016 13:55:00	1.1141	0.66	07.10.2016 15:34:00	1.11291	\$ 8217.83
6909	Sell	07.10.2016 15:55:00	1.11561	0.66	07.10.2016 18:35:00	1.11577	\$ -1110.59
6910	Buy	10.10.2016 10:10:00	1.11731	0.66	10.10.2016 11:35:00	1.11827	\$ 6628.54
6913	Buy	10.10.2016 16:40:00	1.11516	0.66	10.10.2016 17:40:00	1.11628	\$ 7734.13
6912	Buy	10.10.2016 15:20:00	1.11586	0.66	10.10.2016 17:40:00	1.11615	\$ 1998.89
6911	Buy	10.10.2016 15:00:00	1.11601	0.66	10.10.2016 17:40:00	1.11612	\$ 755.09
6916	Buy	11.10.2016 13:10:00	1.11078	0.66	11.10.2016 16:14:00	1.10956	\$ -8435.12
6915	Buy	11.10.2016 10:55:00	1.1108	0.66	11.10.2016 16:14:00	1.1097	\$ -7605.93
6914	Buy	11.10.2016 10:50:00	1.11093	0.66	11.10.2016 16:14:00	1.10966	\$ -8780.62
6918	Buy	12.10.2016 16:20:00	1.10109	0.66	12.10.2016 16:55:00	1.10262	\$ 10567.2
6917	Buy	12.10.2016 16:10:00	1.10116	0.66	12.10.2016 16:55:00	1.10266	\$ 10359.9

6920	Sell	13.10.2016 06:20:00	1.10363	0.66	13.10.2016 07:25:00	1.10172	\$ 13192.98
6919	Sell	13.10.2016 06:10:00	1.10346	0.66	13.10.2016 07:25:00	1.10161	\$ 12778.38
6929	Sell	14.10.2016 00:05:00	1.10583	0.66	14.10.2016 02:30:00	1.10515	\$ 4693.76
6928	Sell	13.10.2016 23:55:00	1.10575	0.66	14.10.2016 02:30:00	1.10522	\$ 3603.37
6927	Sell	13.10.2016 23:50:00	1.10566	0.66	14.10.2016 02:30:00	1.10511	\$ 3741.58
6926	Sell	13.10.2016 23:45:00	1.10556	0.66	14.10.2016 02:30:00	1.10514	\$ 2843.28
6925	Sell	13.10.2016 23:40:00	1.10562	0.66	14.10.2016 02:30:00	1.10526	\$ 2428.69
6924	Sell	13.10.2016 23:30:00	1.10546	0.66	14.10.2016 02:30:00	1.10511	\$ 2359.59
6923	Sell	13.10.2016 22:00:00	1.1055	0.66	14.10.2016 02:30:00	1.10523	\$ 1806.79
6922	Sell	13.10.2016 20:55:00	1.10534	0.66	14.10.2016 02:30:00	1.10512	\$ 1461.3
6921	Sell	13.10.2016 18:20:00	1.1042	0.66	14.10.2016 02:30:00	1.10518	\$ -6830.63
6932	Buy	14.10.2016 10:10:00	1.102	0.67	14.10.2016 11:57:00	1.10219	\$ 1327.78
6931	Buy	14.10.2016 10:00:00	1.10186	0.67	14.10.2016 11:57:00	1.10229	\$ 3011.29
6930	Buy	14.10.2016 09:40:00	1.1022	0.67	14.10.2016 11:57:00	1.10236	\$ 1117.34
6935	Buy	17.10.2016 03:00:00	1.09666	0.67	17.10.2016 04:33:00	1.09718	\$ 3642.61
6934	Buy	17.10.2016 02:40:00	1.09666	0.67	17.10.2016 04:33:00	1.09729	\$ 4414.22
6933	Buy	17.10.2016 01:45:00	1.0968	0.67	17.10.2016 04:33:00	1.09717	\$ 2590.41
6941	Sell	17.10.2016 09:55:00	1.09905	0.67	17.10.2016 10:43:00	1.09763	\$ 9955.78
6940	Sell	17.10.2016 09:35:00	1.09906	0.67	17.10.2016 10:43:00	1.09756	\$ 10516.95
6939	Sell	17.10.2016 08:20:00	1.09878	0.67	17.10.2016 10:43:00	1.09764	\$ 7991.68
6938	Sell	17.10.2016 07:35:00	1.09841	0.67	17.10.2016 10:43:00	1.09766	\$ 5255.98
6937	Sell	17.10.2016 06:50:00	1.09826	0.67	17.10.2016 10:43:00	1.09758	\$ 4764.95
6936	Sell	17.10.2016 06:45:00	1.09819	0.67	17.10.2016 10:43:00	1.09772	\$ 3291.88
6943	Buy	18.10.2016 14:40:00	1.10019	0.67	18.10.2016 15:36:00	1.10124	\$ 7360.36
6942	Buy	18.10.2016 14:35:00	1.10012	0.67	18.10.2016 15:36:00	1.10131	\$ 8342.41
6945	Buy	18.10.2016 18:00:00	1.09723	0.67	18.10.2016 18:45:00	1.09941	\$ 15286.9
6944	Buy	18.10.2016 17:00:00	1.09797	0.67	18.10.2016 18:45:00	1.09941	\$ 10096.07
6946	Sell	19.10.2016 04:40:00	1.09914	0.68	19.10.2016 06:15:00	1.09863	\$ 3625.86
6948	Buy	19.10.2016 17:50:00	1.09581	0.68	19.10.2016 20:30:00	1.09713	\$ 9392.51
6947	Buy	19.10.2016 16:35:00	1.09621	0.68	19.10.2016 20:30:00	1.09703	\$ 5832.85
6950	Sell	20.10.2016 01:20:00	1.09744	0.68	20.10.2016 03:10:00	1.09736	\$ 564.55
6949	Sell	20.10.2016 01:05:00	1.09756	0.68	20.10.2016 03:10:00	1.0973	\$ 1846.03
6952	Buy	20.10.2016 18:15:00	1.09177	0.68	20.10.2016 19:55:00	1.09417	\$ 17081.39
6951	Buy	20.10.2016 18:05:00	1.09164	0.68	20.10.2016 19:55:00	1.09419	\$ 18149.28
6956	Buy	21.10.2016 08:30:00	1.08979	0.68	21.10.2016 09:05:00	1.0908	\$ 7185.52
6955	Buy	21.10.2016 08:25:00	1.09003	0.68	21.10.2016 09:05:00	1.09082	\$ 5619.27
6954	Buy	21.10.2016 08:05:00	1.09007	0.68	21.10.2016 09:05:00	1.09073	\$ 4693.76
6953	Buy	21.10.2016 04:40:00	1.09175	0.68	21.10.2016 09:05:00	1.09087	\$ -6270.0
6957	Buy	21.10.2016 11:40:00	1.08834	0.69	21.10.2016 12:46:00	1.08973	\$ 10036.39
6959	Buy	21.10.2016 20:45:00	1.08624	0.69	21.10.2016 21:53:00	1.08699	\$ 5413.02
6958	Buy	21.10.2016 18:35:00	1.08654	0.69	21.10.2016 21:53:00	1.08709	\$ 3968.21
6961	Sell	24.10.2016 14:15:00	1.0895	0.69	24.10.2016 15:00:00	1.0889	\$ 4329.42
6960	Sell	24.10.2016 14:05:00	1.08952	0.69	24.10.2016 15:00:00	1.08897	\$ 3968.21
6966	Buy	24.10.2016 21:15:00	1.08708	0.69	24.10.2016 23:24:00	1.08795	\$ 6279.9
6965	Buy	24.10.2016 21:00:00	1.08715	0.69	24.10.2016 23:24:00	1.0879	\$ 5413.02
6964	Buy	24.10.2016 20:40:00	1.08746	0.69	24.10.2016 23:24:00	1.08802	\$ 4040.45
6963	Buy	24.10.2016 20:15:00	1.08778	0.69	24.10.2016 23:24:00	1.0879	\$ 861.88
6962	Buy	24.10.2016 20:05:00	1.08777	0.69	24.10.2016 23:24:00	1.08796	\$ 1367.56
6968	Sell	25.10.2016 09:10:00	1.08849	0.69	25.10.2016 09:35:00	1.0876	\$ 6424.38
6967	Sell	25.10.2016 09:05:00	1.08853	0.69	25.10.2016 09:35:00	1.08772	\$ 5846.45
6970	Buy	25.10.2016 17:15:00	1.08517	0.69	25.10.2016 18:10:00	1.08691	\$ 12564.81
6969	Buy	25.10.2016 17:00:00	1.08557	0.69	25.10.2016 18:10:00	1.08687	\$ 9386.23
6973	Buy	26.10.2016 23:00:00	1.09022	0.69	27.10.2016 02:09:00	1.09093	\$ 3914.82
6972	Buy	26.10.2016 22:55:00	1.09019	0.69	27.10.2016 02:09:00	1.09086	\$ 3625.87
6971	Buy	26.10.2016 22:50:00	1.09023	0.69	27.10.2016 02:09:00	1.09102	\$ 4492.74
6974	Sell	27.10.2016 09:15:00	1.09115	0.7	27.10.2016 10:00:00	1.09007	\$ 7910.02
6975	Sell	27.10.2016 10:30:00	1.0911	0.7	27.10.2016 15:45:00	1.09162	\$ -3815.94
6977	Sell	28.10.2016 07:00:00	1.0908	0.7	28.10.2016 09:00:00	1.09032	\$ 3512.79
6976	Sell	28.10.2016 05:05:00	1.09059	0.7	28.10.2016 09:00:00	1.09039	\$ 1460.74
6979	Sell	28.10.2016 23:15:00	1.09869	0.7	31.10.2016 01:53:00	1.09805	\$ 4628.22

6978	Sell	28.10.2016 20:10:00	1.09526	0.7	31.10.2016 01:53:00	1.09801	\$ -20216.14
6985	Buy	31.10.2016 06:05:00	1.09623	0.7	31.10.2016 08:14:00	1.09721	\$ 7177.14
6984	Buy	31.10.2016 05:40:00	1.09621	0.7	31.10.2016 08:14:00	1.09712	\$ 6664.14
6983	Buy	31.10.2016 05:05:00	1.09667	0.7	31.10.2016 08:14:00	1.09709	\$ 3073.06
6982	Buy	31.10.2016 04:20:00	1.09686	0.7	31.10.2016 08:14:00	1.09709	\$ 1680.6
6981	Buy	31.10.2016 04:15:00	1.09694	0.7	31.10.2016 08:14:00	1.09722	\$ 2047.04
6980	Buy	31.10.2016 04:05:00	1.09679	0.7	31.10.2016 08:14:00	1.09717	\$ 2779.91
6989	Buy	31.10.2016 18:05:00	1.09386	0.7	31.10.2016 18:57:00	1.09551	\$ 12087.39
6988	Buy	31.10.2016 15:30:00	1.09459	0.7	31.10.2016 18:57:00	1.09533	\$ 5418.26
6987	Buy	31.10.2016 14:30:00	1.0947	0.7	31.10.2016 18:57:00	1.09535	\$ 4758.67
6986	Buy	31.10.2016 12:45:00	1.0949	0.7	31.10.2016 18:57:00	1.09547	\$ 4172.37
6992	Sell	31.10.2016 23:10:00	1.09786	0.7	01.11.2016 00:42:00	1.09729	\$ 4115.21
6991	Sell	31.10.2016 22:40:00	1.09776	0.7	01.11.2016 00:42:00	1.09732	\$ 3162.48
6990	Sell	31.10.2016 22:35:00	1.09759	0.7	01.11.2016 00:42:00	1.09743	\$ 1110.43
6997	Buy	01.11.2016 06:50:00	1.09599	0.7	01.11.2016 07:25:00	1.09668	\$ 5051.82
6996	Buy	01.11.2016 06:35:00	1.09626	0.7	01.11.2016 07:25:00	1.0968	\$ 3952.51
6995	Buy	01.11.2016 06:15:00	1.09629	0.7	01.11.2016 07:25:00	1.09684	\$ 4025.79
6994	Buy	01.11.2016 04:40:00	1.09652	0.7	01.11.2016 07:25:00	1.09677	\$ 1827.18
6993	Buy	01.11.2016 03:45:00	1.09679	0.7	01.11.2016 07:25:00	1.09685	\$ 434.72
6999	Sell	01.11.2016 14:10:00	1.10026	0.7	01.11.2016 22:35:00	1.10536	\$ -37381.47
6998	Sell	01.11.2016 13:50:00	1.10008	0.7	01.11.2016 22:35:00	1.10539	\$ -38920.5
7002	Sell	02.11.2016 08:00:00	1.10696	0.7	02.11.2016 08:50:00	1.1067	\$ 1900.47
7001	Sell	02.11.2016 07:35:00	1.10676	0.7	02.11.2016 08:50:00	1.10652	\$ 1753.9
7000	Sell	02.11.2016 07:05:00	1.10686	0.7	02.11.2016 08:50:00	1.10665	\$ 1534.03
7006	Sell	02.11.2016 19:00:00	1.11182	0.7	02.11.2016 20:40:00	1.11062	\$ 8789.46
7005	Sell	02.11.2016 17:50:00	1.11109	0.7	02.11.2016 20:40:00	1.11064	\$ 3292.92
7004	Sell	02.11.2016 17:40:00	1.11132	0.7	02.11.2016 20:40:00	1.11067	\$ 4758.67
7003	Sell	02.11.2016 15:45:00	1.11005	0.7	02.11.2016 20:40:00	1.11053	\$ -3522.78
7008	Sell	03.11.2016 05:45:00	1.11171	0.7	03.11.2016 08:15:00	1.11113	\$ 4245.66
7007	Sell	03.11.2016 05:30:00	1.11136	0.7	03.11.2016 08:15:00	1.11122	\$ 1021.02
7011	Buy	03.11.2016 17:15:00	1.10622	0.7	03.11.2016 17:40:00	1.1079	\$ 12307.25
7010	Buy	03.11.2016 14:00:00	1.10842	0.7	03.11.2016 17:40:00	1.10776	\$ -4841.95
7009	Buy	03.11.2016 13:35:00	1.1087	0.7	03.11.2016 17:40:00	1.10775	\$ -6967.28
7014	Buy	04.11.2016 03:15:00	1.1097	0.7	04.11.2016 04:15:00	1.11055	\$ 6224.42
7013	Buy	04.11.2016 03:05:00	1.10987	0.7	04.11.2016 04:15:00	1.11049	\$ 4538.8
7012	Buy	04.11.2016 02:55:00	1.1099	0.7	04.11.2016 04:15:00	1.11049	\$ 4318.94
7020	Buy	07.11.2016 11:10:00	1.10505	0.7	07.11.2016 11:55:00	1.106	\$ 6957.28
7019	Buy	07.11.2016 10:50:00	1.10529	0.7	07.11.2016 11:55:00	1.10615	\$ 6297.7
7018	Buy	07.11.2016 09:00:00	1.10641	0.7	07.11.2016 11:55:00	1.10608	\$ -2423.48
7017	Buy	07.11.2016 08:40:00	1.10673	0.7	07.11.2016 11:55:00	1.10599	\$ -5428.26
7016	Buy	07.11.2016 07:25:00	1.10728	0.7	07.11.2016 11:55:00	1.10613	\$ -8433.03
7015	Buy	07.11.2016 07:15:00	1.10713	0.7	07.11.2016 11:55:00	1.10616	\$ -7113.85
7021	Sell	08.11.2016 01:55:00	1.10478	0.7	08.11.2016 02:20:00	1.10405	\$ 5344.96
7026	Sell	08.11.2016 09:30:00	1.10482	0.7	08.11.2016 12:00:00	1.10513	\$ -2276.9
7025	Sell	08.11.2016 09:05:00	1.10453	0.7	08.11.2016 12:00:00	1.1051	\$ -4182.37
7024	Sell	08.11.2016 08:45:00	1.10454	0.7	08.11.2016 12:00:00	1.10511	\$ -4182.37
7023	Sell	08.11.2016 08:35:00	1.10465	0.7	08.11.2016 12:00:00	1.10513	\$ -3522.78
7022	Sell	08.11.2016 08:30:00	1.10464	0.7	08.11.2016 12:00:00	1.10507	\$ -3156.35
7027	Sell	09.11.2016 07:00:00	1.12747	0.7	09.11.2016 08:15:00	1.12233	\$ 37664.62
7030	Buy	09.11.2016 23:50:00	1.09085	0.7	10.11.2016 02:20:00	1.09229	\$ 9321.6
7029	Buy	09.11.2016 22:55:00	1.09141	0.7	10.11.2016 02:20:00	1.09244	\$ 6316.82
7028	Buy	09.11.2016 21:05:00	1.09244	0.7	10.11.2016 02:20:00	1.09238	\$ -1671.49
7034	Buy	10.11.2016 17:05:00	1.08708	0.7	10.11.2016 17:28:00	1.09046	\$ 24766.07
7033	Buy	10.11.2016 16:55:00	1.08714	0.7	10.11.2016 17:28:00	1.09045	\$ 24253.06
7032	Buy	10.11.2016 16:50:00	1.08747	0.7	10.11.2016 17:28:00	1.09043	\$ 21688.01
7031	Buy	10.11.2016 14:20:00	1.0888	0.7	10.11.2016 17:28:00	1.09062	\$ 13333.27
7035	Buy	11.11.2016 11:50:00	1.08696	0.71	11.11.2016 15:05:00	1.08893	\$ 14638.82
7038	Buy	15.11.2016 21:10:00	1.07146	0.71	15.11.2016 23:00:00	1.07298	\$ 11293.79
7037	Buy	15.11.2016 21:00:00	1.07175	0.71	15.11.2016 23:00:00	1.07286	\$ 8246.09
7036	Buy	15.11.2016 18:05:00	1.07241	0.71	15.11.2016 23:00:00	1.0728	\$ 2894.03

7039	Sell	16.11.2016 04:35:00	1.07496	0.72	16.11.2016 06:14:00	1.0742	\$ 5723.97
7044	Buy	16.11.2016 14:25:00	1.06891	0.72	16.11.2016 15:30:00	1.07135	\$ 18387.99
7043	Buy	16.11.2016 14:20:00	1.06907	0.72	16.11.2016 15:30:00	1.07128	\$ 16654.22
7042	Buy	16.11.2016 14:05:00	1.06935	0.72	16.11.2016 15:30:00	1.07127	\$ 14468.17
7041	Buy	16.11.2016 12:45:00	1.0703	0.72	16.11.2016 15:30:00	1.07132	\$ 7683.88
7040	Buy	16.11.2016 12:40:00	1.07036	0.72	16.11.2016 15:30:00	1.07132	\$ 7231.59
7045	Sell	17.11.2016 03:25:00	1.07126	0.72	17.11.2016 05:50:00	1.06948	\$ 13412.84
7048	Sell	17.11.2016 14:25:00	1.07422	0.73	17.11.2016 14:50:00	1.07208	\$ 16350.61
7047	Sell	17.11.2016 13:30:00	1.07372	0.73	17.11.2016 14:50:00	1.07201	\$ 13064.21
7046	Sell	17.11.2016 13:25:00	1.07358	0.73	17.11.2016 14:50:00	1.07209	\$ 11382.78
7052	Buy	18.11.2016 02:20:00	1.06204	0.73	18.11.2016 06:00:00	1.06037	\$ -12768.49
7051	Buy	17.11.2016 22:25:00	1.06237	0.73	18.11.2016 06:00:00	1.06046	\$ -15029.2
7050	Buy	17.11.2016 21:55:00	1.06263	0.73	18.11.2016 06:00:00	1.06046	\$ -17016.34
7049	Buy	17.11.2016 19:35:00	1.06525	0.73	18.11.2016 06:00:00	1.06047	\$ -36964.06
7056	Sell	18.11.2016 13:50:00	1.06286	0.72	18.11.2016 15:50:00	1.06096	\$ 14317.41
7055	Sell	18.11.2016 13:30:00	1.0624	0.72	18.11.2016 15:50:00	1.06098	\$ 10699.12
7054	Sell	18.11.2016 13:10:00	1.06223	0.72	18.11.2016 15:50:00	1.06101	\$ 9191.5
7053	Sell	18.11.2016 13:05:00	1.06219	0.72	18.11.2016 15:50:00	1.06093	\$ 9493.03
7058	Sell	22.11.2016 02:10:00	1.06373	0.73	22.11.2016 04:05:00	1.06329	\$ 3357.83
7057	Sell	22.11.2016 01:55:00	1.06363	0.73	22.11.2016 04:05:00	1.0633	\$ 2517.12
7059	Buy	23.11.2016 12:10:00	1.06049	0.73	23.11.2016 12:39:00	1.06228	\$ 13675.62
7061	Buy	24.11.2016 05:05:00	1.05267	0.73	24.11.2016 06:25:00	1.05375	\$ 8249.23
7060	Buy	24.11.2016 04:35:00	1.05278	0.73	24.11.2016 06:25:00	1.05375	\$ 7408.52
7062	Buy	25.11.2016 00:05:00	1.05509	0.73	25.11.2016 00:30:00	1.05575	\$ 5039.26
7063	Sell	25.11.2016 09:10:00	1.05843	0.73	25.11.2016 11:45:00	1.05854	\$ -845.71
7064	Sell	29.11.2016 01:55:00	1.06209	0.73	29.11.2016 03:01:00	1.06061	\$ 11306.36
7068	Buy	29.11.2016 05:35:00	1.05899	0.73	29.11.2016 06:40:00	1.06014	\$ 8784.23
7067	Buy	29.11.2016 05:10:00	1.05927	0.73	29.11.2016 06:40:00	1.06014	\$ 6644.24
7066	Buy	29.11.2016 04:55:00	1.05943	0.73	29.11.2016 06:40:00	1.06023	\$ 6109.25
7065	Buy	29.11.2016 04:50:00	1.05977	0.73	29.11.2016 06:40:00	1.06006	\$ 2211.42
7073	Sell	29.11.2016 23:15:00	1.06478	0.74	30.11.2016 02:50:00	1.06477	\$ 12.05
7072	Sell	29.11.2016 23:10:00	1.06484	0.74	30.11.2016 02:50:00	1.06461	\$ 1716.5
7071	Sell	29.11.2016 21:00:00	1.06477	0.74	30.11.2016 02:50:00	1.06467	\$ 709.32
7070	Sell	29.11.2016 19:50:00	1.06328	0.74	30.11.2016 02:50:00	1.06477	\$ -11609.21
7069	Sell	29.11.2016 19:45:00	1.06323	0.74	30.11.2016 02:50:00	1.06475	\$ -11841.63
7076	Buy	30.11.2016 06:30:00	1.06303	0.73	30.11.2016 08:40:00	1.06371	\$ 5192.11
7075	Buy	30.11.2016 05:35:00	1.06331	0.73	30.11.2016 08:40:00	1.06358	\$ 2058.56
7074	Buy	30.11.2016 05:15:00	1.06338	0.73	30.11.2016 08:40:00	1.06359	\$ 1599.99
7077	Sell	30.11.2016 13:20:00	1.06635	0.73	30.11.2016 14:13:00	1.06389	\$ 18796.31
7079	Buy	30.11.2016 18:35:00	1.05666	0.74	30.11.2016 20:00:00	1.05996	\$ 25561.76
7078	Buy	30.11.2016 18:05:00	1.05827	0.74	30.11.2016 20:00:00	1.05999	\$ 13320.7
7085	Sell	02.12.2016 07:35:00	1.06887	0.74	02.12.2016 09:05:00	1.06778	\$ 8439.78
7084	Sell	02.12.2016 07:15:00	1.06864	0.74	02.12.2016 09:05:00	1.06774	\$ 6967.75
7083	Sell	02.12.2016 06:30:00	1.06839	0.74	02.12.2016 09:05:00	1.06762	\$ 5960.58
7082	Sell	02.12.2016 06:00:00	1.06821	0.74	02.12.2016 09:05:00	1.06769	\$ 4023.7
7081	Sell	02.12.2016 03:15:00	1.06752	0.74	02.12.2016 09:05:00	1.0677	\$ -1399.55
7080	Sell	02.12.2016 02:10:00	1.06671	0.74	02.12.2016 09:05:00	1.06765	\$ -7287.66
7086	Buy	02.12.2016 11:35:00	1.06535	0.74	02.12.2016 15:30:00	1.06624	\$ 6890.27
7087	Sell	02.12.2016 19:25:00	1.06777	0.74	02.12.2016 20:40:00	1.06609	\$ 13010.81
7093	Sell	05.12.2016 19:35:00	1.07406	0.74	05.12.2016 22:50:00	1.07612	\$ -15964.85
7092	Sell	05.12.2016 19:30:00	1.07366	0.74	05.12.2016 22:50:00	1.07601	\$ -18211.64
7091	Sell	05.12.2016 17:40:00	1.07389	0.74	05.12.2016 22:50:00	1.07618	\$ -17746.78
7090	Sell	05.12.2016 17:35:00	1.0736	0.74	05.12.2016 22:50:00	1.07612	\$ -19528.71
7089	Sell	05.12.2016 17:15:00	1.07342	0.74	05.12.2016 22:50:00	1.07609	\$ -20690.84
7088	Sell	05.12.2016 16:35:00	1.072	0.74	05.12.2016 22:50:00	1.07601	\$ -31072.49
7095	Buy	06.12.2016 09:10:00	1.07394	0.73	06.12.2016 09:35:00	1.07578	\$ 14057.77
7094	Buy	06.12.2016 09:00:00	1.0742	0.73	06.12.2016 09:35:00	1.07576	\$ 11917.78
7097	Buy	06.12.2016 15:50:00	1.07307	0.73	06.12.2016 17:30:00	1.0748	\$ 13217.06
7096	Buy	06.12.2016 15:00:00	1.07343	0.73	06.12.2016 17:30:00	1.07464	\$ 9242.8
7100	Sell	07.12.2016 17:15:00	1.07464	0.74	07.12.2016 19:45:00	1.07479	\$ -1167.12



7099	Sell	07.12.2016 17:05:00	1.07464	0.74	07.12.2016 19:45:00	1.07489	\$ -1941.87
7098	Sell	07.12.2016 16:50:00	1.07447	0.74	07.12.2016 19:45:00	1.07477	\$ -2329.25
7101	Sell	08.12.2016 04:55:00	1.07714	0.74	08.12.2016 08:15:00	1.07673	\$ 3171.48
7103	Buy	08.12.2016 19:40:00	1.05978	0.74	09.12.2016 00:25:00	1.06147	\$ 12655.99
7102	Buy	08.12.2016 18:05:00	1.0606	0.74	09.12.2016 00:25:00	1.06139	\$ 5683.24
7105	Sell	09.12.2016 12:00:00	1.06263	0.74	09.12.2016 12:55:00	1.0611	\$ 11848.69
7104	Sell	09.12.2016 08:35:00	1.0617	0.74	09.12.2016 12:55:00	1.0612	\$ 3868.76
7107	Buy	09.12.2016 18:00:00	1.05342	0.74	09.12.2016 21:12:00	1.05524	\$ 14095.46
7106	Buy	09.12.2016 17:35:00	1.0542	0.74	09.12.2016 21:12:00	1.05529	\$ 8439.78
7108	Sell	12.12.2016 15:45:00	1.06164	0.74	12.12.2016 18:05:00	1.06014	\$ 11616.26
7109	Buy	13.12.2016 13:40:00	1.06072	0.74	13.12.2016 15:25:00	1.06164	\$ 7122.71
7110	Sell	13.12.2016 18:10:00	1.06561	0.74	13.12.2016 19:10:00	1.06238	\$ 25019.44
7112	Buy	15.12.2016 18:40:00	1.03863	0.75	15.12.2016 19:57:00	1.04156	\$ 23001.94
7111	Buy	15.12.2016 18:20:00	1.04012	0.75	15.12.2016 19:57:00	1.04152	\$ 10988.08
7116	Sell	16.12.2016 06:10:00	1.04333	0.75	16.12.2016 07:20:00	1.04272	\$ 4784.85
7115	Sell	16.12.2016 05:25:00	1.04318	0.75	16.12.2016 07:20:00	1.04271	\$ 3685.54
7114	Sell	16.12.2016 05:10:00	1.04303	0.75	16.12.2016 07:20:00	1.04266	\$ 2900.32
7113	Sell	16.12.2016 04:55:00	1.04318	0.75	16.12.2016 07:20:00	1.04268	\$ 3921.1
7118	Sell	16.12.2016 09:10:00	1.04445	0.75	16.12.2016 11:15:00	1.04318	\$ 9967.29
7117	Sell	16.12.2016 08:30:00	1.04454	0.75	16.12.2016 11:15:00	1.04322	\$ 10359.91
7121	Buy	16.12.2016 17:55:00	1.04042	0.76	16.12.2016 18:16:00	1.04443	\$ 31902.15
7120	Buy	16.12.2016 17:40:00	1.04105	0.76	16.12.2016 18:16:00	1.04445	\$ 27048.45
7119	Buy	16.12.2016 16:30:00	1.04142	0.76	16.12.2016 18:16:00	1.04431	\$ 22990.43
7122	Sell	19.12.2016 03:35:00	1.04671	0.76	19.12.2016 05:20:00	1.04544	\$ 10100.26
7123	Sell	19.12.2016 08:50:00	1.04681	0.77	19.12.2016 11:45:00	1.04577	\$ 8379.05
7125	Buy	19.12.2016 15:10:00	1.04231	0.77	19.12.2016 16:45:00	1.04359	\$ 10313.84
7124	Buy	19.12.2016 14:30:00	1.0427	0.77	19.12.2016 16:45:00	1.04359	\$ 7169.82
7126	Sell	20.12.2016 04:40:00	1.04151	0.77	20.12.2016 06:30:00	1.04056	\$ 7653.51
7127	Buy	20.12.2016 12:20:00	1.03772	0.77	20.12.2016 13:00:00	1.03887	\$ 9265.83
7129	Sell	20.12.2016 20:05:00	1.04024	0.77	21.12.2016 00:00:00	1.0388	\$ 11540.81
7128	Sell	20.12.2016 19:05:00	1.03954	0.77	21.12.2016 00:00:00	1.03887	\$ 5333.39
7131	Buy	21.12.2016 12:25:00	1.03922	0.77	21.12.2016 13:00:00	1.04079	\$ 12651.7
7130	Buy	21.12.2016 12:15:00	1.03957	0.77	21.12.2016 13:00:00	1.04089	\$ 10636.3
7132	Sell	21.12.2016 15:50:00	1.04328	0.78	21.12.2016 18:05:00	1.04311	\$ 1383.26
7133	Buy	22.12.2016 22:05:00	1.04327	0.78	23.12.2016 01:40:00	1.044	\$ 5500.74
7134	Sell	23.12.2016 08:30:00	1.0452	0.78	23.12.2016 08:50:00	1.04411	\$ 8896.26
7135	Sell	26.12.2016 07:40:00	1.04626	0.78	26.12.2016 08:08:00	1.04562	\$ 5221.42
7137	Sell	26.12.2016 09:00:00	1.04654	0.78	26.12.2016 09:55:00	1.04573	\$ 6609.69
7136	Sell	26.12.2016 08:30:00	1.0465	0.78	26.12.2016 09:55:00	1.04575	\$ 6119.71
7139	Sell	27.12.2016 11:15:00	1.04549	0.78	27.12.2016 14:15:00	1.04452	\$ 7916.3
7138	Sell	27.12.2016 09:50:00	1.04522	0.78	27.12.2016 14:15:00	1.04456	\$ 5384.75
7142	Sell	28.12.2016 03:10:00	1.04672	0.78	28.12.2016 05:00:00	1.04644	\$ 2281.57
7141	Sell	28.12.2016 02:50:00	1.04638	0.78	28.12.2016 05:00:00	1.04641	\$ -249.99
7140	Sell	28.12.2016 02:35:00	1.04642	0.78	28.12.2016 05:00:00	1.04642	\$ -5.0
7147	Buy	28.12.2016 13:15:00	1.04308	0.78	28.12.2016 20:20:00	1.03913	\$ -32261.84
7146	Buy	28.12.2016 13:10:00	1.04313	0.78	28.12.2016 20:20:00	1.03923	\$ -31853.52
7145	Buy	28.12.2016 13:05:00	1.04318	0.78	28.12.2016 20:20:00	1.03925	\$ -32098.52
7144	Buy	28.12.2016 13:00:00	1.04328	0.78	28.12.2016 20:20:00	1.0391	\$ -34140.08
7143	Buy	28.12.2016 12:50:00	1.04335	0.78	28.12.2016 20:20:00	1.03919	\$ -33976.75
7157	Sell	29.12.2016 05:45:00	1.04415	0.76	29.12.2016 10:00:00	1.04523	\$ -8598.45
7156	Sell	29.12.2016 04:25:00	1.04387	0.76	29.12.2016 10:00:00	1.04514	\$ -10110.26
7155	Sell	29.12.2016 04:10:00	1.04369	0.76	29.12.2016 10:00:00	1.04519	\$ -11940.34
7154	Sell	29.12.2016 03:50:00	1.04375	0.76	29.12.2016 10:00:00	1.04509	\$ -10667.24
7153	Sell	29.12.2016 03:15:00	1.04334	0.76	29.12.2016 10:00:00	1.04511	\$ -14088.71
7152	Sell	29.12.2016 02:50:00	1.0431	0.76	29.12.2016 10:00:00	1.04517	\$ -16475.77
7151	Sell	29.12.2016 02:40:00	1.04309	0.76	29.12.2016 10:00:00	1.0451	\$ -15998.36
7150	Sell	29.12.2016 02:30:00	1.04292	0.76	29.12.2016 10:00:00	1.04525	\$ -18544.56
7149	Sell	29.12.2016 02:25:00	1.04282	0.76	29.12.2016 10:00:00	1.04515	\$ -18544.56
7148	Sell	29.12.2016 02:05:00	1.0423	0.76	29.12.2016 10:00:00	1.04521	\$ -23159.57
7159	Buy	02.01.2017 07:45:00	1.05149	0.75	02.01.2017 08:54:00	1.05166	\$ 1329.87

7158	Buy	02.01.2017 07:20:00	1.05156	0.75	02.01.2017 08:54:00	1.05179	\$ 1801.01
7164	Buy	02.01.2017 14:05:00	1.04768	0.75	02.01.2017 16:35:00	1.04729	\$ -3067.36
7163	Buy	02.01.2017 13:55:00	1.04781	0.75	02.01.2017 16:35:00	1.0472	\$ -4794.84
7162	Buy	02.01.2017 13:50:00	1.04777	0.75	02.01.2017 16:35:00	1.04714	\$ -4951.88
7161	Buy	02.01.2017 13:40:00	1.04799	0.75	02.01.2017 16:35:00	1.04719	\$ -6286.76
7160	Buy	02.01.2017 13:35:00	1.04793	0.75	02.01.2017 16:35:00	1.04726	\$ -5265.98
7167	Buy	02.01.2017 22:25:00	1.04589	0.74	03.01.2017 00:12:00	1.04611	\$ 1267.16
7166	Buy	02.01.2017 22:00:00	1.04595	0.74	03.01.2017 00:12:00	1.04608	\$ 569.88
7165	Buy	02.01.2017 21:55:00	1.04595	0.74	03.01.2017 00:12:00	1.0461	\$ 724.83
7173	Sell	03.01.2017 05:45:00	1.0482	0.74	03.01.2017 09:05:00	1.04785	\$ 2706.62
7172	Sell	03.01.2017 05:35:00	1.04802	0.74	03.01.2017 09:05:00	1.04784	\$ 1389.55
7171	Sell	03.01.2017 03:35:00	1.04793	0.74	03.01.2017 09:05:00	1.04773	\$ 1544.5
7170	Sell	03.01.2017 03:25:00	1.04782	0.74	03.01.2017 09:05:00	1.0477	\$ 924.7
7169	Sell	03.01.2017 03:10:00	1.04759	0.74	03.01.2017 09:05:00	1.04771	\$ -934.7
7168	Sell	03.01.2017 02:55:00	1.04695	0.74	03.01.2017 09:05:00	1.04776	\$ -6280.48
7174	Buy	03.01.2017 10:15:00	1.0459	0.74	03.01.2017 16:30:00	1.03955	\$ -49201.65
7175	Sell	03.01.2017 20:35:00	1.04278	0.74	03.01.2017 21:15:00	1.04083	\$ 15102.63
7183	Sell	04.01.2017 13:20:00	1.04445	0.74	04.01.2017 13:50:00	1.04294	\$ 11693.73
7182	Sell	04.01.2017 11:45:00	1.0442	0.74	04.01.2017 13:50:00	1.04293	\$ 9834.33
7181	Sell	04.01.2017 11:35:00	1.04432	0.74	04.01.2017 13:50:00	1.04276	\$ 12081.11
7180	Sell	04.01.2017 11:20:00	1.04409	0.74	04.01.2017 13:50:00	1.04294	\$ 8904.63
7179	Sell	04.01.2017 09:50:00	1.04199	0.74	04.01.2017 13:50:00	1.04283	\$ -6512.91
7178	Sell	04.01.2017 09:40:00	1.04193	0.74	04.01.2017 13:50:00	1.04281	\$ -6822.81
7177	Sell	04.01.2017 09:35:00	1.04187	0.74	04.01.2017 13:50:00	1.04294	\$ -8294.83
7176	Sell	04.01.2017 09:05:00	1.04137	0.74	04.01.2017 13:50:00	1.04291	\$ -11936.16
7186	Sell	04.01.2017 21:15:00	1.04858	0.74	04.01.2017 21:24:00	1.04625	\$ 18046.68
7185	Sell	04.01.2017 21:10:00	1.04832	0.74	04.01.2017 21:24:00	1.04615	\$ 16807.08
7184	Sell	04.01.2017 18:10:00	1.04768	0.74	04.01.2017 21:24:00	1.04632	\$ 10531.6
7189	Buy	05.01.2017 13:15:00	1.04869	0.75	05.01.2017 14:30:00	1.05105	\$ 18526.19
7188	Buy	05.01.2017 12:55:00	1.04919	0.75	05.01.2017 14:30:00	1.05092	\$ 13579.3
7187	Buy	05.01.2017 12:40:00	1.05027	0.75	05.01.2017 14:30:00	1.05094	\$ 5255.98
7190	Sell	06.01.2017 01:10:00	1.0609	0.75	06.01.2017 02:05:00	1.0597	\$ 9417.64
7192	Buy	06.01.2017 07:50:00	1.05762	0.75	06.01.2017 09:25:00	1.05862	\$ 7847.2
7191	Buy	06.01.2017 07:45:00	1.05775	0.75	06.01.2017 09:25:00	1.05867	\$ 7219.02
7193	Sell	06.01.2017 13:00:00	1.0606	0.75	06.01.2017 13:48:00	1.05858	\$ 15856.44
7194	Buy	09.01.2017 02:25:00	1.05238	0.75	09.01.2017 03:00:00	1.05356	\$ 9260.59
7198	Sell	09.01.2017 18:35:00	1.05755	0.76	09.01.2017 22:20:00	1.05585	\$ 13521.72
7197	Sell	09.01.2017 18:25:00	1.05723	0.76	09.01.2017 22:20:00	1.05588	\$ 10736.81
7196	Sell	09.01.2017 18:20:00	1.05657	0.76	09.01.2017 22:20:00	1.05584	\$ 5803.54
7195	Sell	09.01.2017 18:05:00	1.05648	0.76	09.01.2017 22:20:00	1.05589	\$ 4689.57
7199	Sell	10.01.2017 02:05:00	1.0592	0.76	10.01.2017 03:55:00	1.05805	\$ 9145.43
7204	Buy	10.01.2017 15:10:00	1.05617	0.76	10.01.2017 16:34:00	1.05862	\$ 19489.39
7203	Buy	10.01.2017 15:05:00	1.05639	0.76	10.01.2017 16:34:00	1.05868	\$ 18216.29
7202	Buy	10.01.2017 14:40:00	1.05732	0.76	10.01.2017 16:34:00	1.05855	\$ 9781.98
7201	Buy	10.01.2017 14:00:00	1.05792	0.76	10.01.2017 16:34:00	1.05855	\$ 5007.84
7200	Buy	10.01.2017 13:55:00	1.05795	0.76	10.01.2017 16:34:00	1.05853	\$ 4610.0
7206	Buy	11.01.2017 01:30:00	1.05514	0.77	11.01.2017 02:08:00	1.05605	\$ 7331.05
7205	Buy	11.01.2017 00:10:00	1.05545	0.77	11.01.2017 02:08:00	1.05597	\$ 4187.02
7210	Buy	11.01.2017 16:25:00	1.0498	0.77	11.01.2017 18:28:00	1.04988	\$ 639.93
7209	Buy	11.01.2017 15:00:00	1.05014	0.77	11.01.2017 18:28:00	1.04989	\$ -2020.4
7208	Buy	11.01.2017 14:25:00	1.05045	0.77	11.01.2017 18:28:00	1.04986	\$ -4761.34
7207	Buy	11.01.2017 13:40:00	1.05158	0.77	11.01.2017 18:28:00	1.04986	\$ -13870.94
7214	Sell	12.01.2017 10:50:00	1.06561	0.77	12.01.2017 12:20:00	1.06236	\$ 26195.17
7213	Sell	12.01.2017 10:45:00	1.06528	0.77	12.01.2017 12:20:00	1.06236	\$ 23534.85
7212	Sell	12.01.2017 10:15:00	1.06482	0.77	12.01.2017 12:20:00	1.06249	\$ 18778.51
7211	Sell	12.01.2017 08:20:00	1.06149	0.77	12.01.2017 12:20:00	1.06247	\$ -7905.36
7216	Buy	13.01.2017 02:15:00	1.06084	0.77	13.01.2017 03:15:00	1.06177	\$ 7492.28
7215	Buy	13.01.2017 00:40:00	1.06111	0.77	13.01.2017 03:15:00	1.06163	\$ 4187.02
7222	Sell	13.01.2017 15:20:00	1.06634	0.77	13.01.2017 15:31:00	1.06359	\$ 22164.37
7221	Sell	13.01.2017 15:15:00	1.06614	0.77	13.01.2017 15:31:00	1.06368	\$ 19826.51

7220	Sell	13.01.2017 12:10:00	1.06476	0.77	13.01.2017 15:31:00	1.06355	\$ 9749.53
7219	Sell	13.01.2017 11:35:00	1.0648	0.77	13.01.2017 15:31:00	1.06355	\$ 10071.99
7218	Sell	13.01.2017 11:25:00	1.06479	0.77	13.01.2017 15:31:00	1.06366	\$ 9104.6
7217	Sell	13.01.2017 09:50:00	1.06393	0.77	13.01.2017 15:31:00	1.06354	\$ 3139.02
7224	Buy	16.01.2017 06:45:00	1.06067	0.78	16.01.2017 07:20:00	1.0619	\$ 10039.54
7223	Buy	16.01.2017 06:10:00	1.0606	0.78	16.01.2017 07:20:00	1.06175	\$ 9386.23
7229	Sell	17.01.2017 11:25:00	1.06706	0.78	17.01.2017 15:30:00	1.06747	\$ -3353.18
7228	Sell	17.01.2017 11:20:00	1.06688	0.78	17.01.2017 15:30:00	1.06763	\$ -6129.72
7227	Sell	17.01.2017 10:20:00	1.06645	0.78	17.01.2017 15:30:00	1.06759	\$ -9314.57
7226	Sell	17.01.2017 04:55:00	1.06161	0.78	17.01.2017 15:30:00	1.06755	\$ -48512.75
7225	Sell	17.01.2017 04:50:00	1.06168	0.78	17.01.2017 15:30:00	1.06756	\$ -48022.78
7230	Sell	17.01.2017 23:55:00	1.07121	0.77	18.01.2017 01:15:00	1.07083	\$ 2995.53
7231	Buy	18.01.2017 09:35:00	1.06768	0.77	18.01.2017 10:10:00	1.06935	\$ 13457.86
7235	Buy	19.01.2017 02:55:00	1.0623	0.77	19.01.2017 04:25:00	1.06359	\$ 10394.46
7234	Buy	19.01.2017 01:50:00	1.0629	0.77	19.01.2017 04:25:00	1.06358	\$ 5476.88
7233	Buy	18.01.2017 23:45:00	1.06306	0.77	19.01.2017 04:25:00	1.0637	\$ 3804.99
7232	Buy	18.01.2017 23:40:00	1.06314	0.77	19.01.2017 04:25:00	1.06377	\$ 3724.37
7236	Sell	19.01.2017 15:00:00	1.06686	0.78	19.01.2017 15:32:00	1.06543	\$ 11672.8
7237	Buy	20.01.2017 15:00:00	1.06276	0.78	20.01.2017 15:30:00	1.06448	\$ 14041.02
7247	Sell	23.01.2017 03:30:00	1.07288	0.78	23.01.2017 07:00:00	1.0738	\$ -7517.98
7246	Sell	23.01.2017 02:50:00	1.07244	0.78	23.01.2017 07:00:00	1.07372	\$ -10457.85
7245	Sell	23.01.2017 02:00:00	1.0712	0.78	23.01.2017 07:00:00	1.07364	\$ -19930.74
7244	Sell	23.01.2017 01:25:00	1.07104	0.78	23.01.2017 07:00:00	1.0738	\$ -22543.95
7243	Sell	23.01.2017 00:50:00	1.07041	0.78	23.01.2017 07:00:00	1.07365	\$ -26463.77
7242	Sell	20.01.2017 21:40:00	1.06996	0.78	23.01.2017 07:00:00	1.07364	\$ -30120.63
7241	Sell	20.01.2017 21:20:00	1.06909	0.78	23.01.2017 07:00:00	1.07381	\$ -38613.57
7240	Sell	20.01.2017 19:30:00	1.06884	0.78	23.01.2017 07:00:00	1.07372	\$ -39920.17
7239	Sell	20.01.2017 18:55:00	1.06797	0.78	23.01.2017 07:00:00	1.07371	\$ -46943.18
7238	Sell	20.01.2017 18:00:00	1.06796	0.78	23.01.2017 07:00:00	1.07371	\$ -47024.85
7248	Sell	24.01.2017 00:55:00	1.07691	0.75	24.01.2017 02:00:00	1.07586	\$ 8239.81
7251	Buy	24.01.2017 13:00:00	1.07299	0.75	24.01.2017 13:55:00	1.07399	\$ 7847.2
7250	Buy	24.01.2017 12:55:00	1.07312	0.75	24.01.2017 13:55:00	1.07403	\$ 7140.51
7249	Buy	24.01.2017 10:00:00	1.07388	0.75	24.01.2017 13:55:00	1.07405	\$ 1329.87
7253	Buy	25.01.2017 10:00:00	1.07143	0.75	25.01.2017 10:25:00	1.07301	\$ 12401.47
7252	Buy	25.01.2017 08:35:00	1.07226	0.75	25.01.2017 10:25:00	1.07293	\$ 5255.98
7255	Sell	26.01.2017 03:30:00	1.07638	0.75	26.01.2017 05:35:00	1.0754	\$ 7690.16
7254	Sell	26.01.2017 02:55:00	1.07619	0.75	26.01.2017 05:35:00	1.07545	\$ 5805.63
7257	Buy	26.01.2017 11:45:00	1.07278	0.75	26.01.2017 13:55:00	1.07322	\$ 3449.96
7256	Buy	26.01.2017 09:30:00	1.07393	0.75	26.01.2017 13:55:00	1.07321	\$ -5658.59
7261	Buy	26.01.2017 18:00:00	1.06713	0.75	26.01.2017 19:50:00	1.06825	\$ 8789.46
7260	Buy	26.01.2017 17:50:00	1.06755	0.75	26.01.2017 19:50:00	1.06825	\$ 5491.54
7259	Buy	26.01.2017 17:35:00	1.0677	0.75	26.01.2017 19:50:00	1.06818	\$ 3764.06
7258	Buy	26.01.2017 16:25:00	1.06868	0.75	26.01.2017 19:50:00	1.06815	\$ -4166.67
7264	Buy	27.01.2017 09:50:00	1.06614	0.75	27.01.2017 10:00:00	1.06735	\$ 9496.16
7263	Buy	27.01.2017 08:55:00	1.06642	0.75	27.01.2017 10:00:00	1.06742	\$ 7847.2
7262	Buy	27.01.2017 08:05:00	1.06676	0.75	27.01.2017 10:00:00	1.06737	\$ 4784.84
7265	Sell	27.01.2017 13:50:00	1.06952	0.76	27.01.2017 14:38:00	1.06811	\$ 11214.22
7266	Sell	30.01.2017 02:20:00	1.07218	0.76	30.01.2017 07:00:00	1.07297	\$ -6290.95
7270	Buy	30.01.2017 09:00:00	1.07214	0.76	30.01.2017 15:30:00	1.0635	\$ -68752.58
7269	Buy	30.01.2017 08:50:00	1.07211	0.76	30.01.2017 15:30:00	1.06341	\$ -69229.99
7268	Buy	30.01.2017 08:30:00	1.07222	0.76	30.01.2017 15:30:00	1.06347	\$ -69627.84
7267	Buy	30.01.2017 08:15:00	1.07217	0.76	30.01.2017 15:30:00	1.06351	\$ -68911.72
7272	Sell	31.01.2017 01:50:00	1.07076	0.73	31.01.2017 02:35:00	1.06978	\$ 7484.95
7271	Sell	31.01.2017 01:40:00	1.07063	0.73	31.01.2017 02:35:00	1.06976	\$ 6644.24
7273	Buy	01.02.2017 09:55:00	1.07758	0.73	01.02.2017 10:20:00	1.07915	\$ 11994.21
7274	Sell	01.02.2017 14:35:00	1.08034	0.73	01.02.2017 15:00:00	1.07893	\$ 10771.35
7279	Sell	02.02.2017 07:40:00	1.07913	0.73	02.02.2017 08:50:00	1.0787	\$ 3281.41
7278	Sell	02.02.2017 05:45:00	1.0789	0.73	02.02.2017 08:50:00	1.07866	\$ 1829.27
7277	Sell	02.02.2017 05:40:00	1.07877	0.73	02.02.2017 08:50:00	1.07862	\$ 1141.43
7276	Sell	02.02.2017 05:35:00	1.07869	0.73	02.02.2017 08:50:00	1.07863	\$ 453.57

7275	Sell	02.02.2017 05:25:00	1.07873	0.73	02.02.2017 08:50:00	1.07873	\$ -5.0
7281	Sell	02.02.2017 12:25:00	1.08179	0.73	02.02.2017 13:14:00	1.0799	\$ 14439.91
7280	Sell	02.02.2017 12:00:00	1.08144	0.73	02.02.2017 13:14:00	1.07995	\$ 11382.78
7285	Buy	03.02.2017 00:00:00	1.07579	0.73	03.02.2017 02:05:00	1.07651	\$ 5497.82
7284	Buy	02.02.2017 23:50:00	1.07579	0.73	03.02.2017 02:05:00	1.07651	\$ 5071.38
7283	Buy	02.02.2017 20:55:00	1.07806	0.73	03.02.2017 02:05:00	1.07649	\$ -12430.65
7282	Buy	02.02.2017 20:20:00	1.07866	0.73	03.02.2017 02:05:00	1.07643	\$ -17474.9
7287	Buy	03.02.2017 13:35:00	1.07372	0.73	03.02.2017 15:30:00	1.0747	\$ 7484.95
7286	Buy	03.02.2017 13:25:00	1.07372	0.73	03.02.2017 15:30:00	1.07479	\$ 8172.8
7290	Sell	03.02.2017 17:55:00	1.07922	0.73	03.02.2017 20:25:00	1.07748	\$ 13293.49
7289	Sell	03.02.2017 17:40:00	1.07879	0.73	03.02.2017 20:25:00	1.07749	\$ 9930.65
7288	Sell	03.02.2017 17:35:00	1.07871	0.73	03.02.2017 20:25:00	1.0776	\$ 8478.52
7293	Buy	06.02.2017 08:50:00	1.07702	0.74	06.02.2017 16:55:00	1.07294	\$ -31614.82
7292	Buy	06.02.2017 08:45:00	1.07696	0.74	06.02.2017 16:55:00	1.07293	\$ -31227.44
7291	Buy	06.02.2017 08:25:00	1.07724	0.74	06.02.2017 16:55:00	1.07294	\$ -33319.27
7294	Sell	06.02.2017 22:35:00	1.07532	0.73	07.02.2017 00:00:00	1.07448	\$ 6355.35
7297	Buy	07.02.2017 05:15:00	1.07211	0.73	07.02.2017 13:55:00	1.06723	\$ -37301.9
7296	Buy	07.02.2017 05:10:00	1.07214	0.73	07.02.2017 13:55:00	1.0674	\$ -36231.91
7295	Buy	07.02.2017 05:00:00	1.0722	0.73	07.02.2017 13:55:00	1.0674	\$ -36690.48
7298	Sell	07.02.2017 20:15:00	1.07061	0.71	07.02.2017 22:45:00	1.06895	\$ 12334.47
7303	Buy	08.02.2017 02:40:00	1.06695	0.71	08.02.2017 03:25:00	1.06814	\$ 8840.77
7302	Buy	08.02.2017 02:25:00	1.06692	0.71	08.02.2017 03:25:00	1.06814	\$ 9063.77
7301	Buy	08.02.2017 01:15:00	1.06771	0.71	08.02.2017 03:25:00	1.06816	\$ 3340.03
7300	Buy	08.02.2017 00:15:00	1.06792	0.71	08.02.2017 03:25:00	1.06818	\$ 1927.69
7299	Buy	08.02.2017 00:05:00	1.06774	0.71	08.02.2017 03:25:00	1.06818	\$ 3265.7
7305	Buy	08.02.2017 11:35:00	1.06419	0.72	08.02.2017 14:15:00	1.06527	\$ 8136.16
7304	Buy	08.02.2017 11:25:00	1.06431	0.72	08.02.2017 14:15:00	1.0653	\$ 7457.73
7307	Sell	08.02.2017 18:10:00	1.07032	0.72	08.02.2017 20:01:00	1.06902	\$ 9794.55
7306	Sell	08.02.2017 17:55:00	1.07025	0.72	08.02.2017 20:01:00	1.06896	\$ 9719.17
7308	Buy	09.02.2017 09:30:00	1.06723	0.72	09.02.2017 10:05:00	1.0681	\$ 6553.16
7310	Buy	10.02.2017 14:35:00	1.06338	0.72	10.02.2017 17:09:00	1.06371	\$ 2482.58
7309	Buy	10.02.2017 14:05:00	1.06375	0.72	10.02.2017 17:09:00	1.06361	\$ -1060.34
7311	Sell	13.02.2017 09:20:00	1.06371	0.72	13.02.2017 11:25:00	1.06381	\$ -758.81
7312	Buy	13.02.2017 15:50:00	1.06227	0.72	13.02.2017 20:55:00	1.06057	\$ -12819.79
7314	Buy	14.02.2017 00:45:00	1.05935	0.72	14.02.2017 02:00:00	1.05987	\$ 3914.82
7313	Buy	14.02.2017 00:10:00	1.05942	0.72	14.02.2017 02:00:00	1.05976	\$ 2557.95
7315	Sell	14.02.2017 08:55:00	1.06233	0.72	14.02.2017 09:15:00	1.06116	\$ 8814.59
7321	Buy	15.02.2017 12:50:00	1.05463	0.72	15.02.2017 14:25:00	1.0558	\$ 8814.59
7320	Buy	15.02.2017 12:40:00	1.05452	0.72	15.02.2017 14:25:00	1.0559	\$ 10397.59
7319	Buy	15.02.2017 12:35:00	1.05447	0.72	15.02.2017 14:25:00	1.05583	\$ 10246.83
7318	Buy	15.02.2017 12:30:00	1.05459	0.72	15.02.2017 14:25:00	1.05589	\$ 9794.55
7317	Buy	15.02.2017 12:20:00	1.05503	0.72	15.02.2017 14:25:00	1.05583	\$ 6025.49
7316	Buy	15.02.2017 11:40:00	1.055	0.72	15.02.2017 14:25:00	1.05587	\$ 6553.16
7323	Sell	16.02.2017 07:50:00	1.06217	0.73	16.02.2017 08:36:00	1.06119	\$ 7484.95
7322	Sell	16.02.2017 04:30:00	1.06202	0.73	16.02.2017 08:36:00	1.06121	\$ 6185.67
7327	Sell	16.02.2017 18:20:00	1.06751	0.73	16.02.2017 19:20:00	1.06564	\$ 14287.05
7326	Sell	16.02.2017 18:10:00	1.06759	0.73	16.02.2017 19:20:00	1.06559	\$ 15280.61
7325	Sell	16.02.2017 18:05:00	1.06723	0.73	16.02.2017 19:20:00	1.06546	\$ 13522.77
7324	Sell	16.02.2017 17:50:00	1.06661	0.73	16.02.2017 19:20:00	1.06549	\$ 8554.94
7329	Buy	17.02.2017 09:20:00	1.06636	0.74	17.02.2017 14:07:00	1.06579	\$ -4421.08
7328	Buy	17.02.2017 08:55:00	1.06656	0.74	17.02.2017 14:07:00	1.06569	\$ -6745.33
7334	Buy	17.02.2017 22:10:00	1.06066	0.73	17.02.2017 23:25:00	1.0615	\$ 6414.96
7333	Buy	17.02.2017 21:55:00	1.06072	0.73	17.02.2017 23:25:00	1.06155	\$ 6338.53
7332	Buy	17.02.2017 20:35:00	1.06104	0.73	17.02.2017 23:25:00	1.06145	\$ 3128.55
7331	Buy	17.02.2017 20:25:00	1.06129	0.73	17.02.2017 23:25:00	1.06151	\$ 1676.42
7330	Buy	17.02.2017 20:20:00	1.06122	0.73	17.02.2017 23:25:00	1.06158	\$ 2746.41
7338	Buy	21.02.2017 06:05:00	1.0579	0.74	21.02.2017 07:35:00	1.05837	\$ 3636.33
7337	Buy	21.02.2017 05:15:00	1.05792	0.74	21.02.2017 07:35:00	1.05839	\$ 3636.33
7336	Buy	21.02.2017 05:10:00	1.05808	0.74	21.02.2017 07:35:00	1.05845	\$ 2861.58
7335	Buy	21.02.2017 04:35:00	1.05807	0.74	21.02.2017 07:35:00	1.05839	\$ 2474.2

7340	Buy	21.02.2017 14:10:00	1.05325	0.74	21.02.2017 16:52:00	1.05498	\$ 13398.18
7339	Buy	21.02.2017 12:10:00	1.05419	0.74	21.02.2017 16:52:00	1.05499	\$ 6193.0
7341	Buy	22.02.2017 12:35:00	1.04996	0.74	22.02.2017 14:35:00	1.05122	\$ 9756.85
7345	Sell	22.02.2017 19:20:00	1.05607	0.74	22.02.2017 20:45:00	1.05346	\$ 20215.99
7344	Sell	22.02.2017 19:15:00	1.05616	0.74	22.02.2017 20:45:00	1.05338	\$ 21533.06
7343	Sell	22.02.2017 19:10:00	1.05583	0.74	22.02.2017 20:45:00	1.05345	\$ 18434.06
7342	Sell	22.02.2017 18:00:00	1.05488	0.74	22.02.2017 20:45:00	1.05355	\$ 10299.18
7346	Sell	22.02.2017 21:55:00	1.05662	0.75	22.02.2017 23:45:00	1.0559	\$ 5648.58
7347	Sell	23.02.2017 07:20:00	1.05658	0.75	23.02.2017 08:10:00	1.05615	\$ 3371.45
7348	Sell	23.02.2017 16:55:00	1.0585	0.75	23.02.2017 19:45:00	1.0577	\$ 6276.76
7349	Sell	24.02.2017 01:30:00	1.05859	0.75	24.02.2017 02:37:00	1.05782	\$ 6041.2
7357	Sell	24.02.2017 10:15:00	1.05969	0.75	24.02.2017 10:50:00	1.05855	\$ 8946.51
7356	Sell	24.02.2017 10:05:00	1.05966	0.75	24.02.2017 10:50:00	1.05856	\$ 8632.42
7355	Sell	24.02.2017 10:00:00	1.05961	0.75	24.02.2017 10:50:00	1.05845	\$ 9103.55
7354	Sell	24.02.2017 09:55:00	1.05945	0.75	24.02.2017 10:50:00	1.05844	\$ 7925.72
7353	Sell	24.02.2017 09:45:00	1.05952	0.75	24.02.2017 10:50:00	1.05863	\$ 6983.45
7352	Sell	24.02.2017 09:05:00	1.05913	0.75	24.02.2017 10:50:00	1.05858	\$ 4313.71
7351	Sell	24.02.2017 09:00:00	1.05887	0.75	24.02.2017 10:50:00	1.05862	\$ 1958.05
7350	Sell	24.02.2017 08:50:00	1.05879	0.75	24.02.2017 10:50:00	1.05849	\$ 2350.66
7361	Sell	27.02.2017 11:45:00	1.05879	0.76	27.02.2017 13:40:00	1.05782	\$ 7713.19
7360	Sell	27.02.2017 11:35:00	1.05883	0.76	27.02.2017 13:40:00	1.05772	\$ 8827.15
7359	Sell	27.02.2017 11:30:00	1.0585	0.76	27.02.2017 13:40:00	1.05788	\$ 4928.28
7358	Sell	27.02.2017 09:50:00	1.05759	0.76	27.02.2017 13:40:00	1.0579	\$ -2471.64
7365	Sell	27.02.2017 19:05:00	1.06291	0.76	27.02.2017 19:50:00	1.06083	\$ 16545.35
7364	Sell	27.02.2017 18:25:00	1.06196	0.76	27.02.2017 19:50:00	1.06083	\$ 8986.3
7363	Sell	27.02.2017 18:10:00	1.06169	0.76	27.02.2017 19:50:00	1.06068	\$ 8031.46
7362	Sell	27.02.2017 17:20:00	1.06058	0.76	27.02.2017 19:50:00	1.06078	\$ -1596.38
7369	Buy	28.02.2017 02:45:00	1.05813	0.76	28.02.2017 04:55:00	1.05851	\$ 3018.62
7368	Buy	28.02.2017 01:50:00	1.05824	0.76	28.02.2017 04:55:00	1.05865	\$ 3257.33
7367	Buy	28.02.2017 01:45:00	1.05825	0.76	28.02.2017 04:55:00	1.05853	\$ 2222.93
7366	Buy	28.02.2017 01:25:00	1.05842	0.76	28.02.2017 04:55:00	1.05867	\$ 1984.23
7370	Sell	28.02.2017 07:45:00	1.05932	0.77	28.02.2017 09:35:00	1.05885	\$ 3783.95
7371	Sell	28.02.2017 18:00:00	1.06256	0.77	28.02.2017 19:55:00	1.0606	\$ 15795.72
7381	Buy	01.03.2017 03:30:00	1.05586	0.77	01.03.2017 03:57:00	1.05723	\$ 11039.38
7380	Buy	01.03.2017 02:25:00	1.05637	0.77	01.03.2017 03:57:00	1.05722	\$ 6847.35
7379	Buy	01.03.2017 02:15:00	1.0565	0.77	01.03.2017 03:57:00	1.05715	\$ 5235.03
7378	Buy	01.03.2017 02:10:00	1.0566	0.77	01.03.2017 03:57:00	1.05721	\$ 4912.57
7377	Buy	01.03.2017 02:05:00	1.05647	0.77	01.03.2017 03:57:00	1.0571	\$ 5073.8
7376	Buy	01.03.2017 01:55:00	1.0567	0.77	01.03.2017 03:57:00	1.0571	\$ 3219.63
7375	Buy	01.03.2017 01:50:00	1.05691	0.77	01.03.2017 03:57:00	1.05721	\$ 2413.48
7374	Buy	01.03.2017 01:30:00	1.05693	0.77	01.03.2017 03:57:00	1.05704	\$ 881.78
7373	Buy	01.03.2017 00:35:00	1.05729	0.77	01.03.2017 03:57:00	1.05719	\$ -811.16
7372	Buy	28.02.2017 22:30:00	1.05885	0.77	01.03.2017 03:57:00	1.05718	\$ -13917.67
7384	Buy	01.03.2017 14:30:00	1.05245	0.77	01.03.2017 16:38:00	1.05343	\$ 7895.36
7383	Buy	01.03.2017 14:25:00	1.05254	0.77	01.03.2017 16:38:00	1.05346	\$ 7411.67
7382	Buy	01.03.2017 14:10:00	1.05283	0.77	01.03.2017 16:38:00	1.05356	\$ 5879.96
7386	Sell	01.03.2017 20:50:00	1.057	0.77	01.03.2017 21:15:00	1.05583	\$ 9427.06
7385	Sell	01.03.2017 19:10:00	1.05714	0.77	01.03.2017 21:15:00	1.05569	\$ 11684.31
7391	Buy	02.03.2017 04:50:00	1.05287	0.78	02.03.2017 08:11:00	1.0536	\$ 5956.39
7390	Buy	02.03.2017 04:45:00	1.05296	0.78	02.03.2017 08:11:00	1.05354	\$ 4731.45
7389	Buy	02.03.2017 04:35:00	1.05293	0.78	02.03.2017 08:11:00	1.05354	\$ 4976.44
7388	Buy	02.03.2017 04:10:00	1.05288	0.78	02.03.2017 08:11:00	1.05353	\$ 5303.09
7387	Buy	02.03.2017 04:05:00	1.05297	0.78	02.03.2017 08:11:00	1.05352	\$ 4486.45
7392	Buy	02.03.2017 16:05:00	1.05079	0.78	02.03.2017 17:40:00	1.05206	\$ 10366.18
7393	Sell	03.03.2017 06:40:00	1.05234	0.78	03.03.2017 07:35:00	1.05172	\$ 5058.09
7396	Sell	03.03.2017 15:30:00	1.05644	0.78	03.03.2017 17:24:00	1.05487	\$ 12816.07
7395	Sell	03.03.2017 14:30:00	1.05486	0.78	03.03.2017 17:24:00	1.05501	\$ -1229.94
7394	Sell	03.03.2017 14:10:00	1.05442	0.78	03.03.2017 17:24:00	1.05502	\$ -4904.78
7398	Sell	03.03.2017 22:30:00	1.06029	0.78	06.03.2017 02:15:00	1.06085	\$ -4641.81
7397	Sell	03.03.2017 22:05:00	1.0602	0.78	06.03.2017 02:15:00	1.06092	\$ -5948.41

7400	Buy	06.03.2017 08:40:00	1.05983	0.78	06.03.2017 10:14:00	1.06094	\$ 9059.58
7399	Buy	06.03.2017 07:20:00	1.05997	0.78	06.03.2017 10:14:00	1.06083	\$ 7018.01
7401	Buy	06.03.2017 20:35:00	1.05759	0.78	06.03.2017 21:20:00	1.05862	\$ 8406.27
7403	Sell	07.03.2017 06:30:00	1.05923	0.78	07.03.2017 06:50:00	1.05819	\$ 8487.94
7402	Sell	07.03.2017 06:15:00	1.05905	0.78	07.03.2017 06:50:00	1.05833	\$ 5874.73
7404	Buy	09.03.2017 07:30:00	1.05288	0.78	09.03.2017 08:30:00	1.05336	\$ 3914.82
7411	Sell	10.03.2017 07:30:00	1.06029	0.78	10.03.2017 08:45:00	1.05933	\$ 7834.63
7410	Sell	10.03.2017 07:25:00	1.06006	0.78	10.03.2017 08:45:00	1.05935	\$ 5793.07
7409	Sell	10.03.2017 07:20:00	1.06016	0.78	10.03.2017 08:45:00	1.05939	\$ 6283.05
7408	Sell	10.03.2017 07:05:00	1.06003	0.78	10.03.2017 08:45:00	1.05929	\$ 6038.05
7407	Sell	10.03.2017 05:25:00	1.05971	0.78	10.03.2017 08:45:00	1.05932	\$ 3179.86
7406	Sell	10.03.2017 05:20:00	1.05943	0.78	10.03.2017 08:45:00	1.05929	\$ 1138.28
7405	Sell	10.03.2017 05:15:00	1.05936	0.78	10.03.2017 08:45:00	1.0594	\$ -331.65
7418	Sell	10.03.2017 21:40:00	1.06855	0.79	10.03.2017 23:26:00	1.06815	\$ 3303.39
7417	Sell	10.03.2017 20:55:00	1.06833	0.79	10.03.2017 23:26:00	1.06799	\$ 2807.14
7416	Sell	10.03.2017 20:50:00	1.06817	0.79	10.03.2017 23:26:00	1.06805	\$ 987.52
7415	Sell	10.03.2017 20:35:00	1.06786	0.79	10.03.2017 23:26:00	1.06816	\$ -2486.3
7414	Sell	10.03.2017 19:40:00	1.06753	0.79	10.03.2017 23:26:00	1.06808	\$ -4554.04
7413	Sell	10.03.2017 18:45:00	1.06667	0.79	10.03.2017 23:26:00	1.0681	\$ -11832.51
7412	Sell	10.03.2017 18:20:00	1.06682	0.79	10.03.2017 23:26:00	1.06814	\$ -10922.7
7419	Sell	13.03.2017 07:05:00	1.07002	0.79	13.03.2017 09:20:00	1.06965	\$ 3055.26
7421	Buy	13.03.2017 15:55:00	1.06632	0.79	13.03.2017 18:25:00	1.06711	\$ 6529.08
7420	Buy	13.03.2017 13:25:00	1.0666	0.79	13.03.2017 18:25:00	1.0672	\$ 4957.59
7425	Buy	14.03.2017 15:30:00	1.06304	0.79	14.03.2017 17:30:00	1.06418	\$ 9423.92
7424	Buy	14.03.2017 14:55:00	1.06315	0.79	14.03.2017 17:30:00	1.06419	\$ 8596.82
7423	Buy	14.03.2017 14:05:00	1.06318	0.79	14.03.2017 17:30:00	1.06418	\$ 8265.98
7422	Buy	14.03.2017 11:00:00	1.06368	0.79	14.03.2017 17:30:00	1.0642	\$ 4295.91
7426	Sell	14.03.2017 19:20:00	1.06459	0.79	14.03.2017 20:02:00	1.06325	\$ 11078.12
7433	Sell	15.03.2017 10:30:00	1.0629	0.79	15.03.2017 12:45:00	1.06272	\$ 1483.77
7432	Sell	15.03.2017 10:20:00	1.06296	0.79	15.03.2017 12:45:00	1.06286	\$ 822.1
7431	Sell	15.03.2017 09:00:00	1.06207	0.79	15.03.2017 12:45:00	1.06268	\$ -5050.3
7430	Sell	15.03.2017 04:25:00	1.06187	0.79	15.03.2017 12:45:00	1.06272	\$ -7035.34
7429	Sell	15.03.2017 04:20:00	1.06175	0.79	15.03.2017 12:45:00	1.06283	\$ -8937.66
7428	Sell	15.03.2017 04:15:00	1.06172	0.79	15.03.2017 12:45:00	1.06269	\$ -8027.86
7427	Sell	15.03.2017 04:05:00	1.06154	0.79	15.03.2017 12:45:00	1.06284	\$ -10757.27
7438	Sell	16.03.2017 03:50:00	1.07446	0.79	16.03.2017 04:20:00	1.07323	\$ 10168.31
7437	Sell	16.03.2017 03:30:00	1.07408	0.79	16.03.2017 04:20:00	1.0731	\$ 8100.56
7436	Sell	16.03.2017 02:15:00	1.07377	0.79	16.03.2017 04:20:00	1.07314	\$ 5205.72
7435	Sell	16.03.2017 01:00:00	1.07365	0.79	16.03.2017 04:20:00	1.07323	\$ 3468.81
7434	Sell	15.03.2017 23:00:00	1.07076	0.79	16.03.2017 04:20:00	1.07321	\$ -20462.44
7441	Sell	17.03.2017 01:05:00	1.07717	0.79	17.03.2017 03:55:00	1.07657	\$ 4957.6
7440	Sell	17.03.2017 00:50:00	1.07711	0.79	17.03.2017 03:55:00	1.07657	\$ 4461.34
7439	Sell	16.03.2017 23:45:00	1.07702	0.79	17.03.2017 03:55:00	1.07673	\$ 2329.08
7442	Sell	20.03.2017 07:25:00	1.07619	0.79	20.03.2017 09:05:00	1.07592	\$ 2228.16
7444	Buy	20.03.2017 19:40:00	1.07425	0.79	20.03.2017 22:45:00	1.07428	\$ 243.13
7443	Buy	20.03.2017 19:25:00	1.07429	0.79	20.03.2017 22:45:00	1.07434	\$ 408.55
7445	Sell	21.03.2017 14:10:00	1.08032	0.79	21.03.2017 15:54:00	1.07959	\$ 6032.81
7446	Sell	21.03.2017 17:00:00	1.08155	0.79	21.03.2017 18:07:00	1.07988	\$ 13807.55
7448	Sell	22.03.2017 18:20:00	1.08198	0.79	22.03.2017 18:59:00	1.08004	\$ 16040.71
7447	Sell	22.03.2017 17:50:00	1.08173	0.79	22.03.2017 18:59:00	1.08004	\$ 13972.96
7450	Buy	23.03.2017 04:45:00	1.07823	0.8	23.03.2017 06:40:00	1.07873	\$ 4182.84
7449	Buy	23.03.2017 04:00:00	1.07861	0.8	23.03.2017 06:40:00	1.07873	\$ 1000.09
7451	Buy	24.03.2017 05:35:00	1.07616	0.8	24.03.2017 09:00:00	1.07682	\$ 5522.95
7453	Sell	27.03.2017 06:35:00	1.0848	0.8	27.03.2017 07:39:00	1.08438	\$ 3512.78
7452	Sell	27.03.2017 00:40:00	1.08286	0.8	27.03.2017 07:39:00	1.08425	\$ -11647.2
7456	Buy	27.03.2017 22:45:00	1.08627	0.8	28.03.2017 03:05:00	1.08648	\$ 1286.56
7455	Buy	27.03.2017 22:35:00	1.08631	0.8	28.03.2017 03:05:00	1.08663	\$ 2207.88
7454	Buy	27.03.2017 22:15:00	1.08624	0.8	28.03.2017 03:05:00	1.08662	\$ 2710.42
7460	Buy	29.03.2017 10:45:00	1.07846	0.8	29.03.2017 13:25:00	1.07934	\$ 7365.6
7459	Buy	29.03.2017 09:35:00	1.0799	0.8	29.03.2017 13:25:00	1.07927	\$ -5281.68

7458	Buy	29.03.2017 09:25:00	1.08002	0.8	29.03.2017 13:25:00	1.07943	\$ -4946.65
7457	Buy	29.03.2017 09:05:00	1.0804	0.8	29.03.2017 13:25:00	1.07945	\$ -7961.89
7461	Buy	29.03.2017 14:40:00	1.0781	0.8	29.03.2017 20:22:00	1.07622	\$ -15751.28
7464	Buy	30.03.2017 05:40:00	1.07461	0.79	30.03.2017 07:05:00	1.07523	\$ 5123.01
7463	Buy	30.03.2017 05:25:00	1.0748	0.79	30.03.2017 07:05:00	1.07522	\$ 3468.82
7462	Buy	30.03.2017 05:20:00	1.07504	0.79	30.03.2017 07:05:00	1.07521	\$ 1401.07
7465	Buy	30.03.2017 12:35:00	1.07322	0.79	30.03.2017 14:20:00	1.0743	\$ 8927.66
7466	Buy	30.03.2017 23:40:00	1.06788	0.8	31.03.2017 01:50:00	1.06828	\$ 2877.93
7468	Buy	31.03.2017 07:25:00	1.06733	0.8	31.03.2017 09:07:00	1.06801	\$ 5690.47
7467	Buy	31.03.2017 07:15:00	1.06752	0.8	31.03.2017 09:07:00	1.068	\$ 4015.33
7469	Sell	31.03.2017 11:30:00	1.06947	0.8	31.03.2017 12:20:00	1.06855	\$ 7700.63
7474	Buy	03.04.2017 14:05:00	1.06533	0.8	03.04.2017 15:05:00	1.06605	\$ 6025.49
7473	Buy	03.04.2017 14:00:00	1.06547	0.8	03.04.2017 15:05:00	1.0661	\$ 5271.68
7472	Buy	03.04.2017 13:10:00	1.06607	0.8	03.04.2017 15:05:00	1.06606	\$ -88.76
7471	Buy	03.04.2017 12:55:00	1.06611	0.8	03.04.2017 15:05:00	1.06594	\$ -1428.86
7470	Buy	03.04.2017 10:45:00	1.06639	0.8	03.04.2017 15:05:00	1.06594	\$ -3774.06
7475	Buy	04.04.2017 10:35:00	1.06524	0.8	04.04.2017 12:05:00	1.06618	\$ 7868.14
7476	Sell	04.04.2017 18:30:00	1.06652	0.8	04.04.2017 20:15:00	1.06591	\$ 5104.16
7477	Buy	05.04.2017 09:10:00	1.06719	0.8	05.04.2017 09:59:00	1.06777	\$ 4852.89
7478	Buy	05.04.2017 19:45:00	1.06511	0.8	05.04.2017 21:01:00	1.06599	\$ 7365.6
7479	Buy	05.04.2017 21:05:00	1.0643	0.8	05.04.2017 21:25:00	1.06588	\$ 13228.58
7484	Buy	07.04.2017 15:00:00	1.06228	0.8	07.04.2017 15:25:00	1.06354	\$ 10548.36
7483	Buy	07.04.2017 14:00:00	1.06309	0.8	07.04.2017 15:25:00	1.06352	\$ 3596.54
7482	Buy	07.04.2017 13:55:00	1.06317	0.8	07.04.2017 15:25:00	1.06353	\$ 3010.24
7481	Buy	07.04.2017 13:50:00	1.06306	0.8	07.04.2017 15:25:00	1.06356	\$ 4182.84
7480	Buy	07.04.2017 12:10:00	1.06307	0.8	07.04.2017 15:25:00	1.06348	\$ 3429.03
7485	Buy	10.04.2017 14:15:00	1.05748	0.81	10.04.2017 14:45:00	1.05814	\$ 5592.05
7487	Sell	10.04.2017 18:35:00	1.06036	0.81	10.04.2017 20:10:00	1.05974	\$ 5252.84
7486	Sell	10.04.2017 18:30:00	1.06025	0.81	10.04.2017 20:10:00	1.0597	\$ 4659.2
7489	Sell	12.04.2017 04:30:00	1.06143	0.81	12.04.2017 05:28:00	1.06052	\$ 7712.14
7488	Sell	12.04.2017 04:05:00	1.06128	0.81	12.04.2017 05:28:00	1.06063	\$ 5507.24
7490	Sell	12.04.2017 12:05:00	1.0622	0.81	12.04.2017 12:30:00	1.0612	\$ 8475.38
7491	Buy	12.04.2017 14:20:00	1.05996	0.81	12.04.2017 16:31:00	1.06057	\$ 5168.03
7495	Buy	13.04.2017 15:40:00	1.06235	0.81	13.04.2017 16:25:00	1.06351	\$ 9832.24
7494	Buy	13.04.2017 14:40:00	1.06334	0.81	13.04.2017 16:25:00	1.06345	\$ 927.84
7493	Buy	13.04.2017 13:40:00	1.06362	0.81	13.04.2017 16:25:00	1.06344	\$ -1531.47
7492	Buy	13.04.2017 11:35:00	1.06451	0.81	13.04.2017 16:25:00	1.06362	\$ -7552.54
7496	Buy	13.04.2017 16:40:00	1.0622	0.81	13.04.2017 18:15:00	1.06305	\$ 7203.32
7497	Buy	13.04.2017 23:55:00	1.06127	0.81	14.04.2017 02:00:00	1.06172	\$ 3337.99
7498	Buy	17.04.2017 00:03:00	1.06138	0.81	17.04.2017 00:05:00	1.06151	\$ 1097.45
7500	Buy	17.04.2017 01:45:00	1.06031	0.81	17.04.2017 02:40:00	1.06113	\$ 6948.9
7499	Buy	17.04.2017 01:05:00	1.06053	0.81	17.04.2017 02:40:00	1.06112	\$ 4998.42
7501	Sell	17.04.2017 11:00:00	1.06377	0.81	17.04.2017 11:40:00	1.06292	\$ 7203.32
7502	Sell	18.04.2017 13:45:00	1.06615	0.81	19.04.2017 02:58:00	1.07276	\$ -56126.43
7505	Buy	19.04.2017 07:50:00	1.07166	0.81	19.04.2017 08:15:00	1.07223	\$ 4828.82
7504	Buy	19.04.2017 05:25:00	1.07224	0.81	19.04.2017 08:15:00	1.07204	\$ -1701.07
7503	Buy	19.04.2017 05:10:00	1.0723	0.81	19.04.2017 08:15:00	1.07217	\$ -1107.44
7508	Sell	20.04.2017 11:05:00	1.07481	0.81	20.04.2017 13:40:00	1.07553	\$ -6110.87
7507	Sell	20.04.2017 11:00:00	1.07484	0.81	20.04.2017 13:40:00	1.07552	\$ -5771.66
7506	Sell	20.04.2017 09:10:00	1.0729	0.81	20.04.2017 13:40:00	1.07543	\$ -21460.35
7509	Buy	20.04.2017 22:35:00	1.07168	0.8	21.04.2017 03:10:00	1.07163	\$ -891.12
7510	Sell	25.04.2017 00:25:00	1.08689	0.8	25.04.2017 02:38:00	1.08633	\$ 4685.39
7512	Buy	25.04.2017 05:20:00	1.08516	0.8	25.04.2017 07:51:00	1.0865	\$ 11218.41
7511	Buy	25.04.2017 05:00:00	1.08542	0.8	25.04.2017 07:51:00	1.08655	\$ 9459.51
7515	Sell	25.04.2017 12:25:00	1.0893	0.81	25.04.2017 13:00:00	1.08834	\$ 8136.16
7514	Sell	25.04.2017 11:55:00	1.08948	0.81	25.04.2017 13:00:00	1.08839	\$ 9238.61
7513	Sell	25.04.2017 10:30:00	1.08881	0.81	25.04.2017 13:00:00	1.08827	\$ 4574.4
7518	Buy	26.04.2017 02:25:00	1.09249	0.81	26.04.2017 03:10:00	1.09305	\$ 4744.01
7517	Buy	26.04.2017 02:20:00	1.09237	0.81	26.04.2017 03:10:00	1.09295	\$ 4913.62
7516	Buy	26.04.2017 00:30:00	1.09258	0.81	26.04.2017 03:10:00	1.09301	\$ 3641.56

7526	Buy	26.04.2017 16:30:00	1.08771	0.81	26.04.2017 17:25:00	1.08932	\$ 13648.4
7525	Buy	26.04.2017 16:25:00	1.08784	0.81	26.04.2017 17:25:00	1.08946	\$ 13733.21
7524	Buy	26.04.2017 16:20:00	1.08786	0.81	26.04.2017 17:25:00	1.08937	\$ 12800.36
7523	Buy	26.04.2017 16:10:00	1.08815	0.81	26.04.2017 17:25:00	1.08937	\$ 10341.06
7522	Buy	26.04.2017 15:35:00	1.08837	0.81	26.04.2017 17:25:00	1.08934	\$ 8220.96
7521	Buy	26.04.2017 13:30:00	1.08888	0.81	26.04.2017 17:25:00	1.08945	\$ 4828.81
7520	Buy	26.04.2017 13:15:00	1.08945	0.81	26.04.2017 17:25:00	1.08938	\$ -598.62
7519	Buy	26.04.2017 12:45:00	1.0896	0.81	26.04.2017 17:25:00	1.0894	\$ -1701.08
7527	Buy	26.04.2017 18:30:00	1.08745	0.82	26.04.2017 20:49:00	1.08898	\$ 13130.16
7529	Sell	27.04.2017 03:05:00	1.09106	0.82	27.04.2017 04:00:00	1.09057	\$ 4201.69
7528	Sell	27.04.2017 02:20:00	1.09097	0.82	27.04.2017 04:00:00	1.09067	\$ 2570.52
7531	Buy	27.04.2017 17:15:00	1.08534	0.82	27.04.2017 19:20:00	1.08768	\$ 20084.07
7530	Buy	27.04.2017 17:10:00	1.08549	0.82	27.04.2017 19:20:00	1.08768	\$ 18796.3
7532	Buy	28.04.2017 04:05:00	1.08609	0.82	28.04.2017 04:20:00	1.0869	\$ 6948.91
7533	Sell	28.04.2017 10:35:00	1.08872	0.83	28.04.2017 15:20:00	1.09241	\$ -32070.24
7535	Buy	28.04.2017 19:05:00	1.08874	0.82	28.04.2017 20:10:00	1.09051	\$ 15190.58
7534	Buy	28.04.2017 17:55:00	1.08911	0.82	28.04.2017 20:10:00	1.09044	\$ 11413.14
7537	Sell	01.05.2017 02:30:00	1.09085	0.83	01.05.2017 03:45:00	1.09016	\$ 5990.94
7536	Sell	01.05.2017 02:25:00	1.09071	0.83	01.05.2017 03:45:00	1.09023	\$ 4166.09
7539	Buy	01.05.2017 09:35:00	1.0885	0.83	01.05.2017 10:35:00	1.08918	\$ 5904.04
7538	Buy	01.05.2017 09:15:00	1.0885	0.83	01.05.2017 10:35:00	1.08914	\$ 5556.45
7543	Sell	01.05.2017 17:20:00	1.09189	0.83	01.05.2017 19:05:00	1.09058	\$ 11378.59
7542	Sell	01.05.2017 15:30:00	1.09078	0.83	01.05.2017 19:05:00	1.0907	\$ 690.18
7541	Sell	01.05.2017 14:45:00	1.09014	0.83	01.05.2017 19:05:00	1.09075	\$ -5305.76
7540	Sell	01.05.2017 13:35:00	1.09011	0.83	01.05.2017 19:05:00	1.09061	\$ -4349.89
7544	Sell	02.05.2017 06:20:00	1.09148	0.83	02.05.2017 09:35:00	1.09108	\$ 3470.91
7550	Sell	03.05.2017 04:35:00	1.09364	0.83	03.05.2017 06:57:00	1.09317	\$ 4079.2
7549	Sell	03.05.2017 04:25:00	1.09351	0.83	03.05.2017 06:57:00	1.09308	\$ 3731.6
7548	Sell	03.05.2017 02:40:00	1.09323	0.83	03.05.2017 06:57:00	1.09309	\$ 1211.57
7547	Sell	03.05.2017 01:55:00	1.09317	0.83	03.05.2017 06:57:00	1.09314	\$ 255.69
7546	Sell	03.05.2017 00:20:00	1.09296	0.83	03.05.2017 06:57:00	1.09315	\$ -1656.06
7545	Sell	02.05.2017 22:25:00	1.09274	0.83	03.05.2017 06:57:00	1.09317	\$ -3809.38
7553	Buy	03.05.2017 12:05:00	1.09102	0.83	03.05.2017 14:50:00	1.09146	\$ 3818.5
7552	Buy	03.05.2017 11:25:00	1.0911	0.83	03.05.2017 14:50:00	1.0914	\$ 2601.94
7551	Buy	03.05.2017 09:00:00	1.09241	0.83	03.05.2017 14:50:00	1.09155	\$ -7478.2
7556	Buy	04.05.2017 01:05:00	1.08838	0.83	04.05.2017 01:50:00	1.08899	\$ 5295.75
7555	Buy	03.05.2017 23:35:00	1.0886	0.83	04.05.2017 01:50:00	1.08903	\$ 2277.03
7554	Buy	03.05.2017 23:25:00	1.08885	0.83	04.05.2017 01:50:00	1.08907	\$ 452.17
7557	Sell	04.05.2017 13:20:00	1.09362	0.83	04.05.2017 15:35:00	1.09189	\$ 15028.3
7567	Sell	04.05.2017 23:25:00	1.09847	0.83	05.05.2017 00:45:00	1.09796	\$ 4359.0
7566	Sell	04.05.2017 22:20:00	1.0982	0.83	05.05.2017 00:45:00	1.09786	\$ 2881.74
7565	Sell	04.05.2017 22:05:00	1.09786	0.83	05.05.2017 00:45:00	1.09794	\$ -767.96
7564	Sell	04.05.2017 21:35:00	1.09777	0.83	05.05.2017 00:45:00	1.0979	\$ -1202.45
7563	Sell	04.05.2017 21:30:00	1.09783	0.83	05.05.2017 00:45:00	1.09787	\$ -420.37
7562	Sell	04.05.2017 21:20:00	1.0978	0.83	05.05.2017 00:45:00	1.09792	\$ -1115.55
7561	Sell	04.05.2017 17:50:00	1.09476	0.83	05.05.2017 00:45:00	1.09801	\$ -28314.52
7560	Sell	04.05.2017 17:45:00	1.09469	0.83	05.05.2017 00:45:00	1.098	\$ -28835.91
7559	Sell	04.05.2017 17:40:00	1.09452	0.83	05.05.2017 00:45:00	1.09801	\$ -30400.07
7558	Sell	04.05.2017 17:00:00	1.09372	0.83	05.05.2017 00:45:00	1.09784	\$ -35874.62
7570	Buy	05.05.2017 13:40:00	1.09546	0.82	05.05.2017 15:20:00	1.0966	\$ 9781.99
7569	Buy	05.05.2017 13:35:00	1.09567	0.82	05.05.2017 15:20:00	1.09647	\$ 6863.06
7568	Buy	05.05.2017 12:55:00	1.09553	0.82	05.05.2017 15:20:00	1.0966	\$ 9181.03
7574	Buy	08.05.2017 18:45:00	1.09235	0.82	08.05.2017 20:05:00	1.09357	\$ 10468.79
7573	Buy	08.05.2017 18:00:00	1.09311	0.82	08.05.2017 20:05:00	1.09369	\$ 4974.35
7572	Buy	08.05.2017 17:45:00	1.09341	0.82	08.05.2017 20:05:00	1.0937	\$ 2484.67
7571	Buy	08.05.2017 15:20:00	1.0934	0.82	08.05.2017 20:05:00	1.09363	\$ 1969.57
7577	Buy	09.05.2017 15:45:00	1.08792	0.82	09.05.2017 16:50:00	1.08973	\$ 15533.98
7576	Buy	09.05.2017 14:50:00	1.08843	0.82	09.05.2017 16:50:00	1.08977	\$ 11498.99
7575	Buy	09.05.2017 13:45:00	1.08926	0.82	09.05.2017 16:50:00	1.08967	\$ 3514.88
7578	Sell	10.05.2017 04:45:00	1.08983	0.83	10.05.2017 07:50:00	1.08914	\$ 5990.94



7579	Buy	10.05.2017 21:15:00	1.08562	0.83	10.05.2017 22:15:00	1.08651	\$ 7728.89
7581	Sell	12.05.2017 18:40:00	1.0928	0.83	12.05.2017 19:50:00	1.09169	\$ 9640.64
7580	Sell	12.05.2017 17:50:00	1.09237	0.83	12.05.2017 19:50:00	1.09157	\$ 6946.81
7586	Sell	15.05.2017 00:22:00	1.09346	0.83	15.05.2017 01:16:00	1.09277	\$ 5990.94
7585	Sell	15.05.2017 00:15:00	1.09331	0.83	15.05.2017 01:16:00	1.09263	\$ 5904.04
7584	Sell	15.05.2017 00:10:00	1.09328	0.83	15.05.2017 01:16:00	1.09264	\$ 5556.45
7583	Sell	12.05.2017 23:50:00	1.09318	0.83	15.05.2017 01:16:00	1.09262	\$ 4793.49
7582	Sell	12.05.2017 23:00:00	1.09287	0.83	15.05.2017 01:16:00	1.09273	\$ 1143.78
7590	Sell	15.05.2017 15:55:00	1.09769	0.83	15.05.2017 19:20:00	1.09723	\$ 3992.3
7589	Sell	15.05.2017 15:35:00	1.09745	0.83	15.05.2017 19:20:00	1.0972	\$ 2167.44
7588	Sell	15.05.2017 12:10:00	1.09494	0.83	15.05.2017 19:20:00	1.09727	\$ -20252.16
7587	Sell	15.05.2017 11:05:00	1.09436	0.83	15.05.2017 19:20:00	1.09725	\$ -25118.43
7593	Sell	16.05.2017 04:35:00	1.0986	0.83	16.05.2017 16:00:00	1.1078	\$ -79950.87
7592	Sell	16.05.2017 03:55:00	1.09853	0.83	16.05.2017 16:00:00	1.10774	\$ -80037.76
7591	Sell	16.05.2017 03:50:00	1.09833	0.83	16.05.2017 16:00:00	1.10773	\$ -81688.82
7595	Sell	16.05.2017 20:50:00	1.1086	0.8	16.05.2017 22:59:00	1.10856	\$ 330.03
7594	Sell	16.05.2017 20:45:00	1.10858	0.8	16.05.2017 22:59:00	1.10846	\$ 1000.08
7604	Sell	18.05.2017 00:30:00	1.11617	0.8	18.05.2017 02:20:00	1.11571	\$ 3847.82
7603	Sell	17.05.2017 23:30:00	1.1159	0.8	18.05.2017 02:20:00	1.1158	\$ 636.59
7602	Sell	17.05.2017 23:25:00	1.11587	0.8	18.05.2017 02:20:00	1.11572	\$ 1055.37
7601	Sell	17.05.2017 23:15:00	1.11577	0.8	18.05.2017 02:20:00	1.1159	\$ -1289.82
7600	Sell	17.05.2017 20:50:00	1.11515	0.8	18.05.2017 02:20:00	1.11587	\$ -6231.47
7599	Sell	17.05.2017 20:30:00	1.1147	0.8	18.05.2017 02:20:00	1.11575	\$ -8995.44
7598	Sell	17.05.2017 17:00:00	1.11265	0.8	18.05.2017 02:20:00	1.11577	\$ -26333.1
7597	Sell	17.05.2017 16:00:00	1.11226	0.8	18.05.2017 02:20:00	1.1157	\$ -29013.32
7596	Sell	17.05.2017 15:05:00	1.11127	0.8	18.05.2017 02:20:00	1.11588	\$ -38812.87
7606	Buy	18.05.2017 16:10:00	1.11081	0.79	18.05.2017 17:15:00	1.11239	\$ 13063.15
7605	Buy	18.05.2017 15:40:00	1.11124	0.79	18.05.2017 17:15:00	1.11237	\$ 9341.21
7612	Sell	19.05.2017 17:50:00	1.11968	0.79	19.05.2017 19:25:00	1.11854	\$ 9423.93
7611	Sell	19.05.2017 16:30:00	1.11874	0.79	19.05.2017 19:25:00	1.11852	\$ 1814.62
7610	Sell	19.05.2017 14:40:00	1.1173	0.79	19.05.2017 19:25:00	1.11857	\$ -10509.15
7609	Sell	19.05.2017 14:35:00	1.11701	0.79	19.05.2017 19:25:00	1.11851	\$ -12411.47
7608	Sell	19.05.2017 13:25:00	1.11636	0.79	19.05.2017 19:25:00	1.11865	\$ -18945.55
7607	Sell	19.05.2017 12:50:00	1.11634	0.79	19.05.2017 19:25:00	1.11859	\$ -18614.71
7614	Sell	19.05.2017 20:30:00	1.11986	0.79	22.05.2017 00:00:00	1.11925	\$ 4975.79
7613	Sell	19.05.2017 20:25:00	1.11976	0.79	22.05.2017 00:00:00	1.11913	\$ 5141.21
7616	Buy	22.05.2017 11:45:00	1.11674	0.79	22.05.2017 12:40:00	1.11822	\$ 12236.06
7615	Buy	22.05.2017 11:25:00	1.11669	0.79	22.05.2017 12:40:00	1.11807	\$ 11408.96
7620	Sell	22.05.2017 17:15:00	1.12585	0.79	22.05.2017 18:14:00	1.12374	\$ 17446.78
7619	Sell	22.05.2017 16:55:00	1.12548	0.79	22.05.2017 18:14:00	1.12359	\$ 15627.16
7618	Sell	22.05.2017 15:55:00	1.1249	0.79	22.05.2017 18:14:00	1.12367	\$ 10168.31
7617	Sell	22.05.2017 15:35:00	1.12477	0.79	22.05.2017 18:14:00	1.12378	\$ 8183.27
7621	Buy	23.05.2017 17:20:00	1.12192	0.8	23.05.2017 18:28:00	1.1238	\$ 15741.27
7622	Buy	23.05.2017 22:25:00	1.11766	0.8	24.05.2017 01:05:00	1.11863	\$ 7652.07
7625	Buy	24.05.2017 09:25:00	1.11717	0.8	24.05.2017 09:35:00	1.11834	\$ 9794.54
7624	Buy	24.05.2017 09:20:00	1.11736	0.8	24.05.2017 09:35:00	1.11832	\$ 8035.66
7623	Buy	24.05.2017 09:10:00	1.11723	0.8	24.05.2017 09:35:00	1.11825	\$ 8538.19
7629	Sell	25.05.2017 02:35:00	1.12252	0.8	25.05.2017 04:50:00	1.12189	\$ 5271.67
7628	Sell	25.05.2017 02:30:00	1.1222	0.8	25.05.2017 04:50:00	1.12191	\$ 2423.95
7627	Sell	25.05.2017 02:20:00	1.12227	0.8	25.05.2017 04:50:00	1.12194	\$ 2758.97
7626	Sell	25.05.2017 01:40:00	1.12203	0.8	25.05.2017 04:50:00	1.12193	\$ 832.57
7631	Buy	25.05.2017 15:25:00	1.12078	0.8	25.05.2017 17:05:00	1.1218	\$ 8538.19
7630	Buy	25.05.2017 14:50:00	1.12084	0.8	25.05.2017 17:05:00	1.12167	\$ 6946.82
7633	Sell	29.05.2017 15:25:00	1.11891	0.8	29.05.2017 16:10:00	1.11814	\$ 6444.27
7632	Sell	29.05.2017 11:30:00	1.11837	0.8	29.05.2017 16:10:00	1.11809	\$ 2340.19
7634	Sell	30.05.2017 12:10:00	1.1146	0.8	30.05.2017 14:05:00	1.1149	\$ -2517.7
7635	Buy	31.05.2017 03:20:00	1.11693	0.8	31.05.2017 03:41:00	1.11813	\$ 10045.82
7639	Sell	31.05.2017 22:00:00	1.12465	0.81	31.05.2017 22:30:00	1.12311	\$ 13054.78
7638	Sell	31.05.2017 21:55:00	1.12449	0.81	31.05.2017 22:30:00	1.1233	\$ 10086.65
7637	Sell	31.05.2017 18:00:00	1.12452	0.81	31.05.2017 22:30:00	1.12328	\$ 10510.67

7636	Sell	31.05.2017 16:45:00	1.12293	0.81	31.05.2017 22:30:00	1.1232	\$ -2294.7
7640	Buy	01.06.2017 15:15:00	1.12177	0.81	01.06.2017 16:55:00	1.12246	\$ 5846.45
7648	Sell	02.06.2017 22:45:00	1.12832	0.81	05.06.2017 00:00:00	1.12705	\$ 10698.94
7647	Sell	02.06.2017 22:25:00	1.12798	0.81	05.06.2017 00:00:00	1.12709	\$ 7476.39
7646	Sell	02.06.2017 21:25:00	1.12783	0.81	05.06.2017 00:00:00	1.127	\$ 6967.57
7645	Sell	02.06.2017 18:40:00	1.12778	0.81	05.06.2017 00:00:00	1.12709	\$ 5780.32
7644	Sell	02.06.2017 18:30:00	1.12775	0.81	05.06.2017 00:00:00	1.12694	\$ 6797.96
7643	Sell	02.06.2017 18:25:00	1.12769	0.81	05.06.2017 00:00:00	1.12695	\$ 6204.34
7642	Sell	02.06.2017 18:20:00	1.12764	0.81	05.06.2017 00:00:00	1.12714	\$ 4169.05
7641	Sell	02.06.2017 16:55:00	1.12721	0.81	05.06.2017 00:00:00	1.12694	\$ 2218.56
7649	Buy	05.06.2017 08:05:00	1.12632	0.82	05.06.2017 10:06:00	1.1272	\$ 7549.86
7650	Buy	06.06.2017 12:15:00	1.12471	0.82	06.06.2017 14:34:00	1.1256	\$ 7635.71
7651	Sell	06.06.2017 21:00:00	1.12819	0.82	06.06.2017 22:00:00	1.12699	\$ 10297.09
7656	Buy	07.06.2017 07:20:00	1.12609	0.82	07.06.2017 08:30:00	1.12668	\$ 5060.19
7655	Buy	07.06.2017 05:40:00	1.12657	0.82	07.06.2017 08:30:00	1.12667	\$ 853.51
7654	Buy	07.06.2017 05:35:00	1.12653	0.82	07.06.2017 08:30:00	1.1267	\$ 1454.46
7653	Buy	07.06.2017 05:25:00	1.12669	0.82	07.06.2017 08:30:00	1.12661	\$ -691.8
7652	Buy	07.06.2017 05:05:00	1.12671	0.82	07.06.2017 08:30:00	1.12657	\$ -1206.91
7657	Buy	08.06.2017 04:35:00	1.12475	0.82	08.06.2017 04:55:00	1.12558	\$ 7120.61
7658	Buy	08.06.2017 13:50:00	1.12314	0.82	08.06.2017 14:45:00	1.12476	\$ 13902.81
7659	Buy	08.06.2017 14:55:00	1.12297	0.82	08.06.2017 15:32:00	1.12468	\$ 14675.48
7661	Buy	09.06.2017 16:00:00	1.11689	0.82	09.06.2017 16:50:00	1.11815	\$ 10812.19
7660	Buy	09.06.2017 11:45:00	1.11711	0.82	09.06.2017 16:50:00	1.11806	\$ 8150.82
7664	Buy	13.06.2017 04:15:00	1.11932	0.83	13.06.2017 05:30:00	1.11974	\$ 3644.7
7663	Buy	13.06.2017 04:05:00	1.11931	0.83	13.06.2017 05:30:00	1.11971	\$ 3470.91
7662	Buy	13.06.2017 03:25:00	1.11964	0.83	13.06.2017 05:30:00	1.11981	\$ 1472.26
7665	Sell	14.06.2017 05:10:00	1.12164	0.83	14.06.2017 05:55:00	1.12109	\$ 4774.37
7666	Sell	14.06.2017 09:00:00	1.12201	0.83	14.06.2017 10:27:00	1.12094	\$ 9293.05
7669	Buy	14.06.2017 14:45:00	1.12002	0.83	14.06.2017 15:30:00	1.12179	\$ 15375.88
7668	Buy	14.06.2017 14:05:00	1.12021	0.83	14.06.2017 15:30:00	1.12187	\$ 14420.02
7667	Buy	14.06.2017 13:10:00	1.12045	0.83	14.06.2017 15:30:00	1.12175	\$ 11291.69
7674	Buy	15.06.2017 16:10:00	1.11447	0.83	15.06.2017 18:10:00	1.11546	\$ 8597.87
7673	Buy	15.06.2017 15:35:00	1.11564	0.83	15.06.2017 18:10:00	1.1155	\$ -1221.57
7672	Buy	15.06.2017 12:35:00	1.11738	0.83	15.06.2017 18:10:00	1.11559	\$ -15559.69
7671	Buy	15.06.2017 12:25:00	1.1176	0.83	15.06.2017 18:10:00	1.1155	\$ -18253.52
7670	Buy	15.06.2017 12:00:00	1.11801	0.83	15.06.2017 18:10:00	1.1155	\$ -21816.32
7675	Buy	16.06.2017 08:35:00	1.11424	0.83	16.06.2017 09:14:00	1.1149	\$ 5730.24
7676	Sell	16.06.2017 23:10:00	1.12001	0.83	16.06.2017 23:45:00	1.11957	\$ 3818.5
7683	Buy	19.06.2017 22:50:00	1.11461	0.83	20.06.2017 00:48:00	1.11527	\$ 5245.39
7682	Buy	19.06.2017 22:15:00	1.11466	0.83	20.06.2017 00:48:00	1.11531	\$ 5158.49
7681	Buy	19.06.2017 20:10:00	1.11559	0.83	20.06.2017 00:48:00	1.11518	\$ -4052.66
7680	Buy	19.06.2017 18:45:00	1.11624	0.83	20.06.2017 00:48:00	1.11517	\$ -9787.91
7679	Buy	19.06.2017 18:35:00	1.1164	0.83	20.06.2017 00:48:00	1.11528	\$ -10222.4
7678	Buy	19.06.2017 17:55:00	1.11708	0.83	20.06.2017 00:48:00	1.11515	\$ -17261.11
7677	Buy	19.06.2017 17:45:00	1.11702	0.83	20.06.2017 00:48:00	1.1152	\$ -16305.24
7684	Sell	21.06.2017 14:00:00	1.11492	0.82	21.06.2017 16:20:00	1.11375	\$ 10039.53
7687	Sell	22.06.2017 03:10:00	1.11691	0.82	22.06.2017 03:47:00	1.11639	\$ 4459.24
7686	Sell	22.06.2017 00:00:00	1.11689	0.82	22.06.2017 03:47:00	1.11624	\$ 5575.3
7685	Sell	21.06.2017 23:45:00	1.11678	0.82	22.06.2017 03:47:00	1.11628	\$ 4086.66
7688	Sell	22.06.2017 09:10:00	1.11777	0.83	22.06.2017 10:05:00	1.11649	\$ 11117.91
7694	Buy	22.06.2017 20:45:00	1.11423	0.83	22.06.2017 22:38:00	1.11534	\$ 9640.64
7693	Buy	22.06.2017 20:40:00	1.1144	0.83	22.06.2017 22:38:00	1.1155	\$ 9553.74
7692	Buy	22.06.2017 19:00:00	1.11471	0.83	22.06.2017 22:38:00	1.11545	\$ 6425.43
7691	Buy	22.06.2017 18:50:00	1.11465	0.83	22.06.2017 22:38:00	1.1154	\$ 6512.33
7690	Buy	22.06.2017 18:45:00	1.11496	0.83	22.06.2017 22:38:00	1.11539	\$ 3731.6
7689	Buy	22.06.2017 18:30:00	1.11526	0.83	22.06.2017 22:38:00	1.11536	\$ 863.98
7699	Sell	23.06.2017 11:05:00	1.11785	0.83	23.06.2017 12:10:00	1.11685	\$ 8684.77
7698	Sell	23.06.2017 09:30:00	1.11686	0.83	23.06.2017 12:10:00	1.11692	\$ -526.38
7697	Sell	23.06.2017 09:25:00	1.11679	0.83	23.06.2017 12:10:00	1.11681	\$ -178.8
7696	Sell	23.06.2017 09:05:00	1.11657	0.83	23.06.2017 12:10:00	1.11698	\$ -3567.8

7695	Sell	23.06.2017 08:40:00	1.11632	0.83	23.06.2017 12:10:00	1.11688	\$ -4871.27
7700	Sell	26.06.2017 17:45:00	1.12153	0.83	26.06.2017 18:42:00	1.11932	\$ 19199.39
7706	Sell	27.06.2017 09:35:00	1.1199	0.83	27.06.2017 10:35:00	1.11889	\$ 8771.66
7705	Sell	27.06.2017 09:10:00	1.11961	0.83	27.06.2017 10:35:00	1.11893	\$ 5904.04
7704	Sell	27.06.2017 09:00:00	1.11951	0.83	27.06.2017 10:35:00	1.11895	\$ 4861.27
7703	Sell	27.06.2017 08:55:00	1.11938	0.83	27.06.2017 10:35:00	1.11901	\$ 3210.21
7702	Sell	27.06.2017 08:30:00	1.11934	0.83	27.06.2017 10:35:00	1.11888	\$ 3992.29
7701	Sell	27.06.2017 08:20:00	1.11924	0.83	27.06.2017 10:35:00	1.11893	\$ 2688.83
7712	Sell	27.06.2017 22:55:00	1.13494	0.84	28.06.2017 00:00:00	1.13342	\$ 13293.99
7711	Sell	27.06.2017 21:50:00	1.13406	0.84	28.06.2017 00:00:00	1.13354	\$ 4499.53
7710	Sell	27.06.2017 18:35:00	1.12973	0.84	28.06.2017 00:00:00	1.13344	\$ -32701.06
7709	Sell	27.06.2017 18:15:00	1.12927	0.84	28.06.2017 00:00:00	1.13354	\$ -37625.95
7708	Sell	27.06.2017 16:30:00	1.12886	0.84	28.06.2017 00:00:00	1.1335	\$ -40879.9
7707	Sell	27.06.2017 16:05:00	1.12835	0.84	28.06.2017 00:00:00	1.1334	\$ -44485.64
7713	Sell	28.06.2017 10:35:00	1.13757	0.82	28.06.2017 12:00:00	1.13612	\$ 12443.36
7719	Sell	29.06.2017 20:40:00	1.14351	0.82	29.06.2017 21:55:00	1.14296	\$ 4716.79
7718	Sell	29.06.2017 20:20:00	1.14336	0.82	29.06.2017 21:55:00	1.14305	\$ 2656.37
7717	Sell	29.06.2017 20:10:00	1.14325	0.82	29.06.2017 21:55:00	1.14295	\$ 2570.52
7716	Sell	29.06.2017 20:05:00	1.14315	0.82	29.06.2017 21:55:00	1.14289	\$ 2227.12
7715	Sell	29.06.2017 18:45:00	1.14306	0.82	29.06.2017 21:55:00	1.14301	\$ 424.25
7714	Sell	29.06.2017 18:40:00	1.143	0.82	29.06.2017 21:55:00	1.14294	\$ 510.11
7723	Buy	30.06.2017 12:15:00	1.1395	0.82	30.06.2017 15:10:00	1.14155	\$ 17594.4
7722	Buy	30.06.2017 11:45:00	1.13998	0.82	30.06.2017 15:10:00	1.14136	\$ 11842.4
7721	Buy	30.06.2017 10:30:00	1.14127	0.82	30.06.2017 15:10:00	1.14144	\$ 1454.46
7720	Buy	30.06.2017 10:25:00	1.1419	0.82	30.06.2017 15:10:00	1.14155	\$ -3009.78
7725	Buy	03.07.2017 06:25:00	1.141	0.83	03.07.2017 08:35:00	1.14144	\$ 3818.5
7724	Buy	03.07.2017 06:20:00	1.14116	0.83	03.07.2017 08:35:00	1.14144	\$ 2428.14
7735	Buy	03.07.2017 19:50:00	1.1357	0.83	03.07.2017 23:00:00	1.13629	\$ 5121.96
7734	Buy	03.07.2017 18:40:00	1.13574	0.83	03.07.2017 23:00:00	1.13634	\$ 5208.86
7733	Buy	03.07.2017 18:30:00	1.13571	0.83	03.07.2017 23:00:00	1.13624	\$ 4600.57
7732	Buy	03.07.2017 16:30:00	1.13594	0.83	03.07.2017 23:00:00	1.13628	\$ 2949.52
7731	Buy	03.07.2017 16:25:00	1.13608	0.83	03.07.2017 23:00:00	1.13618	\$ 863.98
7730	Buy	03.07.2017 15:05:00	1.13644	0.83	03.07.2017 23:00:00	1.1363	\$ -1221.57
7729	Buy	03.07.2017 14:15:00	1.13713	0.83	03.07.2017 23:00:00	1.13634	\$ -6869.92
7728	Buy	03.07.2017 10:45:00	1.13958	0.83	03.07.2017 23:00:00	1.13627	\$ -28768.13
7727	Buy	03.07.2017 10:35:00	1.13965	0.83	03.07.2017 23:00:00	1.1362	\$ -29984.7
7726	Buy	03.07.2017 10:10:00	1.14027	0.83	03.07.2017 23:00:00	1.13627	\$ -34764.07
7738	Sell	06.07.2017 01:35:00	1.13542	0.82	06.07.2017 02:25:00	1.13472	\$ 6004.55
7737	Sell	06.07.2017 01:20:00	1.13523	0.82	06.07.2017 02:25:00	1.13485	\$ 3257.33
7736	Sell	06.07.2017 01:05:00	1.1352	0.82	06.07.2017 02:25:00	1.13487	\$ 2828.07
7748	Sell	06.07.2017 18:30:00	1.14043	0.82	07.07.2017 03:10:00	1.1419	\$ -12692.02
7747	Sell	06.07.2017 18:00:00	1.14055	0.82	07.07.2017 03:10:00	1.14184	\$ -11146.7
7746	Sell	06.07.2017 16:55:00	1.13967	0.82	07.07.2017 03:10:00	1.14189	\$ -19130.82
7745	Sell	06.07.2017 14:40:00	1.1375	0.82	07.07.2017 03:10:00	1.14178	\$ -36816.07
7744	Sell	06.07.2017 14:05:00	1.13703	0.82	07.07.2017 03:10:00	1.14182	\$ -41194.45
7743	Sell	06.07.2017 13:50:00	1.13698	0.82	07.07.2017 03:10:00	1.14178	\$ -41280.31
7742	Sell	06.07.2017 13:35:00	1.1369	0.82	07.07.2017 03:10:00	1.14173	\$ -41537.85
7741	Sell	06.07.2017 13:05:00	1.13664	0.82	07.07.2017 03:10:00	1.14178	\$ -44199.23
7740	Sell	06.07.2017 12:45:00	1.13641	0.82	07.07.2017 03:10:00	1.14182	\$ -46517.2
7739	Sell	06.07.2017 12:25:00	1.13624	0.82	07.07.2017 03:10:00	1.14179	\$ -47719.11
7750	Buy	07.07.2017 17:30:00	1.13812	0.78	07.07.2017 19:05:00	1.13997	\$ 15102.63
7749	Buy	07.07.2017 17:20:00	1.13862	0.78	07.07.2017 19:05:00	1.13984	\$ 9957.87
7751	Buy	10.07.2017 00:40:00	1.1392	0.78	10.07.2017 02:55:00	1.14044	\$ 10121.2
7754	Buy	11.07.2017 08:55:00	1.13843	0.78	11.07.2017 10:05:00	1.13921	\$ 6364.7
7753	Buy	11.07.2017 08:30:00	1.13861	0.78	11.07.2017 10:05:00	1.13928	\$ 5466.41
7752	Buy	11.07.2017 05:00:00	1.13939	0.78	11.07.2017 10:05:00	1.13932	\$ -576.64
7757	Sell	12.07.2017 08:10:00	1.14895	0.79	12.07.2017 08:58:00	1.14758	\$ 11326.25
7756	Sell	12.07.2017 07:55:00	1.14873	0.79	12.07.2017 08:58:00	1.14751	\$ 10085.6
7755	Sell	12.07.2017 05:25:00	1.14811	0.79	12.07.2017 08:58:00	1.14761	\$ 4130.49
7760	Buy	12.07.2017 15:30:00	1.14467	0.79	12.07.2017 15:34:00	1.14653	\$ 15379.03

7759	Buy	12.07.2017 12:35:00	1.14472	0.79	12.07.2017 15:34:00	1.14647	\$ 14469.23
7758	Buy	12.07.2017 10:20:00	1.14585	0.79	12.07.2017 15:34:00	1.14644	\$ 4874.88
7762	Sell	13.07.2017 08:05:00	1.14374	0.79	13.07.2017 10:25:00	1.14395	\$ -1741.91
7761	Sell	13.07.2017 06:05:00	1.14375	0.79	13.07.2017 10:25:00	1.144	\$ -2072.75
7764	Buy	13.07.2017 14:05:00	1.13863	0.79	13.07.2017 15:00:00	1.14095	\$ 19183.68
7763	Buy	13.07.2017 13:45:00	1.1391	0.79	13.07.2017 15:00:00	1.14108	\$ 16371.55
7772	Sell	14.07.2017 23:35:00	1.14709	0.8	17.07.2017 03:35:00	1.14659	\$ 4117.51
7771	Sell	14.07.2017 23:30:00	1.14712	0.8	17.07.2017 03:35:00	1.14669	\$ 3531.21
7770	Sell	14.07.2017 22:40:00	1.14672	0.8	17.07.2017 03:35:00	1.14658	\$ 1102.27
7769	Sell	14.07.2017 21:00:00	1.14678	0.8	17.07.2017 03:35:00	1.14672	\$ 432.21
7768	Sell	14.07.2017 20:45:00	1.14663	0.8	17.07.2017 03:35:00	1.14677	\$ -1242.92
7767	Sell	14.07.2017 20:40:00	1.14648	0.8	17.07.2017 03:35:00	1.1467	\$ -1912.98
7766	Sell	14.07.2017 20:30:00	1.14655	0.8	17.07.2017 03:35:00	1.14658	\$ -321.6
7765	Sell	14.07.2017 20:25:00	1.14618	0.8	17.07.2017 03:35:00	1.14674	\$ -4760.71
7774	Buy	17.07.2017 10:25:00	1.14472	0.8	17.07.2017 12:35:00	1.14543	\$ 5941.73
7773	Buy	17.07.2017 08:20:00	1.14579	0.8	17.07.2017 12:35:00	1.14536	\$ -3606.55
7776	Sell	17.07.2017 14:45:00	1.14703	0.8	17.07.2017 18:35:00	1.14642	\$ 5104.16
7775	Sell	17.07.2017 14:40:00	1.14679	0.8	17.07.2017 18:35:00	1.14655	\$ 2005.17
7782	Sell	18.07.2017 16:50:00	1.15781	0.8	18.07.2017 19:30:00	1.15674	\$ 8956.98
7781	Sell	18.07.2017 16:45:00	1.15772	0.8	18.07.2017 19:30:00	1.15681	\$ 7616.87
7780	Sell	18.07.2017 16:25:00	1.15728	0.8	18.07.2017 19:30:00	1.15674	\$ 4517.87
7779	Sell	18.07.2017 16:15:00	1.15663	0.8	18.07.2017 19:30:00	1.1568	\$ -1428.86
7778	Sell	18.07.2017 15:50:00	1.15673	0.8	18.07.2017 19:30:00	1.15682	\$ -758.81
7777	Sell	18.07.2017 15:45:00	1.15645	0.8	18.07.2017 19:30:00	1.15675	\$ -2517.7
7792	Buy	19.07.2017 07:50:00	1.15378	0.8	19.07.2017 09:11:00	1.15388	\$ 832.57
7791	Buy	19.07.2017 05:55:00	1.15422	0.8	19.07.2017 09:11:00	1.15396	\$ -2182.68
7790	Buy	19.07.2017 05:30:00	1.15411	0.8	19.07.2017 09:11:00	1.15403	\$ -675.05
7789	Buy	19.07.2017 05:05:00	1.15413	0.8	19.07.2017 09:11:00	1.15398	\$ -1261.35
7788	Buy	19.07.2017 04:00:00	1.15439	0.8	19.07.2017 09:11:00	1.15405	\$ -2852.74
7787	Buy	19.07.2017 03:50:00	1.15451	0.8	19.07.2017 09:11:00	1.15388	\$ -5281.68
7786	Buy	19.07.2017 03:00:00	1.1547	0.8	19.07.2017 09:11:00	1.15395	\$ -6286.76
7785	Buy	19.07.2017 02:20:00	1.15494	0.8	19.07.2017 09:11:00	1.15391	\$ -8631.95
7784	Buy	19.07.2017 01:30:00	1.15519	0.8	19.07.2017 09:11:00	1.15392	\$ -10642.11
7783	Buy	18.07.2017 22:35:00	1.15527	0.8	19.07.2017 09:11:00	1.15395	\$ -11528.23
7793	Buy	20.07.2017 08:50:00	1.15039	0.79	20.07.2017 09:24:00	1.1518	\$ 11657.09
7794	Sell	21.07.2017 21:40:00	1.16798	0.8	21.07.2017 22:30:00	1.16705	\$ 7784.39
7795	Buy	24.07.2017 19:15:00	1.16331	0.8	24.07.2017 21:05:00	1.16432	\$ 8454.44
7798	Sell	25.07.2017 09:40:00	1.1667	0.8	25.07.2017 10:09:00	1.16492	\$ 14903.71
7797	Sell	25.07.2017 09:20:00	1.16645	0.8	25.07.2017 10:09:00	1.16502	\$ 11972.23
7796	Sell	25.07.2017 09:00:00	1.16638	0.8	25.07.2017 10:09:00	1.16501	\$ 11469.68
7799	Buy	26.07.2017 11:35:00	1.16158	0.8	26.07.2017 13:00:00	1.16325	\$ 13982.39
7803	Buy	27.07.2017 19:30:00	1.16557	0.8	27.07.2017 20:35:00	1.16739	\$ 15238.74
7802	Buy	27.07.2017 19:20:00	1.1654	0.8	27.07.2017 20:35:00	1.16745	\$ 17165.15
7801	Buy	27.07.2017 17:35:00	1.16837	0.8	27.07.2017 20:35:00	1.16744	\$ -7794.38
7800	Buy	27.07.2017 17:30:00	1.16839	0.8	27.07.2017 20:35:00	1.16731	\$ -9050.74
7804	Sell	28.07.2017 03:10:00	1.1692	0.8	28.07.2017 03:54:00	1.16772	\$ 12391.01
7814	Sell	28.07.2017 18:15:00	1.1754	0.81	28.07.2017 19:58:00	1.17387	\$ 12969.97
7813	Sell	28.07.2017 18:05:00	1.17496	0.81	28.07.2017 19:58:00	1.17389	\$ 9069.0
7812	Sell	28.07.2017 17:55:00	1.17474	0.81	28.07.2017 19:58:00	1.17387	\$ 7372.92
7811	Sell	28.07.2017 17:35:00	1.17448	0.81	28.07.2017 19:58:00	1.17376	\$ 6100.87
7810	Sell	28.07.2017 15:45:00	1.17379	0.81	28.07.2017 19:58:00	1.17391	\$ -1022.64
7809	Sell	28.07.2017 15:15:00	1.1729	0.81	28.07.2017 19:58:00	1.17381	\$ -7722.14
7808	Sell	28.07.2017 15:05:00	1.17217	0.81	28.07.2017 19:58:00	1.17385	\$ -14252.03
7807	Sell	28.07.2017 14:55:00	1.17238	0.81	28.07.2017 19:58:00	1.17387	\$ -12640.77
7806	Sell	28.07.2017 13:00:00	1.17152	0.81	28.07.2017 19:58:00	1.17384	\$ -19679.47
7805	Sell	28.07.2017 12:05:00	1.17101	0.81	28.07.2017 19:58:00	1.17374	\$ -23156.43
7815	Sell	01.08.2017 00:10:00	1.18435	0.8	01.08.2017 01:15:00	1.18322	\$ 9459.52
7818	Sell	02.08.2017 11:25:00	1.18418	0.8	02.08.2017 13:01:00	1.18322	\$ 8035.65
7817	Sell	02.08.2017 10:15:00	1.18379	0.8	02.08.2017 13:01:00	1.18322	\$ 4769.14
7816	Sell	02.08.2017 09:55:00	1.1829	0.8	02.08.2017 13:01:00	1.18321	\$ -2601.46

7822	Sell	02.08.2017 20:00:00	1.18668	0.8	02.08.2017 21:35:00	1.18665	\$ 246.27
7821	Sell	02.08.2017 19:50:00	1.18673	0.8	02.08.2017 21:35:00	1.18668	\$ 413.79
7820	Sell	02.08.2017 19:10:00	1.18675	0.8	02.08.2017 21:35:00	1.18678	\$ -256.27
7819	Sell	02.08.2017 18:30:00	1.18656	0.8	02.08.2017 21:35:00	1.18677	\$ -1763.89
7823	Buy	03.08.2017 05:05:00	1.18367	0.8	03.08.2017 06:35:00	1.18466	\$ 8286.92
7825	Sell	03.08.2017 17:50:00	1.18778	0.8	03.08.2017 20:12:00	1.18633	\$ 12139.74
7824	Sell	03.08.2017 17:30:00	1.1875	0.8	03.08.2017 20:12:00	1.18629	\$ 10129.57
7826	Buy	04.08.2017 16:15:00	1.18286	0.81	04.08.2017 21:30:00	1.17646	\$ -54279.41
7828	Sell	07.08.2017 01:25:00	1.17801	0.8	07.08.2017 03:00:00	1.17777	\$ 2005.17
7827	Sell	04.08.2017 23:00:00	1.17808	0.8	07.08.2017 03:00:00	1.17764	\$ 3614.96
7832	Sell	07.08.2017 05:45:00	1.17968	0.8	07.08.2017 08:10:00	1.17936	\$ 2675.22
7831	Sell	07.08.2017 05:30:00	1.17977	0.8	07.08.2017 08:10:00	1.17932	\$ 3764.05
7830	Sell	07.08.2017 05:10:00	1.17933	0.8	07.08.2017 08:10:00	1.17948	\$ -1261.36
7829	Sell	07.08.2017 05:00:00	1.17923	0.8	07.08.2017 08:10:00	1.17933	\$ -842.56
7838	Sell	10.08.2017 01:25:00	1.17624	0.8	10.08.2017 03:05:00	1.17571	\$ 4434.11
7837	Sell	10.08.2017 01:15:00	1.17613	0.8	10.08.2017 03:05:00	1.17569	\$ 3680.3
7836	Sell	10.08.2017 01:10:00	1.17603	0.8	10.08.2017 03:05:00	1.17567	\$ 3010.24
7835	Sell	09.08.2017 23:25:00	1.17575	0.8	10.08.2017 03:05:00	1.17576	\$ -284.74
7834	Sell	09.08.2017 21:35:00	1.17578	0.8	10.08.2017 03:05:00	1.17565	\$ 887.86
7833	Sell	09.08.2017 20:40:00	1.17579	0.8	10.08.2017 03:05:00	1.1756	\$ 1390.4
7845	Buy	10.08.2017 08:20:00	1.17329	0.8	10.08.2017 09:35:00	1.17385	\$ 4685.38
7844	Buy	10.08.2017 07:20:00	1.1734	0.8	10.08.2017 09:35:00	1.17396	\$ 4685.38
7843	Buy	10.08.2017 07:10:00	1.1734	0.8	10.08.2017 09:35:00	1.17393	\$ 4434.11
7842	Buy	10.08.2017 06:50:00	1.174	0.8	10.08.2017 09:35:00	1.17389	\$ -926.32
7841	Buy	10.08.2017 06:40:00	1.17387	0.8	10.08.2017 09:35:00	1.17394	\$ 581.3
7840	Buy	10.08.2017 06:35:00	1.17399	0.8	10.08.2017 09:35:00	1.17397	\$ -172.51
7839	Buy	10.08.2017 06:15:00	1.17397	0.8	10.08.2017 09:35:00	1.17396	\$ -88.76
7846	Buy	10.08.2017 10:05:00	1.17269	0.8	10.08.2017 11:50:00	1.17337	\$ 5690.46
7850	Buy	10.08.2017 13:05:00	1.17064	0.81	10.08.2017 13:55:00	1.17228	\$ 13902.82
7849	Buy	10.08.2017 12:55:00	1.17105	0.81	10.08.2017 13:55:00	1.17241	\$ 11528.32
7848	Buy	10.08.2017 12:50:00	1.17118	0.81	10.08.2017 13:55:00	1.17227	\$ 9238.61
7847	Buy	10.08.2017 12:05:00	1.1714	0.81	10.08.2017 13:55:00	1.17223	\$ 7033.71
7851	Buy	15.08.2017 02:45:00	1.17734	0.81	15.08.2017 03:05:00	1.17818	\$ 7118.52
7854	Buy	16.08.2017 16:10:00	1.16881	0.81	16.08.2017 17:40:00	1.17088	\$ 17549.38
7853	Buy	16.08.2017 13:45:00	1.17	0.81	16.08.2017 17:40:00	1.17092	\$ 7796.95
7852	Buy	16.08.2017 13:25:00	1.17011	0.81	16.08.2017 17:40:00	1.17099	\$ 7457.73
7856	Sell	17.08.2017 02:05:00	1.17782	0.81	17.08.2017 03:20:00	1.17691	\$ 7712.14
7855	Sell	17.08.2017 01:35:00	1.1776	0.81	17.08.2017 03:20:00	1.17692	\$ 5761.66
7858	Sell	17.08.2017 19:55:00	1.17478	0.82	17.08.2017 22:30:00	1.17369	\$ 9352.72
7857	Sell	17.08.2017 19:45:00	1.17476	0.82	17.08.2017 22:30:00	1.17377	\$ 8494.22
7862	Buy	21.08.2017 10:15:00	1.17375	0.82	21.08.2017 11:25:00	1.17459	\$ 7206.46
7861	Buy	21.08.2017 10:05:00	1.17379	0.82	21.08.2017 11:25:00	1.17469	\$ 7721.57
7860	Buy	21.08.2017 10:00:00	1.17382	0.82	21.08.2017 11:25:00	1.17465	\$ 7120.6
7859	Buy	21.08.2017 09:35:00	1.17388	0.82	21.08.2017 11:25:00	1.17461	\$ 6262.1
7865	Sell	21.08.2017 17:00:00	1.17882	0.82	21.08.2017 21:45:00	1.1813	\$ -21295.97
7864	Sell	21.08.2017 15:35:00	1.1769	0.82	21.08.2017 21:45:00	1.18124	\$ -37264.21
7863	Sell	21.08.2017 15:05:00	1.17641	0.82	21.08.2017 21:45:00	1.18119	\$ -41041.65
7875	Buy	22.08.2017 12:05:00	1.17671	0.81	22.08.2017 14:55:00	1.17675	\$ 334.22
7874	Buy	22.08.2017 11:55:00	1.17701	0.81	22.08.2017 14:55:00	1.17666	\$ -2973.14
7873	Buy	22.08.2017 11:50:00	1.17706	0.81	22.08.2017 14:55:00	1.17666	\$ -3397.15
7872	Buy	22.08.2017 11:45:00	1.17711	0.81	22.08.2017 14:55:00	1.17675	\$ -3057.93
7871	Buy	22.08.2017 11:35:00	1.17725	0.81	22.08.2017 14:55:00	1.17674	\$ -4330.0
7870	Buy	22.08.2017 11:20:00	1.17745	0.81	22.08.2017 14:55:00	1.17677	\$ -5771.65
7869	Buy	22.08.2017 11:15:00	1.17777	0.81	22.08.2017 14:55:00	1.17678	\$ -8400.57
7868	Buy	22.08.2017 10:15:00	1.17888	0.81	22.08.2017 14:55:00	1.17675	\$ -18068.2
7867	Buy	22.08.2017 10:05:00	1.1788	0.81	22.08.2017 14:55:00	1.17662	\$ -18492.22
7866	Buy	22.08.2017 09:40:00	1.17923	0.81	22.08.2017 14:55:00	1.17664	\$ -21969.17
7876	Sell	23.08.2017 14:20:00	1.17908	0.8	23.08.2017 16:45:00	1.17888	\$ 1670.13
7877	Sell	23.08.2017 18:00:00	1.18162	0.8	23.08.2017 19:05:00	1.17982	\$ 15071.22
7882	Sell	25.08.2017 20:05:00	1.18886	0.8	25.08.2017 21:50:00	1.18736	\$ 12558.52

7881	Sell	25.08.2017 20:00:00	1.18871	0.8	25.08.2017 21:50:00	1.18735	\$ 11385.92
7880	Sell	25.08.2017 19:55:00	1.18847	0.8	25.08.2017 21:50:00	1.18721	\$ 10548.36
7879	Sell	25.08.2017 19:45:00	1.18847	0.8	25.08.2017 21:50:00	1.18727	\$ 10045.82
7878	Sell	25.08.2017 19:15:00	1.18821	0.8	25.08.2017 21:50:00	1.18722	\$ 8286.92
7883	Sell	25.08.2017 23:35:00	1.19309	0.81	28.08.2017 03:09:00	1.19404	\$ -8127.5
7885	Buy	28.08.2017 08:05:00	1.19203	0.81	28.08.2017 08:20:00	1.19266	\$ 5337.64
7884	Buy	28.08.2017 07:40:00	1.192	0.81	28.08.2017 08:20:00	1.19271	\$ 6016.07
7886	Sell	28.08.2017 21:05:00	1.19804	0.81	28.08.2017 22:40:00	1.19736	\$ 5761.65
7887	Buy	29.08.2017 17:40:00	1.20123	0.81	29.08.2017 18:35:00	1.2037	\$ 20941.53
7889	Buy	29.08.2017 22:35:00	1.19798	0.81	30.08.2017 01:45:00	1.19776	\$ -2343.86
7888	Buy	29.08.2017 22:15:00	1.19895	0.81	30.08.2017 01:45:00	1.19765	\$ -11502.67
7890	Sell	30.08.2017 07:25:00	1.1983	0.81	30.08.2017 07:55:00	1.19744	\$ 7288.12
7893	Buy	30.08.2017 14:30:00	1.19358	0.81	30.08.2017 16:40:00	1.19333	\$ -2125.1
7892	Buy	30.08.2017 10:35:00	1.19388	0.81	30.08.2017 16:40:00	1.19337	\$ -4329.99
7891	Buy	30.08.2017 10:20:00	1.19452	0.81	30.08.2017 16:40:00	1.19351	\$ -8570.18
7900	Buy	30.08.2017 23:55:00	1.18824	0.81	31.08.2017 00:20:00	1.18893	\$ 4426.93
7899	Buy	30.08.2017 23:45:00	1.18819	0.81	31.08.2017 00:20:00	1.18893	\$ 4850.95
7898	Buy	30.08.2017 23:30:00	1.1883	0.81	31.08.2017 00:20:00	1.18898	\$ 4342.13
7897	Buy	30.08.2017 23:10:00	1.18841	0.81	31.08.2017 00:20:00	1.18912	\$ 4596.54
7896	Buy	30.08.2017 21:35:00	1.18853	0.81	31.08.2017 00:20:00	1.18896	\$ 2222.03
7895	Buy	30.08.2017 20:15:00	1.18959	0.81	31.08.2017 00:20:00	1.18913	\$ -5325.51
7894	Buy	30.08.2017 20:05:00	1.18991	0.81	31.08.2017 00:20:00	1.18893	\$ -9735.3
7902	Buy	31.08.2017 06:50:00	1.18712	0.81	31.08.2017 07:35:00	1.18821	\$ 9238.61
7901	Buy	31.08.2017 06:40:00	1.18733	0.81	31.08.2017 07:35:00	1.18818	\$ 7203.32
7903	Sell	31.08.2017 12:05:00	1.18996	0.81	31.08.2017 12:51:00	1.18763	\$ 19754.27
7911	Sell	01.09.2017 01:20:00	1.19211	0.81	01.09.2017 02:55:00	1.19086	\$ 10595.47
7910	Sell	01.09.2017 00:50:00	1.19164	0.81	01.09.2017 02:55:00	1.19104	\$ 5083.23
7909	Sell	01.09.2017 00:30:00	1.19126	0.81	01.09.2017 02:55:00	1.1909	\$ 3047.93
7908	Sell	01.09.2017 00:20:00	1.19114	0.81	01.09.2017 02:55:00	1.1909	\$ 2030.29
7907	Sell	01.09.2017 00:15:00	1.19116	0.81	01.09.2017 02:55:00	1.19086	\$ 2539.12
7906	Sell	31.08.2017 23:30:00	1.19096	0.81	01.09.2017 02:55:00	1.19096	\$ -71.14
7905	Sell	31.08.2017 21:15:00	1.18978	0.81	01.09.2017 02:55:00	1.1909	\$ -9569.16
7904	Sell	31.08.2017 21:10:00	1.18973	0.81	01.09.2017 02:55:00	1.19089	\$ -9908.37
7914	Buy	01.09.2017 08:30:00	1.18924	0.81	01.09.2017 09:08:00	1.19043	\$ 10086.65
7913	Buy	01.09.2017 08:20:00	1.18944	0.81	01.09.2017 09:08:00	1.19036	\$ 7796.95
7912	Buy	01.09.2017 07:25:00	1.19011	0.81	01.09.2017 09:08:00	1.19048	\$ 3132.74
7916	Buy	01.09.2017 10:00:00	1.18843	0.82	01.09.2017 11:30:00	1.18974	\$ 11241.44
7915	Buy	01.09.2017 09:50:00	1.18841	0.82	01.09.2017 11:30:00	1.18982	\$ 12099.95
7919	Sell	01.09.2017 14:50:00	1.19204	0.82	01.09.2017 16:15:00	1.18966	\$ 20427.47
7918	Sell	01.09.2017 14:35:00	1.19198	0.82	01.09.2017 16:15:00	1.18951	\$ 21200.13
7917	Sell	01.09.2017 14:20:00	1.1916	0.82	01.09.2017 16:15:00	1.18961	\$ 17079.3
7920	Sell	04.09.2017 03:10:00	1.18841	0.83	04.09.2017 05:10:00	1.18807	\$ 2949.52
7921	Sell	05.09.2017 17:05:00	1.19033	0.83	05.09.2017 19:55:00	1.19056	\$ -2003.65
7922	Sell	06.09.2017 10:55:00	1.19313	0.83	06.09.2017 13:48:00	1.19261	\$ 4513.68
7928	Sell	07.09.2017 03:45:00	1.19293	0.83	07.09.2017 04:05:00	1.19222	\$ 6164.74
7927	Sell	07.09.2017 03:40:00	1.19283	0.83	07.09.2017 04:05:00	1.19211	\$ 6251.63
7926	Sell	07.09.2017 03:30:00	1.19288	0.83	07.09.2017 04:05:00	1.19223	\$ 5643.35
7925	Sell	07.09.2017 03:00:00	1.19259	0.83	07.09.2017 04:05:00	1.19215	\$ 3818.5
7924	Sell	07.09.2017 02:10:00	1.19263	0.83	07.09.2017 04:05:00	1.19211	\$ 4513.68
7923	Sell	07.09.2017 02:00:00	1.19242	0.83	07.09.2017 04:05:00	1.19221	\$ 1819.85
7929	Sell	07.09.2017 12:20:00	1.19684	0.83	07.09.2017 14:45:00	1.19639	\$ 3905.39
7932	Buy	08.09.2017 18:00:00	1.20173	0.83	08.09.2017 19:05:00	1.20433	\$ 22588.4
7931	Buy	08.09.2017 17:50:00	1.2021	0.83	08.09.2017 19:05:00	1.20438	\$ 19807.67
7930	Buy	08.09.2017 17:30:00	1.20256	0.83	08.09.2017 19:05:00	1.20428	\$ 14941.4
7936	Buy	11.09.2017 04:45:00	1.20031	0.84	11.09.2017 05:55:00	1.20165	\$ 11779.59
7935	Buy	11.09.2017 04:30:00	1.20071	0.84	11.09.2017 05:55:00	1.20163	\$ 8085.91
7934	Buy	11.09.2017 03:15:00	1.20119	0.84	11.09.2017 05:55:00	1.20173	\$ 4744.01
7933	Buy	11.09.2017 02:35:00	1.20143	0.84	11.09.2017 05:55:00	1.20168	\$ 2193.62
7940	Buy	11.09.2017 23:10:00	1.19478	0.84	12.09.2017 01:02:00	1.19582	\$ 8650.54
7939	Buy	11.09.2017 22:20:00	1.19539	0.84	12.09.2017 01:02:00	1.19575	\$ 2670.31

7938	Buy	11.09.2017 22:15:00	1.19566	0.84	12.09.2017 01:02:00	1.19584	\$ 1087.3
7937	Buy	11.09.2017 22:10:00	1.19579	0.84	12.09.2017 01:02:00	1.19576	\$ -759.54
7947	Sell	13.09.2017 07:30:00	1.19892	0.84	13.09.2017 08:35:00	1.19785	\$ 9405.08
7946	Sell	13.09.2017 03:40:00	1.19721	0.84	13.09.2017 08:35:00	1.19779	\$ -5105.78
7945	Sell	13.09.2017 02:55:00	1.19729	0.84	13.09.2017 08:35:00	1.19791	\$ -5457.57
7944	Sell	12.09.2017 21:20:00	1.19698	0.84	13.09.2017 08:35:00	1.1978	\$ -7285.05
7943	Sell	12.09.2017 19:05:00	1.19699	0.84	13.09.2017 08:35:00	1.19789	\$ -7988.61
7942	Sell	12.09.2017 19:00:00	1.19687	0.84	13.09.2017 08:35:00	1.19791	\$ -9219.83
7941	Sell	12.09.2017 18:55:00	1.19672	0.84	13.09.2017 08:35:00	1.19783	\$ -9835.44
7949	Buy	13.09.2017 21:55:00	1.18797	0.84	13.09.2017 23:25:00	1.18858	\$ 5359.62
7948	Buy	13.09.2017 21:30:00	1.18816	0.84	13.09.2017 23:25:00	1.18868	\$ 4568.12
7951	Sell	15.09.2017 00:00:00	1.19185	0.84	15.09.2017 01:26:00	1.19066	\$ 10460.41
7950	Sell	14.09.2017 23:55:00	1.19173	0.84	15.09.2017 01:26:00	1.19066	\$ 9336.48
7959	Sell	15.09.2017 16:25:00	1.19847	0.84	15.09.2017 18:10:00	1.19593	\$ 22332.94
7958	Sell	15.09.2017 16:20:00	1.19823	0.84	15.09.2017 18:10:00	1.19585	\$ 20925.83
7957	Sell	15.09.2017 15:15:00	1.19634	0.84	15.09.2017 18:10:00	1.196	\$ 2985.12
7956	Sell	15.09.2017 14:45:00	1.19591	0.84	15.09.2017 18:10:00	1.19586	\$ 434.72
7955	Sell	15.09.2017 14:20:00	1.19567	0.84	15.09.2017 18:10:00	1.19584	\$ -1500.06
7954	Sell	15.09.2017 14:05:00	1.19525	0.84	15.09.2017 18:10:00	1.19586	\$ -5369.62
7953	Sell	15.09.2017 14:00:00	1.19501	0.84	15.09.2017 18:10:00	1.19602	\$ -8887.41
7952	Sell	15.09.2017 13:30:00	1.19508	0.84	15.09.2017 18:10:00	1.19597	\$ -7832.07
7962	Sell	19.09.2017 07:55:00	1.19742	0.84	19.09.2017 11:35:00	1.19845	\$ -9063.3
7961	Sell	19.09.2017 07:50:00	1.19742	0.84	19.09.2017 11:35:00	1.19838	\$ -8447.69
7960	Sell	19.09.2017 07:40:00	1.19725	0.84	19.09.2017 11:35:00	1.19827	\$ -8975.36
7967	Sell	21.09.2017 12:35:00	1.19163	0.84	21.09.2017 14:00:00	1.19028	\$ 11867.53
7966	Sell	21.09.2017 12:05:00	1.19149	0.84	21.09.2017 14:00:00	1.19021	\$ 11251.91
7965	Sell	21.09.2017 11:55:00	1.19136	0.84	21.09.2017 14:00:00	1.19028	\$ 9493.02
7964	Sell	21.09.2017 11:25:00	1.19113	0.84	21.09.2017 14:00:00	1.19038	\$ 6590.84
7963	Sell	21.09.2017 11:05:00	1.19081	0.84	21.09.2017 14:00:00	1.19025	\$ 4919.9
7968	Sell	21.09.2017 18:40:00	1.19377	0.85	21.09.2017 23:05:00	1.19347	\$ 2664.74
7976	Sell	22.09.2017 13:05:00	1.19987	0.85	22.09.2017 13:15:00	1.19735	\$ 22420.88
7975	Sell	22.09.2017 10:25:00	1.19743	0.85	22.09.2017 13:15:00	1.19726	\$ 1507.86
7974	Sell	22.09.2017 10:20:00	1.1975	0.85	22.09.2017 13:15:00	1.19729	\$ 1863.82
7973	Sell	22.09.2017 09:15:00	1.19693	0.85	22.09.2017 13:15:00	1.19737	\$ -3920.63
7972	Sell	22.09.2017 08:00:00	1.19606	0.85	22.09.2017 13:15:00	1.1973	\$ -11039.96
7971	Sell	22.09.2017 07:55:00	1.1959	0.85	22.09.2017 13:15:00	1.19732	\$ -12641.81
7970	Sell	22.09.2017 05:50:00	1.19558	0.85	22.09.2017 13:15:00	1.19734	\$ -15667.52
7969	Sell	22.09.2017 04:25:00	1.19498	0.85	22.09.2017 13:15:00	1.19741	\$ -21629.96
7977	Buy	22.09.2017 22:25:00	1.19407	0.84	22.09.2017 23:30:00	1.19492	\$ 7470.29
7981	Buy	25.09.2017 12:30:00	1.18943	0.84	25.09.2017 16:49:00	1.18885	\$ -5105.79
7980	Buy	25.09.2017 12:20:00	1.1895	0.84	25.09.2017 16:49:00	1.18895	\$ -4841.96
7979	Buy	25.09.2017 11:05:00	1.1901	0.84	25.09.2017 16:49:00	1.18896	\$ -10030.69
7978	Buy	25.09.2017 10:45:00	1.1907	0.84	25.09.2017 16:49:00	1.18891	\$ -15747.09
7990	Buy	26.09.2017 19:10:00	1.17672	0.84	26.09.2017 19:30:00	1.17804	\$ 11603.69
7989	Buy	26.09.2017 18:35:00	1.17683	0.84	26.09.2017 19:30:00	1.17813	\$ 11427.8
7988	Buy	26.09.2017 17:50:00	1.17745	0.84	26.09.2017 19:30:00	1.17808	\$ 5535.51
7987	Buy	26.09.2017 17:40:00	1.17784	0.84	26.09.2017 19:30:00	1.17806	\$ 1929.78
7986	Buy	26.09.2017 17:00:00	1.1781	0.84	26.09.2017 19:30:00	1.17815	\$ 434.72
7985	Buy	26.09.2017 15:20:00	1.17816	0.84	26.09.2017 19:30:00	1.1781	\$ -532.67
7984	Buy	26.09.2017 13:10:00	1.18093	0.84	26.09.2017 19:30:00	1.17808	\$ -25069.22
7983	Buy	26.09.2017 10:50:00	1.1819	0.84	26.09.2017 19:30:00	1.17816	\$ -32896.29
7982	Buy	26.09.2017 10:15:00	1.18371	0.84	26.09.2017 19:30:00	1.17817	\$ -48726.33
7994	Buy	27.09.2017 09:50:00	1.1766	0.83	27.09.2017 13:05:00	1.17531	\$ -11214.8
7993	Buy	27.09.2017 09:45:00	1.17665	0.83	27.09.2017 13:05:00	1.17532	\$ -11562.39
7992	Buy	27.09.2017 09:35:00	1.17685	0.83	27.09.2017 13:05:00	1.17523	\$ -14082.42
7991	Buy	27.09.2017 09:30:00	1.17684	0.83	27.09.2017 13:05:00	1.17528	\$ -13561.03
7996	Buy	28.09.2017 08:55:00	1.17231	0.82	28.09.2017 09:23:00	1.17398	\$ 14332.07
7995	Buy	28.09.2017 07:05:00	1.17273	0.82	28.09.2017 09:23:00	1.17392	\$ 10211.23
8000	Sell	28.09.2017 15:20:00	1.17814	0.83	28.09.2017 16:00:00	1.17669	\$ 12595.16
7999	Sell	28.09.2017 14:20:00	1.17818	0.83	28.09.2017 16:00:00	1.1768	\$ 11986.88

7998	Sell	28.09.2017 13:50:00	1.1782	0.83	28.09.2017 16:00:00	1.17662	\$ 13724.84
7997	Sell	28.09.2017 12:40:00	1.17736	0.83	28.09.2017 16:00:00	1.17662	\$ 6425.43
8005	Sell	29.09.2017 14:55:00	1.18156	0.83	29.09.2017 15:15:00	1.18046	\$ 9553.75
8004	Sell	29.09.2017 14:15:00	1.18131	0.83	29.09.2017 15:15:00	1.18052	\$ 6859.92
8003	Sell	29.09.2017 14:00:00	1.18122	0.83	29.09.2017 15:15:00	1.18051	\$ 6164.74
8002	Sell	29.09.2017 13:40:00	1.1811	0.83	29.09.2017 15:15:00	1.18047	\$ 5469.55
8001	Sell	29.09.2017 13:30:00	1.18116	0.83	29.09.2017 15:15:00	1.18051	\$ 5643.35
8009	Buy	02.10.2017 12:55:00	1.17348	0.84	02.10.2017 14:00:00	1.17451	\$ 9053.3
8008	Buy	02.10.2017 12:50:00	1.17357	0.84	02.10.2017 14:00:00	1.17443	\$ 7558.24
8007	Buy	02.10.2017 10:10:00	1.17567	0.84	02.10.2017 14:00:00	1.17443	\$ -10910.13
8006	Buy	02.10.2017 09:45:00	1.1761	0.84	02.10.2017 14:00:00	1.17456	\$ -13548.47
8012	Buy	03.10.2017 08:05:00	1.17052	0.83	03.10.2017 09:20:00	1.17123	\$ 6164.73
8011	Buy	03.10.2017 07:10:00	1.17053	0.83	03.10.2017 09:20:00	1.17114	\$ 5295.76
8010	Buy	03.10.2017 07:00:00	1.17055	0.83	03.10.2017 09:20:00	1.17114	\$ 5121.97
8016	Sell	03.10.2017 14:15:00	1.17584	0.84	03.10.2017 15:35:00	1.17446	\$ 12131.36
8015	Sell	03.10.2017 13:35:00	1.17473	0.84	03.10.2017 15:35:00	1.17441	\$ 2809.22
8014	Sell	03.10.2017 12:50:00	1.1746	0.84	03.10.2017 15:35:00	1.17438	\$ 1929.78
8013	Sell	03.10.2017 12:35:00	1.17458	0.84	03.10.2017 15:35:00	1.17441	\$ 1490.06
8017	Sell	04.10.2017 05:00:00	1.1773	0.84	04.10.2017 06:40:00	1.17654	\$ 6678.8
8018	Sell	04.10.2017 15:15:00	1.17877	0.84	04.10.2017 15:40:00	1.17629	\$ 21805.27
8019	Sell	05.10.2017 11:50:00	1.17765	0.84	05.10.2017 12:25:00	1.17636	\$ 11339.86
8026	Buy	05.10.2017 21:35:00	1.1701	0.84	05.10.2017 23:58:00	1.1708	\$ 6151.12
8025	Buy	05.10.2017 21:05:00	1.17023	0.84	05.10.2017 23:58:00	1.17092	\$ 6063.18
8024	Buy	05.10.2017 20:50:00	1.17027	0.84	05.10.2017 23:58:00	1.17087	\$ 5271.67
8023	Buy	05.10.2017 20:45:00	1.17034	0.84	05.10.2017 23:58:00	1.17098	\$ 5623.45
8022	Buy	05.10.2017 20:35:00	1.17037	0.84	05.10.2017 23:58:00	1.17081	\$ 3864.57
8021	Buy	05.10.2017 20:25:00	1.17026	0.84	05.10.2017 23:58:00	1.17097	\$ 6239.07
8020	Buy	05.10.2017 18:00:00	1.17134	0.84	05.10.2017 23:58:00	1.17086	\$ -4226.34
8027	Sell	06.10.2017 03:00:00	1.17145	0.85	06.10.2017 03:24:00	1.17072	\$ 6491.38
8029	Sell	09.10.2017 03:10:00	1.17438	0.85	09.10.2017 03:45:00	1.17388	\$ 4444.58
8028	Sell	09.10.2017 02:15:00	1.17429	0.85	09.10.2017 03:45:00	1.17388	\$ 3643.66
8031	Buy	09.10.2017 10:20:00	1.17201	0.85	09.10.2017 11:30:00	1.17327	\$ 11207.94
8030	Buy	09.10.2017 10:05:00	1.17241	0.85	09.10.2017 11:30:00	1.17331	\$ 8004.24
8032	Sell	09.10.2017 14:55:00	1.17471	0.85	09.10.2017 15:55:00	1.17402	\$ 6135.42
8033	Buy	10.10.2017 00:40:00	1.17398	0.85	10.10.2017 03:05:00	1.17439	\$ 3643.65
8036	Sell	10.10.2017 18:10:00	1.1814	0.85	10.10.2017 19:10:00	1.18007	\$ 11830.88
8035	Sell	10.10.2017 17:30:00	1.18059	0.85	10.10.2017 19:10:00	1.18005	\$ 4800.54
8034	Sell	10.10.2017 15:15:00	1.17958	0.85	10.10.2017 19:10:00	1.18005	\$ -4187.61
8041	Sell	12.10.2017 03:05:00	1.1867	0.85	12.10.2017 03:45:00	1.18591	\$ 7025.33
8040	Sell	11.10.2017 22:40:00	1.18644	0.85	12.10.2017 03:45:00	1.18591	\$ 4503.32
8039	Sell	11.10.2017 22:30:00	1.18641	0.85	12.10.2017 03:45:00	1.1861	\$ 2545.51
8038	Sell	11.10.2017 22:15:00	1.18626	0.85	12.10.2017 03:45:00	1.18593	\$ 2723.49
8037	Sell	11.10.2017 21:40:00	1.1855	0.85	12.10.2017 03:45:00	1.18598	\$ -4484.83
8047	Sell	12.10.2017 07:10:00	1.18773	0.85	12.10.2017 09:40:00	1.18682	\$ 8093.24
8046	Sell	12.10.2017 06:25:00	1.18758	0.85	12.10.2017 09:40:00	1.18687	\$ 6313.4
8045	Sell	12.10.2017 05:55:00	1.18743	0.85	12.10.2017 09:40:00	1.18697	\$ 4088.61
8044	Sell	12.10.2017 05:50:00	1.18731	0.85	12.10.2017 09:40:00	1.18683	\$ 4266.6
8043	Sell	12.10.2017 05:45:00	1.18737	0.85	12.10.2017 09:40:00	1.18686	\$ 4533.57
8042	Sell	12.10.2017 04:40:00	1.18715	0.85	12.10.2017 09:40:00	1.18679	\$ 3198.69
8048	Buy	12.10.2017 16:55:00	1.18383	0.86	12.10.2017 17:55:00	1.1847	\$ 7828.35
8049	Buy	12.10.2017 20:35:00	1.18303	0.86	12.10.2017 20:50:00	1.1848	\$ 15931.83
8052	Sell	13.10.2017 06:35:00	1.18505	0.86	13.10.2017 09:06:00	1.1843	\$ 6747.89
8051	Sell	13.10.2017 05:20:00	1.18456	0.86	13.10.2017 09:06:00	1.18435	\$ 1885.81
8050	Sell	13.10.2017 04:50:00	1.18443	0.86	13.10.2017 09:06:00	1.18435	\$ 715.31
8053	Buy	13.10.2017 14:30:00	1.18169	0.86	13.10.2017 15:30:00	1.18306	\$ 12330.28
8056	Buy	16.10.2017 02:15:00	1.18077	0.86	16.10.2017 02:55:00	1.1813	\$ 4767.04
8055	Buy	16.10.2017 01:10:00	1.18112	0.86	16.10.2017 02:55:00	1.1815	\$ 3416.46
8054	Buy	16.10.2017 01:00:00	1.1812	0.86	16.10.2017 02:55:00	1.18142	\$ 1975.85
8057	Sell	16.10.2017 14:25:00	1.18052	0.86	16.10.2017 15:50:00	1.17977	\$ 6747.9
8058	Buy	17.10.2017 04:30:00	1.17827	0.86	17.10.2017 11:00:00	1.17724	\$ -9278.97



8059	Sell	18.10.2017 19:20:00	1.17788	0.86	18.10.2017 23:50:00	1.17892	\$ -9369.01
8062	Sell	19.10.2017 18:00:00	1.18532	0.86	19.10.2017 19:03:00	1.18374	\$ 14221.09
8061	Sell	19.10.2017 17:40:00	1.18474	0.86	19.10.2017 19:03:00	1.18373	\$ 9088.9
8060	Sell	19.10.2017 16:40:00	1.18412	0.86	19.10.2017 19:03:00	1.18365	\$ 4226.82
8063	Buy	20.10.2017 09:10:00	1.18047	0.87	20.10.2017 10:03:00	1.18209	\$ 14750.85
8064	Sell	20.10.2017 15:30:00	1.18211	0.87	20.10.2017 15:49:00	1.18039	\$ 15661.7
8065	Buy	23.10.2017 02:35:00	1.17585	0.87	23.10.2017 04:40:00	1.17658	\$ 6644.24
8066	Buy	23.10.2017 15:55:00	1.17356	0.87	23.10.2017 16:45:00	1.17436	\$ 7281.84
8067	Sell	24.10.2017 05:00:00	1.17612	0.87	24.10.2017 08:00:00	1.17627	\$ -1371.28
8073	Sell	25.10.2017 17:40:00	1.18114	0.87	25.10.2017 21:15:00	1.18036	\$ 7099.67
8072	Sell	25.10.2017 17:15:00	1.18074	0.87	25.10.2017 21:15:00	1.1802	\$ 4913.62
8071	Sell	25.10.2017 16:55:00	1.17988	0.87	25.10.2017 21:15:00	1.18024	\$ -3284.08
8070	Sell	25.10.2017 16:10:00	1.17915	0.87	25.10.2017 21:15:00	1.18037	\$ -11117.43
8069	Sell	25.10.2017 15:15:00	1.17853	0.87	25.10.2017 21:15:00	1.18031	\$ -16218.22
8068	Sell	25.10.2017 13:55:00	1.17807	0.87	25.10.2017 21:15:00	1.18025	\$ -19861.65
8079	Sell	26.10.2017 08:20:00	1.18307	0.87	26.10.2017 09:30:00	1.18228	\$ 7190.75
8078	Sell	26.10.2017 04:25:00	1.18228	0.87	26.10.2017 09:30:00	1.18229	\$ -96.08
8077	Sell	26.10.2017 03:00:00	1.18202	0.87	26.10.2017 09:30:00	1.18234	\$ -2919.73
8076	Sell	26.10.2017 02:55:00	1.18199	0.87	26.10.2017 09:30:00	1.18232	\$ -3010.82
8075	Sell	26.10.2017 02:35:00	1.18171	0.87	26.10.2017 09:30:00	1.18231	\$ -5470.14
8074	Sell	26.10.2017 02:10:00	1.1817	0.87	26.10.2017 09:30:00	1.18234	\$ -5834.47
8082	Buy	26.10.2017 17:00:00	1.17204	0.87	27.10.2017 02:30:00	1.16371	\$ -76387.47
8081	Buy	26.10.2017 16:35:00	1.17329	0.87	27.10.2017 02:30:00	1.16387	\$ -86315.79
8080	Buy	26.10.2017 14:30:00	1.1804	0.87	27.10.2017 02:30:00	1.16386	\$ -151168.68
8084	Buy	27.10.2017 03:50:00	1.16308	0.83	27.10.2017 05:35:00	1.16385	\$ 6686.12
8083	Buy	27.10.2017 03:30:00	1.16322	0.83	27.10.2017 05:35:00	1.16381	\$ 5121.97
8087	Buy	27.10.2017 16:50:00	1.15913	0.83	27.10.2017 17:07:00	1.16181	\$ 23283.58
8086	Buy	27.10.2017 16:40:00	1.15923	0.83	27.10.2017 17:07:00	1.16184	\$ 22675.29
8085	Buy	27.10.2017 16:35:00	1.15951	0.83	27.10.2017 17:07:00	1.1617	\$ 19025.6
8090	Sell	30.10.2017 00:20:00	1.16101	0.84	30.10.2017 01:11:00	1.15997	\$ 9141.24
8089	Sell	30.10.2017 00:10:00	1.16108	0.84	30.10.2017 01:11:00	1.15988	\$ 10548.36
8088	Sell	30.10.2017 00:00:00	1.16077	0.84	30.10.2017 01:11:00	1.16003	\$ 6502.91
8092	Sell	30.10.2017 12:00:00	1.16326	0.84	30.10.2017 15:20:00	1.16281	\$ 3952.51
8091	Sell	30.10.2017 11:45:00	1.16316	0.84	30.10.2017 15:20:00	1.16276	\$ 3512.79
8097	Buy	31.10.2017 07:50:00	1.16284	0.84	31.10.2017 08:40:00	1.16356	\$ 6327.01
8096	Buy	31.10.2017 07:30:00	1.16317	0.84	31.10.2017 08:40:00	1.16371	\$ 4744.01
8095	Buy	31.10.2017 07:25:00	1.1632	0.84	31.10.2017 08:40:00	1.16364	\$ 3864.57
8094	Buy	31.10.2017 07:20:00	1.16335	0.84	31.10.2017 08:40:00	1.16363	\$ 2457.45
8093	Buy	31.10.2017 07:15:00	1.16325	0.84	31.10.2017 08:40:00	1.16373	\$ 4216.34
8098	Sell	31.10.2017 20:00:00	1.16585	0.84	31.10.2017 23:10:00	1.16478	\$ 9405.07
8100	Buy	01.11.2017 07:30:00	1.16301	0.85	01.11.2017 09:17:00	1.16362	\$ 5423.49
8099	Buy	01.11.2017 06:00:00	1.16326	0.85	01.11.2017 09:17:00	1.16356	\$ 2664.75
8101	Sell	01.11.2017 10:55:00	1.16478	0.85	01.11.2017 12:25:00	1.16348	\$ 11563.9
8105	Buy	03.11.2017 21:25:00	1.16015	0.85	03.11.2017 22:05:00	1.16084	\$ 6135.42
8104	Buy	03.11.2017 21:10:00	1.16009	0.85	03.11.2017 22:05:00	1.16084	\$ 6669.37
8103	Buy	03.11.2017 20:55:00	1.16018	0.85	03.11.2017 22:05:00	1.16092	\$ 6580.38
8102	Buy	03.11.2017 19:35:00	1.16075	0.85	03.11.2017 22:05:00	1.16095	\$ 1774.83
8109	Sell	07.11.2017 22:05:00	1.15867	0.85	08.11.2017 03:45:00	1.15933	\$ -5947.85
8108	Sell	07.11.2017 21:55:00	1.15872	0.85	08.11.2017 03:45:00	1.15915	\$ -3901.04
8107	Sell	07.11.2017 21:50:00	1.1586	0.85	08.11.2017 03:45:00	1.15933	\$ -6570.79
8106	Sell	07.11.2017 19:15:00	1.15886	0.85	08.11.2017 03:45:00	1.15924	\$ -3456.09
8114	Buy	09.11.2017 03:40:00	1.15866	0.85	09.11.2017 03:55:00	1.15927	\$ 5423.48
8113	Buy	09.11.2017 03:30:00	1.1586	0.85	09.11.2017 03:55:00	1.15936	\$ 6758.36
8112	Buy	09.11.2017 03:25:00	1.1588	0.85	09.11.2017 03:55:00	1.15928	\$ 4266.59
8111	Buy	09.11.2017 03:05:00	1.15886	0.85	09.11.2017 03:55:00	1.15937	\$ 4533.57
8110	Buy	09.11.2017 02:55:00	1.15893	0.85	09.11.2017 03:55:00	1.15933	\$ 3554.66
8115	Buy	13.11.2017 12:15:00	1.16393	0.85	13.11.2017 13:19:00	1.165	\$ 9517.1
8118	Sell	14.11.2017 14:15:00	1.17266	0.85	14.11.2017 20:45:00	1.17967	\$ -62388.11
8117	Sell	14.11.2017 13:35:00	1.1724	0.85	14.11.2017 20:45:00	1.1797	\$ -64968.87
8116	Sell	14.11.2017 13:25:00	1.17227	0.85	14.11.2017 20:45:00	1.17974	\$ -66481.73

8119	Sell	15.11.2017 15:40:00	1.18522	0.83	15.11.2017 16:07:00	1.18262	\$ 22588.4
8124	Buy	15.11.2017 23:20:00	1.17897	0.83	16.11.2017 02:10:00	1.17846	\$ -5891.36
8123	Buy	15.11.2017 22:20:00	1.17901	0.83	16.11.2017 02:10:00	1.17859	\$ -5109.28
8122	Buy	15.11.2017 22:05:00	1.17898	0.83	16.11.2017 02:10:00	1.17854	\$ -5283.08
8121	Buy	15.11.2017 18:00:00	1.18003	0.83	16.11.2017 02:10:00	1.17852	\$ -14581.13
8120	Buy	15.11.2017 17:25:00	1.18082	0.83	16.11.2017 02:10:00	1.17857	\$ -21011.56
8127	Buy	16.11.2017 15:00:00	1.17616	0.83	16.11.2017 15:30:00	1.17782	\$ 14420.02
8126	Buy	16.11.2017 13:45:00	1.17624	0.83	16.11.2017 15:30:00	1.17772	\$ 12855.86
8125	Buy	16.11.2017 13:35:00	1.17603	0.83	16.11.2017 15:30:00	1.17772	\$ 14680.71
8137	Buy	20.11.2017 22:05:00	1.17301	0.83	21.11.2017 01:30:00	1.17345	\$ 3333.64
8136	Buy	20.11.2017 21:50:00	1.17309	0.83	21.11.2017 01:30:00	1.17349	\$ 2986.05
8135	Buy	20.11.2017 21:35:00	1.17324	0.83	21.11.2017 01:30:00	1.17345	\$ 1334.99
8134	Buy	20.11.2017 21:30:00	1.17333	0.83	21.11.2017 01:30:00	1.1735	\$ 987.4
8133	Buy	20.11.2017 21:20:00	1.17341	0.83	21.11.2017 01:30:00	1.17345	\$ -142.27
8132	Buy	20.11.2017 21:10:00	1.17333	0.83	21.11.2017 01:30:00	1.17346	\$ 639.81
8131	Buy	20.11.2017 21:00:00	1.17356	0.83	21.11.2017 01:30:00	1.17348	\$ -1185.04
8130	Buy	20.11.2017 18:35:00	1.17448	0.83	21.11.2017 01:30:00	1.17355	\$ -8571.34
8129	Buy	20.11.2017 16:45:00	1.17614	0.83	21.11.2017 01:30:00	1.17359	\$ -22648.77
8128	Buy	20.11.2017 16:30:00	1.17692	0.83	21.11.2017 01:30:00	1.17361	\$ -29252.99
8141	Sell	21.11.2017 02:50:00	1.17421	0.83	21.11.2017 03:25:00	1.17358	\$ 5469.55
8140	Sell	21.11.2017 02:35:00	1.1742	0.83	21.11.2017 03:25:00	1.1737	\$ 4339.89
8139	Sell	21.11.2017 02:30:00	1.17406	0.83	21.11.2017 03:25:00	1.17358	\$ 4166.09
8138	Sell	21.11.2017 02:15:00	1.17403	0.83	21.11.2017 03:25:00	1.17368	\$ 3036.42
8144	Sell	21.11.2017 20:15:00	1.17507	0.83	21.11.2017 22:40:00	1.17364	\$ 12421.36
8143	Sell	21.11.2017 20:10:00	1.17446	0.83	21.11.2017 22:40:00	1.1737	\$ 6599.23
8142	Sell	21.11.2017 18:45:00	1.17458	0.83	21.11.2017 22:40:00	1.17372	\$ 7468.2
8148	Sell	22.11.2017 11:00:00	1.17684	0.83	22.11.2017 12:00:00	1.17569	\$ 9988.23
8147	Sell	22.11.2017 10:20:00	1.17664	0.83	22.11.2017 12:00:00	1.17561	\$ 8945.46
8146	Sell	22.11.2017 10:05:00	1.17649	0.83	22.11.2017 12:00:00	1.17575	\$ 6425.42
8145	Sell	22.11.2017 09:10:00	1.17563	0.83	22.11.2017 12:00:00	1.17557	\$ 516.38
8152	Sell	22.11.2017 23:35:00	1.18253	0.83	23.11.2017 01:20:00	1.1815	\$ 8742.13
8151	Sell	22.11.2017 23:30:00	1.18234	0.83	23.11.2017 01:20:00	1.18165	\$ 5787.61
8150	Sell	22.11.2017 19:30:00	1.17985	0.83	23.11.2017 01:20:00	1.18165	\$ -15849.92
8149	Sell	22.11.2017 18:20:00	1.17968	0.83	23.11.2017 01:20:00	1.18156	\$ -16545.1
8154	Buy	27.11.2017 21:15:00	1.18995	0.83	28.11.2017 01:10:00	1.19014	\$ 1161.2
8153	Buy	27.11.2017 20:35:00	1.19006	0.83	28.11.2017 01:10:00	1.19021	\$ 813.6
8155	Sell	28.11.2017 02:45:00	1.19072	0.83	28.11.2017 03:50:00	1.19015	\$ 4948.16
8158	Buy	28.11.2017 21:45:00	1.18469	0.83	29.11.2017 00:45:00	1.18485	\$ 900.5
8157	Buy	28.11.2017 20:55:00	1.18559	0.83	29.11.2017 00:45:00	1.18488	\$ -6659.59
8156	Buy	28.11.2017 20:50:00	1.18595	0.83	29.11.2017 00:45:00	1.18481	\$ -10396.2
8162	Sell	29.11.2017 11:00:00	1.18727	0.83	29.11.2017 12:21:00	1.18586	\$ 12247.57
8161	Sell	29.11.2017 09:55:00	1.18655	0.83	29.11.2017 12:21:00	1.18589	\$ 5730.25
8160	Sell	29.11.2017 09:35:00	1.1864	0.83	29.11.2017 12:21:00	1.18577	\$ 5469.56
8159	Sell	29.11.2017 08:45:00	1.18589	0.83	29.11.2017 12:21:00	1.18584	\$ 429.48
8165	Buy	29.11.2017 15:15:00	1.18263	0.83	29.11.2017 17:15:00	1.18442	\$ 15549.68
8164	Buy	29.11.2017 15:05:00	1.18294	0.83	29.11.2017 17:15:00	1.18449	\$ 13464.14
8163	Buy	29.11.2017 14:35:00	1.18336	0.83	29.11.2017 17:15:00	1.18455	\$ 10335.82
8166	Sell	30.11.2017 04:25:00	1.18667	0.84	30.11.2017 07:05:00	1.18609	\$ 5095.78
8167	Sell	01.12.2017 08:50:00	1.19283	0.84	01.12.2017 09:30:00	1.19151	\$ 11603.69
8168	Buy	01.12.2017 15:30:00	1.1884	0.84	01.12.2017 18:08:00	1.18843	\$ 258.83
8169	Buy	04.12.2017 09:05:00	1.1864	0.84	04.12.2017 10:21:00	1.18663	\$ 2017.73
8176	Sell	05.12.2017 04:45:00	1.1876	0.84	05.12.2017 06:47:00	1.18698	\$ 5447.57
8175	Sell	05.12.2017 04:35:00	1.18754	0.84	05.12.2017 06:47:00	1.18695	\$ 5183.74
8174	Sell	05.12.2017 03:25:00	1.18747	0.84	05.12.2017 06:47:00	1.18695	\$ 4568.13
8173	Sell	05.12.2017 03:15:00	1.1874	0.84	05.12.2017 06:47:00	1.18692	\$ 4216.34
8172	Sell	05.12.2017 02:40:00	1.18699	0.84	05.12.2017 06:47:00	1.18697	\$ 170.89
8171	Sell	05.12.2017 01:00:00	1.18672	0.84	05.12.2017 06:47:00	1.18698	\$ -2291.56
8170	Sell	05.12.2017 00:35:00	1.18647	0.84	05.12.2017 06:47:00	1.18703	\$ -4929.9
8178	Buy	05.12.2017 08:45:00	1.18649	0.84	05.12.2017 09:03:00	1.18733	\$ 7382.35
8177	Buy	05.12.2017 08:40:00	1.18651	0.84	05.12.2017 09:03:00	1.18748	\$ 8525.63

8181	Buy	05.12.2017 10:25:00	1.1858	0.84	05.12.2017 12:30:00	1.18589	\$ 786.5
8180	Buy	05.12.2017 10:10:00	1.18588	0.84	05.12.2017 12:30:00	1.18584	\$ -356.78
8179	Buy	05.12.2017 10:00:00	1.18578	0.84	05.12.2017 12:30:00	1.18585	\$ 610.61
8182	Sell	06.12.2017 01:00:00	1.18276	0.84	06.12.2017 02:15:00	1.18252	\$ 2105.67
8184	Sell	06.12.2017 07:55:00	1.18444	0.84	06.12.2017 08:40:00	1.18368	\$ 6678.79
8183	Sell	06.12.2017 06:40:00	1.18426	0.84	06.12.2017 08:40:00	1.18363	\$ 5535.52
8186	Buy	06.12.2017 18:00:00	1.17884	0.84	06.12.2017 20:55:00	1.17947	\$ 5535.51
8185	Buy	06.12.2017 16:35:00	1.18002	0.84	06.12.2017 20:55:00	1.17955	\$ -4138.4
8187	Sell	07.12.2017 01:40:00	1.18067	0.84	07.12.2017 02:38:00	1.17977	\$ 7910.02
8188	Buy	07.12.2017 15:00:00	1.17779	0.85	07.12.2017 15:20:00	1.17877	\$ 8716.17
8193	Buy	08.12.2017 07:45:00	1.17613	0.85	08.12.2017 08:04:00	1.17668	\$ 4889.54
8192	Buy	08.12.2017 06:55:00	1.17619	0.85	08.12.2017 08:04:00	1.17673	\$ 4800.55
8191	Buy	08.12.2017 02:45:00	1.17712	0.85	08.12.2017 08:04:00	1.1768	\$ -2852.73
8190	Buy	08.12.2017 02:35:00	1.17707	0.85	08.12.2017 08:04:00	1.1767	\$ -3297.69
8189	Buy	07.12.2017 23:55:00	1.17723	0.85	08.12.2017 08:04:00	1.1768	\$ -4328.18
8201	Buy	08.12.2017 14:20:00	1.17337	0.85	08.12.2017 14:30:00	1.17424	\$ 7737.27
8200	Buy	08.12.2017 11:50:00	1.17333	0.85	08.12.2017 14:30:00	1.17431	\$ 8716.18
8199	Buy	08.12.2017 11:45:00	1.17345	0.85	08.12.2017 14:30:00	1.17427	\$ 7292.31
8198	Buy	08.12.2017 10:45:00	1.17391	0.85	08.12.2017 14:30:00	1.17422	\$ 2753.74
8197	Buy	08.12.2017 10:40:00	1.17403	0.85	08.12.2017 14:30:00	1.17418	\$ 1329.88
8196	Buy	08.12.2017 10:25:00	1.17409	0.85	08.12.2017 14:30:00	1.17418	\$ 795.93
8195	Buy	08.12.2017 08:50:00	1.17546	0.85	08.12.2017 14:30:00	1.17418	\$ -11395.92
8194	Buy	08.12.2017 08:45:00	1.17541	0.85	08.12.2017 14:30:00	1.17431	\$ -9794.08
8208	Sell	11.12.2017 08:15:00	1.17843	0.85	11.12.2017 10:01:00	1.17769	\$ 6580.38
8207	Sell	11.12.2017 07:45:00	1.17838	0.85	11.12.2017 10:01:00	1.17759	\$ 7025.34
8206	Sell	11.12.2017 07:30:00	1.17832	0.85	11.12.2017 10:01:00	1.17777	\$ 4889.54
8205	Sell	11.12.2017 05:10:00	1.17793	0.85	11.12.2017 10:01:00	1.17769	\$ 2130.8
8204	Sell	11.12.2017 03:20:00	1.1777	0.85	11.12.2017 10:01:00	1.17774	\$ -360.97
8203	Sell	11.12.2017 03:15:00	1.17751	0.85	11.12.2017 10:01:00	1.17768	\$ -1517.86
8202	Sell	11.12.2017 02:45:00	1.1773	0.85	11.12.2017 10:01:00	1.1776	\$ -2674.75
8210	Buy	11.12.2017 22:40:00	1.17821	0.85	12.12.2017 01:20:00	1.17771	\$ -4951.12
8209	Buy	11.12.2017 22:05:00	1.17816	0.85	12.12.2017 01:20:00	1.17763	\$ -5218.1
8212	Sell	12.12.2017 09:45:00	1.17812	0.85	12.12.2017 09:57:00	1.17712	\$ 8894.16
8211	Sell	12.12.2017 09:35:00	1.17811	0.85	12.12.2017 09:57:00	1.1771	\$ 8983.15
8213	Sell	12.12.2017 10:45:00	1.17866	0.85	12.12.2017 12:15:00	1.17754	\$ 9962.06
8214	Buy	12.12.2017 17:35:00	1.17339	0.85	12.12.2017 19:30:00	1.17366	\$ 2397.78
8216	Sell	13.12.2017 08:30:00	1.17598	0.85	13.12.2017 09:03:00	1.1751	\$ 7826.26
8215	Sell	13.12.2017 05:15:00	1.17498	0.85	13.12.2017 09:03:00	1.17517	\$ -1695.84
8222	Sell	14.12.2017 03:25:00	1.18422	0.85	14.12.2017 05:00:00	1.18318	\$ 9250.13
8221	Sell	14.12.2017 03:20:00	1.18422	0.85	14.12.2017 05:00:00	1.18329	\$ 8271.22
8220	Sell	14.12.2017 03:05:00	1.18395	0.85	14.12.2017 05:00:00	1.18327	\$ 6046.43
8219	Sell	14.12.2017 01:25:00	1.18336	0.85	14.12.2017 05:00:00	1.1833	\$ 528.95
8218	Sell	13.12.2017 21:05:00	1.17795	0.85	14.12.2017 05:00:00	1.18314	\$ -46399.87
8217	Sell	13.12.2017 20:55:00	1.17756	0.85	14.12.2017 05:00:00	1.18316	\$ -50048.53
8225	Buy	14.12.2017 18:45:00	1.17717	0.84	14.12.2017 19:50:00	1.17886	\$ 14857.64
8224	Buy	14.12.2017 18:30:00	1.17748	0.84	14.12.2017 19:50:00	1.17889	\$ 12395.19
8223	Buy	14.12.2017 18:15:00	1.17731	0.84	14.12.2017 19:50:00	1.17894	\$ 14329.98
8226	Sell	15.12.2017 04:40:00	1.17904	0.85	15.12.2017 06:00:00	1.17823	\$ 7203.32
8229	Sell	15.12.2017 13:00:00	1.18053	0.85	15.12.2017 14:35:00	1.17934	\$ 10585.0
8228	Sell	15.12.2017 12:25:00	1.1801	0.85	15.12.2017 14:35:00	1.17937	\$ 6491.39
8227	Sell	15.12.2017 12:10:00	1.17979	0.85	15.12.2017 14:35:00	1.17926	\$ 4711.56
8236	Buy	18.12.2017 00:35:00	1.17443	0.85	18.12.2017 02:55:00	1.17501	\$ 5156.51
8235	Buy	18.12.2017 00:15:00	1.17465	0.85	18.12.2017 02:55:00	1.17503	\$ 3376.68
8234	Buy	18.12.2017 00:00:00	1.17437	0.85	18.12.2017 02:55:00	1.17503	\$ 5868.44
8233	Buy	15.12.2017 23:55:00	1.17516	0.85	18.12.2017 02:55:00	1.17517	\$ -412.55
8232	Buy	15.12.2017 23:50:00	1.1752	0.85	18.12.2017 02:55:00	1.17519	\$ -590.53
8231	Buy	15.12.2017 20:20:00	1.17604	0.85	18.12.2017 02:55:00	1.1752	\$ -7976.84
8230	Buy	15.12.2017 20:05:00	1.17624	0.85	18.12.2017 02:55:00	1.17505	\$ -11091.54
8241	Sell	18.12.2017 16:30:00	1.18042	0.85	18.12.2017 18:15:00	1.18024	\$ 1596.85
8240	Sell	18.12.2017 13:00:00	1.17942	0.85	18.12.2017 18:15:00	1.18018	\$ -6768.36

8239	Sell	18.12.2017 11:25:00	1.1793	0.85	18.12.2017 18:15:00	1.1803	\$ -8904.16
8238	Sell	18.12.2017 10:10:00	1.17777	0.85	18.12.2017 18:15:00	1.18016	\$ -21274.0
8237	Sell	18.12.2017 09:30:00	1.17705	0.85	18.12.2017 18:15:00	1.18033	\$ -29194.24
8247	Sell	19.12.2017 10:25:00	1.18088	0.84	19.12.2017 11:20:00	1.17978	\$ 9668.91
8246	Sell	19.12.2017 10:10:00	1.18043	0.84	19.12.2017 11:20:00	1.17985	\$ 5095.79
8245	Sell	19.12.2017 09:35:00	1.17993	0.84	19.12.2017 11:20:00	1.17973	\$ 1753.9
8244	Sell	19.12.2017 09:15:00	1.17981	0.84	19.12.2017 11:20:00	1.17987	\$ -532.67
8243	Sell	19.12.2017 09:10:00	1.17986	0.84	19.12.2017 11:20:00	1.17981	\$ 434.73
8242	Sell	19.12.2017 08:50:00	1.17982	0.84	19.12.2017 11:20:00	1.17987	\$ -444.72
8249	Sell	19.12.2017 21:55:00	1.18464	0.85	19.12.2017 23:25:00	1.18386	\$ 6936.34
8248	Sell	19.12.2017 21:45:00	1.18455	0.85	19.12.2017 23:25:00	1.18383	\$ 6402.4
8250	Sell	20.12.2017 06:00:00	1.18469	0.85	20.12.2017 06:25:00	1.18421	\$ 4266.6
8252	Buy	21.12.2017 07:30:00	1.18641	0.85	21.12.2017 09:05:00	1.18715	\$ 6580.37
8251	Buy	21.12.2017 07:15:00	1.18642	0.85	21.12.2017 09:05:00	1.18713	\$ 6313.4
8253	Buy	27.12.2017 01:10:00	1.18558	0.85	27.12.2017 02:35:00	1.18622	\$ 5690.47
8258	Sell	27.12.2017 16:55:00	1.19037	0.85	27.12.2017 18:00:00	1.18955	\$ 7292.31
8257	Sell	27.12.2017 16:35:00	1.19037	0.85	27.12.2017 18:00:00	1.18952	\$ 7559.29
8256	Sell	27.12.2017 16:25:00	1.19028	0.85	27.12.2017 18:00:00	1.18939	\$ 7915.25
8255	Sell	27.12.2017 16:20:00	1.19035	0.85	27.12.2017 18:00:00	1.18944	\$ 8093.24
8254	Sell	27.12.2017 15:50:00	1.18996	0.85	27.12.2017 18:00:00	1.18953	\$ 3821.64
8260	Sell	28.12.2017 05:40:00	1.1911	0.85	28.12.2017 10:25:00	1.19421	\$ -27681.38
8259	Sell	28.12.2017 04:55:00	1.19084	0.85	28.12.2017 10:25:00	1.19428	\$ -30618.11
8263	Sell	28.12.2017 17:05:00	1.19493	0.85	28.12.2017 17:57:00	1.19381	\$ 9962.06
8262	Sell	28.12.2017 16:50:00	1.19496	0.85	28.12.2017 17:57:00	1.19363	\$ 11830.88
8261	Sell	28.12.2017 16:15:00	1.19494	0.85	28.12.2017 17:57:00	1.19377	\$ 10407.02
8264	Sell	28.12.2017 21:00:00	1.19589	0.85	28.12.2017 21:45:00	1.19498	\$ 8093.23
8265	Sell	29.12.2017 10:10:00	1.19598	0.85	29.12.2017 15:50:00	1.19848	\$ -22252.9
8266	Buy	29.12.2017 23:45:00	1.19973	0.85	02.01.2018 00:10:00	1.20107	\$ 10926.78
8267	Sell	02.01.2018 10:20:00	1.20368	0.85	02.01.2018 14:05:00	1.20581	\$ -18960.21
8268	Buy	02.01.2018 16:50:00	1.20453	0.85	02.01.2018 18:10:00	1.20496	\$ 3821.64
8269	Sell	03.01.2018 01:20:00	1.20629	0.85	03.01.2018 02:25:00	1.20565	\$ 5690.47
8270	Buy	04.01.2018 02:15:00	1.20048	0.85	04.01.2018 04:20:00	1.20141	\$ 8271.22
8279	Sell	04.01.2018 17:25:00	1.2087	0.85	04.01.2018 18:15:00	1.20668	\$ 17971.3
8278	Sell	04.01.2018 17:15:00	1.20888	0.85	04.01.2018 18:15:00	1.2066	\$ 20285.08
8277	Sell	04.01.2018 17:00:00	1.20813	0.85	04.01.2018 18:15:00	1.20676	\$ 12186.85
8276	Sell	04.01.2018 15:50:00	1.20738	0.85	04.01.2018 18:15:00	1.2066	\$ 6936.34
8275	Sell	04.01.2018 14:25:00	1.20649	0.85	04.01.2018 18:15:00	1.20657	\$ -716.93
8274	Sell	04.01.2018 13:40:00	1.20562	0.85	04.01.2018 18:15:00	1.2067	\$ -9616.09
8273	Sell	04.01.2018 12:00:00	1.20434	0.85	04.01.2018 18:15:00	1.20663	\$ -20384.08
8272	Sell	04.01.2018 09:50:00	1.2036	0.85	04.01.2018 18:15:00	1.20674	\$ -27948.36
8271	Sell	04.01.2018 07:40:00	1.20214	0.85	04.01.2018 18:15:00	1.20661	\$ -39784.25
8283	Buy	05.01.2018 11:35:00	1.20463	0.85	05.01.2018 15:30:00	1.20569	\$ 9428.11
8282	Buy	05.01.2018 11:30:00	1.20479	0.85	05.01.2018 15:30:00	1.20567	\$ 7826.26
8281	Buy	05.01.2018 11:25:00	1.20471	0.85	05.01.2018 15:30:00	1.20584	\$ 10051.05
8280	Buy	05.01.2018 11:20:00	1.20495	0.85	05.01.2018 15:30:00	1.20569	\$ 6580.38
8284	Buy	05.01.2018 17:40:00	1.2025	0.85	05.01.2018 19:35:00	1.20433	\$ 16280.46
8285	Buy	08.01.2018 08:55:00	1.20118	0.85	08.01.2018 12:35:00	1.19994	\$ -11039.96
8286	Buy	08.01.2018 17:00:00	1.19677	0.85	08.01.2018 18:05:00	1.19769	\$ 8182.23
8292	Buy	09.01.2018 15:40:00	1.19204	0.85	09.01.2018 20:59:00	1.19298	\$ 8360.21
8291	Buy	09.01.2018 13:10:00	1.19238	0.85	09.01.2018 20:59:00	1.19305	\$ 5957.44
8290	Buy	09.01.2018 13:05:00	1.19253	0.85	09.01.2018 20:59:00	1.19299	\$ 4088.62
8289	Buy	09.01.2018 12:25:00	1.19271	0.85	09.01.2018 20:59:00	1.19293	\$ 1952.82
8288	Buy	09.01.2018 12:20:00	1.19286	0.85	09.01.2018 20:59:00	1.19303	\$ 1507.85
8287	Buy	09.01.2018 11:45:00	1.19343	0.85	09.01.2018 20:59:00	1.19309	\$ -3030.72
8296	Buy	11.01.2018 00:00:00	1.19464	0.85	11.01.2018 01:20:00	1.19534	\$ 6224.41
8295	Buy	10.01.2018 21:30:00	1.19485	0.85	11.01.2018 01:20:00	1.19541	\$ 3488.9
8294	Buy	10.01.2018 21:10:00	1.19533	0.85	11.01.2018 01:20:00	1.19545	\$ -426.73
8293	Buy	10.01.2018 18:35:00	1.1968	0.85	11.01.2018 01:20:00	1.1953	\$ -14843.37
8297	Sell	11.01.2018 05:10:00	1.19697	0.85	11.01.2018 05:35:00	1.19569	\$ 11385.93
8298	Buy	11.01.2018 09:35:00	1.19373	0.85	11.01.2018 11:43:00	1.19487	\$ 10140.04

8304	Sell	12.01.2018 15:30:00	1.21398	0.85	12.01.2018 15:42:00	1.21176	\$ 19751.14
8303	Sell	12.01.2018 15:25:00	1.21386	0.85	12.01.2018 15:42:00	1.21169	\$ 19306.18
8302	Sell	12.01.2018 15:10:00	1.21369	0.85	12.01.2018 15:42:00	1.21185	\$ 16369.45
8301	Sell	12.01.2018 14:55:00	1.21356	0.85	12.01.2018 15:42:00	1.21167	\$ 16814.41
8300	Sell	12.01.2018 14:50:00	1.21358	0.85	12.01.2018 15:42:00	1.21172	\$ 16547.43
8299	Sell	12.01.2018 13:35:00	1.21335	0.85	12.01.2018 15:42:00	1.21174	\$ 14322.65
8306	Buy	16.01.2018 11:20:00	1.22253	0.87	16.01.2018 14:20:00	1.22297	\$ 4002.76
8305	Buy	16.01.2018 10:55:00	1.22262	0.87	16.01.2018 14:20:00	1.223	\$ 3456.25
8307	Buy	17.01.2018 09:45:00	1.22153	0.87	17.01.2018 12:02:00	1.22489	\$ 30599.74
8309	Buy	17.01.2018 15:25:00	1.22021	0.87	17.01.2018 15:45:00	1.22218	\$ 17938.84
8308	Buy	17.01.2018 15:15:00	1.22034	0.87	17.01.2018 15:45:00	1.22214	\$ 16390.39
8312	Sell	18.01.2018 17:00:00	1.22615	0.87	18.01.2018 17:35:00	1.22398	\$ 19760.55
8311	Sell	18.01.2018 16:55:00	1.22597	0.87	18.01.2018 17:35:00	1.22392	\$ 18667.54
8310	Sell	18.01.2018 16:45:00	1.22592	0.87	18.01.2018 17:35:00	1.22393	\$ 18121.02
8317	Buy	19.01.2018 23:15:00	1.2221	0.88	22.01.2018 00:00:00	1.22706	\$ 45178.64
8316	Buy	19.01.2018 23:10:00	1.22231	0.88	22.01.2018 00:00:00	1.22695	\$ 42230.4
8315	Buy	19.01.2018 20:40:00	1.22196	0.88	22.01.2018 00:00:00	1.22701	\$ 46007.83
8314	Buy	19.01.2018 20:10:00	1.22228	0.88	22.01.2018 00:00:00	1.22701	\$ 43059.59
8313	Buy	19.01.2018 17:55:00	1.22267	0.88	22.01.2018 00:00:00	1.22711	\$ 40387.75
8319	Sell	22.01.2018 12:15:00	1.22559	0.91	22.01.2018 14:15:00	1.22504	\$ 5235.04
8318	Sell	22.01.2018 11:55:00	1.22541	0.91	22.01.2018 14:15:00	1.22489	\$ 4949.22
8321	Sell	23.01.2018 00:25:00	1.22619	0.91	23.01.2018 01:15:00	1.22568	\$ 4853.94
8320	Sell	22.01.2018 23:50:00	1.22617	0.91	23.01.2018 01:15:00	1.22574	\$ 4017.44
8322	Sell	23.01.2018 16:35:00	1.22685	0.91	23.01.2018 18:25:00	1.22726	\$ -3911.21
8324	Sell	23.01.2018 23:25:00	1.22992	0.91	24.01.2018 01:19:00	1.22939	\$ 4970.17
8323	Sell	23.01.2018 23:20:00	1.22976	0.91	24.01.2018 01:19:00	1.22945	\$ 2874.16
8334	Sell	24.01.2018 20:35:00	1.24093	0.91	25.01.2018 01:05:00	1.24004	\$ 8251.4
8333	Sell	24.01.2018 20:25:00	1.24077	0.91	25.01.2018 01:05:00	1.23998	\$ 7298.67
8332	Sell	24.01.2018 20:20:00	1.24083	0.91	25.01.2018 01:05:00	1.23991	\$ 8537.22
8331	Sell	24.01.2018 20:15:00	1.24065	0.91	25.01.2018 01:05:00	1.23993	\$ 6631.75
8330	Sell	24.01.2018 20:10:00	1.24013	0.91	25.01.2018 01:05:00	1.24003	\$ 724.8
8329	Sell	24.01.2018 16:20:00	1.23781	0.91	25.01.2018 01:05:00	1.24003	\$ -21378.62
8328	Sell	24.01.2018 16:05:00	1.23735	0.91	25.01.2018 01:05:00	1.23999	\$ -25380.1
8327	Sell	24.01.2018 15:30:00	1.2363	0.91	25.01.2018 01:05:00	1.23992	\$ -34716.88
8326	Sell	24.01.2018 15:20:00	1.23618	0.91	25.01.2018 01:05:00	1.23992	\$ -35860.16
8325	Sell	24.01.2018 15:10:00	1.23533	0.91	25.01.2018 01:05:00	1.24006	\$ -45292.23
8335	Sell	25.01.2018 06:50:00	1.24379	0.89	25.01.2018 08:53:00	1.2425	\$ 12015.15
8337	Sell	25.01.2018 17:30:00	1.25189	0.9	25.01.2018 19:40:00	1.24793	\$ 37308.65
8336	Sell	25.01.2018 17:05:00	1.2494	0.9	25.01.2018 19:40:00	1.24795	\$ 13657.83
8341	Buy	26.01.2018 18:40:00	1.24137	0.9	26.01.2018 19:55:00	1.24355	\$ 20536.35
8340	Buy	26.01.2018 16:15:00	1.24148	0.9	26.01.2018 19:55:00	1.2436	\$ 19970.99
8339	Buy	26.01.2018 16:10:00	1.24191	0.9	26.01.2018 19:55:00	1.24365	\$ 16390.4
8338	Buy	26.01.2018 14:50:00	1.24381	0.9	26.01.2018 19:55:00	1.24359	\$ -2077.98
8343	Buy	29.01.2018 18:15:00	1.23457	0.91	29.01.2018 19:45:00	1.23675	\$ 20764.59
8342	Buy	29.01.2018 16:20:00	1.23647	0.91	29.01.2018 19:45:00	1.2367	\$ 2186.29
8346	Sell	30.01.2018 16:15:00	1.24492	0.91	30.01.2018 17:25:00	1.24233	\$ 24670.8
8345	Sell	30.01.2018 16:05:00	1.24514	0.91	30.01.2018 17:25:00	1.24232	\$ 26862.09
8344	Sell	30.01.2018 16:00:00	1.24453	0.91	30.01.2018 17:25:00	1.24228	\$ 21431.5
8348	Buy	30.01.2018 20:50:00	1.23872	0.92	30.01.2018 21:25:00	1.24041	\$ 16273.13
8347	Buy	30.01.2018 20:45:00	1.23869	0.92	30.01.2018 21:25:00	1.24031	\$ 15598.89
8349	Sell	31.01.2018 09:40:00	1.24508	0.92	31.01.2018 10:51:00	1.24261	\$ 23786.12
8352	Sell	31.01.2018 15:40:00	1.24668	0.92	31.01.2018 16:10:00	1.24511	\$ 15117.29
8351	Sell	31.01.2018 15:35:00	1.24663	0.92	31.01.2018 16:10:00	1.24512	\$ 14539.37
8350	Sell	31.01.2018 14:05:00	1.24594	0.92	31.01.2018 16:10:00	1.24512	\$ 7893.27
8361	Sell	01.02.2018 22:45:00	1.25193	0.93	02.02.2018 00:50:00	1.25039	\$ 14913.63
8360	Sell	01.02.2018 22:25:00	1.25148	0.93	02.02.2018 00:50:00	1.25029	\$ 11505.77
8359	Sell	01.02.2018 22:20:00	1.25133	0.93	02.02.2018 00:50:00	1.25036	\$ 9363.69
8358	Sell	01.02.2018 22:05:00	1.25065	0.93	02.02.2018 00:50:00	1.25025	\$ 3813.75
8357	Sell	01.02.2018 21:40:00	1.25049	0.93	02.02.2018 00:50:00	1.25026	\$ 2158.51
8356	Sell	01.02.2018 21:25:00	1.24966	0.93	02.02.2018 00:50:00	1.25037	\$ -6994.02

8355	Sell	01.02.2018 21:05:00	1.24937	0.93	02.02.2018 00:50:00	1.25028	\$ -8941.36
8354	Sell	01.02.2018 21:00:00	1.24929	0.93	02.02.2018 00:50:00	1.2503	\$ -9915.04
8353	Sell	01.02.2018 19:30:00	1.24938	0.93	02.02.2018 00:50:00	1.25023	\$ -8357.16
8362	Sell	02.02.2018 10:25:00	1.25165	0.93	02.02.2018 10:50:00	1.24915	\$ 24336.82
8363	Buy	05.02.2018 01:10:00	1.24296	0.93	05.02.2018 01:40:00	1.24502	\$ 20052.66
8364	Sell	05.02.2018 05:25:00	1.24661	0.93	05.02.2018 08:18:00	1.24518	\$ 13918.52
8369	Buy	06.02.2018 02:00:00	1.23658	0.94	06.02.2018 02:45:00	1.23847	\$ 18595.29
8368	Buy	06.02.2018 01:55:00	1.23662	0.94	06.02.2018 02:45:00	1.23842	\$ 17709.56
8367	Buy	06.02.2018 01:50:00	1.23698	0.94	06.02.2018 02:45:00	1.23835	\$ 13477.75
8366	Buy	05.02.2018 23:40:00	1.23857	0.94	06.02.2018 02:45:00	1.23847	\$ -1538.26
8365	Buy	05.02.2018 23:05:00	1.23864	0.94	06.02.2018 02:45:00	1.23833	\$ -3604.96
8370	Buy	06.02.2018 06:50:00	1.23543	0.94	06.02.2018 07:55:00	1.23743	\$ 19677.85
8372	Buy	06.02.2018 17:30:00	1.23218	0.94	06.02.2018 18:10:00	1.23467	\$ 24500.15
8371	Buy	06.02.2018 17:25:00	1.23212	0.94	06.02.2018 18:10:00	1.23471	\$ 25484.29
8375	Buy	07.02.2018 17:20:00	1.23237	0.95	07.02.2018 21:35:00	1.22781	\$ -45359.3
8374	Buy	07.02.2018 16:20:00	1.23288	0.95	07.02.2018 21:35:00	1.22772	\$ -51326.98
8373	Buy	07.02.2018 15:50:00	1.23366	0.95	07.02.2018 21:35:00	1.22783	\$ -57990.88
8378	Buy	08.02.2018 14:45:00	1.22162	0.93	08.02.2018 15:10:00	1.225	\$ 32905.14
8377	Buy	08.02.2018 14:40:00	1.22194	0.93	08.02.2018 15:10:00	1.22496	\$ 29399.92
8376	Buy	08.02.2018 14:35:00	1.2221	0.93	08.02.2018 15:10:00	1.22508	\$ 29010.45
8387	Sell	12.02.2018 06:00:00	1.22857	0.94	12.02.2018 09:45:00	1.22759	\$ 9639.59
8386	Sell	12.02.2018 05:20:00	1.22851	0.94	12.02.2018 09:45:00	1.22766	\$ 8360.21
8385	Sell	12.02.2018 05:00:00	1.22838	0.94	12.02.2018 09:45:00	1.2276	\$ 7671.31
8384	Sell	12.02.2018 04:45:00	1.22819	0.94	12.02.2018 09:45:00	1.22775	\$ 4325.22
8383	Sell	12.02.2018 04:10:00	1.22786	0.94	12.02.2018 09:45:00	1.22763	\$ 2258.52
8382	Sell	12.02.2018 03:00:00	1.22623	0.94	12.02.2018 09:45:00	1.22763	\$ -13783.0
8381	Sell	12.02.2018 02:45:00	1.22625	0.94	12.02.2018 09:45:00	1.22769	\$ -14176.65
8380	Sell	12.02.2018 02:05:00	1.2253	0.94	12.02.2018 09:45:00	1.22775	\$ -24116.49
8379	Sell	12.02.2018 00:50:00	1.22501	0.94	12.02.2018 09:45:00	1.2277	\$ -26478.43
8391	Sell	13.02.2018 01:55:00	1.23032	0.94	13.02.2018 02:50:00	1.22878	\$ 15150.8
8390	Sell	13.02.2018 01:50:00	1.23013	0.94	13.02.2018 02:50:00	1.22877	\$ 13379.34
8389	Sell	13.02.2018 01:30:00	1.22976	0.94	13.02.2018 02:50:00	1.22863	\$ 11115.81
8388	Sell	12.02.2018 22:15:00	1.22894	0.94	13.02.2018 02:50:00	1.22877	\$ 1591.28
8396	Sell	13.02.2018 10:30:00	1.23288	0.94	13.02.2018 12:00:00	1.23145	\$ 14068.24
8395	Sell	13.02.2018 09:45:00	1.23264	0.94	13.02.2018 12:00:00	1.23142	\$ 12001.54
8394	Sell	13.02.2018 08:00:00	1.23132	0.94	13.02.2018 12:00:00	1.23127	\$ 487.07
8393	Sell	13.02.2018 07:55:00	1.23134	0.94	13.02.2018 12:00:00	1.23128	\$ 585.49
8392	Sell	13.02.2018 07:50:00	1.23123	0.94	13.02.2018 12:00:00	1.2314	\$ -1678.04
8400	Sell	13.02.2018 14:25:00	1.23509	0.94	13.02.2018 15:05:00	1.23365	\$ 14166.65
8399	Sell	13.02.2018 13:30:00	1.23498	0.94	13.02.2018 15:05:00	1.23381	\$ 11509.46
8398	Sell	13.02.2018 13:10:00	1.23455	0.94	13.02.2018 15:05:00	1.23372	\$ 8163.38
8397	Sell	13.02.2018 12:40:00	1.23446	0.94	13.02.2018 15:05:00	1.23366	\$ 7868.14
8409	Buy	14.02.2018 14:25:00	1.23397	0.95	14.02.2018 17:08:00	1.23466	\$ 6857.82
8408	Buy	14.02.2018 14:15:00	1.23424	0.95	14.02.2018 17:08:00	1.23469	\$ 4470.75
8407	Buy	14.02.2018 14:00:00	1.23435	0.95	14.02.2018 17:08:00	1.23481	\$ 4570.22
8406	Buy	14.02.2018 13:55:00	1.23436	0.95	14.02.2018 17:08:00	1.23475	\$ 3873.99
8405	Buy	14.02.2018 13:50:00	1.2345	0.95	14.02.2018 17:08:00	1.23469	\$ 1884.76
8404	Buy	14.02.2018 13:30:00	1.23456	0.95	14.02.2018 17:08:00	1.23477	\$ 2083.68
8403	Buy	14.02.2018 12:00:00	1.23526	0.95	14.02.2018 17:08:00	1.23475	\$ -5077.52
8402	Buy	14.02.2018 11:45:00	1.23539	0.95	14.02.2018 17:08:00	1.23478	\$ -6072.14
8401	Buy	14.02.2018 11:40:00	1.23573	0.95	14.02.2018 17:08:00	1.23463	\$ -10945.73
8415	Sell	14.02.2018 23:10:00	1.24625	0.95	15.02.2018 02:50:00	1.24497	\$ 12493.3
8414	Sell	14.02.2018 22:55:00	1.24542	0.95	15.02.2018 02:50:00	1.24492	\$ 4735.33
8413	Sell	14.02.2018 22:45:00	1.24499	0.95	15.02.2018 02:50:00	1.24486	\$ 1055.27
8412	Sell	14.02.2018 21:55:00	1.24394	0.95	15.02.2018 02:50:00	1.24478	\$ -8592.47
8411	Sell	14.02.2018 21:35:00	1.24377	0.95	15.02.2018 02:50:00	1.24496	\$ -12073.62
8410	Sell	14.02.2018 19:45:00	1.24146	0.95	15.02.2018 02:50:00	1.24482	\$ -33656.69
8417	Sell	15.02.2018 09:10:00	1.24771	0.95	15.02.2018 12:10:00	1.24812	\$ -4082.9
8416	Sell	15.02.2018 08:20:00	1.24695	0.95	15.02.2018 12:10:00	1.24804	\$ -10846.27
8419	Sell	15.02.2018 22:50:00	1.25093	0.94	16.02.2018 01:05:00	1.24977	\$ 11334.29

8418	Sell	15.02.2018 22:40:00	1.25083	0.94	16.02.2018 01:05:00	1.2497	\$ 11039.05
8423	Sell	16.02.2018 06:00:00	1.25385	0.95	16.02.2018 08:50:00	1.25383	\$ 193.92
8422	Sell	16.02.2018 04:15:00	1.25146	0.95	16.02.2018 08:50:00	1.25368	\$ -22085.38
8421	Sell	16.02.2018 04:00:00	1.25145	0.95	16.02.2018 08:50:00	1.25382	\$ -23577.31
8420	Sell	16.02.2018 03:55:00	1.25085	0.95	16.02.2018 08:50:00	1.25381	\$ -29445.52
8425	Buy	16.02.2018 23:05:00	1.24056	0.94	19.02.2018 00:50:00	1.24152	\$ 8893.64
8424	Buy	16.02.2018 20:55:00	1.24306	0.94	19.02.2018 00:50:00	1.2415	\$ -15906.74
8429	Sell	19.02.2018 04:00:00	1.24349	0.94	19.02.2018 05:05:00	1.24244	\$ 10328.5
8428	Sell	19.02.2018 03:55:00	1.2432	0.94	19.02.2018 05:05:00	1.24237	\$ 8163.39
8427	Sell	19.02.2018 03:50:00	1.24324	0.94	19.02.2018 05:05:00	1.24228	\$ 9442.76
8426	Sell	19.02.2018 03:30:00	1.24294	0.94	19.02.2018 05:05:00	1.24239	\$ 5407.79
8431	Buy	20.02.2018 05:40:00	1.23815	0.94	20.02.2018 06:20:00	1.23921	\$ 10426.91
8430	Buy	20.02.2018 04:40:00	1.23865	0.94	20.02.2018 06:20:00	1.23915	\$ 4915.71
8435	Buy	20.02.2018 13:05:00	1.23339	0.94	20.02.2018 14:05:00	1.23552	\$ 20957.23
8434	Buy	20.02.2018 12:10:00	1.23443	0.94	20.02.2018 14:05:00	1.23543	\$ 9836.42
8433	Buy	20.02.2018 11:40:00	1.23509	0.94	20.02.2018 14:05:00	1.23556	\$ 4620.47
8432	Buy	20.02.2018 10:00:00	1.23601	0.94	20.02.2018 14:05:00	1.23539	\$ -6106.68
8439	Buy	22.02.2018 00:35:00	1.22795	0.95	22.02.2018 03:35:00	1.22849	\$ 5365.91
8438	Buy	22.02.2018 00:30:00	1.22817	0.95	22.02.2018 03:35:00	1.22845	\$ 2779.91
8437	Buy	22.02.2018 00:20:00	1.22807	0.95	22.02.2018 03:35:00	1.22846	\$ 3873.99
8436	Buy	22.02.2018 00:15:00	1.22821	0.95	22.02.2018 03:35:00	1.22852	\$ 3078.29
8441	Sell	22.02.2018 19:35:00	1.23415	0.95	22.02.2018 20:50:00	1.23214	\$ 19986.7
8440	Sell	22.02.2018 17:05:00	1.23309	0.95	22.02.2018 20:50:00	1.23211	\$ 9742.2
8442	Buy	23.02.2018 09:00:00	1.22933	0.95	23.02.2018 10:24:00	1.23081	\$ 14715.26
8447	Sell	26.02.2018 12:05:00	1.23448	0.95	26.02.2018 14:05:00	1.23345	\$ 10239.51
8446	Sell	26.02.2018 11:55:00	1.23448	0.95	26.02.2018 14:05:00	1.23334	\$ 11333.58
8445	Sell	26.02.2018 11:50:00	1.23465	0.95	26.02.2018 14:05:00	1.23337	\$ 12726.04
8444	Sell	26.02.2018 11:40:00	1.23434	0.95	26.02.2018 14:05:00	1.23345	\$ 8847.05
8443	Sell	26.02.2018 11:35:00	1.23389	0.95	26.02.2018 14:05:00	1.23353	\$ 3575.61
8450	Buy	26.02.2018 17:50:00	1.22881	0.96	26.02.2018 18:25:00	1.23117	\$ 23714.92
8449	Buy	26.02.2018 17:15:00	1.22936	0.96	26.02.2018 18:25:00	1.23114	\$ 17885.45
8448	Buy	26.02.2018 16:40:00	1.23016	0.96	26.02.2018 18:25:00	1.23112	\$ 9643.78
8454	Buy	27.02.2018 16:55:00	1.22738	0.96	27.02.2018 20:25:00	1.22527	\$ -21212.22
8453	Buy	27.02.2018 16:50:00	1.2283	0.96	27.02.2018 20:25:00	1.22527	\$ -30458.97
8452	Buy	27.02.2018 16:15:00	1.22824	0.96	27.02.2018 20:25:00	1.22524	\$ -30157.44
8451	Buy	27.02.2018 16:00:00	1.2287	0.96	27.02.2018 20:25:00	1.22521	\$ -35082.35
8459	Buy	01.03.2018 02:30:00	1.21847	0.95	01.03.2018 04:50:00	1.21936	\$ 8847.04
8458	Buy	01.03.2018 02:25:00	1.21858	0.95	01.03.2018 04:50:00	1.21926	\$ 6758.36
8457	Buy	01.03.2018 02:20:00	1.21864	0.95	01.03.2018 04:50:00	1.21929	\$ 6459.97
8456	Buy	01.03.2018 00:40:00	1.21931	0.95	01.03.2018 04:50:00	1.2193	\$ -104.46
8455	Buy	28.02.2018 23:55:00	1.21946	0.95	01.03.2018 04:50:00	1.21926	\$ -3659.12
8460	Buy	01.03.2018 15:05:00	1.21652	0.95	01.03.2018 15:59:00	1.21882	\$ 22871.08
8461	Sell	01.03.2018 19:10:00	1.22179	0.96	01.03.2018 20:45:00	1.21943	\$ 23714.93
8465	Sell	02.03.2018 00:55:00	1.22738	0.96	02.03.2018 02:15:00	1.22611	\$ 12759.53
8464	Sell	02.03.2018 00:50:00	1.22727	0.96	02.03.2018 02:15:00	1.22622	\$ 10548.35
8463	Sell	02.03.2018 00:15:00	1.22724	0.96	02.03.2018 02:15:00	1.22618	\$ 10648.87
8462	Sell	02.03.2018 00:05:00	1.22684	0.96	02.03.2018 02:15:00	1.22629	\$ 5522.95
8468	Sell	02.03.2018 06:05:00	1.22839	0.96	02.03.2018 07:20:00	1.22765	\$ 7432.61
8467	Sell	02.03.2018 05:45:00	1.22796	0.96	02.03.2018 07:20:00	1.22755	\$ 4115.84
8466	Sell	02.03.2018 02:50:00	1.2274	0.96	02.03.2018 07:20:00	1.22755	\$ -1512.62
8469	Sell	02.03.2018 07:55:00	1.22841	0.96	02.03.2018 08:05:00	1.22735	\$ 10648.86
8470	Sell	02.03.2018 14:45:00	1.23199	0.96	02.03.2018 15:50:00	1.22971	\$ 22910.86
8471	Sell	02.03.2018 22:55:00	1.23348	0.97	02.03.2018 23:55:00	1.2322	\$ 12994.05
8472	Buy	06.03.2018 10:00:00	1.23334	0.97	06.03.2018 12:52:00	1.23508	\$ 17665.59
8473	Sell	06.03.2018 18:10:00	1.24187	0.97	06.03.2018 19:56:00	1.23927	\$ 26399.33
8475	Buy	08.03.2018 03:55:00	1.2398	0.97	08.03.2018 06:00:00	1.2406	\$ 8119.41
8474	Buy	08.03.2018 03:45:00	1.23985	0.97	08.03.2018 06:00:00	1.24076	\$ 9236.52
8476	Buy	08.03.2018 09:00:00	1.23973	0.98	08.03.2018 09:39:00	1.2411	\$ 14051.49
8483	Buy	08.03.2018 13:50:00	1.23714	0.98	08.03.2018 14:15:00	1.23858	\$ 14769.69
8482	Buy	08.03.2018 13:45:00	1.23707	0.98	08.03.2018 14:15:00	1.23853	\$ 14974.9

8481	Buy	08.03.2018 13:25:00	1.23726	0.98	08.03.2018 14:15:00	1.23858	\$ 13538.47
8480	Buy	08.03.2018 13:10:00	1.23741	0.98	08.03.2018 14:15:00	1.23855	\$ 11691.64
8479	Buy	08.03.2018 13:00:00	1.23793	0.98	08.03.2018 14:15:00	1.23853	\$ 6151.12
8478	Buy	08.03.2018 12:05:00	1.238	0.98	08.03.2018 14:15:00	1.2384	\$ 4099.09
8477	Buy	08.03.2018 11:55:00	1.23813	0.98	08.03.2018 14:15:00	1.2386	\$ 4817.3
8485	Buy	08.03.2018 21:25:00	1.23016	0.99	09.03.2018 00:08:00	1.2317	\$ 15378.63
8484	Buy	08.03.2018 21:15:00	1.23081	0.99	09.03.2018 00:08:00	1.23167	\$ 8330.49
8486	Sell	09.03.2018 09:00:00	1.2322	0.99	09.03.2018 10:20:00	1.23107	\$ 11707.34
8489	Buy	09.03.2018 15:20:00	1.22886	0.99	09.03.2018 15:35:00	1.23021	\$ 13987.62
8488	Buy	09.03.2018 15:15:00	1.22896	0.99	09.03.2018 15:35:00	1.23023	\$ 13158.43
8487	Buy	09.03.2018 12:55:00	1.22993	0.99	09.03.2018 15:35:00	1.23018	\$ 2586.22
8490	Buy	09.03.2018 15:45:00	1.22771	0.99	09.03.2018 17:00:00	1.2313	\$ 37205.01
8491	Buy	12.03.2018 00:00:00	1.23096	1.0	12.03.2018 00:05:00	1.23122	\$ 2717.09
8493	Sell	12.03.2018 08:00:00	1.23258	1.0	12.03.2018 08:45:00	1.23191	\$ 7009.63
8492	Sell	12.03.2018 06:15:00	1.23225	1.0	12.03.2018 08:45:00	1.23195	\$ 3135.88
8494	Buy	13.03.2018 08:40:00	1.23253	1.0	13.03.2018 09:20:00	1.23341	\$ 9208.25
8495	Sell	13.03.2018 17:05:00	1.23781	1.0	13.03.2018 17:20:00	1.23447	\$ 34963.47
8501	Sell	13.03.2018 20:05:00	1.24054	1.0	13.03.2018 22:10:00	1.23902	\$ 15908.79
8500	Sell	13.03.2018 19:45:00	1.24036	1.0	13.03.2018 22:10:00	1.23891	\$ 15175.92
8499	Sell	13.03.2018 19:00:00	1.23974	1.0	13.03.2018 22:10:00	1.23895	\$ 8265.98
8498	Sell	13.03.2018 18:50:00	1.2399	1.0	13.03.2018 22:10:00	1.23902	\$ 9208.25
8497	Sell	13.03.2018 18:45:00	1.23964	1.0	13.03.2018 22:10:00	1.23889	\$ 7847.2
8496	Sell	13.03.2018 18:35:00	1.23955	1.0	13.03.2018 22:10:00	1.23898	\$ 5962.67
8504	Buy	14.03.2018 13:40:00	1.23646	1.01	14.03.2018 14:25:00	1.23773	\$ 13424.36
8503	Buy	14.03.2018 12:55:00	1.23665	1.01	14.03.2018 14:25:00	1.23783	\$ 12472.67
8502	Buy	14.03.2018 12:50:00	1.23654	1.01	14.03.2018 14:25:00	1.23772	\$ 12472.67
8505	Sell	15.03.2018 04:25:00	1.23816	1.02	15.03.2018 08:40:00	1.23774	\$ 4480.17
8515	Buy	15.03.2018 19:30:00	1.2319	1.02	15.03.2018 20:55:00	1.23264	\$ 7897.46
8514	Buy	15.03.2018 19:25:00	1.23213	1.02	15.03.2018 20:55:00	1.23278	\$ 6936.35
8513	Buy	15.03.2018 19:15:00	1.23207	1.02	15.03.2018 20:55:00	1.23265	\$ 6188.82
8512	Buy	15.03.2018 18:55:00	1.23273	1.02	15.03.2018 20:55:00	1.23274	\$ 101.79
8511	Buy	15.03.2018 16:00:00	1.23392	1.02	15.03.2018 20:55:00	1.23266	\$ -13460.53
8510	Buy	15.03.2018 15:40:00	1.23399	1.02	15.03.2018 20:55:00	1.23277	\$ -13033.37
8509	Buy	15.03.2018 14:40:00	1.23475	1.02	15.03.2018 20:55:00	1.23273	\$ -21576.56
8508	Buy	15.03.2018 14:25:00	1.2353	1.02	15.03.2018 20:55:00	1.23262	\$ -28624.7
8507	Buy	15.03.2018 12:40:00	1.23549	1.02	15.03.2018 20:55:00	1.23265	\$ -30333.34
8506	Buy	15.03.2018 11:25:00	1.23629	1.02	15.03.2018 20:55:00	1.23273	\$ -38022.21
8518	Buy	15.03.2018 23:25:00	1.23007	1.0	16.03.2018 01:55:00	1.23073	\$ 6320.77
8517	Buy	15.03.2018 23:15:00	1.23017	1.0	16.03.2018 01:55:00	1.23067	\$ 4645.63
8516	Buy	15.03.2018 21:50:00	1.23076	1.0	16.03.2018 01:55:00	1.23078	\$ -379.78
8523	Sell	16.03.2018 10:50:00	1.2324	1.0	16.03.2018 11:18:00	1.2307	\$ 17793.32
8522	Sell	16.03.2018 10:15:00	1.23207	1.0	16.03.2018 11:18:00	1.23063	\$ 15071.22
8521	Sell	16.03.2018 09:25:00	1.23162	1.0	16.03.2018 11:18:00	1.23064	\$ 10255.21
8520	Sell	16.03.2018 09:15:00	1.23141	1.0	16.03.2018 11:18:00	1.23078	\$ 6590.85
8519	Sell	16.03.2018 09:05:00	1.23127	1.0	16.03.2018 11:18:00	1.23075	\$ 5439.19
8526	Buy	19.03.2018 09:00:00	1.22616	1.01	19.03.2018 10:05:00	1.22674	\$ 6128.1
8525	Buy	19.03.2018 08:40:00	1.22634	1.01	19.03.2018 10:05:00	1.22665	\$ 3273.03
8524	Buy	19.03.2018 08:35:00	1.22639	1.01	19.03.2018 10:05:00	1.22674	\$ 3696.01
8533	Sell	19.03.2018 21:45:00	1.23488	1.01	19.03.2018 23:00:00	1.23389	\$ 10463.55
8532	Sell	19.03.2018 21:10:00	1.2346	1.01	19.03.2018 23:00:00	1.23388	\$ 7608.49
8531	Sell	19.03.2018 20:45:00	1.23428	1.01	19.03.2018 23:00:00	1.23406	\$ 2321.35
8530	Sell	19.03.2018 20:30:00	1.23411	1.01	19.03.2018 23:00:00	1.23392	\$ 2004.12
8529	Sell	19.03.2018 19:10:00	1.2334	1.01	19.03.2018 23:00:00	1.23405	\$ -6878.29
8528	Sell	19.03.2018 19:05:00	1.23336	1.01	19.03.2018 23:00:00	1.23389	\$ -5609.38
8527	Sell	19.03.2018 18:50:00	1.23283	1.01	19.03.2018 23:00:00	1.2339	\$ -11319.49
8542	Buy	20.03.2018 22:45:00	1.22501	1.01	21.03.2018 02:28:00	1.22485	\$ -2286.89
8541	Buy	20.03.2018 22:40:00	1.2249	1.01	21.03.2018 02:28:00	1.2248	\$ -1652.44
8540	Buy	20.03.2018 22:30:00	1.22502	1.01	21.03.2018 02:28:00	1.22488	\$ -2075.42
8539	Buy	20.03.2018 22:25:00	1.22501	1.01	21.03.2018 02:28:00	1.22472	\$ -3661.55
8538	Buy	20.03.2018 22:00:00	1.22526	1.01	21.03.2018 02:28:00	1.22488	\$ -4613.25



8537	Buy	20.03.2018 20:10:00	1.22544	1.01	21.03.2018 02:28:00	1.22491	\$ -6199.39
8536	Buy	20.03.2018 19:55:00	1.22517	1.01	21.03.2018 02:28:00	1.22484	\$ -4084.53
8535	Buy	20.03.2018 19:30:00	1.22588	1.01	21.03.2018 02:28:00	1.22476	\$ -12438.22
8534	Buy	20.03.2018 19:25:00	1.22631	1.01	21.03.2018 02:28:00	1.22483	\$ -16244.97
8549	Sell	21.03.2018 11:15:00	1.22793	1.0	21.03.2018 12:20:00	1.22731	\$ 6486.15
8548	Sell	21.03.2018 11:10:00	1.22779	1.0	21.03.2018 12:20:00	1.22727	\$ 5439.19
8547	Sell	21.03.2018 08:20:00	1.22665	1.0	21.03.2018 12:20:00	1.22735	\$ -7333.72
8546	Sell	21.03.2018 06:50:00	1.22648	1.0	21.03.2018 12:20:00	1.22728	\$ -8380.68
8545	Sell	21.03.2018 05:15:00	1.22581	1.0	21.03.2018 12:20:00	1.22735	\$ -16128.18
8544	Sell	21.03.2018 04:20:00	1.22579	1.0	21.03.2018 12:20:00	1.22729	\$ -15709.4
8543	Sell	21.03.2018 04:10:00	1.22564	1.0	21.03.2018 12:20:00	1.22729	\$ -17279.84
8552	Buy	22.03.2018 17:50:00	1.23044	1.0	22.03.2018 21:35:00	1.23136	\$ 9627.04
8551	Buy	22.03.2018 15:10:00	1.2314	1.0	22.03.2018 21:35:00	1.23128	\$ -1261.35
8550	Buy	22.03.2018 14:40:00	1.23135	1.0	22.03.2018 21:35:00	1.23118	\$ -1784.83
8554	Sell	23.03.2018 10:15:00	1.2346	1.0	23.03.2018 10:35:00	1.23341	\$ 12453.82
8553	Sell	23.03.2018 09:25:00	1.23424	1.0	23.03.2018 10:35:00	1.2334	\$ 8789.46
8555	Sell	23.03.2018 21:25:00	1.23679	1.0	23.03.2018 23:04:00	1.23538	\$ 14757.13
8557	Sell	26.03.2018 14:55:00	1.24143	1.0	26.03.2018 15:25:00	1.24005	\$ 14443.05
8556	Sell	26.03.2018 14:40:00	1.24145	1.0	26.03.2018 15:25:00	1.24011	\$ 14024.26
8558	Sell	26.03.2018 19:40:00	1.24487	1.01	26.03.2018 23:59:00	1.24468	\$ 2004.11
8566	Sell	28.03.2018 07:00:00	1.2422	1.01	28.03.2018 07:53:00	1.24121	\$ 10463.55
8565	Sell	28.03.2018 05:55:00	1.24213	1.01	28.03.2018 07:53:00	1.24113	\$ 10569.3
8564	Sell	28.03.2018 05:30:00	1.24199	1.01	28.03.2018 07:53:00	1.24107	\$ 9723.35
8563	Sell	28.03.2018 04:30:00	1.24144	1.01	28.03.2018 07:53:00	1.24105	\$ 4118.98
8562	Sell	28.03.2018 03:50:00	1.24142	1.01	28.03.2018 07:53:00	1.2411	\$ 3378.77
8561	Sell	28.03.2018 03:40:00	1.24128	1.01	28.03.2018 07:53:00	1.24107	\$ 2215.6
8560	Sell	28.03.2018 03:25:00	1.24118	1.01	28.03.2018 07:53:00	1.24114	\$ 417.97
8559	Sell	28.03.2018 03:20:00	1.24125	1.01	28.03.2018 07:53:00	1.24106	\$ 2004.12
8567	Buy	28.03.2018 10:25:00	1.23832	1.01	28.03.2018 11:05:00	1.24033	\$ 21249.34
8569	Buy	28.03.2018 20:30:00	1.23314	1.01	29.03.2018 01:45:00	1.23122	\$ -22077.69
8568	Buy	28.03.2018 20:25:00	1.23337	1.01	29.03.2018 01:45:00	1.23119	\$ -24827.01
8575	Sell	29.03.2018 09:00:00	1.23326	1.01	29.03.2018 09:15:00	1.23244	\$ 8665.92
8574	Sell	29.03.2018 07:55:00	1.23302	1.01	29.03.2018 09:15:00	1.23252	\$ 5282.14
8573	Sell	29.03.2018 07:05:00	1.23273	1.01	29.03.2018 09:15:00	1.23258	\$ 1581.15
8572	Sell	29.03.2018 07:00:00	1.23288	1.01	29.03.2018 09:15:00	1.23248	\$ 4224.72
8571	Sell	29.03.2018 06:55:00	1.23275	1.01	29.03.2018 09:15:00	1.23252	\$ 2427.08
8570	Sell	29.03.2018 06:40:00	1.23264	1.01	29.03.2018 09:15:00	1.23247	\$ 1792.63
8576	Buy	29.03.2018 12:15:00	1.23031	1.01	29.03.2018 13:51:00	1.23189	\$ 16702.39
8577	Sell	30.03.2018 06:35:00	1.23162	1.01	30.03.2018 08:33:00	1.23096	\$ 6974.04
8579	Buy	30.03.2018 18:40:00	1.23152	1.01	30.03.2018 19:40:00	1.23259	\$ 11309.5
8578	Buy	30.03.2018 18:35:00	1.23196	1.01	30.03.2018 19:40:00	1.23242	\$ 4859.18
8580	Buy	02.04.2018 09:25:00	1.23128	1.02	02.04.2018 09:58:00	1.23214	\$ 9178.93
8582	Sell	02.04.2018 12:45:00	1.23309	1.02	02.04.2018 16:25:00	1.23315	\$ -645.73
8581	Sell	02.04.2018 12:15:00	1.23308	1.02	02.04.2018 16:25:00	1.23314	\$ -645.73
8583	Sell	03.04.2018 09:50:00	1.23206	1.02	03.04.2018 11:59:00	1.23131	\$ 8004.24
8585	Sell	04.04.2018 05:05:00	1.22802	1.02	04.04.2018 06:25:00	1.22754	\$ 5120.92
8584	Sell	04.04.2018 04:00:00	1.22784	1.02	04.04.2018 06:25:00	1.22749	\$ 3732.65
8586	Buy	05.04.2018 10:05:00	1.2261	1.02	05.04.2018 12:20:00	1.2271	\$ 10673.99
8590	Buy	05.04.2018 18:15:00	1.22301	1.02	05.04.2018 19:25:00	1.22391	\$ 9606.09
8589	Buy	05.04.2018 17:45:00	1.22351	1.02	05.04.2018 19:25:00	1.22404	\$ 5654.87
8588	Buy	05.04.2018 17:30:00	1.22375	1.02	05.04.2018 19:25:00	1.22409	\$ 3625.86
8587	Buy	05.04.2018 17:25:00	1.22408	1.02	05.04.2018 19:25:00	1.22394	\$ -1500.06
8593	Sell	06.04.2018 05:10:00	1.22595	1.02	06.04.2018 06:15:00	1.22525	\$ 7470.29
8592	Sell	06.04.2018 04:50:00	1.22589	1.02	06.04.2018 06:15:00	1.22533	\$ 5975.23
8591	Sell	06.04.2018 04:20:00	1.22549	1.02	06.04.2018 06:15:00	1.2252	\$ 3091.91
8595	Buy	06.04.2018 10:40:00	1.22229	1.02	06.04.2018 11:55:00	1.22346	\$ 12489.42
8594	Buy	06.04.2018 10:05:00	1.22282	1.02	06.04.2018 11:55:00	1.2235	\$ 7256.71
8598	Sell	06.04.2018 22:15:00	1.22877	1.03	06.04.2018 23:50:00	1.22804	\$ 7867.09
8597	Sell	06.04.2018 21:20:00	1.22884	1.03	06.04.2018 23:50:00	1.22799	\$ 9161.13
8596	Sell	06.04.2018 18:45:00	1.22785	1.03	06.04.2018 23:50:00	1.22791	\$ -652.02

8599	Sell	11.04.2018 03:25:00	1.23631	1.03	11.04.2018 04:40:00	1.23577	\$ 5818.19
8600	Buy	12.04.2018 08:40:00	1.23566	1.03	12.04.2018 09:15:00	1.23653	\$ 9376.81
8603	Buy	12.04.2018 17:35:00	1.23014	1.03	12.04.2018 18:50:00	1.23222	\$ 22209.39
8602	Buy	12.04.2018 17:30:00	1.23015	1.03	12.04.2018 18:50:00	1.23232	\$ 23395.61
8601	Buy	12.04.2018 16:00:00	1.23163	1.03	12.04.2018 18:50:00	1.23233	\$ 7543.58
8607	Sell	16.04.2018 14:50:00	1.23728	1.04	16.04.2018 15:20:00	1.23628	\$ 10883.39
8606	Sell	16.04.2018 14:45:00	1.23727	1.04	16.04.2018 15:20:00	1.23617	\$ 11972.22
8605	Sell	16.04.2018 14:40:00	1.2371	1.04	16.04.2018 15:20:00	1.23625	\$ 9250.13
8604	Sell	16.04.2018 12:50:00	1.23682	1.04	16.04.2018 15:20:00	1.23623	\$ 6419.15
8608	Sell	17.04.2018 04:05:00	1.23874	1.04	17.04.2018 04:50:00	1.23826	\$ 5221.43
8609	Sell	17.04.2018 10:15:00	1.24044	1.04	17.04.2018 11:50:00	1.23908	\$ 14803.2
8612	Buy	17.04.2018 18:55:00	1.23389	1.04	17.04.2018 19:55:00	1.23518	\$ 14041.02
8611	Buy	17.04.2018 17:30:00	1.23408	1.04	17.04.2018 19:55:00	1.23508	\$ 10883.38
8610	Buy	17.04.2018 17:05:00	1.23455	1.04	17.04.2018 19:55:00	1.23511	\$ 6092.49
8615	Sell	17.04.2018 23:15:00	1.2374	1.05	18.04.2018 04:03:00	1.23648	\$ 10022.89
8614	Sell	17.04.2018 23:10:00	1.23724	1.05	18.04.2018 04:03:00	1.23647	\$ 8373.93
8613	Sell	17.04.2018 23:00:00	1.23713	1.05	18.04.2018 04:03:00	1.2365	\$ 6834.9
8616	Sell	18.04.2018 06:10:00	1.23807	1.05	18.04.2018 08:16:00	1.23739	\$ 7470.3
8619	Sell	18.04.2018 17:35:00	1.23961	1.05	18.04.2018 17:54:00	1.23767	\$ 21321.58
8618	Sell	18.04.2018 17:30:00	1.23949	1.05	18.04.2018 17:54:00	1.23749	\$ 21981.16
8617	Sell	18.04.2018 15:15:00	1.23881	1.05	18.04.2018 17:54:00	1.23762	\$ 13076.76
8624	Buy	20.04.2018 17:55:00	1.22648	1.06	20.04.2018 19:10:00	1.2286	\$ 23522.28
8623	Buy	20.04.2018 17:30:00	1.22665	1.06	20.04.2018 19:10:00	1.22866	\$ 22301.53
8622	Buy	20.04.2018 16:15:00	1.22853	1.06	20.04.2018 19:10:00	1.22866	\$ 1437.71
8621	Buy	20.04.2018 16:10:00	1.2291	1.06	20.04.2018 19:10:00	1.22855	\$ -6108.78
8620	Buy	20.04.2018 16:00:00	1.22905	1.06	20.04.2018 19:10:00	1.22858	\$ -5220.95
8626	Buy	23.04.2018 02:50:00	1.22751	1.06	23.04.2018 04:50:00	1.22756	\$ 549.89
8625	Buy	23.04.2018 02:45:00	1.22763	1.06	23.04.2018 04:50:00	1.22756	\$ -781.84
8627	Buy	23.04.2018 11:55:00	1.2246	1.06	23.04.2018 15:17:00	1.22424	\$ -4000.2
8628	Buy	23.04.2018 22:00:00	1.22042	1.06	24.04.2018 01:40:00	1.22101	\$ 5923.46
8629	Sell	24.04.2018 08:30:00	1.22185	1.06	24.04.2018 09:53:00	1.22088	\$ 10759.85
8630	Buy	25.04.2018 10:10:00	1.22054	1.06	25.04.2018 12:15:00	1.22072	\$ 1992.6
8631	Buy	30.04.2018 12:35:00	1.21011	1.06	30.04.2018 12:59:00	1.2121	\$ 22079.57
8635	Buy	30.04.2018 17:40:00	1.20695	1.06	30.04.2018 19:25:00	1.20903	\$ 23078.38
8634	Buy	30.04.2018 16:50:00	1.20719	1.06	30.04.2018 19:25:00	1.20907	\$ 20858.82
8633	Buy	30.04.2018 16:45:00	1.20724	1.06	30.04.2018 19:25:00	1.20903	\$ 19860.02
8632	Buy	30.04.2018 16:25:00	1.20759	1.06	30.04.2018 19:25:00	1.20916	\$ 17418.51
8640	Buy	01.05.2018 14:45:00	1.20259	1.07	01.05.2018 15:30:00	1.20338	\$ 8844.96
8639	Buy	01.05.2018 13:45:00	1.20294	1.07	01.05.2018 15:30:00	1.20339	\$ 5036.11
8638	Buy	01.05.2018 13:35:00	1.20306	1.07	01.05.2018 15:30:00	1.20329	\$ 2571.57
8637	Buy	01.05.2018 11:10:00	1.20525	1.07	01.05.2018 15:30:00	1.20341	\$ -20617.55
8636	Buy	01.05.2018 11:05:00	1.20556	1.07	01.05.2018 15:30:00	1.20345	\$ -23642.21
8644	Buy	01.05.2018 17:55:00	1.19847	1.07	01.05.2018 19:40:00	1.20139	\$ 32706.22
8643	Buy	01.05.2018 17:25:00	1.19927	1.07	01.05.2018 19:40:00	1.20129	\$ 22623.99
8642	Buy	01.05.2018 17:15:00	1.20015	1.07	01.05.2018 19:40:00	1.20136	\$ 13549.99
8641	Buy	01.05.2018 16:55:00	1.2011	1.07	01.05.2018 19:40:00	1.20129	\$ 2123.47
8646	Sell	02.05.2018 06:40:00	1.2008	1.08	02.05.2018 08:03:00	1.20009	\$ 8023.08
8645	Sell	02.05.2018 06:25:00	1.20097	1.08	02.05.2018 08:03:00	1.19999	\$ 11076.02
8653	Sell	03.05.2018 08:50:00	1.19902	1.08	03.05.2018 09:15:00	1.19786	\$ 13111.32
8652	Sell	03.05.2018 07:55:00	1.19872	1.08	03.05.2018 09:15:00	1.19785	\$ 9832.23
8651	Sell	03.05.2018 07:50:00	1.19851	1.08	03.05.2018 09:15:00	1.19773	\$ 8814.59
8650	Sell	03.05.2018 07:30:00	1.19854	1.08	03.05.2018 09:15:00	1.19778	\$ 8588.44
8649	Sell	03.05.2018 06:15:00	1.19799	1.08	03.05.2018 09:15:00	1.19779	\$ 2256.43
8648	Sell	03.05.2018 06:10:00	1.19795	1.08	03.05.2018 09:15:00	1.19783	\$ 1351.86
8647	Sell	03.05.2018 05:55:00	1.19784	1.08	03.05.2018 09:15:00	1.19774	\$ 1125.72
8654	Buy	04.05.2018 12:35:00	1.19612	1.09	04.05.2018 14:00:00	1.19687	\$ 8553.9
8657	Sell	07.05.2018 06:35:00	1.19771	1.09	07.05.2018 06:59:00	1.1967	\$ 11520.98
8656	Sell	07.05.2018 06:10:00	1.19753	1.09	07.05.2018 06:59:00	1.19675	\$ 8896.26
8655	Sell	07.05.2018 06:05:00	1.19757	1.09	07.05.2018 06:59:00	1.19664	\$ 10608.03
8658	Buy	07.05.2018 13:40:00	1.19231	1.09	07.05.2018 15:45:00	1.19183	\$ -5482.7

8659	Buy	08.05.2018 16:35:00	1.18511	1.09	08.05.2018 18:55:00	1.18658	\$ 16770.44
8661	Buy	09.05.2018 09:45:00	1.1836	1.09	09.05.2018 11:25:00	1.18445	\$ 9695.08
8660	Buy	09.05.2018 09:10:00	1.18445	1.09	09.05.2018 11:25:00	1.18455	\$ 1136.19
8662	Buy	09.05.2018 19:35:00	1.18495	1.09	09.05.2018 21:10:00	1.18643	\$ 16884.56
8667	Sell	11.05.2018 17:05:00	1.19634	1.09	11.05.2018 17:45:00	1.19408	\$ 25785.81
8666	Sell	11.05.2018 16:25:00	1.19574	1.09	11.05.2018 17:45:00	1.19405	\$ 19281.05
8665	Sell	11.05.2018 15:50:00	1.19502	1.09	11.05.2018 17:45:00	1.19422	\$ 9124.49
8664	Sell	11.05.2018 15:45:00	1.19477	1.09	11.05.2018 17:45:00	1.19416	\$ 6956.24
8663	Sell	11.05.2018 13:30:00	1.19404	1.09	11.05.2018 17:45:00	1.19419	\$ -1716.78
8669	Sell	14.05.2018 06:20:00	1.19671	1.1	14.05.2018 07:45:00	1.19596	\$ 8632.42
8668	Sell	14.05.2018 05:05:00	1.19653	1.1	14.05.2018 07:45:00	1.19592	\$ 7020.1
8670	Sell	14.05.2018 12:30:00	1.19854	1.1	14.05.2018 13:10:00	1.1973	\$ 14275.53
8671	Buy	14.05.2018 23:40:00	1.19352	1.11	15.05.2018 03:29:00	1.19355	\$ -304.79
8672	Buy	15.05.2018 09:15:00	1.19131	1.11	15.05.2018 09:40:00	1.19271	\$ 16264.75
8673	Sell	16.05.2018 09:15:00	1.18434	1.11	16.05.2018 09:30:00	1.1829	\$ 16729.61
8676	Sell	16.05.2018 10:40:00	1.1853	1.11	16.05.2018 11:35:00	1.18356	\$ 20215.99
8675	Sell	16.05.2018 10:35:00	1.18482	1.11	16.05.2018 11:35:00	1.18359	\$ 14289.14
8674	Sell	16.05.2018 10:30:00	1.18461	1.11	16.05.2018 11:35:00	1.18358	\$ 11964.89
8679	Buy	16.05.2018 16:00:00	1.17662	1.11	16.05.2018 16:28:00	1.17982	\$ 37183.02
8678	Buy	16.05.2018 15:55:00	1.17676	1.11	16.05.2018 16:28:00	1.17983	\$ 35672.26
8677	Buy	16.05.2018 13:30:00	1.17965	1.11	16.05.2018 16:28:00	1.17996	\$ 3597.59
8681	Sell	18.05.2018 05:40:00	1.18065	1.12	18.05.2018 06:04:00	1.17984	\$ 9493.02
8680	Sell	18.05.2018 04:30:00	1.18071	1.12	18.05.2018 06:04:00	1.17975	\$ 11251.92
8684	Buy	18.05.2018 17:05:00	1.1754	1.12	18.05.2018 19:05:00	1.17789	\$ 29192.62
8683	Buy	18.05.2018 15:50:00	1.17656	1.12	18.05.2018 19:05:00	1.17789	\$ 15590.51
8682	Buy	18.05.2018 14:10:00	1.17792	1.12	18.05.2018 19:05:00	1.17778	\$ -1646.63
8686	Buy	21.05.2018 09:30:00	1.1741	1.12	21.05.2018 11:27:00	1.17421	\$ 1284.86
8685	Buy	21.05.2018 09:15:00	1.17418	1.12	21.05.2018 11:27:00	1.17419	\$ 112.26
8690	Sell	21.05.2018 16:25:00	1.17736	1.12	21.05.2018 17:22:00	1.17524	\$ 24854.02
8689	Sell	21.05.2018 15:50:00	1.1773	1.12	21.05.2018 17:22:00	1.17523	\$ 24267.72
8688	Sell	21.05.2018 15:05:00	1.1763	1.12	21.05.2018 17:22:00	1.17532	\$ 11486.44
8687	Sell	21.05.2018 14:50:00	1.17595	1.12	21.05.2018 17:22:00	1.17529	\$ 7734.12
8694	Sell	22.05.2018 02:10:00	1.17965	1.13	22.05.2018 02:40:00	1.17917	\$ 5673.71
8693	Sell	22.05.2018 02:05:00	1.17958	1.13	22.05.2018 02:40:00	1.17907	\$ 6028.63
8692	Sell	22.05.2018 02:00:00	1.17965	1.13	22.05.2018 02:40:00	1.17905	\$ 7093.39
8691	Sell	22.05.2018 01:30:00	1.17965	1.13	22.05.2018 02:40:00	1.179	\$ 7684.92
8695	Buy	22.05.2018 17:05:00	1.17768	1.13	22.05.2018 18:45:00	1.179	\$ 15611.45
8701	Buy	23.05.2018 21:15:00	1.16783	1.13	23.05.2018 21:30:00	1.17047	\$ 31227.91
8700	Buy	23.05.2018 20:10:00	1.16871	1.13	23.05.2018 21:30:00	1.17042	\$ 20225.41
8699	Buy	23.05.2018 19:00:00	1.16934	1.13	23.05.2018 21:30:00	1.17034	\$ 11825.65
8698	Buy	23.05.2018 18:55:00	1.16924	1.13	23.05.2018 21:30:00	1.17031	\$ 12653.79
8697	Buy	23.05.2018 14:30:00	1.17054	1.13	23.05.2018 21:30:00	1.17041	\$ -1542.98
8696	Buy	23.05.2018 14:15:00	1.17057	1.13	23.05.2018 21:30:00	1.17049	\$ -951.45
8703	Sell	24.05.2018 11:55:00	1.17408	1.14	24.05.2018 13:15:00	1.17251	\$ 18733.49
8702	Sell	24.05.2018 11:15:00	1.173	1.14	24.05.2018 13:15:00	1.17254	\$ 5485.26
8710	Buy	25.05.2018 10:15:00	1.16937	1.14	25.05.2018 11:25:00	1.17057	\$ 14317.42
8709	Buy	25.05.2018 09:25:00	1.17004	1.14	25.05.2018 11:25:00	1.17054	\$ 5962.68
8708	Buy	25.05.2018 09:10:00	1.17043	1.14	25.05.2018 11:25:00	1.17045	\$ 233.7
8707	Buy	25.05.2018 09:05:00	1.17043	1.14	25.05.2018 11:25:00	1.1706	\$ 2024.01
8706	Buy	25.05.2018 08:55:00	1.17062	1.14	25.05.2018 11:25:00	1.17047	\$ -1795.3
8705	Buy	25.05.2018 05:25:00	1.17058	1.14	25.05.2018 11:25:00	1.17061	\$ 353.06
8704	Buy	25.05.2018 05:15:00	1.17072	1.14	25.05.2018 11:25:00	1.1706	\$ -1437.24
8712	Buy	25.05.2018 17:00:00	1.16513	1.14	25.05.2018 20:04:00	1.16733	\$ 26252.76
8711	Buy	25.05.2018 16:45:00	1.16517	1.14	25.05.2018 20:04:00	1.16732	\$ 25655.99
8715	Sell	28.05.2018 06:30:00	1.17135	1.14	28.05.2018 09:20:00	1.17165	\$ -3585.61
8714	Sell	28.05.2018 06:25:00	1.17117	1.14	28.05.2018 09:20:00	1.17178	\$ -7285.56
8713	Sell	28.05.2018 03:15:00	1.16918	1.14	28.05.2018 09:20:00	1.17176	\$ -30798.19
8716	Buy	29.05.2018 10:35:00	1.159	1.14	29.05.2018 13:15:00	1.1563	\$ -32230.43
8717	Sell	29.05.2018 17:05:00	1.15871	1.14	29.05.2018 17:55:00	1.15627	\$ 29117.24
8721	Sell	30.05.2018 15:20:00	1.16437	1.14	30.05.2018 16:55:00	1.16166	\$ 32339.78

8720	Sell	30.05.2018 14:00:00	1.16271	1.14	30.05.2018 16:55:00	1.16168	\$ 12288.4
8719	Sell	30.05.2018 12:55:00	1.16114	1.14	30.05.2018 16:55:00	1.16169	\$ -6569.44
8718	Sell	30.05.2018 10:40:00	1.15807	1.14	30.05.2018 16:55:00	1.16166	\$ -42852.88
8722	Buy	31.05.2018 04:15:00	1.16563	1.14	31.05.2018 06:07:00	1.16639	\$ 9065.86
8725	Sell	31.05.2018 11:20:00	1.17189	1.14	31.05.2018 12:45:00	1.16967	\$ 26491.46
8724	Sell	31.05.2018 11:15:00	1.17171	1.14	31.05.2018 12:45:00	1.16956	\$ 25655.99
8723	Sell	31.05.2018 09:50:00	1.16954	1.14	31.05.2018 12:45:00	1.16955	\$ -124.36
8726	Sell	31.05.2018 23:50:00	1.16961	1.14	01.06.2018 02:57:00	1.16937	\$ 2766.4
8727	Sell	04.06.2018 08:50:00	1.16972	1.14	04.06.2018 09:05:00	1.16882	\$ 10736.81
8729	Sell	04.06.2018 15:00:00	1.17382	1.17	04.06.2018 15:40:00	1.17202	\$ 22043.98
8728	Sell	04.06.2018 14:55:00	1.17318	1.17	04.06.2018 15:40:00	1.17195	\$ 15061.8
8730	Buy	04.06.2018 18:10:00	1.16948	1.17	04.06.2018 21:00:00	1.16988	\$ 4894.77
8731	Sell	05.06.2018 11:35:00	1.1712	1.17	05.06.2018 12:25:00	1.16941	\$ 21921.48
8733	Buy	05.06.2018 17:30:00	1.16555	1.17	05.06.2018 18:10:00	1.16758	\$ 24861.34
8732	Buy	05.06.2018 17:05:00	1.16567	1.17	05.06.2018 18:10:00	1.16754	\$ 22901.44
8738	Sell	06.06.2018 16:40:00	1.17865	1.18	06.06.2018 18:20:00	1.17701	\$ 20255.77
8737	Sell	06.06.2018 14:35:00	1.17791	1.18	06.06.2018 18:20:00	1.17705	\$ 10619.55
8736	Sell	06.06.2018 13:05:00	1.17732	1.18	06.06.2018 18:20:00	1.177	\$ 3948.32
8735	Sell	06.06.2018 13:00:00	1.17713	1.18	06.06.2018 18:20:00	1.17696	\$ 2095.2
8734	Sell	06.06.2018 10:45:00	1.17656	1.18	06.06.2018 18:20:00	1.17696	\$ -4946.65
8741	Sell	07.06.2018 03:10:00	1.17859	1.18	07.06.2018 06:55:00	1.17864	\$ -622.71
8740	Sell	07.06.2018 03:05:00	1.17839	1.18	07.06.2018 06:55:00	1.17864	\$ -3093.54
8739	Sell	07.06.2018 02:50:00	1.17834	1.18	07.06.2018 06:55:00	1.17871	\$ -4576.02
8744	Buy	08.06.2018 02:25:00	1.17962	1.18	08.06.2018 03:05:00	1.17993	\$ 3824.78
8743	Buy	08.06.2018 02:20:00	1.17953	1.18	08.06.2018 03:05:00	1.17994	\$ 5060.19
8742	Buy	07.06.2018 23:55:00	1.17966	1.18	08.06.2018 03:05:00	1.18002	\$ 3753.16
8745	Buy	08.06.2018 11:20:00	1.17665	1.18	08.06.2018 16:13:00	1.17597	\$ -8405.81
8746	Buy	11.06.2018 15:05:00	1.17774	1.18	11.06.2018 15:30:00	1.17942	\$ 20749.94
8752	Sell	13.06.2018 20:00:00	1.17902	1.18	13.06.2018 21:00:00	1.177	\$ 24950.33
8751	Sell	13.06.2018 19:15:00	1.17894	1.18	13.06.2018 21:00:00	1.1771	\$ 22726.59
8750	Sell	13.06.2018 19:10:00	1.17872	1.18	13.06.2018 21:00:00	1.17712	\$ 19761.61
8749	Sell	13.06.2018 18:40:00	1.17801	1.18	13.06.2018 21:00:00	1.17696	\$ 12966.84
8748	Sell	13.06.2018 15:45:00	1.17682	1.18	13.06.2018 21:00:00	1.17699	\$ -2105.2
8747	Sell	13.06.2018 15:20:00	1.17671	1.18	13.06.2018 21:00:00	1.1771	\$ -4823.11
8755	Sell	14.06.2018 02:55:00	1.18053	1.19	14.06.2018 03:30:00	1.17933	\$ 14945.59
8754	Sell	14.06.2018 02:50:00	1.18035	1.19	14.06.2018 03:30:00	1.17922	\$ 14073.47
8753	Sell	14.06.2018 02:35:00	1.1803	1.19	14.06.2018 03:30:00	1.17939	\$ 11332.53
8762	Sell	14.06.2018 13:10:00	1.18268	1.2	14.06.2018 14:38:00	1.18156	\$ 14066.14
8761	Sell	14.06.2018 12:00:00	1.18265	1.2	14.06.2018 14:38:00	1.18162	\$ 12935.43
8760	Sell	14.06.2018 11:45:00	1.18251	1.2	14.06.2018 14:38:00	1.18149	\$ 12809.8
8759	Sell	14.06.2018 11:40:00	1.18228	1.2	14.06.2018 14:38:00	1.1816	\$ 8538.2
8758	Sell	14.06.2018 11:00:00	1.1817	1.2	14.06.2018 14:38:00	1.18156	\$ 1753.89
8757	Sell	14.06.2018 10:15:00	1.18162	1.2	14.06.2018 14:38:00	1.18155	\$ 874.44
8756	Sell	14.06.2018 10:00:00	1.18146	1.2	14.06.2018 14:38:00	1.18151	\$ -633.18
8768	Buy	14.06.2018 23:30:00	1.15837	1.2	15.06.2018 01:45:00	1.1584	\$ -329.09
8767	Buy	14.06.2018 22:05:00	1.15899	1.2	15.06.2018 01:45:00	1.15841	\$ -7992.84
8766	Buy	14.06.2018 20:35:00	1.16166	1.2	15.06.2018 01:45:00	1.15837	\$ -42039.98
8765	Buy	14.06.2018 19:35:00	1.16222	1.2	15.06.2018 01:45:00	1.1584	\$ -48698.64
8764	Buy	14.06.2018 19:20:00	1.1623	1.2	15.06.2018 01:45:00	1.15821	\$ -52090.8
8763	Buy	14.06.2018 19:10:00	1.163	1.2	15.06.2018 01:45:00	1.15839	\$ -58623.83
8769	Buy	15.06.2018 02:50:00	1.15662	1.18	15.06.2018 05:05:00	1.15684	\$ 2712.91
8774	Sell	19.06.2018 06:25:00	1.16398	1.18	19.06.2018 07:17:00	1.16297	\$ 12472.67
8773	Sell	19.06.2018 04:55:00	1.16395	1.18	19.06.2018 07:17:00	1.16288	\$ 13213.92
8772	Sell	19.06.2018 02:30:00	1.16242	1.18	19.06.2018 07:17:00	1.16287	\$ -5564.36
8771	Sell	19.06.2018 01:40:00	1.16249	1.18	19.06.2018 07:17:00	1.16299	\$ -6182.06
8770	Sell	18.06.2018 23:55:00	1.16237	1.18	19.06.2018 07:17:00	1.16286	\$ -6154.89
8777	Sell	19.06.2018 21:25:00	1.15859	1.18	19.06.2018 22:15:00	1.15715	\$ 17784.94
8776	Sell	19.06.2018 20:25:00	1.15821	1.18	19.06.2018 22:15:00	1.15723	\$ 12102.04
8775	Sell	19.06.2018 18:40:00	1.15843	1.18	19.06.2018 22:15:00	1.15721	\$ 15067.04
8782	Buy	21.06.2018 10:00:00	1.15414	1.18	21.06.2018 10:55:00	1.15619	\$ 25320.96

8781	Buy	21.06.2018 09:15:00	1.15492	1.18	21.06.2018 10:55:00	1.15629	\$ 16920.16
8780	Buy	21.06.2018 08:35:00	1.15561	1.18	21.06.2018 10:55:00	1.15631	\$ 8642.89
8779	Buy	21.06.2018 07:50:00	1.15571	1.18	21.06.2018 10:55:00	1.15613	\$ 5183.73
8778	Buy	21.06.2018 07:10:00	1.15598	1.18	21.06.2018 10:55:00	1.15621	\$ 2836.44
8788	Sell	21.06.2018 20:40:00	1.16137	1.19	21.06.2018 23:00:00	1.16112	\$ 3109.71
8787	Sell	21.06.2018 20:30:00	1.16159	1.19	21.06.2018 23:00:00	1.1611	\$ 6099.82
8786	Sell	21.06.2018 20:20:00	1.16152	1.19	21.06.2018 23:00:00	1.16111	\$ 5103.12
8785	Sell	21.06.2018 20:15:00	1.16127	1.19	21.06.2018 23:00:00	1.16109	\$ 2237.59
8784	Sell	21.06.2018 20:10:00	1.16107	1.19	21.06.2018 23:00:00	1.16107	\$ -5.0
8783	Sell	21.06.2018 17:30:00	1.15964	1.19	21.06.2018 23:00:00	1.16114	\$ -18693.24
8792	Sell	22.06.2018 12:25:00	1.16736	1.19	22.06.2018 13:02:00	1.16447	\$ 36001.0
8791	Sell	22.06.2018 12:00:00	1.16701	1.19	22.06.2018 13:02:00	1.16445	\$ 31889.59
8790	Sell	22.06.2018 11:55:00	1.16657	1.19	22.06.2018 13:02:00	1.16453	\$ 25411.0
8789	Sell	22.06.2018 11:45:00	1.16666	1.19	22.06.2018 13:02:00	1.16448	\$ 27155.24
8793	Buy	25.06.2018 10:15:00	1.16305	1.2	25.06.2018 11:04:00	1.1655	\$ 30775.62
8801	Sell	26.06.2018 06:05:00	1.17178	1.21	26.06.2018 07:00:00	1.17091	\$ 11016.34
8800	Sell	26.06.2018 05:35:00	1.17164	1.21	26.06.2018 07:00:00	1.17099	\$ 8229.34
8799	Sell	26.06.2018 05:30:00	1.1716	1.21	26.06.2018 07:00:00	1.17096	\$ 8102.66
8798	Sell	26.06.2018 05:25:00	1.1716	1.21	26.06.2018 07:00:00	1.17092	\$ 8609.39
8797	Sell	26.06.2018 03:45:00	1.17099	1.21	26.06.2018 07:00:00	1.17094	\$ 628.41
8796	Sell	25.06.2018 21:40:00	1.1708	1.21	26.06.2018 07:00:00	1.17104	\$ -3144.18
8795	Sell	25.06.2018 21:35:00	1.17075	1.21	26.06.2018 07:00:00	1.17096	\$ -2764.14
8794	Sell	25.06.2018 19:20:00	1.17009	1.21	26.06.2018 07:00:00	1.17108	\$ -12645.34
8802	Sell	26.06.2018 08:45:00	1.1717	1.21	26.06.2018 09:00:00	1.17109	\$ 7722.61
8803	Buy	26.06.2018 10:55:00	1.1689	1.21	26.06.2018 14:25:00	1.16746	\$ -18247.23
8804	Buy	26.06.2018 22:50:00	1.16398	1.21	26.06.2018 23:35:00	1.16506	\$ 13676.67
8806	Sell	27.06.2018 06:10:00	1.16625	1.21	27.06.2018 07:45:00	1.16542	\$ 10509.62
8805	Sell	27.06.2018 04:10:00	1.16548	1.21	27.06.2018 07:45:00	1.1653	\$ 2275.28
8816	Buy	27.06.2018 19:20:00	1.15812	1.21	28.06.2018 02:35:00	1.1562	\$ -26448.51
8815	Buy	27.06.2018 18:45:00	1.15853	1.21	28.06.2018 02:35:00	1.15611	\$ -32782.62
8814	Buy	27.06.2018 18:40:00	1.15888	1.21	28.06.2018 02:35:00	1.15614	\$ -36836.45
8813	Buy	27.06.2018 18:35:00	1.15892	1.21	28.06.2018 02:35:00	1.15606	\$ -38356.64
8812	Buy	27.06.2018 18:10:00	1.15904	1.21	28.06.2018 02:35:00	1.15614	\$ -38863.36
8811	Buy	27.06.2018 18:05:00	1.15931	1.21	28.06.2018 02:35:00	1.15602	\$ -43803.97
8810	Buy	27.06.2018 18:00:00	1.15946	1.21	28.06.2018 02:35:00	1.15614	\$ -44184.01
8809	Buy	27.06.2018 15:55:00	1.1602	1.21	28.06.2018 02:35:00	1.15604	\$ -54825.32
8808	Buy	27.06.2018 15:50:00	1.1605	1.21	28.06.2018 02:35:00	1.15618	\$ -56852.24
8807	Buy	27.06.2018 15:35:00	1.16077	1.21	28.06.2018 02:35:00	1.156	\$ -62552.93
8817	Sell	28.06.2018 15:45:00	1.15978	1.14	28.06.2018 16:00:00	1.15644	\$ 39859.04
8818	Sell	29.06.2018 20:05:00	1.16807	1.17	29.06.2018 21:56:00	1.16669	\$ 16899.22
8819	Buy	02.07.2018 06:55:00	1.16546	1.17	02.07.2018 09:55:00	1.16528	\$ -2209.9
8822	Buy	02.07.2018 10:55:00	1.1628	1.17	02.07.2018 11:50:00	1.16457	\$ 21676.49
8821	Buy	02.07.2018 10:40:00	1.16284	1.17	02.07.2018 11:50:00	1.16462	\$ 21798.99
8820	Buy	02.07.2018 10:10:00	1.16358	1.17	02.07.2018 11:50:00	1.16457	\$ 12121.93
8824	Buy	02.07.2018 18:15:00	1.15942	1.18	02.07.2018 22:00:00	1.16104	\$ 20008.68
8823	Buy	02.07.2018 15:35:00	1.16285	1.18	02.07.2018 22:00:00	1.16111	\$ -21501.18
8828	Sell	03.07.2018 02:20:00	1.16411	1.17	03.07.2018 03:02:00	1.16349	\$ 7589.65
8827	Sell	03.07.2018 02:05:00	1.16393	1.17	03.07.2018 03:02:00	1.16346	\$ 5752.24
8826	Sell	03.07.2018 02:00:00	1.16389	1.17	03.07.2018 03:02:00	1.16337	\$ 6364.7
8825	Sell	02.07.2018 23:10:00	1.16241	1.17	03.07.2018 03:02:00	1.16349	\$ -13329.93
8833	Sell	03.07.2018 11:20:00	1.16712	1.18	03.07.2018 13:40:00	1.16485	\$ 28038.87
8832	Sell	03.07.2018 11:10:00	1.16732	1.18	03.07.2018 13:40:00	1.16496	\$ 29150.75
8831	Sell	03.07.2018 11:00:00	1.167	1.18	03.07.2018 13:40:00	1.16492	\$ 25691.59
8830	Sell	03.07.2018 10:40:00	1.16607	1.18	03.07.2018 13:40:00	1.16479	\$ 15808.29
8829	Sell	03.07.2018 10:05:00	1.16535	1.18	03.07.2018 13:40:00	1.16478	\$ 7036.85
8834	Sell	03.07.2018 23:40:00	1.16641	1.19	04.07.2018 02:30:00	1.16568	\$ 8992.77
8836	Buy	04.07.2018 13:25:00	1.16336	1.19	04.07.2018 16:55:00	1.16477	\$ 17561.94
8835	Buy	04.07.2018 12:25:00	1.164	1.19	04.07.2018 16:55:00	1.16481	\$ 10086.64
8838	Buy	05.07.2018 21:25:00	1.168	1.19	05.07.2018 22:30:00	1.16872	\$ 8965.36
8837	Buy	05.07.2018 20:55:00	1.16856	1.19	05.07.2018 22:30:00	1.1687	\$ 1739.24

8839	Sell	06.07.2018 03:40:00	1.16965	1.19	06.07.2018 04:17:00	1.16874	\$ 11332.53
8841	Sell	06.07.2018 17:35:00	1.17622	1.19	06.07.2018 18:40:00	1.1746	\$ 20178.3
8840	Sell	06.07.2018 17:20:00	1.17614	1.19	06.07.2018 18:40:00	1.17466	\$ 18434.06
8842	Sell	09.07.2018 06:30:00	1.1765	1.2	09.07.2018 08:05:00	1.17595	\$ 6904.94
8846	Buy	09.07.2018 20:35:00	1.1737	1.2	09.07.2018 22:16:00	1.17516	\$ 18337.74
8845	Buy	09.07.2018 20:25:00	1.17344	1.2	09.07.2018 22:16:00	1.1753	\$ 23363.15
8844	Buy	09.07.2018 20:20:00	1.17367	1.2	09.07.2018 22:16:00	1.17515	\$ 18589.01
8843	Buy	09.07.2018 20:10:00	1.17377	1.2	09.07.2018 22:16:00	1.1752	\$ 17960.83
8850	Sell	10.07.2018 03:45:00	1.17616	1.21	10.07.2018 04:50:00	1.17542	\$ 9369.48
8849	Sell	10.07.2018 03:10:00	1.17591	1.21	10.07.2018 04:50:00	1.1753	\$ 7722.62
8848	Sell	10.07.2018 02:50:00	1.17573	1.21	10.07.2018 04:50:00	1.17533	\$ 5062.29
8847	Sell	10.07.2018 02:40:00	1.17573	1.21	10.07.2018 04:50:00	1.17547	\$ 3288.74
8851	Buy	10.07.2018 08:40:00	1.17389	1.21	10.07.2018 09:45:00	1.17464	\$ 9496.16
8852	Buy	10.07.2018 13:40:00	1.17156	1.21	10.07.2018 16:10:00	1.17197	\$ 5188.97
8856	Sell	10.07.2018 21:10:00	1.17474	1.21	11.07.2018 00:03:00	1.17398	\$ 9524.03
8855	Sell	10.07.2018 21:00:00	1.17455	1.21	11.07.2018 00:03:00	1.17399	\$ 6990.39
8854	Sell	10.07.2018 20:40:00	1.17445	1.21	11.07.2018 00:03:00	1.17393	\$ 6483.66
8853	Sell	10.07.2018 19:30:00	1.17349	1.21	11.07.2018 00:03:00	1.17411	\$ -7958.11
8858	Buy	11.07.2018 04:25:00	1.17255	1.21	11.07.2018 05:02:00	1.17369	\$ 14436.77
8857	Buy	11.07.2018 03:50:00	1.17268	1.21	11.07.2018 05:02:00	1.1736	\$ 11649.76
8859	Buy	12.07.2018 15:00:00	1.16523	1.22	12.07.2018 15:39:00	1.16722	\$ 25413.09
8863	Buy	13.07.2018 11:35:00	1.1622	1.22	13.07.2018 14:05:00	1.16331	\$ 14172.93
8862	Buy	13.07.2018 11:00:00	1.16308	1.22	13.07.2018 14:05:00	1.16324	\$ 2038.66
8861	Buy	13.07.2018 10:10:00	1.16431	1.22	13.07.2018 14:05:00	1.16338	\$ -11883.81
8860	Buy	13.07.2018 09:20:00	1.16539	1.22	13.07.2018 14:05:00	1.1634	\$ -25423.1
8871	Sell	16.07.2018 00:20:00	1.16877	1.22	16.07.2018 01:01:00	1.16811	\$ 8425.12
8870	Sell	16.07.2018 00:15:00	1.16875	1.22	16.07.2018 01:01:00	1.16795	\$ 10213.33
8869	Sell	16.07.2018 00:10:00	1.16878	1.22	16.07.2018 01:01:00	1.16801	\$ 9830.14
8868	Sell	13.07.2018 23:50:00	1.16853	1.22	16.07.2018 01:01:00	1.16794	\$ 7431.4
8867	Sell	13.07.2018 23:05:00	1.16827	1.22	16.07.2018 01:01:00	1.16795	\$ 3982.71
8866	Sell	13.07.2018 23:00:00	1.16803	1.22	16.07.2018 01:01:00	1.16809	\$ -871.0
8865	Sell	13.07.2018 19:30:00	1.16744	1.22	16.07.2018 01:01:00	1.16803	\$ -7640.63
8864	Sell	13.07.2018 18:55:00	1.16717	1.22	16.07.2018 01:01:00	1.16795	\$ -10067.49
8872	Sell	16.07.2018 09:50:00	1.17058	1.22	16.07.2018 10:20:00	1.16902	\$ 19920.74
8874	Buy	17.07.2018 04:40:00	1.17027	1.22	17.07.2018 06:05:00	1.17099	\$ 9191.49
8873	Buy	17.07.2018 04:25:00	1.17044	1.22	17.07.2018 06:05:00	1.17089	\$ 5742.81
8878	Sell	17.07.2018 12:10:00	1.17411	1.22	17.07.2018 13:15:00	1.17268	\$ 18260.27
8877	Sell	17.07.2018 12:00:00	1.17412	1.22	17.07.2018 13:15:00	1.17267	\$ 18515.72
8876	Sell	17.07.2018 11:45:00	1.17366	1.22	17.07.2018 13:15:00	1.17265	\$ 12895.64
8875	Sell	17.07.2018 10:45:00	1.17342	1.22	17.07.2018 13:15:00	1.17266	\$ 9702.41
8884	Buy	18.07.2018 02:05:00	1.16536	1.23	18.07.2018 03:20:00	1.16598	\$ 7979.12
8883	Buy	18.07.2018 00:20:00	1.16574	1.23	18.07.2018 03:20:00	1.16595	\$ 2699.3
8882	Buy	18.07.2018 00:15:00	1.16575	1.23	18.07.2018 03:20:00	1.16586	\$ 1411.53
8881	Buy	17.07.2018 17:50:00	1.16858	1.23	18.07.2018 03:20:00	1.16593	\$ -34849.19
8880	Buy	17.07.2018 15:45:00	1.17017	1.23	18.07.2018 03:20:00	1.16601	\$ -54294.38
8879	Buy	17.07.2018 15:30:00	1.17028	1.23	18.07.2018 03:20:00	1.16584	\$ -57900.11
8888	Buy	18.07.2018 11:25:00	1.16174	1.22	18.07.2018 13:05:00	1.16313	\$ 17749.34
8887	Buy	18.07.2018 11:10:00	1.16186	1.22	18.07.2018 13:05:00	1.16329	\$ 18260.26
8886	Buy	18.07.2018 10:35:00	1.16236	1.22	18.07.2018 13:05:00	1.16318	\$ 10468.79
8885	Buy	18.07.2018 09:30:00	1.16255	1.22	18.07.2018 13:05:00	1.16316	\$ 7786.47
8890	Sell	18.07.2018 19:45:00	1.16583	1.22	18.07.2018 21:05:00	1.16452	\$ 16727.52
8889	Sell	18.07.2018 19:05:00	1.16495	1.22	18.07.2018 21:05:00	1.16466	\$ 3699.14
8892	Sell	19.07.2018 03:55:00	1.16528	1.22	19.07.2018 04:25:00	1.16449	\$ 10085.61
8891	Sell	19.07.2018 03:50:00	1.16523	1.22	19.07.2018 04:25:00	1.16441	\$ 10468.79
8901	Buy	19.07.2018 15:35:00	1.15801	1.23	19.07.2018 16:33:00	1.16088	\$ 36953.74
8900	Buy	19.07.2018 15:25:00	1.15839	1.23	19.07.2018 16:33:00	1.16073	\$ 30128.6
8899	Buy	19.07.2018 14:20:00	1.15868	1.23	19.07.2018 16:33:00	1.16074	\$ 26522.87
8898	Buy	19.07.2018 14:15:00	1.15919	1.23	19.07.2018 16:33:00	1.16084	\$ 21243.05
8897	Buy	19.07.2018 14:00:00	1.15963	1.23	19.07.2018 16:33:00	1.16084	\$ 15576.9
8896	Buy	19.07.2018 12:50:00	1.16003	1.23	19.07.2018 16:33:00	1.16084	\$ 10425.86

8895	Buy	19.07.2018 12:40:00	1.16004	1.23	19.07.2018 16:33:00	1.16073	\$ 8880.55
8894	Buy	19.07.2018 12:35:00	1.16017	1.23	19.07.2018 16:33:00	1.16082	\$ 8365.45
8893	Buy	19.07.2018 11:35:00	1.16061	1.23	19.07.2018 16:33:00	1.16075	\$ 1797.87
8902	Sell	20.07.2018 03:55:00	1.16551	1.25	20.07.2018 04:20:00	1.16421	\$ 17008.1
8903	Sell	23.07.2018 04:40:00	1.17492	1.25	23.07.2018 05:55:00	1.1735	\$ 18578.54
8905	Buy	23.07.2018 21:05:00	1.16852	1.25	24.07.2018 01:45:00	1.16954	\$ 12613.53
8904	Buy	23.07.2018 19:30:00	1.16933	1.25	24.07.2018 01:45:00	1.16936	\$ -342.6
8907	Sell	25.07.2018 12:25:00	1.17034	1.25	25.07.2018 14:00:00	1.16929	\$ 13736.35
8906	Sell	25.07.2018 12:15:00	1.16996	1.25	25.07.2018 14:00:00	1.16935	\$ 7978.07
8908	Sell	26.07.2018 04:25:00	1.17413	1.25	26.07.2018 05:30:00	1.17301	\$ 14652.44
8915	Buy	27.07.2018 01:00:00	1.16394	1.25	27.07.2018 02:45:00	1.16429	\$ 4575.45
8914	Buy	27.07.2018 00:45:00	1.16389	1.25	27.07.2018 02:45:00	1.16437	\$ 6276.76
8913	Buy	27.07.2018 00:40:00	1.16392	1.25	27.07.2018 02:45:00	1.16423	\$ 4051.97
8912	Buy	27.07.2018 00:35:00	1.16399	1.25	27.07.2018 02:45:00	1.16423	\$ 3135.88
8911	Buy	26.07.2018 21:50:00	1.16435	1.25	27.07.2018 02:45:00	1.16436	\$ -604.34
8910	Buy	26.07.2018 21:25:00	1.16474	1.25	27.07.2018 02:45:00	1.16437	\$ -5577.4
8909	Buy	26.07.2018 19:00:00	1.16545	1.25	27.07.2018 02:45:00	1.16432	\$ -15523.52
8918	Sell	27.07.2018 06:30:00	1.16515	1.25	27.07.2018 07:40:00	1.1647	\$ 5884.15
8917	Sell	27.07.2018 06:25:00	1.16518	1.25	27.07.2018 07:40:00	1.16464	\$ 7061.98
8916	Sell	27.07.2018 05:55:00	1.16496	1.25	27.07.2018 07:40:00	1.16467	\$ 3790.23
8921	Sell	27.07.2018 22:50:00	1.16628	1.26	27.07.2018 23:55:00	1.16558	\$ 9229.19
8920	Sell	27.07.2018 22:35:00	1.16625	1.26	27.07.2018 23:55:00	1.16563	\$ 8173.85
8919	Sell	27.07.2018 18:40:00	1.16586	1.26	27.07.2018 23:55:00	1.1656	\$ 3424.84
8924	Sell	30.07.2018 18:30:00	1.17135	1.26	30.07.2018 22:38:00	1.17078	\$ 7514.27
8923	Sell	30.07.2018 16:35:00	1.16945	1.26	30.07.2018 22:38:00	1.17059	\$ -15043.53
8922	Sell	30.07.2018 11:55:00	1.16725	1.26	30.07.2018 22:38:00	1.17067	\$ -45120.6
8927	Sell	31.07.2018 14:10:00	1.17374	1.25	31.07.2018 16:00:00	1.1727	\$ 13605.48
8926	Sell	31.07.2018 14:05:00	1.17367	1.25	31.07.2018 16:00:00	1.1728	\$ 11380.69
8925	Sell	31.07.2018 13:40:00	1.17307	1.25	31.07.2018 16:00:00	1.17271	\$ 4706.32
8934	Buy	01.08.2018 00:55:00	1.1685	1.26	01.08.2018 03:10:00	1.16919	\$ 9097.27
8933	Buy	01.08.2018 00:50:00	1.16856	1.26	01.08.2018 03:10:00	1.16912	\$ 7382.35
8932	Buy	01.08.2018 00:45:00	1.16872	1.26	01.08.2018 03:10:00	1.16913	\$ 5403.59
8931	Buy	01.08.2018 00:40:00	1.16883	1.26	01.08.2018 03:10:00	1.16909	\$ 3424.84
8930	Buy	01.08.2018 00:25:00	1.16872	1.26	01.08.2018 03:10:00	1.16907	\$ 4612.09
8929	Buy	01.08.2018 00:20:00	1.16884	1.26	01.08.2018 03:10:00	1.16917	\$ 4348.26
8928	Buy	01.08.2018 00:10:00	1.16899	1.26	01.08.2018 03:10:00	1.16911	\$ 1578.0
8940	Buy	01.08.2018 08:55:00	1.16764	1.26	01.08.2018 09:55:00	1.16844	\$ 10548.35
8939	Buy	01.08.2018 07:55:00	1.16768	1.26	01.08.2018 09:55:00	1.16842	\$ 9756.85
8938	Buy	01.08.2018 07:50:00	1.16786	1.26	01.08.2018 09:55:00	1.16842	\$ 7382.35
8937	Buy	01.08.2018 07:30:00	1.16787	1.26	01.08.2018 09:55:00	1.16842	\$ 7250.43
8936	Buy	01.08.2018 07:00:00	1.16801	1.26	01.08.2018 09:55:00	1.16836	\$ 4612.1
8935	Buy	01.08.2018 04:25:00	1.16839	1.26	01.08.2018 09:55:00	1.16843	\$ 522.67
8941	Buy	01.08.2018 19:00:00	1.16656	1.26	01.08.2018 21:02:00	1.16746	\$ 11867.52
8947	Buy	02.08.2018 12:30:00	1.1617	1.27	02.08.2018 13:40:00	1.16244	\$ 9834.33
8946	Buy	02.08.2018 12:25:00	1.16187	1.27	02.08.2018 13:40:00	1.16234	\$ 6244.31
8945	Buy	02.08.2018 12:00:00	1.16199	1.27	02.08.2018 13:40:00	1.16235	\$ 4781.7
8944	Buy	02.08.2018 11:10:00	1.16244	1.27	02.08.2018 13:40:00	1.16226	\$ -2398.35
8943	Buy	02.08.2018 09:35:00	1.16407	1.27	02.08.2018 13:40:00	1.16226	\$ -24071.47
8942	Buy	02.08.2018 08:40:00	1.16462	1.27	02.08.2018 13:40:00	1.16241	\$ -29390.03
8949	Buy	02.08.2018 14:55:00	1.16053	1.26	02.08.2018 16:00:00	1.16262	\$ 27565.64
8948	Buy	02.08.2018 14:50:00	1.16063	1.26	02.08.2018 16:00:00	1.16264	\$ 26510.31
8957	Buy	03.08.2018 01:40:00	1.15811	1.27	03.08.2018 02:08:00	1.159	\$ 11828.79
8956	Buy	03.08.2018 01:35:00	1.15822	1.27	03.08.2018 02:08:00	1.15891	\$ 9169.51
8955	Buy	03.08.2018 00:00:00	1.15838	1.27	03.08.2018 02:08:00	1.15898	\$ 7972.84
8954	Buy	02.08.2018 23:40:00	1.15836	1.27	03.08.2018 02:08:00	1.15885	\$ 5768.33
8953	Buy	02.08.2018 23:35:00	1.15848	1.27	03.08.2018 02:08:00	1.159	\$ 6167.23
8952	Buy	02.08.2018 23:25:00	1.15852	1.27	03.08.2018 02:08:00	1.15889	\$ 4172.76
8951	Buy	02.08.2018 23:15:00	1.15856	1.27	03.08.2018 02:08:00	1.15888	\$ 3507.94
8950	Buy	02.08.2018 21:35:00	1.1595	1.27	03.08.2018 02:08:00	1.15895	\$ -8059.91
8964	Buy	06.08.2018 03:20:00	1.15588	1.27	06.08.2018 04:35:00	1.15668	\$ 10632.12

8963	Buy	06.08.2018 03:05:00	1.15604	1.27	06.08.2018 04:35:00	1.15671	\$ 8903.58
8962	Buy	06.08.2018 01:55:00	1.15632	1.27	06.08.2018 04:35:00	1.1567	\$ 5047.63
8961	Buy	06.08.2018 01:30:00	1.15639	1.27	06.08.2018 04:35:00	1.1566	\$ 2787.25
8960	Buy	03.08.2018 23:50:00	1.15653	1.27	06.08.2018 04:35:00	1.15666	\$ 981.63
8959	Buy	03.08.2018 23:35:00	1.15676	1.27	06.08.2018 04:35:00	1.15675	\$ -879.86
8958	Buy	03.08.2018 23:15:00	1.15706	1.27	06.08.2018 04:35:00	1.15666	\$ -6065.46
8965	Buy	06.08.2018 09:05:00	1.15512	1.28	06.08.2018 09:56:00	1.15625	\$ 15138.23
8966	Sell	07.08.2018 03:15:00	1.15601	1.28	07.08.2018 03:45:00	1.15554	\$ 6293.51
8967	Sell	07.08.2018 04:00:00	1.15606	1.28	07.08.2018 06:20:00	1.15569	\$ 4953.4
8973	Sell	07.08.2018 15:50:00	1.16061	1.28	07.08.2018 16:35:00	1.15946	\$ 15406.25
8972	Sell	07.08.2018 15:35:00	1.16031	1.28	07.08.2018 16:35:00	1.15936	\$ 12726.04
8971	Sell	07.08.2018 15:00:00	1.1603	1.28	07.08.2018 16:35:00	1.15947	\$ 11117.91
8970	Sell	07.08.2018 14:20:00	1.15982	1.28	07.08.2018 16:35:00	1.15945	\$ 4953.4
8969	Sell	07.08.2018 14:15:00	1.15974	1.28	07.08.2018 16:35:00	1.15932	\$ 5623.46
8968	Sell	07.08.2018 13:50:00	1.15944	1.28	07.08.2018 16:35:00	1.1594	\$ 531.04
8974	Sell	08.08.2018 06:05:00	1.16093	1.28	08.08.2018 09:00:00	1.16161	\$ -9117.74
8976	Buy	08.08.2018 15:00:00	1.15834	1.28	08.08.2018 16:25:00	1.15927	\$ 12458.02
8975	Buy	08.08.2018 14:55:00	1.15853	1.28	08.08.2018 16:25:00	1.15918	\$ 8705.71
8982	Buy	10.08.2018 01:55:00	1.15233	1.29	10.08.2018 03:50:00	1.15283	\$ 6747.89
8981	Buy	10.08.2018 01:40:00	1.15259	1.29	10.08.2018 03:50:00	1.15291	\$ 4316.85
8980	Buy	10.08.2018 00:25:00	1.15271	1.29	10.08.2018 03:50:00	1.15283	\$ 1615.7
8979	Buy	09.08.2018 23:50:00	1.15298	1.29	10.08.2018 03:50:00	1.15296	\$ -1028.7
8978	Buy	09.08.2018 21:55:00	1.15488	1.29	10.08.2018 03:50:00	1.15288	\$ -27770.15
8977	Buy	09.08.2018 21:30:00	1.15505	1.29	10.08.2018 03:50:00	1.1529	\$ -29796.02
8990	Buy	10.08.2018 20:30:00	1.13889	1.28	10.08.2018 22:17:00	1.14088	\$ 26663.17
8989	Buy	10.08.2018 20:25:00	1.13898	1.28	10.08.2018 22:17:00	1.14099	\$ 26931.19
8988	Buy	10.08.2018 20:20:00	1.139	1.28	10.08.2018 22:17:00	1.14102	\$ 27065.2
8987	Buy	10.08.2018 20:15:00	1.13943	1.28	10.08.2018 22:17:00	1.14099	\$ 20900.7
8986	Buy	10.08.2018 20:05:00	1.13953	1.28	10.08.2018 22:17:00	1.14097	\$ 19292.57
8985	Buy	10.08.2018 19:50:00	1.13949	1.28	10.08.2018 22:17:00	1.14089	\$ 18756.52
8984	Buy	10.08.2018 18:50:00	1.14114	1.28	10.08.2018 22:17:00	1.141	\$ -1881.15
8983	Buy	10.08.2018 18:15:00	1.1416	1.28	10.08.2018 22:17:00	1.1409	\$ -9385.76
8996	Buy	14.08.2018 21:30:00	1.1334	1.3	14.08.2018 23:05:00	1.13455	\$ 15647.05
8995	Buy	14.08.2018 21:25:00	1.13347	1.3	14.08.2018 23:05:00	1.13459	\$ 15238.73
8994	Buy	14.08.2018 21:20:00	1.13372	1.3	14.08.2018 23:05:00	1.13464	\$ 12516.64
8993	Buy	14.08.2018 20:10:00	1.13368	1.3	14.08.2018 23:05:00	1.13458	\$ 12244.43
8992	Buy	14.08.2018 18:30:00	1.13569	1.3	14.08.2018 23:05:00	1.13466	\$ -14023.79
8991	Buy	14.08.2018 18:15:00	1.13718	1.3	14.08.2018 23:05:00	1.13455	\$ -35800.57
9003	Buy	15.08.2018 08:15:00	1.13204	1.3	15.08.2018 09:10:00	1.13317	\$ 15374.84
9002	Buy	15.08.2018 06:45:00	1.13194	1.3	15.08.2018 09:10:00	1.13328	\$ 18233.04
9001	Buy	15.08.2018 06:10:00	1.13259	1.3	15.08.2018 09:10:00	1.13328	\$ 9386.23
9000	Buy	15.08.2018 06:05:00	1.1326	1.3	15.08.2018 09:10:00	1.13326	\$ 8977.91
8999	Buy	15.08.2018 06:00:00	1.13275	1.3	15.08.2018 09:10:00	1.13319	\$ 5983.61
8998	Buy	15.08.2018 05:50:00	1.13263	1.3	15.08.2018 09:10:00	1.13325	\$ 8433.5
8997	Buy	15.08.2018 05:45:00	1.13321	1.3	15.08.2018 09:10:00	1.13319	\$ -277.21
9004	Buy	15.08.2018 14:30:00	1.13086	1.3	15.08.2018 15:20:00	1.13257	\$ 23268.92
9005	Sell	15.08.2018 23:20:00	1.13524	1.31	16.08.2018 02:10:00	1.13447	\$ 10234.76
9006	Buy	16.08.2018 03:20:00	1.13387	1.31	16.08.2018 04:13:00	1.13495	\$ 14807.39
9009	Sell	16.08.2018 08:30:00	1.13928	1.31	16.08.2018 09:55:00	1.13771	\$ 21527.82
9008	Sell	16.08.2018 07:45:00	1.13873	1.31	16.08.2018 09:55:00	1.13772	\$ 13847.33
9007	Sell	16.08.2018 06:50:00	1.13827	1.31	16.08.2018 09:55:00	1.13777	\$ 6852.59
9011	Sell	17.08.2018 21:30:00	1.14277	1.31	20.08.2018 02:45:00	1.14367	\$ -12455.63
9010	Sell	17.08.2018 17:35:00	1.14166	1.31	20.08.2018 02:45:00	1.1437	\$ -28090.93
9013	Buy	20.08.2018 06:15:00	1.14277	1.31	20.08.2018 06:55:00	1.14336	\$ 8086.95
9012	Buy	20.08.2018 06:10:00	1.14289	1.31	20.08.2018 06:55:00	1.1432	\$ 4246.7
9020	Buy	20.08.2018 13:25:00	1.1404	1.31	20.08.2018 14:10:00	1.14141	\$ 13847.33
9019	Buy	20.08.2018 12:25:00	1.14044	1.31	20.08.2018 14:10:00	1.14152	\$ 14807.39
9018	Buy	20.08.2018 12:10:00	1.14074	1.31	20.08.2018 14:10:00	1.14151	\$ 10555.69
9017	Buy	20.08.2018 11:55:00	1.14055	1.31	20.08.2018 14:10:00	1.14148	\$ 12750.11
9016	Buy	20.08.2018 11:20:00	1.14106	1.31	20.08.2018 14:10:00	1.1415	\$ 6029.67



9015	Buy	20.08.2018 08:45:00	1.14233	1.31	20.08.2018 14:10:00	1.14134	\$ -13583.02
9014	Buy	20.08.2018 08:25:00	1.1424	1.31	20.08.2018 14:10:00	1.14139	\$ -13857.33
9025	Sell	20.08.2018 22:10:00	1.14691	1.31	21.08.2018 07:50:00	1.15295	\$ -82951.63
9024	Sell	20.08.2018 21:35:00	1.14617	1.31	21.08.2018 07:50:00	1.15294	\$ -92963.71
9023	Sell	20.08.2018 19:40:00	1.14608	1.31	21.08.2018 07:50:00	1.15282	\$ -92552.26
9022	Sell	20.08.2018 19:20:00	1.14572	1.31	21.08.2018 07:50:00	1.15296	\$ -99409.84
9021	Sell	20.08.2018 18:20:00	1.14444	1.31	21.08.2018 07:50:00	1.15289	\$ -116005.21
9026	Sell	21.08.2018 08:25:00	1.15342	1.26	21.08.2018 09:35:00	1.15209	\$ 17539.96
9030	Buy	22.08.2018 11:35:00	1.15557	1.26	22.08.2018 11:58:00	1.15735	\$ 23476.22
9029	Buy	22.08.2018 11:10:00	1.15562	1.26	22.08.2018 11:58:00	1.15735	\$ 22816.64
9028	Buy	22.08.2018 11:05:00	1.15564	1.26	22.08.2018 11:58:00	1.15716	\$ 20046.37
9027	Buy	22.08.2018 09:55:00	1.15648	1.26	22.08.2018 11:58:00	1.15734	\$ 11339.86
9031	Sell	22.08.2018 16:05:00	1.16197	1.27	22.08.2018 16:45:00	1.15996	\$ 26720.75
9033	Buy	23.08.2018 06:10:00	1.15559	1.27	23.08.2018 08:42:00	1.15621	\$ 8238.76
9032	Buy	23.08.2018 05:25:00	1.15607	1.27	23.08.2018 08:42:00	1.15625	\$ 2388.35
9035	Buy	23.08.2018 22:05:00	1.15316	1.27	23.08.2018 23:55:00	1.15446	\$ 17280.31
9034	Buy	23.08.2018 21:35:00	1.15372	1.27	23.08.2018 23:55:00	1.15455	\$ 11031.0
9036	Sell	24.08.2018 07:45:00	1.15581	1.28	24.08.2018 10:30:00	1.15635	\$ -7241.59
9040	Sell	24.08.2018 19:20:00	1.16321	1.28	24.08.2018 23:45:00	1.1621	\$ 14870.21
9039	Sell	24.08.2018 18:00:00	1.16281	1.28	24.08.2018 23:45:00	1.16211	\$ 9375.76
9038	Sell	24.08.2018 17:20:00	1.16256	1.28	24.08.2018 23:45:00	1.16216	\$ 5355.44
9037	Sell	24.08.2018 16:25:00	1.16016	1.28	24.08.2018 23:45:00	1.16219	\$ -27209.21
9042	Buy	27.08.2018 09:45:00	1.1607	1.28	27.08.2018 11:30:00	1.1617	\$ 13396.09
9041	Buy	27.08.2018 09:15:00	1.16153	1.28	27.08.2018 11:30:00	1.16166	\$ 1737.15
9045	Sell	28.08.2018 03:40:00	1.16891	1.28	28.08.2018 04:25:00	1.16797	\$ 12592.02
9044	Sell	27.08.2018 23:05:00	1.16839	1.28	28.08.2018 04:25:00	1.16793	\$ 6054.98
9043	Sell	27.08.2018 19:20:00	1.16788	1.28	28.08.2018 04:25:00	1.16811	\$ -3191.77
9048	Sell	28.08.2018 16:55:00	1.17281	1.28	28.08.2018 17:25:00	1.17053	\$ 30549.48
9047	Sell	28.08.2018 16:05:00	1.17194	1.28	28.08.2018 17:25:00	1.17058	\$ 18220.48
9046	Sell	28.08.2018 13:20:00	1.17055	1.28	28.08.2018 17:25:00	1.17055	\$ -5.0
9053	Buy	29.08.2018 05:05:00	1.16824	1.29	29.08.2018 05:20:00	1.16909	\$ 11474.92
9052	Buy	29.08.2018 05:00:00	1.1683	1.29	29.08.2018 05:20:00	1.16916	\$ 11609.97
9051	Buy	29.08.2018 04:40:00	1.16849	1.29	29.08.2018 05:20:00	1.16912	\$ 8503.64
9050	Buy	29.08.2018 03:30:00	1.16869	1.29	29.08.2018 05:20:00	1.1691	\$ 5532.37
9049	Buy	29.08.2018 03:25:00	1.16896	1.29	29.08.2018 05:20:00	1.169	\$ 535.24
9055	Buy	29.08.2018 14:05:00	1.1655	1.29	29.08.2018 16:10:00	1.16703	\$ 20658.85
9054	Buy	29.08.2018 11:00:00	1.16656	1.29	29.08.2018 16:10:00	1.16703	\$ 6342.72
9062	Sell	29.08.2018 20:00:00	1.17046	1.29	29.08.2018 21:23:00	1.16915	\$ 17687.58
9061	Sell	29.08.2018 19:40:00	1.17022	1.29	29.08.2018 21:23:00	1.16908	\$ 15391.59
9060	Sell	29.08.2018 19:20:00	1.17005	1.29	29.08.2018 21:23:00	1.16915	\$ 12150.21
9059	Sell	29.08.2018 18:50:00	1.16987	1.29	29.08.2018 21:23:00	1.16915	\$ 9719.17
9058	Sell	29.08.2018 18:45:00	1.16982	1.29	29.08.2018 21:23:00	1.16914	\$ 9178.93
9057	Sell	29.08.2018 18:40:00	1.16987	1.29	29.08.2018 21:23:00	1.16906	\$ 10934.69
9056	Sell	29.08.2018 18:15:00	1.16961	1.29	29.08.2018 21:23:00	1.16912	\$ 6612.83
9064	Buy	30.08.2018 09:00:00	1.16886	1.3	30.08.2018 09:50:00	1.17016	\$ 17688.63
9063	Buy	30.08.2018 06:40:00	1.16967	1.3	30.08.2018 09:50:00	1.17006	\$ 5303.09
9065	Buy	30.08.2018 17:25:00	1.16545	1.3	30.08.2018 20:56:00	1.16654	\$ 14830.42
9072	Buy	31.08.2018 16:05:00	1.16357	1.31	31.08.2018 17:45:00	1.16502	\$ 19882.0
9071	Buy	31.08.2018 15:50:00	1.16376	1.31	31.08.2018 17:45:00	1.16497	\$ 16590.36
9070	Buy	31.08.2018 15:40:00	1.16368	1.31	31.08.2018 17:45:00	1.16498	\$ 17824.73
9069	Buy	31.08.2018 14:45:00	1.16471	1.31	31.08.2018 17:45:00	1.16505	\$ 4658.16
9068	Buy	31.08.2018 14:40:00	1.16473	1.31	31.08.2018 17:45:00	1.16509	\$ 4932.47
9067	Buy	31.08.2018 14:30:00	1.16479	1.31	31.08.2018 17:45:00	1.16516	\$ 5069.62
9066	Buy	31.08.2018 13:50:00	1.16554	1.31	31.08.2018 17:45:00	1.16504	\$ -6862.59
9074	Buy	04.09.2018 03:05:00	1.16141	1.31	04.09.2018 07:34:00	1.16042	\$ -13583.03
9073	Buy	04.09.2018 03:00:00	1.16136	1.31	04.09.2018 07:34:00	1.16039	\$ -13308.72
9076	Buy	04.09.2018 13:00:00	1.15559	1.31	04.09.2018 15:35:00	1.15676	\$ 16041.76
9075	Buy	04.09.2018 12:20:00	1.15572	1.31	04.09.2018 15:35:00	1.15675	\$ 14121.63
9079	Sell	06.09.2018 05:50:00	1.16492	1.31	06.09.2018 06:20:00	1.16427	\$ 8909.87
9078	Sell	05.09.2018 23:20:00	1.16324	1.31	06.09.2018 06:20:00	1.16413	\$ -12532.43

9077	Sell	05.09.2018 23:05:00	1.16318	1.31	06.09.2018 06:20:00	1.16416	\$ -13766.79
9084	Buy	06.09.2018 10:05:00	1.16154	1.31	06.09.2018 10:25:00	1.16354	\$ 27425.35
9083	Buy	06.09.2018 08:30:00	1.1628	1.31	06.09.2018 10:25:00	1.16348	\$ 9321.32
9082	Buy	06.09.2018 08:25:00	1.16292	1.31	06.09.2018 10:25:00	1.16362	\$ 9595.63
9081	Buy	06.09.2018 08:15:00	1.16309	1.31	06.09.2018 10:25:00	1.16357	\$ 6578.29
9080	Buy	06.09.2018 08:05:00	1.16313	1.31	06.09.2018 10:25:00	1.16345	\$ 4383.86
9088	Sell	07.09.2018 10:25:00	1.16433	1.32	07.09.2018 12:55:00	1.16384	\$ 6766.74
9087	Sell	07.09.2018 10:05:00	1.16413	1.32	07.09.2018 12:55:00	1.16379	\$ 4693.76
9086	Sell	07.09.2018 09:50:00	1.16417	1.32	07.09.2018 12:55:00	1.16391	\$ 3588.17
9085	Sell	07.09.2018 09:40:00	1.16386	1.32	07.09.2018 12:55:00	1.16383	\$ 409.6
9094	Buy	07.09.2018 23:50:00	1.15536	1.32	10.09.2018 01:20:00	1.15586	\$ 6133.84
9093	Buy	07.09.2018 20:15:00	1.15512	1.32	10.09.2018 01:20:00	1.15582	\$ 8897.82
9092	Buy	07.09.2018 19:45:00	1.15568	1.32	10.09.2018 01:20:00	1.15591	\$ 2402.47
9091	Buy	07.09.2018 19:35:00	1.15583	1.32	10.09.2018 01:20:00	1.15578	\$ -1467.09
9090	Buy	07.09.2018 19:30:00	1.15597	1.32	10.09.2018 01:20:00	1.15574	\$ -3954.67
9089	Buy	07.09.2018 19:20:00	1.15602	1.32	10.09.2018 01:20:00	1.15592	\$ -2158.09
9097	Sell	10.09.2018 17:45:00	1.16094	1.32	10.09.2018 20:15:00	1.15983	\$ 15335.06
9096	Sell	10.09.2018 12:10:00	1.15738	1.32	10.09.2018 20:15:00	1.15978	\$ -33172.69
9095	Sell	10.09.2018 12:05:00	1.15728	1.32	10.09.2018 20:15:00	1.15977	\$ -34416.48
9103	Buy	12.09.2018 08:35:00	1.15849	1.32	12.09.2018 09:05:00	1.159	\$ 7043.14
9102	Buy	12.09.2018 07:45:00	1.1585	1.32	12.09.2018 09:05:00	1.15908	\$ 8010.53
9101	Buy	12.09.2018 06:45:00	1.15852	1.32	12.09.2018 09:05:00	1.15895	\$ 5937.54
9100	Buy	12.09.2018 05:20:00	1.15888	1.32	12.09.2018 09:05:00	1.15907	\$ 2620.78
9099	Buy	12.09.2018 04:45:00	1.15914	1.32	12.09.2018 09:05:00	1.1591	\$ -557.79
9098	Buy	12.09.2018 04:30:00	1.15911	1.32	12.09.2018 09:05:00	1.15907	\$ -557.79
9104	Sell	14.09.2018 10:40:00	1.17127	1.32	14.09.2018 11:50:00	1.1704	\$ 12018.29
9114	Buy	14.09.2018 23:50:00	1.16236	1.32	17.09.2018 03:10:00	1.16266	\$ 3369.86
9113	Buy	14.09.2018 23:40:00	1.16237	1.32	17.09.2018 03:10:00	1.16272	\$ 4060.85
9112	Buy	14.09.2018 23:10:00	1.16237	1.32	17.09.2018 03:10:00	1.16264	\$ 2955.26
9111	Buy	14.09.2018 23:00:00	1.1625	1.32	17.09.2018 03:10:00	1.1627	\$ 1987.87
9110	Buy	14.09.2018 21:10:00	1.16261	1.32	17.09.2018 03:10:00	1.16273	\$ 882.28
9109	Buy	14.09.2018 21:05:00	1.16293	1.32	17.09.2018 03:10:00	1.16271	\$ -3816.47
9108	Buy	14.09.2018 20:45:00	1.16325	1.32	17.09.2018 03:10:00	1.16266	\$ -8929.82
9107	Buy	14.09.2018 19:20:00	1.16467	1.32	17.09.2018 03:10:00	1.1627	\$ -28001.25
9106	Buy	14.09.2018 19:00:00	1.16564	1.32	17.09.2018 03:10:00	1.16272	\$ -41130.13
9105	Buy	14.09.2018 17:15:00	1.16557	1.32	17.09.2018 03:10:00	1.16278	\$ -39333.55
9123	Sell	17.09.2018 20:00:00	1.16949	1.31	17.09.2018 21:45:00	1.16848	\$ 13847.33
9122	Sell	17.09.2018 17:40:00	1.16943	1.31	17.09.2018 21:45:00	1.1684	\$ 14121.63
9121	Sell	17.09.2018 15:00:00	1.16654	1.31	17.09.2018 21:45:00	1.16854	\$ -27435.35
9120	Sell	17.09.2018 14:40:00	1.16636	1.31	17.09.2018 21:45:00	1.16849	\$ -29218.32
9119	Sell	17.09.2018 14:00:00	1.16609	1.31	17.09.2018 21:45:00	1.16851	\$ -33195.73
9118	Sell	17.09.2018 13:55:00	1.16595	1.31	17.09.2018 21:45:00	1.16843	\$ -34018.63
9117	Sell	17.09.2018 13:40:00	1.16605	1.31	17.09.2018 21:45:00	1.16852	\$ -33881.49
9116	Sell	17.09.2018 13:30:00	1.16574	1.31	17.09.2018 21:45:00	1.1685	\$ -37858.89
9115	Sell	17.09.2018 13:25:00	1.16581	1.31	17.09.2018 21:45:00	1.1684	\$ -35527.31
9124	Sell	18.09.2018 07:30:00	1.16989	1.28	18.09.2018 08:15:00	1.16874	\$ 15406.25
9125	Sell	19.09.2018 10:15:00	1.16923	1.29	19.09.2018 13:25:00	1.16951	\$ -3786.62
9127	Buy	19.09.2018 16:55:00	1.16635	1.29	19.09.2018 18:05:00	1.16785	\$ 20253.67
9126	Buy	19.09.2018 16:15:00	1.16645	1.29	19.09.2018 18:05:00	1.16794	\$ 20118.61
9128	Sell	20.09.2018 06:05:00	1.16865	1.29	20.09.2018 07:00:00	1.16778	\$ 11745.03
9130	Sell	20.09.2018 11:15:00	1.17046	1.29	20.09.2018 11:55:00	1.16863	\$ 24710.58
9129	Sell	20.09.2018 11:10:00	1.1702	1.29	20.09.2018 11:55:00	1.16859	\$ 21739.32
9132	Sell	20.09.2018 13:55:00	1.17157	1.3	20.09.2018 18:40:00	1.17445	\$ -39203.19
9131	Sell	20.09.2018 13:45:00	1.17165	1.3	20.09.2018 18:40:00	1.17439	\$ -37297.72
9137	Buy	21.09.2018 16:40:00	1.1741	1.29	21.09.2018 17:55:00	1.17616	\$ 27816.92
9136	Buy	21.09.2018 16:10:00	1.17462	1.29	21.09.2018 17:55:00	1.1761	\$ 19983.56
9135	Buy	21.09.2018 15:55:00	1.17529	1.29	21.09.2018 17:55:00	1.17602	\$ 9854.22
9134	Buy	21.09.2018 15:40:00	1.17583	1.29	21.09.2018 17:55:00	1.17617	\$ 4586.97
9133	Buy	21.09.2018 15:15:00	1.17567	1.29	21.09.2018 17:55:00	1.17611	\$ 5937.54
9138	Buy	21.09.2018 19:00:00	1.17382	1.3	21.09.2018 22:00:00	1.17469	\$ 11836.12

9139	Buy	24.09.2018 09:45:00	1.17263	1.3	24.09.2018 10:15:00	1.17434	\$ 23268.92
9142	Buy	24.09.2018 22:45:00	1.17541	1.3	25.09.2018 02:15:00	1.17522	\$ -3350.41
9141	Buy	24.09.2018 22:40:00	1.17543	1.3	25.09.2018 02:15:00	1.17505	\$ -5936.41
9140	Buy	24.09.2018 22:35:00	1.17537	1.3	25.09.2018 02:15:00	1.17516	\$ -3622.62
9145	Sell	25.09.2018 11:00:00	1.17688	1.3	25.09.2018 11:10:00	1.17478	\$ 28577.01
9144	Sell	25.09.2018 10:55:00	1.17682	1.3	25.09.2018 11:10:00	1.17466	\$ 29393.63
9143	Sell	25.09.2018 10:40:00	1.1768	1.3	25.09.2018 11:10:00	1.17481	\$ 27079.85
9146	Sell	25.09.2018 16:20:00	1.17857	1.31	25.09.2018 18:20:00	1.17712	\$ 19882.01
9147	Buy	26.09.2018 16:15:00	1.17323	1.31	26.09.2018 17:40:00	1.17417	\$ 12887.26
9150	Buy	27.09.2018 10:25:00	1.16899	1.31	27.09.2018 11:40:00	1.17174	\$ 37711.74
9149	Buy	27.09.2018 10:20:00	1.16915	1.31	27.09.2018 11:40:00	1.17174	\$ 35517.31
9148	Buy	27.09.2018 10:05:00	1.16942	1.31	27.09.2018 11:40:00	1.17175	\$ 31951.36
9151	Buy	27.09.2018 18:40:00	1.16649	1.32	27.09.2018 19:50:00	1.16828	\$ 24732.57
9160	Buy	28.09.2018 02:40:00	1.16326	1.33	28.09.2018 03:10:00	1.16392	\$ 9185.22
9159	Buy	28.09.2018 02:30:00	1.16345	1.33	28.09.2018 03:10:00	1.16402	\$ 7932.0
9158	Buy	28.09.2018 02:00:00	1.16358	1.33	28.09.2018 03:10:00	1.16391	\$ 4590.11
9157	Buy	28.09.2018 01:00:00	1.16388	1.33	28.09.2018 03:10:00	1.16392	\$ 551.99
9156	Buy	28.09.2018 00:35:00	1.16389	1.33	28.09.2018 03:10:00	1.164	\$ 1526.7
9155	Buy	27.09.2018 23:55:00	1.16394	1.33	28.09.2018 03:10:00	1.16406	\$ 889.0
9154	Buy	27.09.2018 23:50:00	1.16416	1.33	28.09.2018 03:10:00	1.16386	\$ -4959.32
9153	Buy	27.09.2018 23:45:00	1.16408	1.33	28.09.2018 03:10:00	1.16402	\$ -1617.43
9152	Buy	27.09.2018 23:35:00	1.16425	1.33	28.09.2018 03:10:00	1.16389	\$ -5794.79
9162	Sell	28.09.2018 06:15:00	1.16481	1.33	28.09.2018 07:35:00	1.16432	\$ 6818.04
9161	Sell	28.09.2018 05:40:00	1.16469	1.33	28.09.2018 07:35:00	1.16436	\$ 4590.1
9164	Buy	28.09.2018 11:50:00	1.16129	1.33	28.09.2018 16:05:00	1.15911	\$ -30360.56
9163	Buy	28.09.2018 11:05:00	1.16179	1.33	28.09.2018 16:05:00	1.15913	\$ -37044.35
9173	Buy	01.10.2018 10:20:00	1.15769	1.32	01.10.2018 10:45:00	1.1591	\$ 19481.02
9172	Buy	01.10.2018 09:35:00	1.15845	1.32	01.10.2018 10:45:00	1.1591	\$ 8977.92
9171	Buy	01.10.2018 08:40:00	1.1593	1.32	01.10.2018 10:45:00	1.15923	\$ -972.39
9170	Buy	01.10.2018 07:40:00	1.15927	1.32	01.10.2018 10:45:00	1.15918	\$ -1248.79
9169	Buy	01.10.2018 07:35:00	1.15942	1.32	01.10.2018 10:45:00	1.15922	\$ -2768.97
9168	Buy	01.10.2018 07:20:00	1.15953	1.32	01.10.2018 10:45:00	1.1592	\$ -4565.56
9167	Buy	01.10.2018 06:30:00	1.15947	1.32	01.10.2018 10:45:00	1.15929	\$ -2492.58
9166	Buy	01.10.2018 06:20:00	1.15957	1.32	01.10.2018 10:45:00	1.15922	\$ -4841.96
9165	Buy	01.10.2018 06:05:00	1.15956	1.32	01.10.2018 10:45:00	1.15924	\$ -4427.36
9175	Buy	02.10.2018 11:45:00	1.15243	1.32	02.10.2018 14:07:00	1.15298	\$ 7595.93
9174	Buy	02.10.2018 11:35:00	1.15257	1.32	02.10.2018 14:07:00	1.15302	\$ 6213.94
9176	Sell	03.10.2018 09:40:00	1.15905	1.32	03.10.2018 10:20:00	1.15744	\$ 22244.99
9180	Buy	03.10.2018 18:40:00	1.15185	1.33	04.10.2018 08:25:00	1.14744	\$ -63743.18
9179	Buy	03.10.2018 17:45:00	1.15291	1.33	04.10.2018 08:25:00	1.14737	\$ -79477.94
9178	Buy	03.10.2018 15:55:00	1.15359	1.33	04.10.2018 08:25:00	1.14746	\$ -87693.44
9177	Buy	03.10.2018 15:20:00	1.15407	1.33	04.10.2018 08:25:00	1.14739	\$ -95351.95
9186	Sell	04.10.2018 16:40:00	1.15212	1.29	04.10.2018 18:45:00	1.15103	\$ 14716.3
9185	Sell	04.10.2018 16:15:00	1.15145	1.29	04.10.2018 18:45:00	1.15102	\$ 5802.49
9184	Sell	04.10.2018 15:45:00	1.1513	1.29	04.10.2018 18:45:00	1.15103	\$ 3641.56
9183	Sell	04.10.2018 14:25:00	1.15079	1.29	04.10.2018 18:45:00	1.15103	\$ -3246.39
9182	Sell	04.10.2018 13:10:00	1.15021	1.29	04.10.2018 18:45:00	1.151	\$ -10674.57
9181	Sell	04.10.2018 12:20:00	1.15022	1.29	04.10.2018 18:45:00	1.15113	\$ -12295.27
9187	Buy	05.10.2018 07:25:00	1.15062	1.29	05.10.2018 07:45:00	1.15114	\$ 7018.0
9188	Sell	05.10.2018 16:30:00	1.15327	1.29	05.10.2018 17:55:00	1.15104	\$ 30112.89
9198	Buy	08.10.2018 13:35:00	1.14708	1.29	08.10.2018 14:40:00	1.14812	\$ 14041.02
9197	Buy	08.10.2018 11:55:00	1.14783	1.29	08.10.2018 14:40:00	1.14812	\$ 3911.68
9196	Buy	08.10.2018 11:45:00	1.1479	1.29	08.10.2018 14:40:00	1.14805	\$ 2020.87
9195	Buy	08.10.2018 11:20:00	1.14887	1.29	08.10.2018 14:40:00	1.14803	\$ -11349.85
9194	Buy	08.10.2018 11:05:00	1.14901	1.29	08.10.2018 14:40:00	1.14815	\$ -11619.97
9193	Buy	08.10.2018 11:00:00	1.14899	1.29	08.10.2018 14:40:00	1.14801	\$ -13240.67
9192	Buy	08.10.2018 10:55:00	1.14924	1.29	08.10.2018 14:40:00	1.14803	\$ -16346.99
9191	Buy	08.10.2018 10:00:00	1.14974	1.29	08.10.2018 14:40:00	1.14804	\$ -22964.84
9190	Buy	08.10.2018 09:40:00	1.14988	1.29	08.10.2018 14:40:00	1.14812	\$ -23775.18
9189	Buy	08.10.2018 09:25:00	1.15047	1.29	08.10.2018 14:40:00	1.14812	\$ -31743.59

9200	Buy	08.10.2018 16:30:00	1.14627	1.28	08.10.2018 17:04:00	1.14831	\$ 27333.22
9199	Buy	08.10.2018 16:20:00	1.14624	1.28	08.10.2018 17:04:00	1.14823	\$ 26663.16
9204	Buy	09.10.2018 15:25:00	1.14327	1.29	09.10.2018 15:50:00	1.14494	\$ 22549.66
9203	Buy	09.10.2018 14:20:00	1.14403	1.29	09.10.2018 15:50:00	1.14493	\$ 12150.21
9202	Buy	09.10.2018 12:30:00	1.14618	1.29	09.10.2018 15:50:00	1.14502	\$ -15671.71
9201	Buy	09.10.2018 11:30:00	1.1467	1.29	09.10.2018 15:50:00	1.14501	\$ -22829.77
9208	Sell	09.10.2018 21:25:00	1.14926	1.29	10.10.2018 00:00:00	1.14895	\$ 4076.45
9207	Sell	09.10.2018 20:40:00	1.14921	1.29	10.10.2018 00:00:00	1.14892	\$ 3806.34
9206	Sell	09.10.2018 20:25:00	1.14868	1.29	10.10.2018 00:00:00	1.14906	\$ -5242.53
9205	Sell	09.10.2018 18:35:00	1.14802	1.29	10.10.2018 00:00:00	1.14894	\$ -12535.66
9209	Sell	10.10.2018 05:15:00	1.1513	1.28	10.10.2018 07:35:00	1.15062	\$ 9107.74
9211	Buy	10.10.2018 12:35:00	1.14809	1.29	10.10.2018 13:50:00	1.1496	\$ 20388.74
9210	Buy	10.10.2018 12:25:00	1.14833	1.29	10.10.2018 13:50:00	1.14958	\$ 16877.23
9217	Sell	10.10.2018 19:45:00	1.15436	1.29	10.10.2018 21:40:00	1.15308	\$ 17282.41
9216	Sell	10.10.2018 19:40:00	1.15429	1.29	10.10.2018 21:40:00	1.15306	\$ 16607.11
9215	Sell	10.10.2018 19:35:00	1.15418	1.29	10.10.2018 21:40:00	1.15291	\$ 17147.35
9214	Sell	10.10.2018 19:15:00	1.15419	1.29	10.10.2018 21:40:00	1.15295	\$ 16742.17
9213	Sell	10.10.2018 18:50:00	1.15371	1.29	10.10.2018 21:40:00	1.15305	\$ 8908.82
9212	Sell	10.10.2018 17:50:00	1.1531	1.29	10.10.2018 21:40:00	1.15304	\$ 805.35
9218	Sell	11.10.2018 04:50:00	1.15395	1.3	11.10.2018 08:03:00	1.1555	\$ -21101.24
9221	Sell	11.10.2018 23:30:00	1.15983	1.3	12.10.2018 00:00:00	1.15864	\$ 16085.31
9220	Sell	11.10.2018 23:25:00	1.15954	1.3	12.10.2018 00:00:00	1.15856	\$ 13227.11
9219	Sell	11.10.2018 23:10:00	1.15944	1.3	12.10.2018 00:00:00	1.15862	\$ 11049.43
9222	Sell	12.10.2018 08:05:00	1.16076	1.3	12.10.2018 08:35:00	1.1599	\$ 11700.01
9225	Buy	12.10.2018 16:50:00	1.15474	1.3	12.10.2018 18:35:00	1.15653	\$ 24357.75
9224	Buy	12.10.2018 15:20:00	1.15722	1.3	12.10.2018 18:35:00	1.1567	\$ -7082.45
9223	Buy	12.10.2018 13:05:00	1.15778	1.3	12.10.2018 18:35:00	1.1567	\$ -14704.31
9226	Sell	15.10.2018 12:10:00	1.15787	1.3	15.10.2018 14:58:00	1.15792	\$ -685.52
9227	Sell	16.10.2018 03:50:00	1.15886	1.3	16.10.2018 05:40:00	1.15821	\$ 8841.81
9228	Buy	16.10.2018 07:15:00	1.15731	1.3	16.10.2018 09:20:00	1.1575	\$ 2580.99
9229	Buy	18.10.2018 02:30:00	1.14967	1.3	18.10.2018 03:15:00	1.15032	\$ 8841.81
9230	Sell	18.10.2018 13:00:00	1.1526	1.31	18.10.2018 14:53:00	1.15105	\$ 21253.53
9231	Buy	18.10.2018 17:50:00	1.1483	1.31	18.10.2018 18:26:00	1.15122	\$ 40043.31
9232	Buy	19.10.2018 00:00:00	1.14513	1.31	19.10.2018 04:20:00	1.14603	\$ 12338.66
9237	Sell	19.10.2018 19:40:00	1.15161	1.31	19.10.2018 22:20:00	1.15061	\$ 13710.17
9236	Sell	19.10.2018 19:25:00	1.15148	1.31	19.10.2018 22:20:00	1.15052	\$ 13161.57
9235	Sell	19.10.2018 18:50:00	1.15011	1.31	19.10.2018 22:20:00	1.15053	\$ -5765.37
9234	Sell	19.10.2018 18:15:00	1.14973	1.31	19.10.2018 22:20:00	1.15049	\$ -10428.54
9233	Sell	19.10.2018 16:45:00	1.14815	1.31	19.10.2018 22:20:00	1.15045	\$ -31549.91
9246	Buy	22.10.2018 18:50:00	1.14649	1.31	22.10.2018 20:15:00	1.14752	\$ 14121.63
9245	Buy	22.10.2018 18:35:00	1.1467	1.31	22.10.2018 20:15:00	1.14749	\$ 10829.99
9244	Buy	22.10.2018 18:05:00	1.14664	1.31	22.10.2018 20:15:00	1.14739	\$ 10281.38
9243	Buy	22.10.2018 17:05:00	1.14726	1.31	22.10.2018 20:15:00	1.14756	\$ 4109.55
9242	Buy	22.10.2018 16:45:00	1.14757	1.31	22.10.2018 20:15:00	1.14755	\$ -279.3
9241	Buy	22.10.2018 16:00:00	1.14852	1.31	22.10.2018 20:15:00	1.1474	\$ -15366.0
9240	Buy	22.10.2018 15:20:00	1.149	1.31	22.10.2018 20:15:00	1.14753	\$ -20166.3
9239	Buy	22.10.2018 15:05:00	1.14919	1.31	22.10.2018 20:15:00	1.14749	\$ -23320.8
9238	Buy	22.10.2018 14:55:00	1.14933	1.31	22.10.2018 20:15:00	1.14741	\$ -26338.14
9247	Buy	23.10.2018 07:10:00	1.14535	1.31	23.10.2018 08:35:00	1.14584	\$ 6715.44
9249	Buy	24.10.2018 14:50:00	1.13978	1.31	24.10.2018 16:05:00	1.14072	\$ 12887.27
9248	Buy	24.10.2018 14:25:00	1.13984	1.31	24.10.2018 16:05:00	1.14068	\$ 11515.75
9252	Buy	24.10.2018 20:30:00	1.13832	1.31	24.10.2018 21:45:00	1.13943	\$ 15218.85
9251	Buy	24.10.2018 20:20:00	1.13821	1.31	24.10.2018 21:45:00	1.13936	\$ 15767.46
9250	Buy	24.10.2018 20:05:00	1.13871	1.31	24.10.2018 21:45:00	1.13934	\$ 8635.56
9255	Sell	25.10.2018 05:15:00	1.14124	1.31	25.10.2018 07:25:00	1.14074	\$ 6852.59
9254	Sell	25.10.2018 04:30:00	1.14086	1.31	25.10.2018 07:25:00	1.14072	\$ 1915.12
9253	Sell	25.10.2018 01:55:00	1.14001	1.31	25.10.2018 07:25:00	1.1407	\$ -9468.47
9259	Buy	25.10.2018 20:45:00	1.13633	1.31	25.10.2018 22:20:00	1.13674	\$ 5618.23
9258	Buy	25.10.2018 20:20:00	1.13653	1.31	25.10.2018 22:20:00	1.1367	\$ 2326.58
9257	Buy	25.10.2018 19:15:00	1.13676	1.31	25.10.2018 22:20:00	1.13658	\$ -2473.73

9256	Buy	25.10.2018 18:10:00	1.13717	1.31	25.10.2018 22:20:00	1.13662	\$ -7548.34
9260	Buy	26.10.2018 07:30:00	1.13606	1.31	26.10.2018 09:15:00	1.1371	\$ 14258.78
9262	Sell	26.10.2018 22:35:00	1.14135	1.32	29.10.2018 00:00:00	1.1393	\$ 28217.95
9261	Sell	26.10.2018 22:00:00	1.14114	1.32	29.10.2018 00:00:00	1.13921	\$ 26559.56
9263	Sell	29.10.2018 11:15:00	1.14084	1.32	29.10.2018 11:26:00	1.13903	\$ 25008.97
9264	Buy	30.10.2018 01:50:00	1.13717	1.32	30.10.2018 03:10:00	1.13768	\$ 7043.14
9265	Sell	30.10.2018 06:40:00	1.13831	1.33	30.10.2018 07:25:00	1.13779	\$ 7235.78
9266	Buy	30.10.2018 10:55:00	1.13624	1.33	30.10.2018 11:45:00	1.13751	\$ 17679.21
9267	Sell	01.11.2018 05:55:00	1.13403	1.33	01.11.2018 08:25:00	1.13397	\$ 830.48
9270	Sell	01.11.2018 14:30:00	1.13851	1.33	01.11.2018 18:55:00	1.13964	\$ -15739.77
9269	Sell	01.11.2018 14:20:00	1.13822	1.33	01.11.2018 18:55:00	1.13969	\$ -20474.11
9268	Sell	01.11.2018 11:10:00	1.13644	1.33	01.11.2018 18:55:00	1.13962	\$ -44285.12
9271	Buy	02.11.2018 04:40:00	1.13952	1.32	02.11.2018 06:45:00	1.14	\$ 6628.54
9272	Buy	05.11.2018 14:55:00	1.13606	1.32	05.11.2018 16:00:00	1.13779	\$ 23903.38
9273	Buy	06.11.2018 06:55:00	1.13998	1.32	06.11.2018 08:02:00	1.14067	\$ 9530.71
9274	Sell	07.11.2018 13:35:00	1.1499	1.32	07.11.2018 14:10:00	1.14823	\$ 23074.18
9284	Buy	08.11.2018 06:35:00	1.14227	1.33	08.11.2018 07:15:00	1.14294	\$ 9324.46
9283	Buy	08.11.2018 04:55:00	1.14253	1.33	08.11.2018 07:15:00	1.14288	\$ 4868.6
9282	Buy	07.11.2018 23:25:00	1.14377	1.33	08.11.2018 07:15:00	1.14294	\$ -13893.23
9281	Buy	07.11.2018 23:00:00	1.14387	1.33	08.11.2018 07:15:00	1.14302	\$ -14171.72
9280	Buy	07.11.2018 22:40:00	1.14411	1.33	08.11.2018 07:15:00	1.14293	\$ -18766.83
9279	Buy	07.11.2018 19:25:00	1.14561	1.33	08.11.2018 07:15:00	1.14299	\$ -38818.21
9278	Buy	07.11.2018 19:20:00	1.14583	1.33	08.11.2018 07:15:00	1.14306	\$ -40906.89
9277	Buy	07.11.2018 19:00:00	1.14587	1.33	08.11.2018 07:15:00	1.14301	\$ -42160.1
9276	Buy	07.11.2018 18:50:00	1.1464	1.33	08.11.2018 07:15:00	1.14296	\$ -50236.36
9275	Buy	07.11.2018 18:45:00	1.14631	1.33	08.11.2018 07:15:00	1.14302	\$ -48147.66
9287	Buy	09.11.2018 09:05:00	1.13402	1.3	09.11.2018 12:50:00	1.1347	\$ 9250.13
9286	Buy	09.11.2018 05:30:00	1.13525	1.3	09.11.2018 12:50:00	1.13466	\$ -8035.18
9285	Buy	09.11.2018 05:00:00	1.13535	1.3	09.11.2018 12:50:00	1.13471	\$ -8715.71
9291	Buy	12.11.2018 23:05:00	1.12338	1.3	13.11.2018 02:35:00	1.12282	\$ -8386.29
9290	Buy	12.11.2018 23:00:00	1.12336	1.3	13.11.2018 02:35:00	1.12267	\$ -10155.65
9289	Buy	12.11.2018 20:45:00	1.12402	1.3	13.11.2018 02:35:00	1.12266	\$ -19274.67
9288	Buy	12.11.2018 20:40:00	1.12412	1.3	13.11.2018 02:35:00	1.1228	\$ -18730.26
9293	Sell	13.11.2018 05:35:00	1.12392	1.29	13.11.2018 08:35:00	1.12381	\$ 1480.63
9292	Sell	13.11.2018 04:20:00	1.12364	1.29	13.11.2018 08:35:00	1.1237	\$ -815.35
9297	Sell	13.11.2018 18:25:00	1.12899	1.29	13.11.2018 19:45:00	1.12753	\$ 19713.45
9296	Sell	13.11.2018 18:15:00	1.12871	1.29	13.11.2018 19:45:00	1.12742	\$ 17417.46
9295	Sell	13.11.2018 16:30:00	1.12736	1.29	13.11.2018 19:45:00	1.12744	\$ -1085.46
9294	Sell	13.11.2018 16:05:00	1.12704	1.29	13.11.2018 19:45:00	1.12747	\$ -5812.49
9298	Sell	14.11.2018 00:45:00	1.12921	1.29	14.11.2018 04:30:00	1.1301	\$ -12025.15
9301	Buy	14.11.2018 13:35:00	1.12642	1.29	14.11.2018 14:05:00	1.12753	\$ 14986.42
9300	Buy	14.11.2018 12:40:00	1.1266	1.29	14.11.2018 14:05:00	1.12746	\$ 11609.98
9299	Buy	14.11.2018 11:40:00	1.12753	1.29	14.11.2018 14:05:00	1.12741	\$ -1625.69
9306	Sell	15.11.2018 09:30:00	1.13454	1.29	15.11.2018 10:54:00	1.13268	\$ 25115.76
9305	Sell	15.11.2018 08:30:00	1.13408	1.29	15.11.2018 10:54:00	1.13264	\$ 19443.33
9304	Sell	15.11.2018 08:15:00	1.13392	1.29	15.11.2018 10:54:00	1.13253	\$ 18768.04
9303	Sell	15.11.2018 06:25:00	1.13328	1.29	15.11.2018 10:54:00	1.13254	\$ 9989.28
9302	Sell	15.11.2018 04:30:00	1.13259	1.29	15.11.2018 10:54:00	1.13269	\$ -1355.58
9307	Sell	15.11.2018 21:25:00	1.13434	1.3	15.11.2018 23:25:00	1.13303	\$ 17824.73
9308	Sell	16.11.2018 09:00:00	1.13485	1.31	16.11.2018 12:00:00	1.13399	\$ 11790.05
9310	Buy	19.11.2018 08:15:00	1.13951	1.31	19.11.2018 08:40:00	1.14041	\$ 12338.66
9309	Buy	19.11.2018 08:05:00	1.13958	1.31	19.11.2018 08:40:00	1.14037	\$ 10829.99
9314	Sell	19.11.2018 17:15:00	1.1442	1.31	20.11.2018 00:47:00	1.14483	\$ -8752.53
9313	Sell	19.11.2018 15:25:00	1.1434	1.31	20.11.2018 00:47:00	1.14486	\$ -20136.13
9312	Sell	19.11.2018 13:55:00	1.14321	1.31	20.11.2018 00:47:00	1.14493	\$ -23702.08
9311	Sell	19.11.2018 11:50:00	1.14239	1.31	20.11.2018 00:47:00	1.14483	\$ -33577.0
9318	Buy	20.11.2018 19:45:00	1.13807	1.3	21.11.2018 01:05:00	1.13695	\$ -16008.15
9317	Buy	20.11.2018 19:35:00	1.13834	1.3	21.11.2018 01:05:00	1.13701	\$ -18866.36
9316	Buy	20.11.2018 19:20:00	1.13862	1.3	21.11.2018 01:05:00	1.13706	\$ -21996.77
9315	Buy	20.11.2018 19:10:00	1.13864	1.3	21.11.2018 01:05:00	1.13693	\$ -24038.34

9321	Sell	21.11.2018 08:00:00	1.13808	1.29	21.11.2018 11:31:00	1.1386	\$ -7028.01
9320	Sell	21.11.2018 07:45:00	1.13779	1.29	21.11.2018 11:31:00	1.1386	\$ -10944.68
9319	Sell	21.11.2018 07:10:00	1.13775	1.29	21.11.2018 11:31:00	1.13846	\$ -9594.1
9322	Buy	21.11.2018 23:00:00	1.13837	1.29	22.11.2018 01:27:00	1.139	\$ 6242.91
9323	Sell	23.11.2018 07:25:00	1.14163	1.29	23.11.2018 08:15:00	1.14108	\$ 7423.18
9325	Buy	23.11.2018 21:25:00	1.13306	1.29	23.11.2018 22:51:00	1.1336	\$ 7288.12
9324	Buy	23.11.2018 21:05:00	1.1329	1.29	23.11.2018 22:51:00	1.13349	\$ 7963.42
9333	Sell	26.11.2018 11:40:00	1.13803	1.29	26.11.2018 12:24:00	1.1364	\$ 22009.43
9332	Sell	26.11.2018 11:35:00	1.13796	1.29	26.11.2018 12:24:00	1.13627	\$ 22819.77
9331	Sell	26.11.2018 11:25:00	1.13798	1.29	26.11.2018 12:24:00	1.13625	\$ 23360.01
9330	Sell	26.11.2018 11:20:00	1.13744	1.29	26.11.2018 12:24:00	1.13629	\$ 15526.65
9329	Sell	26.11.2018 10:40:00	1.13722	1.29	26.11.2018 12:24:00	1.13639	\$ 11204.8
9328	Sell	26.11.2018 10:35:00	1.13729	1.29	26.11.2018 12:24:00	1.13633	\$ 12960.56
9327	Sell	26.11.2018 10:05:00	1.13682	1.29	26.11.2018 12:24:00	1.13644	\$ 5127.2
9326	Sell	26.11.2018 08:30:00	1.13483	1.29	26.11.2018 12:24:00	1.13632	\$ -20128.61
9338	Buy	26.11.2018 21:55:00	1.13278	1.3	27.11.2018 01:34:00	1.13321	\$ 5088.09
9337	Buy	26.11.2018 20:50:00	1.13277	1.3	27.11.2018 01:34:00	1.1332	\$ 5088.09
9336	Buy	26.11.2018 20:35:00	1.13301	1.3	27.11.2018 01:34:00	1.13331	\$ 3318.73
9335	Buy	26.11.2018 19:00:00	1.13362	1.3	27.11.2018 01:34:00	1.13319	\$ -6616.93
9334	Buy	26.11.2018 18:45:00	1.13388	1.3	27.11.2018 01:34:00	1.13325	\$ -9339.02
9340	Sell	27.11.2018 08:10:00	1.13436	1.3	27.11.2018 08:44:00	1.13337	\$ 13469.37
9339	Sell	27.11.2018 08:00:00	1.1343	1.3	27.11.2018 08:44:00	1.13342	\$ 11972.22
9341	Sell	28.11.2018 19:55:00	1.13479	1.3	29.11.2018 01:00:00	1.13675	\$ -27000.01
9343	Sell	29.11.2018 06:05:00	1.13791	1.3	29.11.2018 08:35:00	1.13793	\$ -277.21
9342	Sell	29.11.2018 05:20:00	1.13748	1.3	29.11.2018 08:35:00	1.13805	\$ -7762.97
9346	Buy	30.11.2018 12:05:00	1.13707	1.3	30.11.2018 13:15:00	1.13784	\$ 10475.07
9345	Buy	30.11.2018 12:00:00	1.13698	1.3	30.11.2018 13:15:00	1.13774	\$ 10338.97
9344	Buy	30.11.2018 11:25:00	1.13763	1.3	30.11.2018 13:15:00	1.13775	\$ 1628.26
9350	Buy	30.11.2018 20:05:00	1.1312	1.3	30.11.2018 22:55:00	1.1315	\$ 4078.14
9349	Buy	30.11.2018 18:55:00	1.13195	1.3	30.11.2018 22:55:00	1.13154	\$ -5585.3
9348	Buy	30.11.2018 18:40:00	1.13197	1.3	30.11.2018 22:55:00	1.13166	\$ -4224.25
9347	Buy	30.11.2018 16:00:00	1.13563	1.3	30.11.2018 22:55:00	1.13158	\$ -55127.44
9352	Sell	03.12.2018 04:20:00	1.1347	1.3	03.12.2018 07:25:00	1.13459	\$ 1492.16
9351	Sell	03.12.2018 03:15:00	1.13427	1.3	03.12.2018 07:25:00	1.13464	\$ -5040.88
9354	Sell	04.12.2018 05:35:00	1.13698	1.29	04.12.2018 09:45:00	1.13766	\$ -9188.94
9353	Sell	04.12.2018 05:15:00	1.13679	1.29	04.12.2018 09:45:00	1.13761	\$ -11079.75
9356	Sell	04.12.2018 11:35:00	1.1399	1.29	04.12.2018 13:50:00	1.13948	\$ 5667.43
9355	Sell	04.12.2018 10:20:00	1.13959	1.29	04.12.2018 13:50:00	1.13962	\$ -410.17
9360	Buy	05.12.2018 07:55:00	1.13181	1.29	05.12.2018 08:45:00	1.13274	\$ 12555.38
9359	Buy	05.12.2018 07:05:00	1.1321	1.29	05.12.2018 08:45:00	1.13276	\$ 8908.81
9358	Buy	05.12.2018 06:50:00	1.13237	1.29	05.12.2018 08:45:00	1.13282	\$ 6072.6
9357	Buy	05.12.2018 06:45:00	1.13253	1.29	05.12.2018 08:45:00	1.13282	\$ 3911.68
9363	Sell	05.12.2018 14:50:00	1.1357	1.3	05.12.2018 16:18:00	1.1347	\$ 13605.48
9362	Sell	05.12.2018 13:30:00	1.13529	1.3	05.12.2018 16:18:00	1.13465	\$ 8705.71
9361	Sell	05.12.2018 13:05:00	1.13484	1.3	05.12.2018 16:18:00	1.13477	\$ 947.73
9364	Buy	06.12.2018 10:00:00	1.13234	1.3	06.12.2018 11:25:00	1.13437	\$ 27624.28
9365	Buy	07.12.2018 09:05:00	1.13644	1.3	07.12.2018 09:55:00	1.13741	\$ 13197.17
9366	Sell	07.12.2018 20:55:00	1.14077	1.3	07.12.2018 23:50:00	1.14034	\$ 5847.51
9367	Buy	10.12.2018 12:40:00	1.14065	1.3	10.12.2018 13:30:00	1.142	\$ 18369.15
9374	Buy	11.12.2018 01:00:00	1.13511	1.31	11.12.2018 01:40:00	1.1356	\$ 6715.44
9373	Buy	10.12.2018 21:10:00	1.13548	1.31	11.12.2018 01:40:00	1.13567	\$ 1835.63
9372	Buy	10.12.2018 20:45:00	1.13537	1.31	11.12.2018 01:40:00	1.13577	\$ 4715.81
9371	Buy	10.12.2018 20:40:00	1.13546	1.31	11.12.2018 01:40:00	1.13572	\$ 2795.69
9370	Buy	10.12.2018 20:15:00	1.13572	1.31	11.12.2018 01:40:00	1.13572	\$ -770.26
9369	Buy	10.12.2018 20:10:00	1.13597	1.31	11.12.2018 01:40:00	1.13568	\$ -4747.66
9368	Buy	10.12.2018 19:55:00	1.13601	1.31	11.12.2018 01:40:00	1.13574	\$ -4473.36
9379	Sell	11.12.2018 04:55:00	1.13683	1.31	11.12.2018 08:10:00	1.13646	\$ 5069.61
9378	Sell	11.12.2018 04:35:00	1.13664	1.31	11.12.2018 08:10:00	1.1366	\$ 543.61
9377	Sell	11.12.2018 04:25:00	1.13663	1.31	11.12.2018 08:10:00	1.13651	\$ 1640.82
9376	Sell	11.12.2018 04:10:00	1.1366	1.31	11.12.2018 08:10:00	1.13651	\$ 1229.36

9375	Sell	11.12.2018 04:05:00	1.13646	1.31	11.12.2018 08:10:00	1.13656	\$ -1376.51
9381	Sell	11.12.2018 13:00:00	1.13883	1.31	11.12.2018 14:45:00	1.13821	\$ 8498.41
9380	Sell	11.12.2018 12:05:00	1.13887	1.31	11.12.2018 14:45:00	1.13815	\$ 7538.35
9382	Buy	11.12.2018 19:25:00	1.13076	1.31	11.12.2018 22:00:00	1.13261	\$ 25368.08
9383	Sell	12.12.2018 04:10:00	1.13331	1.31	12.12.2018 05:42:00	1.13254	\$ 10555.68
9388	Sell	12.12.2018 20:00:00	1.13767	1.31	12.12.2018 21:05:00	1.13589	\$ 24408.01
9387	Sell	12.12.2018 17:30:00	1.13747	1.31	12.12.2018 21:05:00	1.13595	\$ 20842.06
9386	Sell	12.12.2018 17:25:00	1.13715	1.31	12.12.2018 21:05:00	1.13595	\$ 16453.21
9385	Sell	12.12.2018 17:20:00	1.13686	1.31	12.12.2018 21:05:00	1.13592	\$ 12887.27
9384	Sell	12.12.2018 16:00:00	1.13602	1.31	12.12.2018 21:05:00	1.13602	\$ -5.0
9390	Buy	13.12.2018 17:25:00	1.13329	1.32	13.12.2018 18:50:00	1.13571	\$ 33439.09
9389	Buy	13.12.2018 16:35:00	1.13433	1.32	13.12.2018 18:50:00	1.13581	\$ 20448.41
9392	Buy	14.12.2018 09:40:00	1.13444	1.33	14.12.2018 10:05:00	1.13577	\$ 18514.68
9391	Buy	14.12.2018 09:25:00	1.13458	1.33	14.12.2018 10:05:00	1.13566	\$ 15033.53
9395	Buy	14.12.2018 15:35:00	1.12766	1.33	14.12.2018 16:55:00	1.12859	\$ 12944.85
9394	Buy	14.12.2018 13:45:00	1.12876	1.33	14.12.2018 16:55:00	1.12868	\$ -1118.97
9393	Buy	14.12.2018 10:20:00	1.13446	1.33	14.12.2018 16:55:00	1.12854	\$ -82438.44
9396	Sell	14.12.2018 21:40:00	1.13051	1.32	14.12.2018 23:00:00	1.1301	\$ 5661.14
9400	Sell	17.12.2018 15:45:00	1.13517	1.33	17.12.2018 17:07:00	1.13315	\$ 28122.63
9399	Sell	17.12.2018 13:35:00	1.134	1.33	17.12.2018 17:07:00	1.13328	\$ 10020.69
9398	Sell	17.12.2018 12:25:00	1.13383	1.33	17.12.2018 17:07:00	1.13327	\$ 7792.76
9397	Sell	17.12.2018 11:50:00	1.13303	1.33	17.12.2018 17:07:00	1.13331	\$ -3903.88
9401	Buy	18.12.2018 08:55:00	1.13415	1.33	18.12.2018 09:45:00	1.1347	\$ 7653.51
9403	Buy	18.12.2018 20:05:00	1.13568	1.33	18.12.2018 20:40:00	1.13709	\$ 19628.64
9402	Buy	18.12.2018 18:00:00	1.13641	1.33	18.12.2018 20:40:00	1.13727	\$ 11970.13
9406	Sell	19.12.2018 06:20:00	1.13868	1.33	19.12.2018 06:57:00	1.13831	\$ 5147.09
9405	Sell	19.12.2018 05:05:00	1.1385	1.33	19.12.2018 06:57:00	1.13812	\$ 5286.34
9404	Sell	19.12.2018 04:35:00	1.13855	1.33	19.12.2018 06:57:00	1.13828	\$ 3754.64
9407	Sell	19.12.2018 10:45:00	1.14041	1.34	19.12.2018 12:00:00	1.13893	\$ 20758.31
9408	Buy	19.12.2018 23:05:00	1.13683	1.34	20.12.2018 01:10:00	1.1386	\$ 22478.44
9409	Buy	21.12.2018 07:05:00	1.14423	1.34	21.12.2018 08:07:00	1.14519	\$ 13463.09
9410	Sell	21.12.2018 10:15:00	1.14721	1.34	21.12.2018 10:45:00	1.14559	\$ 22722.4
9413	Buy	21.12.2018 17:40:00	1.13863	1.35	21.12.2018 18:00:00	1.14146	\$ 39994.11
9412	Buy	21.12.2018 17:25:00	1.13871	1.35	21.12.2018 18:00:00	1.14152	\$ 39711.43
9411	Buy	21.12.2018 17:00:00	1.14022	1.35	21.12.2018 18:00:00	1.14138	\$ 16390.39
9414	Buy	21.12.2018 20:00:00	1.13863	1.36	21.12.2018 23:59:00	1.13703	\$ -22786.85
9417	Sell	24.12.2018 07:35:00	1.13931	1.35	24.12.2018 08:20:00	1.13847	\$ 11867.53
9416	Sell	24.12.2018 07:00:00	1.13911	1.35	24.12.2018 08:20:00	1.13848	\$ 8899.4
9415	Sell	24.12.2018 03:55:00	1.13803	1.35	24.12.2018 08:20:00	1.13849	\$ -6506.62
9418	Sell	25.12.2018 07:05:00	1.14152	1.36	25.12.2018 07:32:00	1.1408	\$ 10246.84
9420	Buy	26.12.2018 14:20:00	1.13756	1.36	26.12.2018 16:00:00	1.13893	\$ 19501.96
9419	Buy	26.12.2018 14:05:00	1.13792	1.36	26.12.2018 16:00:00	1.13895	\$ 14660.81
9424	Sell	26.12.2018 18:20:00	1.14084	1.36	26.12.2018 19:14:00	1.13952	\$ 18790.02
9423	Sell	26.12.2018 18:10:00	1.14101	1.36	26.12.2018 19:14:00	1.13954	\$ 20925.82
9422	Sell	26.12.2018 18:05:00	1.14077	1.36	26.12.2018 19:14:00	1.13956	\$ 17223.78
9421	Sell	26.12.2018 17:45:00	1.14057	1.36	26.12.2018 19:14:00	1.13946	\$ 15799.9
9428	Sell	27.12.2018 06:40:00	1.13872	1.37	27.12.2018 07:25:00	1.13792	\$ 11469.68
9427	Sell	27.12.2018 06:20:00	1.13856	1.37	27.12.2018 07:25:00	1.13781	\$ 10752.51
9426	Sell	27.12.2018 04:05:00	1.13748	1.37	27.12.2018 07:25:00	1.13784	\$ -5168.61
9425	Sell	27.12.2018 03:35:00	1.13722	1.37	27.12.2018 07:25:00	1.13794	\$ -10332.21
9429	Sell	27.12.2018 13:35:00	1.1409	1.37	27.12.2018 13:50:00	1.13914	\$ 25239.3
9432	Sell	02.01.2019 01:20:00	1.14674	1.37	02.01.2019 02:03:00	1.14587	\$ 12473.71
9431	Sell	02.01.2019 01:15:00	1.14652	1.37	02.01.2019 02:03:00	1.14593	\$ 8457.58
9430	Sell	02.01.2019 01:05:00	1.14655	1.37	02.01.2019 02:03:00	1.14582	\$ 10465.65
9436	Buy	02.01.2019 06:35:00	1.1443	1.38	02.01.2019 07:18:00	1.14508	\$ 11264.47
9435	Buy	02.01.2019 04:50:00	1.14437	1.38	02.01.2019 07:18:00	1.14502	\$ 9386.23
9434	Buy	02.01.2019 04:40:00	1.14467	1.38	02.01.2019 07:18:00	1.14506	\$ 5629.74
9433	Buy	02.01.2019 04:35:00	1.14476	1.38	02.01.2019 07:18:00	1.14496	\$ 2884.61
9437	Buy	02.01.2019 19:40:00	1.13438	1.38	02.01.2019 21:55:00	1.13401	\$ -5350.78
9438	Buy	03.01.2019 15:20:00	1.13399	1.38	03.01.2019 15:50:00	1.13624	\$ 32503.11

9439	Buy	04.01.2019 08:45:00	1.13846	1.38	04.01.2019 09:15:00	1.13964	\$ 17043.69
9442	Sell	07.01.2019 06:25:00	1.14275	1.38	07.01.2019 07:50:00	1.14203	\$ 10397.59
9441	Sell	07.01.2019 05:40:00	1.14231	1.38	07.01.2019 07:50:00	1.14211	\$ 2884.61
9440	Sell	07.01.2019 04:35:00	1.14213	1.38	07.01.2019 07:50:00	1.14214	\$ -149.48
9452	Sell	07.01.2019 21:15:00	1.148	1.39	07.01.2019 22:30:00	1.1471	\$ 13092.47
9451	Sell	07.01.2019 20:05:00	1.14759	1.39	07.01.2019 22:30:00	1.14697	\$ 9017.7
9450	Sell	07.01.2019 16:40:00	1.14657	1.39	07.01.2019 22:30:00	1.14708	\$ -7426.9
9449	Sell	07.01.2019 16:05:00	1.14583	1.39	07.01.2019 22:30:00	1.14708	\$ -18195.93
9448	Sell	07.01.2019 16:00:00	1.14567	1.39	07.01.2019 22:30:00	1.14699	\$ -19214.62
9447	Sell	07.01.2019 15:45:00	1.14538	1.39	07.01.2019 22:30:00	1.14701	\$ -23725.98
9446	Sell	07.01.2019 15:40:00	1.1453	1.39	07.01.2019 22:30:00	1.14697	\$ -24308.09
9445	Sell	07.01.2019 15:30:00	1.14525	1.39	07.01.2019 22:30:00	1.14693	\$ -24453.61
9444	Sell	07.01.2019 14:55:00	1.14463	1.39	07.01.2019 22:30:00	1.14703	\$ -34931.59
9443	Sell	07.01.2019 11:50:00	1.14463	1.39	07.01.2019 22:30:00	1.14704	\$ -35077.12
9459	Sell	10.01.2019 02:55:00	1.15568	1.37	10.01.2019 03:15:00	1.15471	\$ 13908.05
9458	Sell	10.01.2019 02:05:00	1.15538	1.37	10.01.2019 03:15:00	1.15463	\$ 10752.51
9457	Sell	10.01.2019 01:05:00	1.15522	1.37	10.01.2019 03:15:00	1.15468	\$ 7740.41
9456	Sell	09.01.2019 23:00:00	1.15549	1.37	10.01.2019 03:15:00	1.15459	\$ 12568.39
9455	Sell	09.01.2019 21:35:00	1.15465	1.37	10.01.2019 03:15:00	1.15456	\$ 950.28
9454	Sell	09.01.2019 21:30:00	1.15478	1.37	10.01.2019 03:15:00	1.15476	\$ -53.76
9453	Sell	09.01.2019 21:05:00	1.15416	1.37	10.01.2019 03:15:00	1.15469	\$ -7942.6
9463	Buy	10.01.2019 12:30:00	1.15195	1.37	10.01.2019 13:20:00	1.15373	\$ 25526.16
9462	Buy	10.01.2019 12:00:00	1.15247	1.37	10.01.2019 13:20:00	1.15375	\$ 18354.49
9461	Buy	10.01.2019 11:10:00	1.15292	1.37	10.01.2019 13:20:00	1.1537	\$ 11182.81
9460	Buy	10.01.2019 10:55:00	1.15367	1.37	10.01.2019 13:20:00	1.15363	\$ -578.73
9464	Buy	10.01.2019 19:45:00	1.15065	1.38	11.01.2019 01:20:00	1.15023	\$ -6879.33
9470	Sell	11.01.2019 07:20:00	1.15305	1.38	11.01.2019 07:55:00	1.15234	\$ 10253.12
9469	Sell	11.01.2019 06:40:00	1.1528	1.38	11.01.2019 07:55:00	1.15216	\$ 9241.75
9468	Sell	11.01.2019 05:50:00	1.15249	1.38	11.01.2019 07:55:00	1.15219	\$ 4329.41
9467	Sell	11.01.2019 05:30:00	1.15248	1.38	11.01.2019 07:55:00	1.15216	\$ 4618.38
9466	Sell	11.01.2019 03:40:00	1.15165	1.38	11.01.2019 07:55:00	1.15235	\$ -10118.63
9465	Sell	11.01.2019 03:10:00	1.15156	1.38	11.01.2019 07:55:00	1.15235	\$ -11418.96
9471	Sell	14.01.2019 19:00:00	1.14783	1.38	14.01.2019 20:45:00	1.147	\$ 11986.88
9475	Sell	15.01.2019 03:00:00	1.14761	1.38	15.01.2019 06:30:00	1.14801	\$ -5784.21
9474	Sell	15.01.2019 02:50:00	1.1475	1.38	15.01.2019 06:30:00	1.14805	\$ -7951.43
9473	Sell	15.01.2019 02:45:00	1.14754	1.38	15.01.2019 06:30:00	1.14799	\$ -6506.62
9472	Sell	15.01.2019 02:30:00	1.14751	1.38	15.01.2019 06:30:00	1.14798	\$ -6795.58
9477	Buy	15.01.2019 13:50:00	1.14261	1.38	15.01.2019 15:40:00	1.14375	\$ 16465.77
9476	Buy	15.01.2019 08:50:00	1.14737	1.38	15.01.2019 15:40:00	1.14366	\$ -53607.25
9478	Sell	16.01.2019 20:50:00	1.14087	1.37	16.01.2019 21:57:00	1.13984	\$ 14768.66
9481	Buy	17.01.2019 06:50:00	1.13825	1.37	17.01.2019 08:00:00	1.13869	\$ 6306.08
9480	Buy	17.01.2019 06:45:00	1.13836	1.37	17.01.2019 08:00:00	1.13864	\$ 4011.14
9479	Buy	17.01.2019 06:30:00	1.13839	1.37	17.01.2019 08:00:00	1.13866	\$ 3867.71
9482	Sell	17.01.2019 12:50:00	1.14003	1.37	17.01.2019 15:15:00	1.13968	\$ 5015.17
9483	Sell	18.01.2019 13:45:00	1.14087	1.38	18.01.2019 15:45:00	1.14018	\$ 9964.15
9486	Sell	21.01.2019 09:15:00	1.13828	1.38	21.01.2019 10:35:00	1.13758	\$ 10108.64
9485	Sell	21.01.2019 09:10:00	1.1384	1.38	21.01.2019 10:35:00	1.13765	\$ 10831.03
9484	Sell	21.01.2019 08:45:00	1.13803	1.38	21.01.2019 10:35:00	1.13771	\$ 4618.38
9488	Buy	21.01.2019 15:35:00	1.13612	1.38	21.01.2019 16:50:00	1.13664	\$ 7507.99
9487	Buy	21.01.2019 15:10:00	1.13611	1.38	21.01.2019 16:50:00	1.13662	\$ 7363.51
9492	Buy	22.01.2019 09:25:00	1.13496	1.38	22.01.2019 10:15:00	1.13584	\$ 12709.28
9491	Buy	22.01.2019 09:10:00	1.13505	1.38	22.01.2019 10:15:00	1.1357	\$ 9386.23
9490	Buy	22.01.2019 08:55:00	1.13514	1.38	22.01.2019 10:15:00	1.13588	\$ 10686.55
9489	Buy	22.01.2019 07:30:00	1.13553	1.38	22.01.2019 10:15:00	1.13584	\$ 4473.89
9493	Sell	23.01.2019 19:40:00	1.13942	1.39	23.01.2019 21:45:00	1.13848	\$ 13674.58
9497	Buy	24.01.2019 13:25:00	1.13355	1.39	24.01.2019 14:20:00	1.13514	\$ 23133.86
9496	Buy	24.01.2019 13:05:00	1.13399	1.39	24.01.2019 14:20:00	1.13499	\$ 14547.74
9495	Buy	24.01.2019 12:30:00	1.13414	1.39	24.01.2019 14:20:00	1.13508	\$ 13674.58
9494	Buy	24.01.2019 11:25:00	1.13533	1.39	24.01.2019 14:20:00	1.13513	\$ -2915.55
9498	Sell	25.01.2019 07:55:00	1.13271	1.39	25.01.2019 08:10:00	1.13198	\$ 10618.51



9501	Sell	25.01.2019 16:00:00	1.13563	1.39	25.01.2019 23:49:00	1.14055	\$ -71604.5
9500	Sell	25.01.2019 14:35:00	1.13485	1.39	25.01.2019 23:49:00	1.14068	\$ -84847.5
9499	Sell	25.01.2019 14:10:00	1.13465	1.39	25.01.2019 23:49:00	1.14067	\$ -87612.52
9503	Sell	28.01.2019 18:35:00	1.14411	1.37	28.01.2019 21:16:00	1.14306	\$ 15055.52
9502	Sell	28.01.2019 18:25:00	1.14361	1.37	28.01.2019 21:16:00	1.14295	\$ 9461.61
9504	Buy	29.01.2019 00:10:00	1.14267	1.37	29.01.2019 01:25:00	1.143	\$ 4728.31
9506	Sell	29.01.2019 10:30:00	1.14465	1.37	29.01.2019 13:10:00	1.14367	\$ 14051.49
9505	Sell	29.01.2019 09:20:00	1.14424	1.37	29.01.2019 13:10:00	1.14367	\$ 8170.71
9507	Buy	29.01.2019 16:45:00	1.14159	1.37	29.01.2019 18:30:00	1.14275	\$ 16633.29
9508	Sell	30.01.2019 07:55:00	1.14437	1.37	30.01.2019 08:59:00	1.14355	\$ 11756.55
9510	Buy	04.02.2019 09:35:00	1.14398	1.37	04.02.2019 10:07:00	1.14484	\$ 12330.28
9509	Buy	04.02.2019 08:30:00	1.14416	1.37	04.02.2019 10:07:00	1.14483	\$ 9605.05
9511	Sell	05.02.2019 03:35:00	1.14393	1.38	05.02.2019 05:15:00	1.1436	\$ 4762.86
9513	Buy	05.02.2019 10:05:00	1.14221	1.38	05.02.2019 11:15:00	1.14251	\$ 4329.41
9512	Buy	05.02.2019 09:45:00	1.14231	1.38	05.02.2019 11:15:00	1.14249	\$ 2595.65
9515	Sell	05.02.2019 16:10:00	1.1433	1.38	05.02.2019 16:55:00	1.14199	\$ 18921.94
9514	Sell	05.02.2019 16:05:00	1.14321	1.38	05.02.2019 16:55:00	1.14201	\$ 17332.65
9519	Buy	07.02.2019 00:00:00	1.13613	1.38	07.02.2019 01:00:00	1.13679	\$ 9530.72
9518	Buy	06.02.2019 23:50:00	1.13626	1.38	07.02.2019 01:00:00	1.1367	\$ 3933.68
9517	Buy	06.02.2019 21:40:00	1.13625	1.38	07.02.2019 01:00:00	1.13669	\$ 3933.68
9516	Buy	06.02.2019 21:05:00	1.13652	1.38	07.02.2019 01:00:00	1.13668	\$ -111.77
9521	Buy	07.02.2019 12:30:00	1.13356	1.38	07.02.2019 14:45:00	1.13391	\$ 5051.82
9520	Buy	07.02.2019 11:35:00	1.13441	1.38	07.02.2019 14:45:00	1.1339	\$ -7373.5
9525	Sell	07.02.2019 18:05:00	1.13584	1.38	07.02.2019 19:50:00	1.13514	\$ 10108.63
9524	Sell	07.02.2019 17:50:00	1.13553	1.38	07.02.2019 19:50:00	1.13494	\$ 8519.35
9523	Sell	07.02.2019 17:45:00	1.13553	1.38	07.02.2019 19:50:00	1.13511	\$ 6063.18
9522	Sell	07.02.2019 17:35:00	1.13555	1.38	07.02.2019 19:50:00	1.13503	\$ 7507.99
9526	Buy	08.02.2019 02:35:00	1.13366	1.39	08.02.2019 05:20:00	1.13412	\$ 6689.27
9528	Buy	08.02.2019 11:20:00	1.13246	1.39	08.02.2019 12:18:00	1.13361	\$ 16730.66
9527	Buy	08.02.2019 11:15:00	1.13259	1.39	08.02.2019 12:18:00	1.13353	\$ 13674.58
9529	Sell	08.02.2019 15:30:00	1.13479	1.39	08.02.2019 16:58:00	1.13361	\$ 17167.23
9531	Buy	08.02.2019 21:25:00	1.13222	1.39	11.02.2019 01:40:00	1.13233	\$ 783.8
9530	Buy	08.02.2019 20:40:00	1.13218	1.39	11.02.2019 01:40:00	1.13235	\$ 1656.97
9535	Buy	11.02.2019 20:25:00	1.127	1.39	11.02.2019 21:45:00	1.12752	\$ 7562.42
9534	Buy	11.02.2019 20:20:00	1.12696	1.39	11.02.2019 21:45:00	1.12756	\$ 8726.64
9533	Buy	11.02.2019 19:45:00	1.12735	1.39	11.02.2019 21:45:00	1.12753	\$ 2614.49
9532	Buy	11.02.2019 19:40:00	1.1275	1.39	11.02.2019 21:45:00	1.12761	\$ 1595.8
9537	Sell	12.02.2019 16:40:00	1.13	1.4	12.02.2019 17:25:00	1.12889	\$ 16264.76
9536	Sell	12.02.2019 15:50:00	1.12965	1.4	12.02.2019 17:25:00	1.12888	\$ 11281.23
9538	Buy	13.02.2019 09:50:00	1.13246	1.4	13.02.2019 11:10:00	1.13317	\$ 10401.78
9540	Buy	13.02.2019 13:45:00	1.13118	1.4	13.02.2019 13:58:00	1.13265	\$ 21541.44
9539	Buy	13.02.2019 12:30:00	1.13123	1.4	13.02.2019 13:58:00	1.13269	\$ 21394.86
9546	Buy	13.02.2019 23:50:00	1.12649	1.41	14.02.2019 01:55:00	1.12641	\$ -3657.01
9545	Buy	13.02.2019 22:30:00	1.127	1.41	14.02.2019 01:55:00	1.12652	\$ -9561.86
9544	Buy	13.02.2019 22:25:00	1.12686	1.41	14.02.2019 01:55:00	1.12642	\$ -8971.38
9543	Buy	13.02.2019 22:05:00	1.12683	1.41	14.02.2019 01:55:00	1.1264	\$ -8823.76
9542	Buy	13.02.2019 21:50:00	1.12693	1.41	14.02.2019 01:55:00	1.12643	\$ -9857.11
9541	Buy	13.02.2019 21:15:00	1.12735	1.41	14.02.2019 01:55:00	1.12639	\$ -16647.69
9547	Buy	15.02.2019 06:10:00	1.12858	1.4	15.02.2019 08:42:00	1.12891	\$ 4831.95
9549	Buy	18.02.2019 19:35:00	1.13051	1.4	18.02.2019 20:10:00	1.13137	\$ 12600.4
9548	Buy	18.02.2019 19:00:00	1.13069	1.4	18.02.2019 20:10:00	1.1312	\$ 7470.3
9550	Buy	19.02.2019 06:30:00	1.12947	1.4	19.02.2019 07:45:00	1.12995	\$ 7030.57
9551	Buy	19.02.2019 08:50:00	1.12938	1.4	19.02.2019 09:10:00	1.12989	\$ 7470.29
9553	Sell	20.02.2019 04:30:00	1.13559	1.4	20.02.2019 05:10:00	1.13469	\$ 13186.7
9552	Sell	20.02.2019 03:55:00	1.13541	1.4	20.02.2019 05:10:00	1.13466	\$ 10988.08
9555	Buy	20.02.2019 09:10:00	1.13341	1.41	20.02.2019 09:35:00	1.13413	\$ 10623.74
9554	Buy	20.02.2019 08:50:00	1.13372	1.41	20.02.2019 09:35:00	1.13411	\$ 5752.23
9556	Buy	21.02.2019 00:00:00	1.13355	1.41	21.02.2019 00:45:00	1.13455	\$ 14757.14
9557	Sell	22.02.2019 10:25:00	1.135	1.41	22.02.2019 11:23:00	1.1338	\$ 17709.56
9558	Buy	22.02.2019 15:00:00	1.13267	1.41	22.02.2019 16:15:00	1.13398	\$ 19333.4

9559	Buy	25.02.2019 19:10:00	1.13391	1.41	25.02.2019 20:45:00	1.13522	\$ 19333.4
9560	Buy	26.02.2019 10:05:00	1.13469	1.42	26.02.2019 10:40:00	1.13586	\$ 17389.2
9564	Sell	27.02.2019 02:10:00	1.13934	1.42	27.02.2019 02:34:00	1.1388	\$ 8023.09
9563	Sell	27.02.2019 01:05:00	1.13937	1.42	27.02.2019 02:34:00	1.13889	\$ 7131.08
9562	Sell	27.02.2019 01:00:00	1.1392	1.42	27.02.2019 02:34:00	1.13885	\$ 5198.39
9561	Sell	26.02.2019 20:50:00	1.13806	1.42	27.02.2019 02:34:00	1.1388	\$ -11122.4
9567	Buy	27.02.2019 08:35:00	1.1375	1.42	27.02.2019 09:37:00	1.1382	\$ 10401.78
9566	Buy	27.02.2019 07:00:00	1.13773	1.42	27.02.2019 09:37:00	1.138	\$ 4009.05
9565	Buy	27.02.2019 05:55:00	1.1378	1.42	27.02.2019 09:37:00	1.13805	\$ 3711.71
9570	Sell	27.02.2019 13:15:00	1.14012	1.42	27.02.2019 14:20:00	1.13895	\$ 17389.19
9569	Sell	27.02.2019 12:55:00	1.13996	1.42	27.02.2019 14:20:00	1.13893	\$ 15307.84
9568	Sell	27.02.2019 12:35:00	1.13985	1.42	27.02.2019 14:20:00	1.13912	\$ 10847.79
9572	Buy	27.02.2019 18:45:00	1.13656	1.43	27.02.2019 20:40:00	1.13775	\$ 17811.12
9571	Buy	27.02.2019 18:30:00	1.13719	1.43	27.02.2019 20:40:00	1.13773	\$ 8079.62
9580	Buy	01.03.2019 22:20:00	1.13562	1.43	01.03.2019 23:00:00	1.13643	\$ 12121.94
9579	Buy	01.03.2019 22:15:00	1.13563	1.43	01.03.2019 23:00:00	1.13652	\$ 13319.66
9578	Buy	01.03.2019 21:50:00	1.13559	1.43	01.03.2019 23:00:00	1.13637	\$ 11672.79
9577	Buy	01.03.2019 21:15:00	1.13593	1.43	01.03.2019 23:00:00	1.13653	\$ 8977.92
9576	Buy	01.03.2019 21:10:00	1.13613	1.43	01.03.2019 23:00:00	1.1365	\$ 5534.46
9575	Buy	01.03.2019 21:05:00	1.1363	1.43	01.03.2019 23:00:00	1.13651	\$ 3139.02
9574	Buy	01.03.2019 20:40:00	1.13633	1.43	01.03.2019 23:00:00	1.13633	\$ -5.0
9573	Buy	01.03.2019 20:30:00	1.13618	1.43	01.03.2019 23:00:00	1.13637	\$ 2839.59
9582	Buy	04.03.2019 08:20:00	1.13619	1.44	04.03.2019 08:50:00	1.13659	\$ 6025.49
9581	Buy	04.03.2019 08:10:00	1.13611	1.44	04.03.2019 08:50:00	1.13664	\$ 7985.4
9583	Buy	05.03.2019 04:30:00	1.13318	1.44	05.03.2019 05:20:00	1.13352	\$ 5120.92
9585	Buy	05.03.2019 10:10:00	1.13166	1.44	05.03.2019 10:51:00	1.1335	\$ 27735.25
9584	Buy	05.03.2019 09:25:00	1.13228	1.44	05.03.2019 10:51:00	1.13351	\$ 18538.76
9587	Buy	05.03.2019 19:30:00	1.12915	1.44	05.03.2019 20:30:00	1.1305	\$ 20347.9
9586	Buy	05.03.2019 19:15:00	1.12935	1.44	05.03.2019 20:30:00	1.13049	\$ 17181.9
9588	Sell	06.03.2019 18:10:00	1.13215	1.45	06.03.2019 19:40:00	1.13101	\$ 17301.25
9590	Sell	07.03.2019 13:00:00	1.13172	1.45	07.03.2019 13:55:00	1.13103	\$ 10469.83
9589	Sell	07.03.2019 11:10:00	1.13125	1.45	07.03.2019 13:55:00	1.13098	\$ 4093.85
9598	Sell	08.03.2019 18:30:00	1.12444	1.45	08.03.2019 22:24:00	1.12383	\$ 9255.36
9597	Sell	08.03.2019 17:05:00	1.12334	1.45	08.03.2019 22:24:00	1.12389	\$ -8354.51
9596	Sell	08.03.2019 16:20:00	1.12309	1.45	08.03.2019 22:24:00	1.12383	\$ -11238.88
9595	Sell	08.03.2019 15:10:00	1.12224	1.45	08.03.2019 22:24:00	1.12382	\$ -23990.85
9594	Sell	08.03.2019 15:05:00	1.12219	1.45	08.03.2019 22:24:00	1.12386	\$ -25357.14
9593	Sell	08.03.2019 15:00:00	1.12212	1.45	08.03.2019 22:24:00	1.12388	\$ -26723.42
9592	Sell	08.03.2019 11:20:00	1.12107	1.45	08.03.2019 22:24:00	1.1238	\$ -41448.92
9591	Sell	08.03.2019 09:55:00	1.12113	1.45	08.03.2019 22:24:00	1.12374	\$ -39627.2
9600	Buy	11.03.2019 01:15:00	1.12312	1.43	11.03.2019 02:03:00	1.12362	\$ 7480.76
9599	Buy	11.03.2019 00:00:00	1.12327	1.43	11.03.2019 02:03:00	1.12367	\$ 5983.61
9602	Sell	11.03.2019 12:35:00	1.12495	1.43	11.03.2019 13:14:00	1.12399	\$ 14367.66
9601	Sell	11.03.2019 10:15:00	1.12402	1.43	11.03.2019 13:14:00	1.12388	\$ 2091.01
9607	Sell	12.03.2019 22:45:00	1.13033	1.44	12.03.2019 23:40:00	1.12893	\$ 21101.71
9606	Sell	12.03.2019 21:30:00	1.12989	1.44	12.03.2019 23:40:00	1.129	\$ 13412.84
9605	Sell	12.03.2019 21:25:00	1.12977	1.44	12.03.2019 23:40:00	1.1289	\$ 13111.32
9604	Sell	12.03.2019 20:05:00	1.12959	1.44	12.03.2019 23:40:00	1.12896	\$ 9493.02
9603	Sell	12.03.2019 19:55:00	1.12933	1.44	12.03.2019 23:40:00	1.12892	\$ 6176.25
9611	Sell	13.03.2019 17:20:00	1.13126	1.44	13.03.2019 19:55:00	1.13015	\$ 16729.61
9610	Sell	13.03.2019 17:15:00	1.13118	1.44	13.03.2019 19:55:00	1.13002	\$ 17483.42
9609	Sell	13.03.2019 16:55:00	1.13116	1.44	13.03.2019 19:55:00	1.13007	\$ 16428.08
9608	Sell	13.03.2019 15:00:00	1.1303	1.44	13.03.2019 19:55:00	1.13019	\$ 1653.39
9614	Buy	14.03.2019 09:10:00	1.13165	1.45	14.03.2019 10:27:00	1.1325	\$ 12898.78
9613	Buy	14.03.2019 08:50:00	1.13181	1.45	14.03.2019 10:27:00	1.13244	\$ 9558.97
9612	Buy	14.03.2019 08:35:00	1.13179	1.45	14.03.2019 10:27:00	1.13245	\$ 10014.4
9616	Buy	14.03.2019 16:25:00	1.12971	1.45	14.03.2019 18:50:00	1.13079	\$ 16390.4
9615	Buy	14.03.2019 16:15:00	1.1295	1.45	14.03.2019 18:50:00	1.13085	\$ 20489.24
9622	Sell	15.03.2019 11:25:00	1.13248	1.46	15.03.2019 12:10:00	1.13171	\$ 11764.93
9621	Sell	15.03.2019 11:00:00	1.13257	1.46	15.03.2019 12:10:00	1.1318	\$ 11764.92

9620	Sell	15.03.2019 09:55:00	1.13209	1.46	15.03.2019 12:10:00	1.13179	\$ 4580.69
9619	Sell	15.03.2019 09:50:00	1.13195	1.46	15.03.2019 12:10:00	1.13178	\$ 2593.55
9618	Sell	15.03.2019 06:15:00	1.13214	1.46	15.03.2019 12:10:00	1.13179	\$ 5344.97
9617	Sell	15.03.2019 05:50:00	1.13174	1.46	15.03.2019 12:10:00	1.13172	\$ 300.71
9630	Sell	18.03.2019 15:05:00	1.13583	1.46	18.03.2019 15:58:00	1.13481	\$ 15586.33
9629	Sell	18.03.2019 14:30:00	1.13571	1.46	18.03.2019 15:58:00	1.13479	\$ 14057.77
9628	Sell	18.03.2019 14:25:00	1.13556	1.46	18.03.2019 15:58:00	1.13484	\$ 11000.64
9627	Sell	18.03.2019 13:25:00	1.13521	1.46	18.03.2019 15:58:00	1.13482	\$ 5956.39
9626	Sell	18.03.2019 13:10:00	1.13523	1.46	18.03.2019 15:58:00	1.13473	\$ 7637.81
9625	Sell	18.03.2019 13:00:00	1.13501	1.46	18.03.2019 15:58:00	1.13472	\$ 4427.83
9624	Sell	18.03.2019 10:40:00	1.13443	1.46	18.03.2019 15:58:00	1.13478	\$ -5354.96
9623	Sell	18.03.2019 09:25:00	1.13397	1.46	18.03.2019 15:58:00	1.13487	\$ -13762.05
9632	Buy	18.03.2019 20:20:00	1.13264	1.47	18.03.2019 21:53:00	1.1335	\$ 13230.67
9631	Buy	18.03.2019 19:40:00	1.13307	1.47	18.03.2019 21:53:00	1.13353	\$ 7074.54
9633	Sell	20.03.2019 15:45:00	1.13637	1.47	20.03.2019 18:45:00	1.13542	\$ 14615.8
9638	Buy	21.03.2019 18:50:00	1.13625	1.47	21.03.2019 21:25:00	1.13574	\$ -7854.06
9637	Buy	21.03.2019 18:30:00	1.13677	1.47	21.03.2019 21:25:00	1.13586	\$ -14010.18
9636	Buy	21.03.2019 17:45:00	1.13762	1.47	21.03.2019 21:25:00	1.13584	\$ -27399.76
9635	Buy	21.03.2019 17:25:00	1.13766	1.47	21.03.2019 21:25:00	1.13582	\$ -28323.17
9634	Buy	21.03.2019 16:05:00	1.13856	1.47	21.03.2019 21:25:00	1.1358	\$ -42482.26
9640	Sell	22.03.2019 10:40:00	1.13849	1.46	22.03.2019 11:15:00	1.13747	\$ 15586.33
9639	Sell	22.03.2019 10:30:00	1.13839	1.46	22.03.2019 11:15:00	1.13744	\$ 14516.34
9641	Buy	22.03.2019 14:55:00	1.12944	1.46	22.03.2019 16:50:00	1.13123	\$ 27356.25
9645	Sell	25.03.2019 10:45:00	1.13085	1.46	25.03.2019 11:15:00	1.12986	\$ 15127.76
9644	Sell	25.03.2019 09:05:00	1.1303	1.46	25.03.2019 11:15:00	1.12987	\$ 6567.81
9643	Sell	25.03.2019 08:20:00	1.13027	1.46	25.03.2019 11:15:00	1.1299	\$ 5650.68
9642	Sell	25.03.2019 08:05:00	1.13013	1.46	25.03.2019 11:15:00	1.12989	\$ 3663.55
9650	Sell	25.03.2019 13:15:00	1.13244	1.47	25.03.2019 14:08:00	1.1309	\$ 23696.08
9649	Sell	25.03.2019 13:10:00	1.13213	1.47	25.03.2019 14:08:00	1.13075	\$ 21233.63
9648	Sell	25.03.2019 13:00:00	1.13194	1.47	25.03.2019 14:08:00	1.13084	\$ 16924.35
9647	Sell	25.03.2019 12:35:00	1.13197	1.47	25.03.2019 14:08:00	1.1309	\$ 16462.63
9646	Sell	25.03.2019 12:25:00	1.1318	1.47	25.03.2019 14:08:00	1.13084	\$ 14769.7
9655	Buy	26.03.2019 23:10:00	1.12691	1.48	27.03.2019 01:20:00	1.12728	\$ 4863.58
9654	Buy	26.03.2019 22:55:00	1.12722	1.48	27.03.2019 01:20:00	1.12727	\$ -94.82
9653	Buy	26.03.2019 22:50:00	1.12722	1.48	27.03.2019 01:20:00	1.12727	\$ -94.82
9652	Buy	26.03.2019 22:40:00	1.12733	1.48	27.03.2019 01:20:00	1.12736	\$ -404.72
9651	Buy	26.03.2019 21:30:00	1.1277	1.48	27.03.2019 01:20:00	1.12736	\$ -6137.87
9657	Sell	27.03.2019 13:35:00	1.12845	1.48	27.03.2019 15:49:00	1.12663	\$ 28195.92
9656	Sell	27.03.2019 11:45:00	1.12727	1.48	27.03.2019 15:49:00	1.12654	\$ 11306.36
9659	Buy	27.03.2019 18:05:00	1.12428	1.48	27.03.2019 19:50:00	1.12582	\$ 23857.32
9658	Buy	27.03.2019 17:45:00	1.12476	1.48	27.03.2019 19:50:00	1.12581	\$ 16264.76
9660	Sell	29.03.2019 10:25:00	1.12366	1.49	29.03.2019 10:45:00	1.12309	\$ 8886.83
9667	Sell	01.04.2019 07:55:00	1.12347	1.49	01.04.2019 10:05:00	1.12343	\$ 618.99
9666	Sell	01.04.2019 07:50:00	1.12335	1.49	01.04.2019 10:05:00	1.12333	\$ 307.0
9665	Sell	01.04.2019 07:35:00	1.12333	1.49	01.04.2019 10:05:00	1.12323	\$ 1554.97
9664	Sell	01.04.2019 07:15:00	1.12339	1.49	01.04.2019 10:05:00	1.12333	\$ 930.99
9663	Sell	01.04.2019 06:50:00	1.12335	1.49	01.04.2019 10:05:00	1.12336	\$ -161.0
9662	Sell	01.04.2019 06:35:00	1.12311	1.49	01.04.2019 10:05:00	1.12326	\$ -2344.96
9661	Sell	01.04.2019 06:20:00	1.12324	1.49	01.04.2019 10:05:00	1.12335	\$ -1720.97
9668	Buy	01.04.2019 20:20:00	1.12037	1.49	01.04.2019 22:00:00	1.12132	\$ 14814.72
9669	Buy	02.04.2019 07:15:00	1.11992	1.49	02.04.2019 08:05:00	1.12044	\$ 8106.85
9670	Sell	03.04.2019 02:35:00	1.12043	1.49	03.04.2019 03:05:00	1.12022	\$ 3270.94
9671	Sell	03.04.2019 07:45:00	1.12257	1.49	03.04.2019 09:42:00	1.12192	\$ 10134.81
9673	Sell	03.04.2019 12:35:00	1.12467	1.49	03.04.2019 15:44:00	1.12394	\$ 11382.79
9672	Sell	03.04.2019 12:15:00	1.12446	1.49	03.04.2019 15:44:00	1.12386	\$ 9354.82
9675	Buy	04.04.2019 15:35:00	1.12167	1.49	04.04.2019 18:15:00	1.12197	\$ 4674.91
9674	Buy	04.04.2019 15:00:00	1.12226	1.49	04.04.2019 18:15:00	1.12208	\$ -2812.95
9678	Sell	08.04.2019 07:40:00	1.12308	1.49	08.04.2019 08:45:00	1.1227	\$ 5922.89
9677	Sell	08.04.2019 06:40:00	1.12289	1.49	08.04.2019 08:45:00	1.12264	\$ 3894.92
9676	Sell	08.04.2019 06:05:00	1.12267	1.49	08.04.2019 08:45:00	1.12271	\$ -628.99

9683	Sell	08.04.2019 14:10:00	1.12435	1.49	08.04.2019 18:30:00	1.12598	\$ -25432.52
9682	Sell	08.04.2019 14:00:00	1.12423	1.49	08.04.2019 18:30:00	1.12605	\$ -28396.46
9681	Sell	08.04.2019 13:55:00	1.1243	1.49	08.04.2019 18:30:00	1.12591	\$ -25120.52
9680	Sell	08.04.2019 13:35:00	1.12406	1.49	08.04.2019 18:30:00	1.12596	\$ -29644.44
9679	Sell	08.04.2019 13:20:00	1.12399	1.49	08.04.2019 18:30:00	1.12608	\$ -32608.38
9684	Buy	09.04.2019 23:30:00	1.12629	1.48	10.04.2019 01:39:00	1.12654	\$ 3004.18
9688	Sell	10.04.2019 14:40:00	1.12787	1.48	10.04.2019 15:34:00	1.12721	\$ 10221.7
9687	Sell	10.04.2019 12:45:00	1.1276	1.48	10.04.2019 15:34:00	1.12716	\$ 6812.8
9686	Sell	10.04.2019 12:35:00	1.12752	1.48	10.04.2019 15:34:00	1.12712	\$ 6193.0
9685	Sell	10.04.2019 12:30:00	1.12745	1.48	10.04.2019 15:34:00	1.12713	\$ 4953.4
9690	Sell	11.04.2019 03:15:00	1.12799	1.48	11.04.2019 03:35:00	1.12726	\$ 11306.35
9689	Sell	10.04.2019 22:20:00	1.12772	1.48	11.04.2019 03:35:00	1.12723	\$ 7224.99
9691	Sell	11.04.2019 10:40:00	1.12849	1.48	11.04.2019 11:20:00	1.12767	\$ 12700.91
9694	Buy	11.04.2019 16:15:00	1.12579	1.49	11.04.2019 17:00:00	1.12721	\$ 22146.58
9693	Buy	11.04.2019 15:25:00	1.12638	1.49	11.04.2019 17:00:00	1.12713	\$ 11694.78
9692	Buy	11.04.2019 15:10:00	1.12636	1.49	11.04.2019 17:00:00	1.12702	\$ 10290.8
9695	Sell	12.04.2019 14:05:00	1.13188	1.49	12.04.2019 15:00:00	1.13069	\$ 18558.64
9699	Buy	12.04.2019 23:10:00	1.12933	1.49	15.04.2019 00:00:00	1.13027	\$ 13788.31
9698	Buy	12.04.2019 22:15:00	1.12953	1.49	15.04.2019 00:00:00	1.13033	\$ 11604.35
9697	Buy	12.04.2019 20:05:00	1.12964	1.49	15.04.2019 00:00:00	1.13041	\$ 11136.36
9696	Buy	12.04.2019 19:40:00	1.12994	1.49	15.04.2019 00:00:00	1.13037	\$ 5832.46
9703	Sell	15.04.2019 05:15:00	1.13094	1.5	15.04.2019 07:45:00	1.13084	\$ 1565.44
9702	Sell	15.04.2019 05:10:00	1.13095	1.5	15.04.2019 07:45:00	1.13099	\$ -633.18
9701	Sell	15.04.2019 05:00:00	1.13097	1.5	15.04.2019 07:45:00	1.13092	\$ 780.22
9700	Sell	15.04.2019 04:40:00	1.13076	1.5	15.04.2019 07:45:00	1.13089	\$ -2046.58
9704	Buy	16.04.2019 23:50:00	1.12816	1.5	17.04.2019 01:05:00	1.12869	\$ 7442.08
9705	Sell	17.04.2019 08:10:00	1.1304	1.5	17.04.2019 12:43:00	1.13088	\$ -7543.11
9706	Buy	17.04.2019 17:15:00	1.12928	1.5	17.04.2019 17:55:00	1.13063	\$ 21195.94
9708	Buy	18.04.2019 20:00:00	1.12291	1.5	18.04.2019 23:29:00	1.1233	\$ 6119.72
9707	Buy	18.04.2019 19:10:00	1.12372	1.5	18.04.2019 23:29:00	1.12334	\$ -5972.67
9712	Sell	19.04.2019 11:55:00	1.12474	1.5	19.04.2019 12:25:00	1.12444	\$ 4706.32
9711	Sell	19.04.2019 11:30:00	1.12476	1.5	19.04.2019 12:25:00	1.12434	\$ 6590.84
9710	Sell	19.04.2019 11:25:00	1.1246	1.5	19.04.2019 12:25:00	1.12437	\$ 3607.01
9709	Sell	19.04.2019 11:15:00	1.12458	1.5	19.04.2019 12:25:00	1.12442	\$ 2507.7
9715	Sell	22.04.2019 13:35:00	1.12493	1.5	22.04.2019 14:05:00	1.12476	\$ 2664.75
9714	Sell	22.04.2019 13:20:00	1.12495	1.5	22.04.2019 14:05:00	1.1247	\$ 3921.1
9713	Sell	22.04.2019 12:15:00	1.12476	1.5	22.04.2019 14:05:00	1.12481	\$ -790.22
9721	Sell	22.04.2019 18:50:00	1.12597	1.5	22.04.2019 23:10:00	1.12585	\$ 1879.53
9720	Sell	22.04.2019 18:40:00	1.12589	1.5	22.04.2019 23:10:00	1.12579	\$ 1565.44
9719	Sell	22.04.2019 18:25:00	1.12577	1.5	22.04.2019 23:10:00	1.12592	\$ -2360.66
9718	Sell	22.04.2019 17:05:00	1.12543	1.5	22.04.2019 23:10:00	1.12576	\$ -5187.45
9717	Sell	22.04.2019 15:50:00	1.12532	1.5	22.04.2019 23:10:00	1.12586	\$ -8485.37
9716	Sell	22.04.2019 15:20:00	1.12511	1.5	22.04.2019 23:10:00	1.12576	\$ -10212.86
9722	Buy	24.04.2019 06:10:00	1.12096	1.5	24.04.2019 08:00:00	1.1216	\$ 10045.82
9728	Buy	25.04.2019 15:35:00	1.11217	1.5	25.04.2019 16:10:00	1.11339	\$ 19154.37
9727	Buy	25.04.2019 15:15:00	1.11223	1.5	25.04.2019 16:10:00	1.11338	\$ 18055.06
9726	Buy	25.04.2019 14:30:00	1.11257	1.5	25.04.2019 16:10:00	1.11334	\$ 12087.39
9725	Buy	25.04.2019 14:20:00	1.11278	1.5	25.04.2019 16:10:00	1.1134	\$ 9731.73
9724	Buy	25.04.2019 14:15:00	1.11293	1.5	25.04.2019 16:10:00	1.1135	\$ 8946.51
9723	Buy	25.04.2019 14:00:00	1.11322	1.5	25.04.2019 16:10:00	1.11344	\$ 3449.97
9730	Sell	26.04.2019 02:40:00	1.11396	1.51	26.04.2019 03:03:00	1.11329	\$ 10587.09
9729	Sell	26.04.2019 02:35:00	1.1138	1.51	26.04.2019 03:03:00	1.11337	\$ 6792.91
9731	Sell	26.04.2019 17:30:00	1.11651	1.51	26.04.2019 19:15:00	1.11524	\$ 20072.55
9736	Sell	29.04.2019 08:10:00	1.11599	1.51	29.04.2019 13:20:00	1.11581	\$ 2840.64
9735	Sell	29.04.2019 07:45:00	1.1158	1.51	29.04.2019 13:20:00	1.11584	\$ -637.36
9734	Sell	29.04.2019 07:20:00	1.11584	1.51	29.04.2019 13:20:00	1.11585	\$ -163.09
9733	Sell	29.04.2019 07:15:00	1.11583	1.51	29.04.2019 13:20:00	1.11597	\$ -2218.27
9732	Sell	29.04.2019 06:50:00	1.11588	1.51	29.04.2019 13:20:00	1.11591	\$ -479.28
9739	Buy	29.04.2019 15:15:00	1.11494	1.51	29.04.2019 15:30:00	1.11598	\$ 16436.46
9738	Buy	29.04.2019 15:05:00	1.11494	1.51	29.04.2019 15:30:00	1.11593	\$ 15646.01

9737	Buy	29.04.2019 15:00:00	1.11506	1.51	29.04.2019 15:30:00	1.11611	\$ 16594.55
9740	Buy	29.04.2019 15:45:00	1.11469	1.52	29.04.2019 16:10:00	1.11589	\$ 19091.55
9741	Sell	30.04.2019 03:55:00	1.11869	1.52	30.04.2019 04:00:00	1.11788	\$ 12885.17
9742	Sell	30.04.2019 06:10:00	1.1191	1.52	30.04.2019 07:30:00	1.11864	\$ 7315.35
9745	Sell	30.04.2019 16:45:00	1.12261	1.52	30.04.2019 17:25:00	1.1216	\$ 16067.93
9744	Sell	30.04.2019 15:20:00	1.12202	1.52	30.04.2019 17:25:00	1.12167	\$ 5564.83
9743	Sell	30.04.2019 14:50:00	1.12159	1.52	30.04.2019 17:25:00	1.12166	\$ -1118.96
9747	Buy	02.05.2019 20:30:00	1.11731	1.53	03.05.2019 01:52:00	1.1176	\$ 3746.58
9746	Buy	02.05.2019 18:05:00	1.11794	1.53	03.05.2019 01:52:00	1.11753	\$ -7466.36
9753	Buy	03.05.2019 14:00:00	1.11531	1.53	03.05.2019 15:40:00	1.11624	\$ 14892.2
9752	Buy	03.05.2019 13:00:00	1.11541	1.53	03.05.2019 15:40:00	1.1162	\$ 12649.61
9751	Buy	03.05.2019 12:50:00	1.11549	1.53	03.05.2019 15:40:00	1.11623	\$ 11848.68
9750	Buy	03.05.2019 12:30:00	1.11553	1.53	03.05.2019 15:40:00	1.11625	\$ 11528.31
9749	Buy	03.05.2019 12:20:00	1.11568	1.53	03.05.2019 15:40:00	1.11619	\$ 8164.43
9748	Buy	03.05.2019 12:10:00	1.11582	1.53	03.05.2019 15:40:00	1.11628	\$ 7363.5
9758	Sell	03.05.2019 23:50:00	1.1203	1.53	06.05.2019 00:00:00	1.11805	\$ 35911.66
9757	Sell	03.05.2019 23:25:00	1.12034	1.53	06.05.2019 00:00:00	1.11808	\$ 36071.85
9756	Sell	03.05.2019 21:45:00	1.11984	1.53	06.05.2019 00:00:00	1.11807	\$ 28222.78
9755	Sell	03.05.2019 19:35:00	1.11979	1.53	06.05.2019 00:00:00	1.11792	\$ 29824.64
9754	Sell	03.05.2019 18:00:00	1.11872	1.53	06.05.2019 00:00:00	1.1181	\$ 9801.53
9759	Sell	06.05.2019 15:05:00	1.12015	1.55	06.05.2019 15:42:00	1.11925	\$ 14600.09
9765	Sell	07.05.2019 09:30:00	1.1217	1.55	07.05.2019 09:45:00	1.12076	\$ 15249.21
9764	Sell	07.05.2019 09:00:00	1.12139	1.55	07.05.2019 09:45:00	1.12061	\$ 12652.74
9763	Sell	07.05.2019 07:35:00	1.12103	1.55	07.05.2019 09:45:00	1.12058	\$ 7297.55
9762	Sell	07.05.2019 06:30:00	1.12062	1.55	07.05.2019 09:45:00	1.12077	\$ -2439.18
9761	Sell	07.05.2019 06:15:00	1.12065	1.55	07.05.2019 09:45:00	1.12076	\$ -1790.07
9760	Sell	07.05.2019 05:00:00	1.12037	1.55	07.05.2019 09:45:00	1.12077	\$ -6496.15
9766	Buy	07.05.2019 16:00:00	1.11835	1.55	07.05.2019 17:45:00	1.11904	\$ 11192.24
9768	Sell	08.05.2019 00:45:00	1.11938	1.56	08.05.2019 02:40:00	1.11902	\$ 5874.72
9767	Sell	07.05.2019 23:35:00	1.1192	1.56	08.05.2019 02:40:00	1.11892	\$ 4440.73
9771	Sell	08.05.2019 09:20:00	1.12106	1.56	08.05.2019 10:12:00	1.12025	\$ 13224.39
9770	Sell	08.05.2019 08:45:00	1.12061	1.56	08.05.2019 10:12:00	1.12014	\$ 7671.31
9769	Sell	08.05.2019 07:30:00	1.12057	1.56	08.05.2019 10:12:00	1.12018	\$ 6364.71
9772	Sell	09.05.2019 09:50:00	1.12009	1.56	09.05.2019 10:53:00	1.1191	\$ 16164.25
9773	Sell	10.05.2019 17:35:00	1.12489	1.56	10.05.2019 19:05:00	1.12395	\$ 15347.62
9774	Buy	10.05.2019 22:20:00	1.12292	1.56	10.05.2019 23:27:00	1.12364	\$ 11754.46
9775	Buy	13.05.2019 08:15:00	1.12278	1.56	13.05.2019 09:06:00	1.12317	\$ 6364.71
9776	Sell	14.05.2019 08:10:00	1.12412	1.56	14.05.2019 09:14:00	1.12366	\$ 7507.98
9777	Buy	14.05.2019 17:55:00	1.12043	1.57	14.05.2019 20:50:00	1.12136	\$ 15281.66
9782	Sell	15.05.2019 09:00:00	1.12121	1.57	15.05.2019 09:23:00	1.12068	\$ 8706.76
9781	Sell	15.05.2019 08:40:00	1.12096	1.57	15.05.2019 09:23:00	1.12067	\$ 4761.81
9780	Sell	15.05.2019 08:25:00	1.12094	1.57	15.05.2019 09:23:00	1.12056	\$ 6241.17
9779	Sell	15.05.2019 08:20:00	1.12106	1.57	15.05.2019 09:23:00	1.12054	\$ 8542.38
9778	Sell	15.05.2019 08:15:00	1.12086	1.57	15.05.2019 09:23:00	1.12068	\$ 2953.71
9784	Buy	16.05.2019 22:25:00	1.11675	1.57	17.05.2019 03:56:00	1.11769	\$ 14528.88
9783	Buy	16.05.2019 21:20:00	1.11742	1.57	17.05.2019 03:56:00	1.11757	\$ 1543.44
9785	Sell	17.05.2019 06:40:00	1.11799	1.57	17.05.2019 08:37:00	1.11761	\$ 6241.16
9787	Buy	20.05.2019 08:15:00	1.11526	1.57	20.05.2019 09:08:00	1.11552	\$ 4268.69
9786	Buy	20.05.2019 08:05:00	1.11521	1.57	20.05.2019 09:08:00	1.11551	\$ 4926.18
9788	Buy	21.05.2019 11:25:00	1.11462	1.57	21.05.2019 12:18:00	1.1155	\$ 14459.8
9789	Buy	22.05.2019 10:05:00	1.11514	1.58	22.05.2019 11:20:00	1.11571	\$ 9423.92
9790	Sell	22.05.2019 15:25:00	1.11734	1.58	22.05.2019 16:38:00	1.11629	\$ 17364.07
9791	Buy	22.05.2019 18:30:00	1.11511	1.58	22.05.2019 20:45:00	1.11599	\$ 14551.93
9793	Buy	23.05.2019 12:50:00	1.11319	1.58	23.05.2019 15:32:00	1.11431	\$ 18522.0
9792	Buy	23.05.2019 11:35:00	1.11327	1.58	23.05.2019 15:32:00	1.11437	\$ 18191.16
9795	Sell	24.05.2019 18:25:00	1.12091	1.59	24.05.2019 18:55:00	1.11964	\$ 21136.26
9794	Sell	24.05.2019 18:10:00	1.12092	1.59	24.05.2019 18:55:00	1.11971	\$ 20137.46
9796	Buy	27.05.2019 14:05:00	1.11911	1.59	27.05.2019 14:35:00	1.11956	\$ 7486.0
9797	Buy	27.05.2019 21:30:00	1.11888	1.59	27.05.2019 22:35:00	1.11911	\$ 3823.73
9800	Sell	28.05.2019 01:30:00	1.11932	1.59	28.05.2019 03:40:00	1.11915	\$ 2824.93

9799	Sell	28.05.2019 01:05:00	1.11939	1.59	28.05.2019 03:40:00	1.11925	\$ 2325.53
9798	Sell	28.05.2019 01:00:00	1.1194	1.59	28.05.2019 03:40:00	1.11908	\$ 5321.93
9803	Buy	28.05.2019 07:50:00	1.11783	1.59	28.05.2019 08:35:00	1.11838	\$ 9150.66
9802	Buy	28.05.2019 07:35:00	1.11799	1.59	28.05.2019 08:35:00	1.11846	\$ 7818.93
9801	Buy	28.05.2019 06:35:00	1.1181	1.59	28.05.2019 08:35:00	1.11842	\$ 5321.93
9804	Buy	28.05.2019 23:45:00	1.11609	1.6	29.05.2019 02:15:00	1.1166	\$ 7603.53
9807	Buy	29.05.2019 12:35:00	1.1151	1.6	29.05.2019 13:10:00	1.11579	\$ 11553.43
9806	Buy	29.05.2019 12:20:00	1.11512	1.6	29.05.2019 13:10:00	1.11584	\$ 12055.98
9805	Buy	29.05.2019 12:05:00	1.11514	1.6	29.05.2019 13:10:00	1.11574	\$ 10045.82
9809	Buy	29.05.2019 20:10:00	1.11293	1.6	29.05.2019 21:10:00	1.11389	\$ 16076.31
9808	Buy	29.05.2019 18:05:00	1.11328	1.6	29.05.2019 21:10:00	1.11381	\$ 8873.22
9811	Sell	30.05.2019 04:35:00	1.11428	1.6	30.05.2019 05:07:00	1.11372	\$ 9375.76
9810	Sell	30.05.2019 03:50:00	1.11411	1.6	30.05.2019 05:07:00	1.11376	\$ 5857.98
9814	Buy	31.05.2019 00:50:00	1.11291	1.6	31.05.2019 01:45:00	1.11329	\$ 6360.51
9813	Buy	31.05.2019 00:35:00	1.11289	1.6	31.05.2019 01:45:00	1.1131	\$ 3512.79
9812	Buy	30.05.2019 23:55:00	1.11304	1.6	31.05.2019 01:45:00	1.11319	\$ 1573.04
9815	Sell	31.05.2019 12:35:00	1.11539	1.61	31.05.2019 14:05:00	1.11439	\$ 16851.05
9816	Sell	03.06.2019 05:30:00	1.11858	1.61	03.06.2019 07:35:00	1.11814	\$ 7411.66
9826	Sell	03.06.2019 20:10:00	1.12196	1.61	03.06.2019 22:40:00	1.12537	\$ -57484.15
9825	Sell	03.06.2019 19:50:00	1.12176	1.61	03.06.2019 22:40:00	1.12551	\$ -63215.21
9824	Sell	03.06.2019 19:40:00	1.1218	1.61	03.06.2019 22:40:00	1.12548	\$ -62035.29
9823	Sell	03.06.2019 19:25:00	1.12165	1.61	03.06.2019 22:40:00	1.12543	\$ -63720.89
9822	Sell	03.06.2019 19:15:00	1.12147	1.61	03.06.2019 22:40:00	1.12551	\$ -68103.47
9821	Sell	03.06.2019 18:15:00	1.1206	1.61	03.06.2019 22:40:00	1.12557	\$ -83779.6
9820	Sell	03.06.2019 17:15:00	1.12064	1.61	03.06.2019 22:40:00	1.12546	\$ -81251.19
9819	Sell	03.06.2019 16:40:00	1.11991	1.61	03.06.2019 22:40:00	1.12556	\$ -95241.72
9818	Sell	03.06.2019 15:20:00	1.11889	1.61	03.06.2019 22:40:00	1.12544	\$ -110412.16
9817	Sell	03.06.2019 14:25:00	1.11849	1.61	03.06.2019 22:40:00	1.12551	\$ -118334.51
9827	Sell	04.06.2019 10:05:00	1.1272	1.52	04.06.2019 11:25:00	1.12576	\$ 22910.86
9829	Sell	05.06.2019 05:10:00	1.12633	1.52	05.06.2019 06:30:00	1.12592	\$ 6519.65
9828	Sell	05.06.2019 04:35:00	1.12631	1.52	05.06.2019 06:30:00	1.12585	\$ 7315.35
9832	Sell	05.06.2019 11:45:00	1.12773	1.52	05.06.2019 13:35:00	1.12744	\$ 4610.0
9831	Sell	05.06.2019 11:40:00	1.12748	1.52	05.06.2019 13:35:00	1.12732	\$ 2541.2
9830	Sell	05.06.2019 11:25:00	1.12743	1.52	05.06.2019 13:35:00	1.12731	\$ 1904.65
9835	Buy	06.06.2019 00:00:00	1.12212	1.52	06.06.2019 01:00:00	1.12273	\$ 9702.41
9834	Buy	05.06.2019 23:50:00	1.12219	1.52	06.06.2019 01:00:00	1.12265	\$ 4651.53
9833	Buy	05.06.2019 20:55:00	1.12329	1.52	06.06.2019 01:00:00	1.12273	\$ -11580.55
9842	Buy	07.06.2019 09:35:00	1.12608	1.52	07.06.2019 10:15:00	1.12666	\$ 9224.99
9841	Buy	07.06.2019 08:15:00	1.12657	1.52	07.06.2019 10:15:00	1.12671	\$ 2222.93
9840	Buy	07.06.2019 06:50:00	1.1266	1.52	07.06.2019 10:15:00	1.12671	\$ 1745.51
9839	Buy	07.06.2019 06:40:00	1.12682	1.52	07.06.2019 10:15:00	1.12669	\$ -2073.79
9838	Buy	07.06.2019 06:30:00	1.12684	1.52	07.06.2019 10:15:00	1.12677	\$ -1118.97
9837	Buy	07.06.2019 06:25:00	1.12679	1.52	07.06.2019 10:15:00	1.12665	\$ -2232.93
9836	Buy	07.06.2019 06:15:00	1.12686	1.52	07.06.2019 10:15:00	1.12664	\$ -3506.03
9843	Buy	10.06.2019 00:25:00	1.13253	1.52	10.06.2019 03:10:00	1.13248	\$ -800.69
9853	Buy	10.06.2019 08:20:00	1.13055	1.52	10.06.2019 09:22:00	1.13114	\$ 9384.13
9852	Buy	10.06.2019 07:15:00	1.13103	1.52	10.06.2019 09:22:00	1.13107	\$ 631.55
9851	Buy	10.06.2019 07:10:00	1.13099	1.52	10.06.2019 09:22:00	1.13108	\$ 1427.25
9850	Buy	10.06.2019 07:00:00	1.13106	1.52	10.06.2019 09:22:00	1.131	\$ -959.83
9849	Buy	10.06.2019 06:55:00	1.13111	1.52	10.06.2019 09:22:00	1.13097	\$ -2232.93
9848	Buy	10.06.2019 05:35:00	1.13125	1.52	10.06.2019 09:22:00	1.13113	\$ -1914.66
9847	Buy	10.06.2019 04:40:00	1.13122	1.52	10.06.2019 09:22:00	1.13105	\$ -2710.35
9846	Buy	10.06.2019 04:35:00	1.13127	1.52	10.06.2019 09:22:00	1.13117	\$ -1596.38
9845	Buy	10.06.2019 04:10:00	1.13143	1.52	10.06.2019 09:22:00	1.131	\$ -6847.93
9844	Buy	10.06.2019 04:05:00	1.13146	1.52	10.06.2019 09:22:00	1.13111	\$ -5574.83
9854	Sell	11.06.2019 10:15:00	1.13224	1.52	11.06.2019 11:30:00	1.13163	\$ 9702.41
9855	Sell	11.06.2019 21:35:00	1.13368	1.52	11.06.2019 22:40:00	1.13281	\$ 13839.99
9856	Sell	12.06.2019 09:30:00	1.13402	1.52	12.06.2019 09:55:00	1.13331	\$ 11293.79
9857	Sell	12.06.2019 11:10:00	1.13413	1.53	12.06.2019 12:10:00	1.13327	\$ 13770.9
9858	Buy	12.06.2019 20:45:00	1.12918	1.53	13.06.2019 00:45:00	1.12917	\$ -2846.53

9860	Buy	13.06.2019 14:10:00	1.12849	1.53	13.06.2019 14:50:00	1.1294	\$ 14571.83
9859	Buy	13.06.2019 13:40:00	1.12867	1.53	13.06.2019 14:50:00	1.12943	\$ 12169.05
9863	Buy	13.06.2019 17:25:00	1.12725	1.53	13.06.2019 19:30:00	1.12794	\$ 11047.75
9862	Buy	13.06.2019 17:00:00	1.12724	1.53	13.06.2019 19:30:00	1.12792	\$ 10887.57
9861	Buy	13.06.2019 16:45:00	1.12737	1.53	13.06.2019 19:30:00	1.1279	\$ 8484.8
9864	Sell	14.06.2019 11:05:00	1.12862	1.53	14.06.2019 12:05:00	1.12765	\$ 15532.94
9866	Buy	14.06.2019 18:50:00	1.12199	1.53	14.06.2019 23:50:00	1.12126	\$ -11698.5
9865	Buy	14.06.2019 17:50:00	1.1229	1.53	14.06.2019 23:50:00	1.1212	\$ -27236.43
9867	Sell	17.06.2019 04:55:00	1.12218	1.53	17.06.2019 07:24:00	1.12192	\$ 4159.8
9868	Buy	17.06.2019 10:15:00	1.12048	1.53	17.06.2019 11:02:00	1.12194	\$ 23382.0
9870	Sell	18.06.2019 08:00:00	1.12325	1.53	18.06.2019 09:35:00	1.1232	\$ 795.93
9869	Sell	18.06.2019 04:05:00	1.12261	1.53	18.06.2019 09:35:00	1.12323	\$ -9936.47
9872	Sell	18.06.2019 10:30:00	1.12428	1.53	18.06.2019 11:01:00	1.1232	\$ 17294.97
9871	Sell	18.06.2019 10:05:00	1.12387	1.53	18.06.2019 11:01:00	1.12314	\$ 11688.5
9874	Sell	19.06.2019 14:00:00	1.12059	1.54	19.06.2019 15:45:00	1.12013	\$ 7411.67
9873	Sell	19.06.2019 13:15:00	1.12049	1.54	19.06.2019 15:45:00	1.12014	\$ 5638.11
9878	Sell	20.06.2019 14:20:00	1.13078	1.54	20.06.2019 15:35:00	1.12995	\$ 13377.24
9877	Sell	20.06.2019 12:40:00	1.12992	1.54	20.06.2019 15:35:00	1.13005	\$ -2101.01
9876	Sell	20.06.2019 12:35:00	1.13001	1.54	20.06.2019 15:35:00	1.12996	\$ 801.16
9875	Sell	20.06.2019 10:40:00	1.12883	1.54	20.06.2019 15:35:00	1.13006	\$ -19836.52
9879	Sell	21.06.2019 04:35:00	1.12979	1.54	21.06.2019 07:55:00	1.1298	\$ -166.23
9882	Sell	21.06.2019 16:00:00	1.13251	1.54	21.06.2019 17:17:00	1.13109	\$ 22889.92
9881	Sell	21.06.2019 15:55:00	1.13224	1.54	21.06.2019 17:17:00	1.13092	\$ 21277.6
9880	Sell	21.06.2019 15:35:00	1.13202	1.54	21.06.2019 17:17:00	1.13108	\$ 15150.79
9890	Sell	24.06.2019 03:10:00	1.13824	1.54	24.06.2019 05:15:00	1.13768	\$ 9023.99
9889	Sell	24.06.2019 02:50:00	1.13808	1.54	24.06.2019 05:15:00	1.13763	\$ 7250.44
9888	Sell	24.06.2019 02:45:00	1.13791	1.54	24.06.2019 05:15:00	1.13771	\$ 3219.64
9887	Sell	21.06.2019 22:50:00	1.13746	1.54	24.06.2019 05:15:00	1.13757	\$ -1904.3
9886	Sell	21.06.2019 22:10:00	1.13674	1.54	24.06.2019 05:15:00	1.13773	\$ -16092.7
9885	Sell	21.06.2019 20:05:00	1.1344	1.54	24.06.2019 05:15:00	1.13759	\$ -51563.71
9884	Sell	21.06.2019 19:10:00	1.13391	1.54	24.06.2019 05:15:00	1.13764	\$ -60270.23
9883	Sell	21.06.2019 19:05:00	1.13344	1.54	24.06.2019 05:15:00	1.13756	\$ -66558.27
9891	Buy	25.06.2019 14:15:00	1.1379	1.52	25.06.2019 15:15:00	1.13889	\$ 15749.65
9896	Buy	26.06.2019 07:55:00	1.1354	1.52	26.06.2019 08:50:00	1.13597	\$ 9065.86
9895	Buy	26.06.2019 04:40:00	1.13552	1.52	26.06.2019 08:50:00	1.13581	\$ 4610.0
9894	Buy	26.06.2019 04:35:00	1.13569	1.52	26.06.2019 08:50:00	1.13588	\$ 3018.62
9893	Buy	26.06.2019 04:05:00	1.1359	1.52	26.06.2019 08:50:00	1.13579	\$ -1755.51
9892	Buy	26.06.2019 03:55:00	1.136	1.52	26.06.2019 08:50:00	1.13588	\$ -1914.65
9898	Buy	27.06.2019 06:50:00	1.13595	1.53	27.06.2019 09:15:00	1.13565	\$ -4810.54
9897	Buy	27.06.2019 06:10:00	1.13621	1.53	27.06.2019 09:15:00	1.13563	\$ -9295.72
9899	Sell	27.06.2019 14:00:00	1.13788	1.52	27.06.2019 15:15:00	1.13694	\$ 14953.96
9903	Buy	28.06.2019 08:50:00	1.13628	1.53	28.06.2019 09:05:00	1.1366	\$ 5120.92
9902	Buy	28.06.2019 07:55:00	1.13651	1.53	28.06.2019 09:05:00	1.13666	\$ 2397.77
9901	Buy	28.06.2019 07:40:00	1.13646	1.53	28.06.2019 09:05:00	1.13662	\$ 2557.96
9900	Buy	28.06.2019 07:25:00	1.13641	1.53	28.06.2019 09:05:00	1.13661	\$ 3198.7
9904	Sell	01.07.2019 15:20:00	1.13504	1.53	01.07.2019 16:50:00	1.13383	\$ 19377.37
9906	Buy	03.07.2019 10:30:00	1.12726	1.53	03.07.2019 11:50:00	1.1286	\$ 21459.78
9905	Buy	03.07.2019 10:05:00	1.12791	1.53	03.07.2019 11:50:00	1.12851	\$ 9606.09
9907	Sell	03.07.2019 14:15:00	1.1298	1.53	03.07.2019 15:35:00	1.12866	\$ 18256.07
9908	Buy	04.07.2019 09:35:00	1.12825	1.54	04.07.2019 11:10:00	1.12866	\$ 6605.5
9917	Buy	05.07.2019 12:25:00	1.12604	1.54	05.07.2019 15:25:00	1.12672	\$ 10958.77
9916	Buy	05.07.2019 12:20:00	1.12608	1.54	05.07.2019 15:25:00	1.12674	\$ 10636.3
9915	Buy	05.07.2019 12:15:00	1.12622	1.54	05.07.2019 15:25:00	1.12662	\$ 6444.28
9914	Buy	05.07.2019 11:35:00	1.12649	1.54	05.07.2019 15:25:00	1.12664	\$ 2413.48
9913	Buy	05.07.2019 11:15:00	1.12657	1.54	05.07.2019 15:25:00	1.1268	\$ 3703.33
9912	Buy	05.07.2019 11:10:00	1.12656	1.54	05.07.2019 15:25:00	1.12662	\$ 962.39
9911	Buy	05.07.2019 11:05:00	1.12672	1.54	05.07.2019 15:25:00	1.1268	\$ 1284.85
9910	Buy	05.07.2019 10:45:00	1.12678	1.54	05.07.2019 15:25:00	1.12682	\$ 639.92
9909	Buy	05.07.2019 10:30:00	1.12698	1.54	05.07.2019 15:25:00	1.12662	\$ -5809.34
9918	Buy	05.07.2019 18:10:00	1.1208	1.54	05.07.2019 21:50:00	1.12214	\$ 21600.06

9919	Buy	08.07.2019 19:10:00	1.12087	1.54	08.07.2019 20:29:00	1.12195	\$ 17408.04
9921	Sell	10.07.2019 12:40:00	1.12272	1.54	10.07.2019 14:00:00	1.12158	\$ 18375.43
9920	Sell	10.07.2019 12:15:00	1.12268	1.54	10.07.2019 14:00:00	1.12168	\$ 16118.18
9922	Sell	10.07.2019 17:40:00	1.12525	1.55	10.07.2019 23:15:00	1.1252	\$ 806.39
9923	Sell	11.07.2019 05:45:00	1.12659	1.55	11.07.2019 08:58:00	1.12687	\$ -4548.81
9926	Sell	12.07.2019 07:50:00	1.12736	1.55	12.07.2019 09:05:00	1.12689	\$ 7622.11
9925	Sell	12.07.2019 07:10:00	1.1272	1.55	12.07.2019 09:05:00	1.1268	\$ 6486.16
9924	Sell	12.07.2019 06:05:00	1.12679	1.55	12.07.2019 09:05:00	1.12692	\$ -2114.62
9929	Buy	12.07.2019 15:35:00	1.1245	1.55	12.07.2019 18:05:00	1.12524	\$ 12003.63
9928	Buy	12.07.2019 14:35:00	1.12524	1.55	12.07.2019 18:05:00	1.12532	\$ 1293.23
9927	Buy	12.07.2019 13:35:00	1.1255	1.55	12.07.2019 18:05:00	1.12533	\$ -2763.74
9934	Sell	12.07.2019 22:35:00	1.12739	1.55	15.07.2019 00:05:00	1.12676	\$ 10091.99
9933	Sell	12.07.2019 21:45:00	1.12702	1.55	15.07.2019 00:05:00	1.12681	\$ 3276.29
9932	Sell	12.07.2019 21:35:00	1.12695	1.55	15.07.2019 00:05:00	1.12687	\$ 1166.66
9931	Sell	12.07.2019 21:30:00	1.12701	1.55	15.07.2019 00:05:00	1.12686	\$ 2302.61
9930	Sell	12.07.2019 20:50:00	1.12692	1.55	15.07.2019 00:05:00	1.12687	\$ 679.82
9935	Buy	15.07.2019 18:45:00	1.12559	1.55	15.07.2019 19:40:00	1.12627	\$ 11029.96
9937	Sell	16.07.2019 01:45:00	1.12622	1.55	16.07.2019 03:00:00	1.12606	\$ 2591.46
9936	Sell	16.07.2019 01:35:00	1.12617	1.55	16.07.2019 03:00:00	1.12605	\$ 1942.35
9940	Buy	16.07.2019 12:25:00	1.12384	1.55	16.07.2019 18:00:00	1.12228	\$ -25320.49
9939	Buy	16.07.2019 10:40:00	1.12484	1.55	16.07.2019 18:00:00	1.12229	\$ -41386.09
9938	Buy	16.07.2019 10:35:00	1.12511	1.55	16.07.2019 18:00:00	1.12242	\$ -43658.0
9941	Buy	19.07.2019 15:05:00	1.12308	1.54	19.07.2019 17:00:00	1.1235	\$ 6766.73
9948	Buy	23.07.2019 10:10:00	1.1184	1.54	23.07.2019 10:45:00	1.11938	\$ 15795.72
9947	Buy	23.07.2019 09:00:00	1.11889	1.54	23.07.2019 10:45:00	1.11934	\$ 7250.43
9946	Buy	23.07.2019 08:25:00	1.11891	1.54	23.07.2019 10:45:00	1.11932	\$ 6605.5
9945	Buy	23.07.2019 06:35:00	1.1196	1.54	23.07.2019 10:45:00	1.11945	\$ -2423.48
9944	Buy	23.07.2019 04:05:00	1.12037	1.54	23.07.2019 10:45:00	1.11949	\$ -14193.4
9943	Buy	23.07.2019 03:35:00	1.12053	1.54	23.07.2019 10:45:00	1.11948	\$ -16934.35
9942	Buy	23.07.2019 01:35:00	1.12066	1.54	23.07.2019 10:45:00	1.1194	\$ -20320.21
9954	Buy	23.07.2019 12:50:00	1.11791	1.54	23.07.2019 14:35:00	1.11836	\$ 7250.43
9953	Buy	23.07.2019 12:35:00	1.11792	1.54	23.07.2019 14:35:00	1.11835	\$ 6927.97
9952	Buy	23.07.2019 12:30:00	1.11804	1.54	23.07.2019 14:35:00	1.11841	\$ 5960.58
9951	Buy	23.07.2019 12:25:00	1.1182	1.54	23.07.2019 14:35:00	1.11832	\$ 1929.78
9950	Buy	23.07.2019 12:15:00	1.11812	1.54	23.07.2019 14:35:00	1.11832	\$ 3219.64
9949	Buy	23.07.2019 12:05:00	1.11821	1.54	23.07.2019 14:35:00	1.11835	\$ 2252.25
9959	Buy	23.07.2019 21:15:00	1.11488	1.54	24.07.2019 00:17:00	1.11547	\$ 8608.06
9958	Buy	23.07.2019 20:10:00	1.11499	1.54	24.07.2019 00:17:00	1.11539	\$ 5544.65
9957	Buy	23.07.2019 17:55:00	1.11535	1.54	24.07.2019 00:17:00	1.11529	\$ -1872.01
9956	Buy	23.07.2019 17:50:00	1.11523	1.54	24.07.2019 00:17:00	1.11542	\$ 2158.79
9955	Buy	23.07.2019 16:30:00	1.11669	1.54	24.07.2019 00:17:00	1.11549	\$ -20252.44
9961	Buy	25.07.2019 10:35:00	1.11293	1.54	25.07.2019 13:10:00	1.11328	\$ 5638.11
9960	Buy	25.07.2019 10:30:00	1.11309	1.54	25.07.2019 13:10:00	1.11327	\$ 2897.17
9963	Buy	26.07.2019 11:00:00	1.11346	1.54	26.07.2019 12:35:00	1.11417	\$ 11442.46
9962	Buy	26.07.2019 10:50:00	1.1134	1.54	26.07.2019 12:35:00	1.11414	\$ 11926.15
9964	Buy	26.07.2019 19:20:00	1.11155	1.55	26.07.2019 21:15:00	1.11284	\$ 20928.97
9967	Sell	29.07.2019 04:05:00	1.11364	1.55	29.07.2019 05:10:00	1.1132	\$ 7135.26
9966	Sell	29.07.2019 04:00:00	1.1137	1.55	29.07.2019 05:10:00	1.11318	\$ 8433.5
9965	Sell	29.07.2019 03:20:00	1.11329	1.55	29.07.2019 05:10:00	1.11315	\$ 2266.91
9976	Buy	29.07.2019 11:30:00	1.11169	1.55	29.07.2019 12:10:00	1.11243	\$ 12003.63
9975	Buy	29.07.2019 11:05:00	1.11176	1.55	29.07.2019 12:10:00	1.11237	\$ 9894.01
9974	Buy	29.07.2019 10:10:00	1.11217	1.55	29.07.2019 12:10:00	1.11237	\$ 3240.58
9973	Buy	29.07.2019 10:00:00	1.11219	1.55	29.07.2019 12:10:00	1.11246	\$ 4376.52
9972	Buy	29.07.2019 09:55:00	1.11233	1.55	29.07.2019 12:10:00	1.1125	\$ 2753.74
9971	Buy	29.07.2019 09:25:00	1.11242	1.55	29.07.2019 12:10:00	1.11239	\$ -491.84
9970	Buy	29.07.2019 09:20:00	1.11252	1.55	29.07.2019 12:10:00	1.11256	\$ 644.11
9969	Buy	29.07.2019 09:10:00	1.11255	1.55	29.07.2019 12:10:00	1.1125	\$ -816.39
9968	Buy	29.07.2019 08:55:00	1.11263	1.55	29.07.2019 12:10:00	1.11255	\$ -1303.23
9981	Sell	29.07.2019 22:40:00	1.11487	1.55	30.07.2019 02:15:00	1.11446	\$ 6521.87
9980	Sell	29.07.2019 22:30:00	1.1148	1.55	30.07.2019 02:15:00	1.11446	\$ 5385.91



9979	Sell	29.07.2019 22:20:00	1.1148	1.55	30.07.2019 02:15:00	1.11448	\$ 5061.35
9978	Sell	29.07.2019 21:25:00	1.11453	1.55	30.07.2019 02:15:00	1.11446	\$ 1004.39
9977	Sell	29.07.2019 21:15:00	1.1144	1.55	30.07.2019 02:15:00	1.11444	\$ -780.69
9982	Buy	30.07.2019 04:30:00	1.11374	1.56	30.07.2019 05:55:00	1.11424	\$ 8161.29
9985	Sell	30.07.2019 15:10:00	1.11551	1.56	30.07.2019 16:50:00	1.11437	\$ 18614.13
9984	Sell	30.07.2019 15:05:00	1.11536	1.56	30.07.2019 16:50:00	1.1144	\$ 15674.28
9983	Sell	30.07.2019 14:55:00	1.11524	1.56	30.07.2019 16:50:00	1.11432	\$ 15020.97
9987	Sell	31.07.2019 09:10:00	1.11581	1.56	31.07.2019 10:35:00	1.11527	\$ 8814.59
9986	Sell	31.07.2019 09:05:00	1.11582	1.56	31.07.2019 10:35:00	1.11541	\$ 6691.35
9988	Buy	31.07.2019 12:20:00	1.11447	1.56	31.07.2019 14:58:00	1.11501	\$ 8814.6
9991	Buy	31.07.2019 19:05:00	1.11265	1.57	31.07.2019 20:35:00	1.11321	\$ 9199.87
9990	Buy	31.07.2019 18:55:00	1.11294	1.57	31.07.2019 20:35:00	1.11328	\$ 5583.67
9989	Buy	31.07.2019 18:25:00	1.11305	1.57	31.07.2019 20:35:00	1.11337	\$ 5254.93
9996	Buy	01.08.2019 03:10:00	1.10678	1.57	01.08.2019 07:59:00	1.10512	\$ -27290.87
9995	Buy	01.08.2019 03:05:00	1.10678	1.57	01.08.2019 07:59:00	1.10518	\$ -26304.63
9994	Buy	01.08.2019 02:50:00	1.10702	1.57	01.08.2019 07:59:00	1.10518	\$ -30249.58
9993	Buy	31.07.2019 23:05:00	1.10685	1.57	01.08.2019 07:59:00	1.10518	\$ -30206.68
9992	Buy	31.07.2019 21:35:00	1.11051	1.57	01.08.2019 07:59:00	1.10516	\$ -90695.85
9997	Buy	01.08.2019 11:00:00	1.1032	1.54	01.08.2019 11:40:00	1.10464	\$ 23212.38
10004	Sell	01.08.2019 22:50:00	1.10931	1.55	02.08.2019 00:05:00	1.10813	\$ 19017.33
10003	Sell	01.08.2019 20:35:00	1.1076	1.55	02.08.2019 00:05:00	1.10806	\$ -7596.39
10002	Sell	01.08.2019 20:15:00	1.1069	1.55	02.08.2019 00:05:00	1.10811	\$ -19767.31
10001	Sell	01.08.2019 20:05:00	1.10677	1.55	02.08.2019 00:05:00	1.10816	\$ -22688.32
10000	Sell	01.08.2019 19:55:00	1.1069	1.55	02.08.2019 00:05:00	1.10814	\$ -20254.14
9999	Sell	01.08.2019 18:45:00	1.10643	1.55	02.08.2019 00:05:00	1.10813	\$ -27718.96
9998	Sell	01.08.2019 18:05:00	1.10594	1.55	02.08.2019 00:05:00	1.10811	\$ -35346.07
10005	Sell	02.08.2019 10:45:00	1.1092	1.53	02.08.2019 13:15:00	1.10919	\$ 155.19
10015	Sell	05.08.2019 19:20:00	1.12004	1.53	05.08.2019 22:20:00	1.11986	\$ 2878.33
10014	Sell	05.08.2019 19:10:00	1.11983	1.53	05.08.2019 22:20:00	1.11989	\$ -966.11
10013	Sell	05.08.2019 17:30:00	1.11948	1.53	05.08.2019 22:20:00	1.11991	\$ -6892.95
10012	Sell	05.08.2019 17:10:00	1.11853	1.53	05.08.2019 22:20:00	1.1199	\$ -21950.33
10011	Sell	05.08.2019 16:55:00	1.1183	1.53	05.08.2019 22:20:00	1.11999	\$ -27076.25
10010	Sell	05.08.2019 13:30:00	1.11553	1.53	05.08.2019 22:20:00	1.12002	\$ -71928.01
10009	Sell	05.08.2019 13:20:00	1.11533	1.53	05.08.2019 22:20:00	1.11989	\$ -73049.31
10008	Sell	05.08.2019 12:40:00	1.11547	1.53	05.08.2019 22:20:00	1.11994	\$ -71607.64
10007	Sell	05.08.2019 12:15:00	1.11472	1.53	05.08.2019 22:20:00	1.11998	\$ -84262.25
10006	Sell	05.08.2019 11:50:00	1.11446	1.53	05.08.2019 22:20:00	1.11999	\$ -88587.24
10016	Buy	06.08.2019 16:10:00	1.11791	1.48	06.08.2019 18:02:00	1.11888	\$ 15025.16
10017	Sell	07.08.2019 04:50:00	1.12176	1.48	07.08.2019 08:35:00	1.12077	\$ 15335.05
10023	Buy	07.08.2019 13:40:00	1.11801	1.49	07.08.2019 14:35:00	1.11916	\$ 17934.66
10022	Buy	07.08.2019 13:15:00	1.11826	1.49	07.08.2019 14:35:00	1.11922	\$ 14970.71
10021	Buy	07.08.2019 12:50:00	1.11823	1.49	07.08.2019 14:35:00	1.11927	\$ 16218.7
10020	Buy	07.08.2019 12:30:00	1.11839	1.49	07.08.2019 14:35:00	1.11915	\$ 11850.77
10019	Buy	07.08.2019 12:25:00	1.1186	1.49	07.08.2019 14:35:00	1.1193	\$ 10914.8
10018	Buy	07.08.2019 12:10:00	1.11885	1.49	07.08.2019 14:35:00	1.11916	\$ 4830.91
10025	Buy	07.08.2019 23:55:00	1.12014	1.5	08.08.2019 03:04:00	1.12092	\$ 9615.66
10024	Buy	07.08.2019 23:50:00	1.12018	1.5	08.08.2019 03:04:00	1.12076	\$ 6474.78
10026	Buy	09.08.2019 11:05:00	1.11859	1.5	09.08.2019 11:50:00	1.11946	\$ 13657.82
10027	Sell	12.08.2019 05:50:00	1.12083	1.5	12.08.2019 09:35:00	1.12059	\$ 3764.05
10031	Sell	13.08.2019 15:20:00	1.12226	1.5	13.08.2019 16:40:00	1.12079	\$ 23080.46
10030	Sell	13.08.2019 15:15:00	1.12229	1.5	13.08.2019 16:40:00	1.12078	\$ 23708.65
10029	Sell	13.08.2019 15:10:00	1.12203	1.5	13.08.2019 16:40:00	1.12081	\$ 19154.37
10028	Sell	13.08.2019 14:55:00	1.12197	1.5	13.08.2019 16:40:00	1.1207	\$ 19939.59
10034	Buy	14.08.2019 00:05:00	1.11719	1.51	14.08.2019 01:49:00	1.1173	\$ 1734.0
10033	Buy	13.08.2019 23:10:00	1.11714	1.51	14.08.2019 01:49:00	1.11745	\$ 4013.72
10032	Buy	13.08.2019 21:35:00	1.1173	1.51	14.08.2019 01:49:00	1.11733	\$ -412.83
10035	Sell	14.08.2019 11:35:00	1.11829	1.51	14.08.2019 12:05:00	1.11744	\$ 13432.74
10037	Buy	14.08.2019 22:05:00	1.11307	1.51	15.08.2019 00:44:00	1.11402	\$ 12367.36
10036	Buy	14.08.2019 21:40:00	1.11344	1.51	15.08.2019 00:44:00	1.11414	\$ 8415.08
10038	Sell	15.08.2019 09:05:00	1.1152	1.51	15.08.2019 09:38:00	1.11444	\$ 12009.91

10041	Buy	16.08.2019 05:40:00	1.10971	1.51	16.08.2019 06:40:00	1.11019	\$ 7583.37
10040	Buy	16.08.2019 05:25:00	1.10979	1.51	16.08.2019 06:40:00	1.11008	\$ 4579.64
10039	Buy	16.08.2019 05:05:00	1.1098	1.51	16.08.2019 06:40:00	1.11023	\$ 6792.91
10042	Buy	16.08.2019 15:25:00	1.10734	1.52	16.08.2019 17:21:00	1.10817	\$ 13203.45
10043	Sell	16.08.2019 21:40:00	1.11015	1.52	16.08.2019 22:15:00	1.10929	\$ 13680.86
10046	Sell	20.08.2019 06:05:00	1.10871	1.52	20.08.2019 08:10:00	1.10849	\$ 3496.04
10045	Sell	20.08.2019 04:30:00	1.10865	1.52	20.08.2019 08:10:00	1.10854	\$ 1745.52
10044	Sell	20.08.2019 04:20:00	1.10864	1.52	20.08.2019 08:10:00	1.10845	\$ 3018.62
10051	Buy	20.08.2019 11:00:00	1.10721	1.52	20.08.2019 12:15:00	1.10798	\$ 12248.62
10050	Buy	20.08.2019 10:30:00	1.10752	1.52	20.08.2019 12:15:00	1.10806	\$ 8588.44
10049	Buy	20.08.2019 10:15:00	1.10753	1.52	20.08.2019 12:15:00	1.10802	\$ 7792.76
10048	Buy	20.08.2019 10:10:00	1.10766	1.52	20.08.2019 12:15:00	1.10797	\$ 4928.27
10047	Buy	20.08.2019 10:00:00	1.10769	1.52	20.08.2019 12:15:00	1.10811	\$ 6678.79
10052	Buy	22.08.2019 08:50:00	1.10808	1.53	22.08.2019 10:03:00	1.10836	\$ 4480.18
10055	Buy	23.08.2019 06:30:00	1.10703	1.53	23.08.2019 10:10:00	1.10692	\$ -1767.03
10054	Buy	23.08.2019 05:55:00	1.10731	1.53	23.08.2019 10:10:00	1.10699	\$ -5130.92
10053	Buy	23.08.2019 05:50:00	1.10717	1.53	23.08.2019 10:10:00	1.10712	\$ -805.93
10056	Buy	26.08.2019 14:45:00	1.11115	1.53	26.08.2019 16:21:00	1.11235	\$ 19217.19
10061	Buy	27.08.2019 23:25:00	1.10868	1.53	28.08.2019 00:42:00	1.10921	\$ 7591.01
10060	Buy	27.08.2019 19:15:00	1.10879	1.53	28.08.2019 00:42:00	1.10912	\$ 4387.32
10059	Buy	27.08.2019 18:40:00	1.10888	1.53	28.08.2019 00:42:00	1.10927	\$ 5348.43
10058	Buy	27.08.2019 18:15:00	1.10916	1.53	28.08.2019 00:42:00	1.10923	\$ 222.51
10057	Buy	27.08.2019 17:20:00	1.10938	1.53	28.08.2019 00:42:00	1.10928	\$ -2500.63
10062	Buy	29.08.2019 14:15:00	1.10695	1.53	29.08.2019 15:45:00	1.10779	\$ 13450.53
10064	Buy	29.08.2019 16:55:00	1.1059	1.53	29.08.2019 17:37:00	1.1078	\$ 30430.13
10063	Buy	29.08.2019 16:50:00	1.10613	1.53	29.08.2019 17:37:00	1.10779	\$ 26585.69
10065	Buy	30.08.2019 10:50:00	1.10329	1.54	30.08.2019 11:55:00	1.1042	\$ 14667.09
10068	Buy	02.09.2019 12:15:00	1.0968	1.54	02.09.2019 14:20:00	1.09734	\$ 8701.52
10067	Buy	02.09.2019 12:00:00	1.09729	1.54	02.09.2019 14:20:00	1.09718	\$ -1778.55
10066	Buy	02.09.2019 10:40:00	1.09808	1.54	02.09.2019 14:20:00	1.09731	\$ -12419.85
10069	Buy	03.09.2019 02:05:00	1.09641	1.54	03.09.2019 08:51:00	1.09446	\$ -31445.21
10072	Sell	04.09.2019 11:00:00	1.09922	1.53	04.09.2019 14:50:00	1.10085	\$ -26115.13
10071	Sell	04.09.2019 10:50:00	1.09891	1.53	04.09.2019 14:50:00	1.10076	\$ -29639.2
10070	Sell	04.09.2019 10:10:00	1.09863	1.53	04.09.2019 14:50:00	1.1008	\$ -34765.12
10074	Sell	04.09.2019 18:05:00	1.10317	1.52	05.09.2019 03:20:00	1.10315	\$ -59.08
10073	Sell	04.09.2019 17:20:00	1.10195	1.52	05.09.2019 03:20:00	1.10315	\$ -19473.91
10075	Buy	05.09.2019 09:40:00	1.102	1.52	05.09.2019 10:10:00	1.10283	\$ 13203.45
10079	Sell	05.09.2019 13:15:00	1.10474	1.52	05.09.2019 17:25:00	1.1056	\$ -13690.87
10078	Sell	05.09.2019 13:05:00	1.10457	1.52	05.09.2019 17:25:00	1.1056	\$ -16396.21
10077	Sell	05.09.2019 12:45:00	1.10451	1.52	05.09.2019 17:25:00	1.1057	\$ -18942.41
10076	Sell	05.09.2019 12:35:00	1.10434	1.52	05.09.2019 17:25:00	1.10556	\$ -19419.82
10083	Buy	05.09.2019 21:55:00	1.10321	1.52	06.09.2019 01:05:00	1.10366	\$ 6268.27
10082	Buy	05.09.2019 21:50:00	1.10345	1.52	06.09.2019 01:05:00	1.10375	\$ 3881.2
10081	Buy	05.09.2019 20:25:00	1.10343	1.52	06.09.2019 01:05:00	1.10376	\$ 4358.61
10080	Buy	05.09.2019 19:50:00	1.10357	1.52	06.09.2019 01:05:00	1.10385	\$ 3562.92
10084	Sell	06.09.2019 10:45:00	1.10484	1.52	06.09.2019 11:40:00	1.10392	\$ 14635.69
10086	Buy	06.09.2019 14:30:00	1.10229	1.52	06.09.2019 15:20:00	1.10305	\$ 12089.49
10085	Buy	06.09.2019 14:10:00	1.10238	1.52	06.09.2019 15:20:00	1.10301	\$ 10020.69
10089	Buy	09.09.2019 03:40:00	1.10197	1.52	09.09.2019 04:40:00	1.10246	\$ 7792.76
10088	Buy	09.09.2019 02:30:00	1.10221	1.52	09.09.2019 04:40:00	1.10239	\$ 2859.48
10087	Buy	09.09.2019 02:05:00	1.10225	1.52	09.09.2019 04:40:00	1.10235	\$ 1586.38
10090	Sell	09.09.2019 18:45:00	1.10665	1.52	09.09.2019 20:20:00	1.10552	\$ 17977.59
10092	Buy	09.09.2019 23:45:00	1.1046	1.53	10.09.2019 01:02:00	1.10529	\$ 10153.98
10091	Buy	09.09.2019 23:40:00	1.10474	1.53	10.09.2019 01:02:00	1.10527	\$ 7591.02
10093	Buy	10.09.2019 03:15:00	1.10431	1.53	10.09.2019 05:50:00	1.10462	\$ 4960.73
10097	Buy	10.09.2019 17:25:00	1.10306	1.53	10.09.2019 17:40:00	1.10436	\$ 20819.04
10096	Buy	10.09.2019 14:55:00	1.10328	1.53	10.09.2019 17:40:00	1.10444	\$ 18576.45
10095	Buy	10.09.2019 14:40:00	1.10349	1.53	10.09.2019 17:40:00	1.10454	\$ 16814.42
10094	Buy	10.09.2019 14:30:00	1.1035	1.53	10.09.2019 17:40:00	1.10446	\$ 15372.75
10099	Sell	11.09.2019 03:15:00	1.10512	1.54	11.09.2019 04:25:00	1.10455	\$ 9185.21

10098	Sell	11.09.2019 02:40:00	1.10492	1.54	11.09.2019 04:25:00	1.10451	\$ 6605.51
10103	Buy	11.09.2019 17:35:00	1.09854	1.54	11.09.2019 18:50:00	1.10013	\$ 25630.86
10102	Buy	11.09.2019 17:00:00	1.09957	1.54	11.09.2019 18:50:00	1.10009	\$ 8379.06
10101	Buy	11.09.2019 16:40:00	1.09953	1.54	11.09.2019 18:50:00	1.10016	\$ 10152.61
10100	Buy	11.09.2019 16:30:00	1.09969	1.54	11.09.2019 18:50:00	1.10007	\$ 6121.81
10108	Sell	11.09.2019 23:30:00	1.1013	1.54	12.09.2019 01:21:00	1.10079	\$ 7840.56
10107	Sell	11.09.2019 23:25:00	1.1011	1.54	12.09.2019 01:21:00	1.10079	\$ 4615.92
10106	Sell	11.09.2019 23:15:00	1.10115	1.54	12.09.2019 01:21:00	1.10077	\$ 5744.55
10105	Sell	11.09.2019 23:10:00	1.10107	1.54	12.09.2019 01:21:00	1.10074	\$ 4938.39
10104	Sell	11.09.2019 21:30:00	1.10113	1.54	12.09.2019 01:21:00	1.10071	\$ 6389.48
10109	Sell	12.09.2019 03:00:00	1.10138	1.55	12.09.2019 03:25:00	1.10087	\$ 8271.21
10112	Sell	13.09.2019 09:10:00	1.10743	1.55	13.09.2019 11:25:00	1.10839	\$ -15583.76
10111	Sell	13.09.2019 08:30:00	1.10721	1.55	13.09.2019 11:25:00	1.10824	\$ -16719.72
10110	Sell	13.09.2019 08:25:00	1.10729	1.55	13.09.2019 11:25:00	1.10824	\$ -15421.48
10113	Buy	16.09.2019 08:05:00	1.10711	1.54	16.09.2019 09:09:00	1.10736	\$ 4025.79
10114	Buy	16.09.2019 15:50:00	1.10299	1.54	16.09.2019 22:00:00	1.10056	\$ -39184.34
10119	Sell	17.09.2019 05:55:00	1.1012	1.54	17.09.2019 06:50:00	1.10066	\$ 8701.52
10118	Sell	17.09.2019 05:50:00	1.10129	1.54	17.09.2019 06:50:00	1.10056	\$ 11764.93
10117	Sell	17.09.2019 05:40:00	1.10131	1.54	17.09.2019 06:50:00	1.10056	\$ 12087.39
10116	Sell	17.09.2019 05:30:00	1.10122	1.54	17.09.2019 06:50:00	1.1006	\$ 9991.37
10115	Sell	17.09.2019 05:25:00	1.10109	1.54	17.09.2019 06:50:00	1.10057	\$ 8379.06
10125	Sell	18.09.2019 02:50:00	1.10748	1.54	18.09.2019 03:20:00	1.10689	\$ 9507.68
10124	Sell	17.09.2019 23:15:00	1.10727	1.54	18.09.2019 03:20:00	1.10692	\$ 5512.37
10123	Sell	17.09.2019 20:15:00	1.10677	1.54	18.09.2019 03:20:00	1.10686	\$ -1581.83
10122	Sell	17.09.2019 18:00:00	1.10478	1.54	18.09.2019 03:20:00	1.10696	\$ -35279.29
10121	Sell	17.09.2019 17:45:00	1.10467	1.54	18.09.2019 03:20:00	1.10701	\$ -37859.0
10120	Sell	17.09.2019 17:40:00	1.10422	1.54	18.09.2019 03:20:00	1.10698	\$ -44630.73
10127	Buy	18.09.2019 08:35:00	1.10642	1.53	18.09.2019 09:00:00	1.10686	\$ 7043.14
10126	Buy	18.09.2019 08:20:00	1.1064	1.53	18.09.2019 09:00:00	1.10681	\$ 6562.58
10131	Buy	18.09.2019 11:55:00	1.10463	1.53	18.09.2019 14:55:00	1.10494	\$ 4960.73
10130	Buy	18.09.2019 11:50:00	1.1045	1.53	18.09.2019 14:55:00	1.10502	\$ 8324.61
10129	Buy	18.09.2019 11:25:00	1.10517	1.53	18.09.2019 14:55:00	1.10499	\$ -2888.32
10128	Buy	18.09.2019 10:40:00	1.10563	1.53	18.09.2019 14:55:00	1.10504	\$ -9455.91
10134	Sell	18.09.2019 19:20:00	1.10652	1.53	18.09.2019 21:00:00	1.10555	\$ 15532.93
10133	Sell	18.09.2019 17:35:00	1.10598	1.53	18.09.2019 21:00:00	1.10563	\$ 5601.47
10132	Sell	18.09.2019 17:25:00	1.10606	1.53	18.09.2019 21:00:00	1.10561	\$ 7203.32
10138	Buy	19.09.2019 03:40:00	1.10252	1.54	19.09.2019 04:25:00	1.10303	\$ 8217.83
10137	Buy	19.09.2019 03:30:00	1.1026	1.54	19.09.2019 04:25:00	1.10292	\$ 5154.42
10136	Buy	19.09.2019 03:25:00	1.1028	1.54	19.09.2019 04:25:00	1.10293	\$ 2091.01
10135	Buy	18.09.2019 22:25:00	1.10203	1.54	19.09.2019 04:25:00	1.10296	\$ 12290.69
10139	Sell	19.09.2019 08:35:00	1.10383	1.54	19.09.2019 10:09:00	1.10368	\$ 2413.47
10143	Sell	19.09.2019 14:40:00	1.10729	1.54	19.09.2019 16:55:00	1.1062	\$ 17569.27
10142	Sell	19.09.2019 14:25:00	1.107	1.54	19.09.2019 16:55:00	1.10614	\$ 13860.94
10141	Sell	19.09.2019 12:50:00	1.10663	1.54	19.09.2019 16:55:00	1.10612	\$ 8217.82
10140	Sell	19.09.2019 12:40:00	1.1066	1.54	19.09.2019 16:55:00	1.10612	\$ 7734.12
10146	Sell	20.09.2019 07:50:00	1.10594	1.55	20.09.2019 08:55:00	1.10544	\$ 8108.94
10145	Sell	20.09.2019 07:30:00	1.10589	1.55	20.09.2019 08:55:00	1.1055	\$ 6323.87
10144	Sell	20.09.2019 05:25:00	1.10542	1.55	20.09.2019 08:55:00	1.10559	\$ -2763.74
10148	Sell	20.09.2019 10:10:00	1.10642	1.55	20.09.2019 10:40:00	1.10527	\$ 18657.06
10147	Sell	20.09.2019 09:40:00	1.1059	1.55	20.09.2019 10:40:00	1.10534	\$ 9082.61
10156	Buy	20.09.2019 18:45:00	1.0999	1.55	20.09.2019 20:15:00	1.10144	\$ 24985.94
10155	Buy	20.09.2019 18:35:00	1.10013	1.55	20.09.2019 20:15:00	1.10155	\$ 23038.59
10154	Buy	20.09.2019 18:30:00	1.10009	1.55	20.09.2019 20:15:00	1.10148	\$ 22551.75
10153	Buy	20.09.2019 18:05:00	1.10045	1.55	20.09.2019 20:15:00	1.10152	\$ 17358.83
10152	Buy	20.09.2019 17:30:00	1.10122	1.55	20.09.2019 20:15:00	1.10144	\$ 3565.14
10151	Buy	20.09.2019 16:40:00	1.10174	1.55	20.09.2019 20:15:00	1.1015	\$ -3899.69
10150	Buy	20.09.2019 16:05:00	1.10237	1.55	20.09.2019 20:15:00	1.10151	\$ -13960.98
10149	Buy	20.09.2019 14:35:00	1.10344	1.55	20.09.2019 20:15:00	1.10153	\$ -31000.25
10158	Sell	23.09.2019 04:55:00	1.1023	1.56	23.09.2019 07:18:00	1.10212	\$ 2934.86
10157	Sell	23.09.2019 04:50:00	1.1022	1.56	23.09.2019 07:18:00	1.10209	\$ 1791.59

10159	Sell	23.09.2019 17:55:00	1.09966	1.56	23.09.2019 19:10:00	1.09873	\$ 15184.29
10161	Buy	25.09.2019 07:45:00	1.0997	1.56	25.09.2019 09:20:00	1.10024	\$ 8814.59
10160	Buy	25.09.2019 07:25:00	1.1	1.56	25.09.2019 09:20:00	1.10015	\$ 2444.89
10162	Buy	25.09.2019 21:45:00	1.09409	1.56	26.09.2019 01:05:00	1.09451	\$ 4120.76
10164	Sell	26.09.2019 06:40:00	1.0962	1.56	26.09.2019 08:05:00	1.09607	\$ 2118.23
10163	Sell	26.09.2019 04:30:00	1.09544	1.56	26.09.2019 08:05:00	1.09607	\$ -10294.53
10166	Buy	26.09.2019 11:50:00	1.09384	1.56	26.09.2019 15:15:00	1.09373	\$ -1801.58
10165	Buy	26.09.2019 11:30:00	1.09409	1.56	26.09.2019 15:15:00	1.09377	\$ -5231.43
10167	Buy	27.09.2019 00:55:00	1.09162	1.56	27.09.2019 02:41:00	1.09211	\$ 7997.97
10169	Buy	01.10.2019 05:20:00	1.08911	1.56	01.10.2019 07:25:00	1.08907	\$ -658.31
10168	Buy	01.10.2019 05:05:00	1.08896	1.56	01.10.2019 07:25:00	1.08908	\$ 1954.91
10172	Sell	01.10.2019 14:30:00	1.09068	1.56	01.10.2019 14:55:00	1.08968	\$ 16327.57
10171	Sell	01.10.2019 14:15:00	1.09062	1.56	01.10.2019 14:55:00	1.0898	\$ 13387.72
10170	Sell	01.10.2019 13:45:00	1.09041	1.56	01.10.2019 14:55:00	1.08977	\$ 10447.85
10182	Sell	02.10.2019 20:50:00	1.09636	1.56	03.10.2019 03:55:00	1.09593	\$ 6635.84
10181	Sell	02.10.2019 20:40:00	1.09603	1.56	03.10.2019 03:55:00	1.09588	\$ 2062.72
10180	Sell	02.10.2019 20:35:00	1.09608	1.56	03.10.2019 03:55:00	1.09599	\$ 1082.77
10179	Sell	02.10.2019 20:25:00	1.09592	1.56	03.10.2019 03:55:00	1.09605	\$ -2510.39
10178	Sell	02.10.2019 20:00:00	1.09577	1.56	03.10.2019 03:55:00	1.09586	\$ -1857.1
10177	Sell	02.10.2019 18:40:00	1.09574	1.56	03.10.2019 03:55:00	1.09601	\$ -4796.95
10176	Sell	02.10.2019 18:35:00	1.09562	1.56	03.10.2019 03:55:00	1.09597	\$ -6103.56
10175	Sell	02.10.2019 18:30:00	1.09544	1.56	03.10.2019 03:55:00	1.09602	\$ -9860.06
10174	Sell	02.10.2019 18:10:00	1.09521	1.56	03.10.2019 03:55:00	1.096	\$ -13289.9
10173	Sell	02.10.2019 17:40:00	1.0948	1.56	03.10.2019 03:55:00	1.09589	\$ -18189.67
10183	Buy	03.10.2019 09:35:00	1.09503	1.56	03.10.2019 11:20:00	1.0954	\$ 6038.05
10188	Buy	03.10.2019 23:40:00	1.09665	1.56	04.10.2019 01:50:00	1.09712	\$ 6760.0
10187	Buy	03.10.2019 22:50:00	1.09687	1.56	04.10.2019 01:50:00	1.09703	\$ 1696.9
10186	Buy	03.10.2019 22:40:00	1.09662	1.56	04.10.2019 01:50:00	1.09715	\$ 7739.96
10185	Buy	03.10.2019 22:35:00	1.09677	1.56	04.10.2019 01:50:00	1.09704	\$ 3493.49
10184	Buy	03.10.2019 22:30:00	1.09673	1.56	04.10.2019 01:50:00	1.0972	\$ 6760.0
10190	Sell	07.10.2019 03:50:00	1.09863	1.56	07.10.2019 05:24:00	1.09837	\$ 4241.47
10189	Sell	07.10.2019 03:45:00	1.09851	1.56	07.10.2019 05:24:00	1.09834	\$ 2771.54
10191	Buy	07.10.2019 09:20:00	1.09757	1.56	07.10.2019 10:10:00	1.09822	\$ 10611.17
10193	Buy	07.10.2019 11:30:00	1.09676	1.56	07.10.2019 12:57:00	1.09749	\$ 11917.78
10192	Buy	07.10.2019 10:25:00	1.0971	1.56	07.10.2019 12:57:00	1.09748	\$ 6201.38
10196	Buy	07.10.2019 23:55:00	1.09709	1.57	08.10.2019 01:25:00	1.09732	\$ 2858.42
10195	Buy	07.10.2019 23:45:00	1.0971	1.57	08.10.2019 01:25:00	1.09721	\$ 885.95
10194	Buy	07.10.2019 21:50:00	1.09727	1.57	08.10.2019 01:25:00	1.0973	\$ -429.03
10201	Sell	08.10.2019 13:30:00	1.09952	1.57	08.10.2019 15:10:00	1.09846	\$ 17418.51
10200	Sell	08.10.2019 12:05:00	1.09918	1.57	08.10.2019 15:10:00	1.09835	\$ 13637.94
10199	Sell	08.10.2019 11:55:00	1.09893	1.57	08.10.2019 15:10:00	1.09836	\$ 9364.25
10198	Sell	08.10.2019 11:45:00	1.09884	1.57	08.10.2019 15:10:00	1.09847	\$ 6076.79
10197	Sell	08.10.2019 11:10:00	1.09872	1.57	08.10.2019 15:10:00	1.0985	\$ 3611.2
10202	Buy	08.10.2019 21:45:00	1.09462	1.57	08.10.2019 21:57:00	1.09595	\$ 21856.57
10204	Sell	09.10.2019 05:55:00	1.09644	1.57	09.10.2019 07:52:00	1.0961	\$ 5583.67
10203	Sell	09.10.2019 05:20:00	1.09629	1.57	09.10.2019 07:52:00	1.09614	\$ 2460.59
10206	Sell	10.10.2019 05:15:00	1.09889	1.58	10.10.2019 07:34:00	1.09855	\$ 5619.27
10205	Sell	10.10.2019 04:40:00	1.09891	1.58	10.10.2019 07:34:00	1.0986	\$ 5123.01
10208	Sell	10.10.2019 12:15:00	1.10191	1.58	10.10.2019 15:38:00	1.10197	\$ -997.52
10207	Sell	10.10.2019 11:40:00	1.10197	1.58	10.10.2019 15:38:00	1.1018	\$ 2807.14
10210	Sell	11.10.2019 07:50:00	1.10172	1.58	11.10.2019 09:05:00	1.10143	\$ 4792.17
10209	Sell	11.10.2019 04:50:00	1.10145	1.58	11.10.2019 09:05:00	1.10144	\$ 160.42
10213	Buy	14.10.2019 03:35:00	1.10246	1.58	14.10.2019 06:35:00	1.10309	\$ 10416.44
10212	Buy	14.10.2019 02:30:00	1.10272	1.58	14.10.2019 06:35:00	1.1029	\$ 2972.56
10211	Buy	14.10.2019 02:25:00	1.10289	1.58	14.10.2019 06:35:00	1.1029	\$ 160.42
10214	Sell	14.10.2019 07:40:00	1.10343	1.58	14.10.2019 08:20:00	1.10294	\$ 8100.56
10215	Buy	14.10.2019 17:20:00	1.1022	1.58	14.10.2019 19:25:00	1.10281	\$ 10085.6
10223	Buy	15.10.2019 17:10:00	1.09939	1.58	15.10.2019 17:28:00	1.10107	\$ 27785.51
10222	Buy	15.10.2019 16:50:00	1.09946	1.58	15.10.2019 17:28:00	1.10092	\$ 24146.27
10221	Buy	15.10.2019 16:35:00	1.09965	1.58	15.10.2019 17:28:00	1.10095	\$ 21499.56

10220	Buy	15.10.2019 16:30:00	1.09962	1.58	15.10.2019 17:28:00	1.10095	\$ 21995.82
10219	Buy	15.10.2019 16:10:00	1.09985	1.58	15.10.2019 17:28:00	1.10105	\$ 19845.37
10218	Buy	15.10.2019 14:35:00	1.10051	1.58	15.10.2019 17:28:00	1.10103	\$ 8596.83
10217	Buy	15.10.2019 14:15:00	1.10052	1.58	15.10.2019 17:28:00	1.10092	\$ 6611.79
10216	Buy	15.10.2019 12:30:00	1.10171	1.58	15.10.2019 17:28:00	1.10107	\$ -10591.86
10224	Buy	17.10.2019 09:20:00	1.10699	1.59	17.10.2019 10:15:00	1.10769	\$ 11647.67
10226	Sell	18.10.2019 15:35:00	1.11453	1.6	18.10.2019 18:15:00	1.11364	\$ 14903.71
10225	Sell	18.10.2019 14:20:00	1.11367	1.6	18.10.2019 18:15:00	1.11362	\$ 832.57
10232	Sell	18.10.2019 23:15:00	1.11644	1.6	21.10.2019 00:20:00	1.11579	\$ 10752.74
10231	Sell	18.10.2019 22:20:00	1.11632	1.6	21.10.2019 00:20:00	1.11584	\$ 7905.01
10230	Sell	18.10.2019 22:00:00	1.1162	1.6	21.10.2019 00:20:00	1.11577	\$ 7067.43
10229	Sell	18.10.2019 21:05:00	1.11618	1.6	21.10.2019 00:20:00	1.11593	\$ 4052.19
10228	Sell	18.10.2019 20:15:00	1.11599	1.6	21.10.2019 00:20:00	1.11579	\$ 3214.63
10227	Sell	18.10.2019 19:50:00	1.11581	1.6	21.10.2019 00:20:00	1.11588	\$ -1308.25
10233	Buy	21.10.2019 17:40:00	1.11529	1.6	21.10.2019 19:10:00	1.11531	\$ 330.03
10235	Sell	22.10.2019 04:10:00	1.11533	1.6	22.10.2019 05:02:00	1.11498	\$ 5857.98
10234	Sell	22.10.2019 03:35:00	1.11529	1.6	22.10.2019 05:02:00	1.11484	\$ 7533.11
10236	Buy	22.10.2019 14:30:00	1.11333	1.6	22.10.2019 16:55:00	1.11383	\$ 8370.68
10237	Buy	23.10.2019 06:50:00	1.11173	1.6	23.10.2019 07:39:00	1.1123	\$ 9543.28
10239	Sell	24.10.2019 05:15:00	1.11388	1.61	24.10.2019 07:59:00	1.11346	\$ 7074.55
10238	Sell	24.10.2019 04:50:00	1.11383	1.61	24.10.2019 07:59:00	1.11354	\$ 4883.25
10242	Sell	25.10.2019 11:05:00	1.11151	1.61	25.10.2019 13:20:00	1.11124	\$ 4546.13
10241	Sell	25.10.2019 10:40:00	1.11115	1.61	25.10.2019 13:20:00	1.11122	\$ -1184.93
10240	Sell	25.10.2019 10:00:00	1.111	1.61	25.10.2019 13:20:00	1.11131	\$ -5230.37
10248	Buy	25.10.2019 19:35:00	1.10765	1.61	25.10.2019 22:05:00	1.10818	\$ 8928.71
10247	Buy	25.10.2019 19:25:00	1.1078	1.61	25.10.2019 22:05:00	1.10819	\$ 6568.86
10246	Buy	25.10.2019 18:55:00	1.10802	1.61	25.10.2019 22:05:00	1.10817	\$ 2523.41
10245	Buy	25.10.2019 18:45:00	1.10842	1.61	25.10.2019 22:05:00	1.1081	\$ -5398.94
10244	Buy	25.10.2019 18:20:00	1.1084	1.61	25.10.2019 22:05:00	1.10811	\$ -4893.26
10243	Buy	25.10.2019 18:15:00	1.10882	1.61	25.10.2019 22:05:00	1.10816	\$ -11129.99
10250	Sell	28.10.2019 03:00:00	1.10834	1.61	28.10.2019 04:03:00	1.10812	\$ 3703.34
10249	Sell	28.10.2019 02:50:00	1.10839	1.61	28.10.2019 04:03:00	1.10797	\$ 7074.54
10252	Sell	28.10.2019 13:50:00	1.1095	1.61	28.10.2019 15:44:00	1.10926	\$ 4040.45
10251	Sell	28.10.2019 11:05:00	1.10939	1.61	28.10.2019 15:44:00	1.10927	\$ 2017.73
10255	Buy	29.10.2019 13:00:00	1.10768	1.61	29.10.2019 13:55:00	1.10844	\$ 12805.6
10254	Buy	29.10.2019 10:35:00	1.10896	1.61	29.10.2019 13:55:00	1.10847	\$ -8264.47
10253	Buy	29.10.2019 09:40:00	1.10902	1.61	29.10.2019 13:55:00	1.10852	\$ -8433.03
10262	Sell	29.10.2019 18:55:00	1.11144	1.61	29.10.2019 21:05:00	1.11058	\$ 14491.21
10261	Sell	29.10.2019 18:30:00	1.11117	1.61	29.10.2019 21:05:00	1.11053	\$ 10782.88
10260	Sell	29.10.2019 18:20:00	1.11126	1.61	29.10.2019 21:05:00	1.11053	\$ 12299.92
10259	Sell	29.10.2019 18:15:00	1.11123	1.61	29.10.2019 21:05:00	1.11055	\$ 11457.12
10258	Sell	29.10.2019 18:10:00	1.11098	1.61	29.10.2019 21:05:00	1.1105	\$ 8085.9
10257	Sell	29.10.2019 18:00:00	1.11103	1.61	29.10.2019 21:05:00	1.11054	\$ 8254.47
10256	Sell	29.10.2019 17:45:00	1.11097	1.61	29.10.2019 21:05:00	1.11057	\$ 6737.42
10266	Sell	30.10.2019 10:40:00	1.11165	1.62	30.10.2019 12:55:00	1.11144	\$ 3556.76
10265	Sell	30.10.2019 10:35:00	1.11175	1.62	30.10.2019 12:55:00	1.11146	\$ 4913.62
10264	Sell	30.10.2019 10:25:00	1.11177	1.62	30.10.2019 12:55:00	1.11148	\$ 4913.62
10263	Sell	30.10.2019 10:15:00	1.11163	1.62	30.10.2019 12:55:00	1.11142	\$ 3556.76
10276	Sell	31.10.2019 07:25:00	1.11683	1.62	31.10.2019 08:00:00	1.11645	\$ 6440.09
10275	Sell	31.10.2019 07:05:00	1.11689	1.62	31.10.2019 08:00:00	1.11656	\$ 5592.05
10274	Sell	31.10.2019 07:00:00	1.11689	1.62	31.10.2019 08:00:00	1.11657	\$ 5422.44
10273	Sell	31.10.2019 03:55:00	1.11577	1.62	31.10.2019 08:00:00	1.11647	\$ -11877.53
10272	Sell	31.10.2019 03:30:00	1.11577	1.62	31.10.2019 08:00:00	1.11657	\$ -13573.6
10271	Sell	31.10.2019 03:10:00	1.11567	1.62	31.10.2019 08:00:00	1.1166	\$ -15778.5
10270	Sell	31.10.2019 01:05:00	1.1153	1.62	31.10.2019 08:00:00	1.11661	\$ -22223.58
10269	Sell	31.10.2019 00:50:00	1.11527	1.62	31.10.2019 08:00:00	1.11648	\$ -20527.51
10268	Sell	31.10.2019 00:35:00	1.11502	1.62	31.10.2019 08:00:00	1.11645	\$ -24258.87
10267	Sell	30.10.2019 23:55:00	1.11501	1.62	31.10.2019 08:00:00	1.11656	\$ -26691.02
10277	Buy	31.10.2019 17:20:00	1.11413	1.6	31.10.2019 18:42:00	1.11535	\$ 20431.66
10279	Sell	01.11.2019 06:10:00	1.11646	1.61	01.11.2019 09:10:00	1.11613	\$ 5557.5

10278	Sell	01.11.2019 04:35:00	1.11598	1.61	01.11.2019 09:10:00	1.11615	\$ -2870.53
10282	Buy	01.11.2019 13:05:00	1.11494	1.61	01.11.2019 14:16:00	1.11558	\$ 10782.87
10281	Buy	01.11.2019 12:40:00	1.11524	1.61	01.11.2019 14:16:00	1.11557	\$ 5557.5
10280	Buy	01.11.2019 12:25:00	1.1151	1.61	01.11.2019 14:16:00	1.11564	\$ 9097.27
10288	Buy	05.11.2019 00:55:00	1.1122	1.61	05.11.2019 02:18:00	1.11304	\$ 14154.09
10287	Buy	04.11.2019 20:30:00	1.11388	1.61	05.11.2019 02:18:00	1.11304	\$ -15104.6
10286	Buy	04.11.2019 20:25:00	1.11403	1.61	05.11.2019 02:18:00	1.11307	\$ -17127.33
10285	Buy	04.11.2019 20:20:00	1.11399	1.61	05.11.2019 02:18:00	1.11299	\$ -17801.56
10284	Buy	04.11.2019 20:10:00	1.11415	1.61	05.11.2019 02:18:00	1.11294	\$ -21341.34
10283	Buy	04.11.2019 18:40:00	1.11401	1.61	05.11.2019 02:18:00	1.11309	\$ -16453.08
10294	Buy	05.11.2019 18:45:00	1.10674	1.6	05.11.2019 22:43:00	1.10729	\$ 9208.24
10293	Buy	05.11.2019 18:20:00	1.10693	1.6	05.11.2019 22:43:00	1.1072	\$ 4517.87
10292	Buy	05.11.2019 17:20:00	1.10771	1.6	05.11.2019 22:43:00	1.10723	\$ -8045.66
10291	Buy	05.11.2019 15:35:00	1.11029	1.6	05.11.2019 22:43:00	1.10729	\$ -50259.08
10290	Buy	05.11.2019 15:25:00	1.1104	1.6	05.11.2019 22:43:00	1.10736	\$ -50929.13
10289	Buy	05.11.2019 14:45:00	1.11072	1.6	05.11.2019 22:43:00	1.10725	\$ -58132.22
10295	Buy	06.11.2019 21:05:00	1.1066	1.58	06.11.2019 22:30:00	1.10725	\$ 10747.28
10297	Sell	07.11.2019 12:50:00	1.10875	1.59	07.11.2019 14:00:00	1.10753	\$ 20303.93
10296	Sell	07.11.2019 12:15:00	1.1084	1.59	07.11.2019 14:00:00	1.10767	\$ 12147.07
10299	Buy	07.11.2019 19:45:00	1.10399	1.59	07.11.2019 21:15:00	1.10501	\$ 16974.6
10298	Buy	07.11.2019 18:55:00	1.10409	1.59	07.11.2019 21:15:00	1.10487	\$ 12979.39
10302	Buy	08.11.2019 14:00:00	1.10285	1.59	08.11.2019 15:35:00	1.10356	\$ 11814.13
10301	Buy	08.11.2019 13:50:00	1.10281	1.59	08.11.2019 15:35:00	1.10352	\$ 11814.13
10300	Buy	08.11.2019 12:50:00	1.10365	1.59	08.11.2019 15:35:00	1.10367	\$ 327.94
10309	Buy	08.11.2019 19:15:00	1.10171	1.59	08.11.2019 20:50:00	1.10227	\$ 9317.13
10308	Buy	08.11.2019 18:05:00	1.10185	1.59	08.11.2019 20:50:00	1.1023	\$ 7486.0
10307	Buy	08.11.2019 17:50:00	1.10198	1.59	08.11.2019 20:50:00	1.10234	\$ 5987.8
10306	Buy	08.11.2019 17:40:00	1.10216	1.59	08.11.2019 20:50:00	1.10232	\$ 2658.47
10305	Buy	08.11.2019 17:30:00	1.10214	1.59	08.11.2019 20:50:00	1.10237	\$ 3823.73
10304	Buy	08.11.2019 16:30:00	1.10252	1.59	08.11.2019 20:50:00	1.10224	\$ -4666.06
10303	Buy	08.11.2019 16:20:00	1.10259	1.59	08.11.2019 20:50:00	1.10231	\$ -4666.07
10310	Sell	11.11.2019 10:00:00	1.10288	1.6	11.11.2019 10:15:00	1.10221	\$ 11218.41
10311	Sell	11.11.2019 12:40:00	1.10347	1.6	11.11.2019 13:40:00	1.10285	\$ 10380.84
10314	Sell	14.11.2019 21:35:00	1.10266	1.6	14.11.2019 22:45:00	1.10181	\$ 14233.66
10313	Sell	14.11.2019 21:30:00	1.10262	1.6	14.11.2019 22:45:00	1.10186	\$ 12726.03
10312	Sell	14.11.2019 20:20:00	1.10209	1.6	14.11.2019 22:45:00	1.10189	\$ 3345.27
10315	Sell	15.11.2019 03:10:00	1.10258	1.6	15.11.2019 07:40:00	1.10251	\$ 1167.6
10316	Buy	15.11.2019 11:20:00	1.10154	1.6	15.11.2019 12:30:00	1.10238	\$ 14066.15
10317	Sell	15.11.2019 16:50:00	1.10451	1.6	15.11.2019 18:45:00	1.10444	\$ 1167.59
10322	Sell	15.11.2019 20:30:00	1.10549	1.6	15.11.2019 22:50:00	1.10529	\$ 3345.28
10321	Sell	15.11.2019 20:25:00	1.10539	1.6	15.11.2019 22:50:00	1.10518	\$ 3512.79
10320	Sell	15.11.2019 20:15:00	1.10531	1.6	15.11.2019 22:50:00	1.10529	\$ 330.03
10319	Sell	15.11.2019 20:00:00	1.10544	1.6	15.11.2019 22:50:00	1.10528	\$ 2675.22
10318	Sell	15.11.2019 19:40:00	1.10534	1.6	15.11.2019 22:50:00	1.10517	\$ 2842.73
10325	Sell	18.11.2019 05:55:00	1.10638	1.61	18.11.2019 07:20:00	1.10592	\$ 7748.79
10324	Sell	18.11.2019 05:50:00	1.10637	1.61	18.11.2019 07:20:00	1.10607	\$ 5051.82
10323	Sell	18.11.2019 05:30:00	1.10621	1.61	18.11.2019 07:20:00	1.10608	\$ 2186.29
10326	Sell	18.11.2019 17:50:00	1.10735	1.61	18.11.2019 21:30:00	1.10771	\$ -6073.18
10327	Buy	19.11.2019 00:35:00	1.10708	1.61	19.11.2019 02:10:00	1.10735	\$ 4546.13
10328	Sell	19.11.2019 09:05:00	1.10806	1.61	19.11.2019 09:40:00	1.10757	\$ 8254.47
10329	Sell	19.11.2019 16:15:00	1.10815	1.61	19.11.2019 16:55:00	1.10738	\$ 12974.17
10333	Buy	20.11.2019 10:10:00	1.10668	1.61	20.11.2019 12:35:00	1.10689	\$ 3534.78
10332	Buy	20.11.2019 10:05:00	1.10675	1.61	20.11.2019 12:35:00	1.10676	\$ 163.56
10331	Buy	20.11.2019 09:05:00	1.10687	1.61	20.11.2019 12:35:00	1.10681	\$ -1016.36
10330	Buy	20.11.2019 09:00:00	1.10701	1.61	20.11.2019 12:35:00	1.10677	\$ -4050.45
10334	Sell	21.11.2019 01:00:00	1.10765	1.61	21.11.2019 03:00:00	1.10764	\$ 163.56
10336	Sell	21.11.2019 12:00:00	1.10855	1.61	21.11.2019 12:45:00	1.10817	\$ 6400.3
10335	Sell	21.11.2019 11:45:00	1.10854	1.61	21.11.2019 12:45:00	1.10816	\$ 6400.3
10337	Sell	21.11.2019 13:45:00	1.10873	1.61	21.11.2019 15:55:00	1.10807	\$ 11120.0
10344	Buy	21.11.2019 21:00:00	1.10577	1.61	21.11.2019 23:17:00	1.10617	\$ 6737.43

10343	Buy	21.11.2019 20:45:00	1.10595	1.61	21.11.2019 23:17:00	1.1062	\$ 4209.02
10342	Buy	21.11.2019 20:25:00	1.10596	1.61	21.11.2019 23:17:00	1.10613	\$ 2860.53
10341	Buy	21.11.2019 20:10:00	1.1061	1.61	21.11.2019 23:17:00	1.10618	\$ 1343.49
10340	Buy	21.11.2019 19:35:00	1.10633	1.61	21.11.2019 23:17:00	1.10618	\$ -2533.4
10339	Buy	21.11.2019 19:30:00	1.10637	1.61	21.11.2019 23:17:00	1.10603	\$ -5736.06
10338	Buy	21.11.2019 19:20:00	1.10623	1.61	21.11.2019 23:17:00	1.10608	\$ -2533.41
10349	Buy	22.11.2019 22:15:00	1.10201	1.61	25.11.2019 02:00:00	1.10225	\$ 3099.95
10348	Buy	22.11.2019 22:00:00	1.10198	1.61	25.11.2019 02:00:00	1.10227	\$ 3942.75
10347	Buy	22.11.2019 21:45:00	1.10227	1.61	25.11.2019 02:00:00	1.10225	\$ -1282.63
10346	Buy	22.11.2019 21:30:00	1.10243	1.61	25.11.2019 02:00:00	1.10216	\$ -5496.65
10345	Buy	22.11.2019 19:50:00	1.10271	1.61	25.11.2019 02:00:00	1.10234	\$ -7182.25
10352	Buy	25.11.2019 15:20:00	1.1008	1.61	25.11.2019 15:58:00	1.10178	\$ 16513.94
10351	Buy	25.11.2019 14:25:00	1.10109	1.61	25.11.2019 15:58:00	1.1018	\$ 11962.8
10350	Buy	25.11.2019 13:05:00	1.10115	1.61	25.11.2019 15:58:00	1.1017	\$ 9265.84
10354	Sell	26.11.2019 15:30:00	1.10235	1.62	26.11.2019 16:20:00	1.10157	\$ 13224.39
10353	Sell	26.11.2019 15:25:00	1.10211	1.62	26.11.2019 16:20:00	1.10147	\$ 10849.88
10358	Sell	26.11.2019 23:30:00	1.10259	1.62	26.11.2019 23:59:00	1.10204	\$ 9323.42
10357	Sell	26.11.2019 23:25:00	1.10245	1.62	26.11.2019 23:59:00	1.10196	\$ 8305.77
10356	Sell	26.11.2019 23:05:00	1.10246	1.62	26.11.2019 23:59:00	1.10198	\$ 8136.16
10355	Sell	26.11.2019 22:05:00	1.10233	1.62	26.11.2019 23:59:00	1.10198	\$ 5931.26
10360	Buy	27.11.2019 04:05:00	1.10153	1.62	27.11.2019 05:35:00	1.10181	\$ 4744.01
10359	Buy	27.11.2019 03:35:00	1.10162	1.62	27.11.2019 05:35:00	1.10183	\$ 3556.76
10364	Buy	27.11.2019 08:25:00	1.10087	1.62	27.11.2019 09:01:00	1.10135	\$ 8136.17
10363	Buy	27.11.2019 07:40:00	1.10098	1.62	27.11.2019 09:01:00	1.10127	\$ 4913.62
10362	Buy	27.11.2019 06:35:00	1.10134	1.62	27.11.2019 09:01:00	1.10129	\$ -853.04
10361	Buy	27.11.2019 06:05:00	1.10126	1.62	27.11.2019 09:01:00	1.10119	\$ -1192.26
10365	Buy	27.11.2019 10:40:00	1.10053	1.63	27.11.2019 13:30:00	1.10093	\$ 6821.18
10367	Sell	28.11.2019 11:40:00	1.10174	1.63	28.11.2019 13:00:00	1.10104	\$ 11940.81
10366	Sell	28.11.2019 10:40:00	1.10123	1.63	28.11.2019 13:00:00	1.10108	\$ 2554.82
10368	Sell	29.11.2019 01:35:00	1.10132	1.63	29.11.2019 02:38:00	1.10091	\$ 6991.83
10370	Buy	29.11.2019 14:55:00	1.09948	1.63	29.11.2019 16:48:00	1.09978	\$ 5114.63
10369	Buy	29.11.2019 13:40:00	1.1002	1.63	29.11.2019 16:48:00	1.09992	\$ -4783.33
10372	Sell	29.11.2019 19:40:00	1.1023	1.63	29.11.2019 22:50:00	1.10181	\$ 8357.07
10371	Sell	29.11.2019 18:35:00	1.10223	1.63	29.11.2019 22:50:00	1.10177	\$ 7845.11
10373	Buy	02.12.2019 13:50:00	1.10117	1.63	02.12.2019 14:50:00	1.10136	\$ 3237.44
10375	Buy	03.12.2019 03:40:00	1.10728	1.63	03.12.2019 05:30:00	1.10749	\$ 3578.75
10374	Buy	03.12.2019 02:55:00	1.10732	1.63	03.12.2019 05:30:00	1.10748	\$ 2725.47
10377	Sell	03.12.2019 18:30:00	1.10905	1.63	03.12.2019 20:45:00	1.1083	\$ 12794.08
10376	Sell	03.12.2019 18:25:00	1.10886	1.63	03.12.2019 20:45:00	1.10841	\$ 7674.45
10382	Buy	04.12.2019 21:40:00	1.10684	1.63	04.12.2019 22:20:00	1.1077	\$ 14671.29
10381	Buy	04.12.2019 21:35:00	1.10706	1.63	04.12.2019 22:20:00	1.10773	\$ 11428.85
10380	Buy	04.12.2019 21:20:00	1.10697	1.63	04.12.2019 22:20:00	1.10758	\$ 10404.93
10379	Buy	04.12.2019 21:15:00	1.10718	1.63	04.12.2019 22:20:00	1.10769	\$ 8698.38
10378	Buy	04.12.2019 20:55:00	1.10733	1.63	04.12.2019 22:20:00	1.10764	\$ 5285.29
10384	Sell	05.12.2019 03:55:00	1.1084	1.64	05.12.2019 07:04:00	1.10823	\$ 2913.92
10383	Sell	05.12.2019 02:10:00	1.10825	1.64	05.12.2019 07:04:00	1.10814	\$ 1883.72
10385	Sell	05.12.2019 11:50:00	1.10938	1.64	05.12.2019 13:15:00	1.10852	\$ 14761.32
10390	Sell	05.12.2019 16:50:00	1.11022	1.64	05.12.2019 17:30:00	1.10921	\$ 17336.84
10389	Sell	05.12.2019 16:40:00	1.11029	1.64	05.12.2019 17:30:00	1.10913	\$ 19912.37
10388	Sell	05.12.2019 13:50:00	1.10963	1.64	05.12.2019 17:30:00	1.10915	\$ 8236.67
10387	Sell	05.12.2019 13:45:00	1.1096	1.64	05.12.2019 17:30:00	1.10909	\$ 8751.77
10386	Sell	05.12.2019 13:35:00	1.10956	1.64	05.12.2019 17:30:00	1.10926	\$ 5146.05
10393	Sell	05.12.2019 19:30:00	1.11081	1.65	05.12.2019 21:10:00	1.10982	\$ 17097.09
10392	Sell	05.12.2019 19:20:00	1.11061	1.65	05.12.2019 21:10:00	1.10976	\$ 14678.61
10391	Sell	05.12.2019 18:30:00	1.11039	1.65	05.12.2019 21:10:00	1.10988	\$ 8805.17
10399	Buy	06.12.2019 16:10:00	1.10711	1.65	06.12.2019 21:35:00	1.10565	\$ -25226.26
10398	Buy	06.12.2019 16:05:00	1.10738	1.65	06.12.2019 21:35:00	1.1055	\$ -32481.7
10397	Buy	06.12.2019 15:00:00	1.10899	1.65	06.12.2019 21:35:00	1.10569	\$ -57011.97
10396	Buy	06.12.2019 13:45:00	1.10929	1.65	06.12.2019 21:35:00	1.10563	\$ -63230.91
10395	Buy	06.12.2019 13:20:00	1.10948	1.65	06.12.2019 21:35:00	1.10565	\$ -66167.63

10394	Buy	06.12.2019 13:10:00	1.1093	1.65	06.12.2019 21:35:00	1.10569	\$ -62367.17
10401	Sell	06.12.2019 23:45:00	1.10593	1.62	09.12.2019 00:00:00	1.10578	\$ 2406.82
10400	Sell	06.12.2019 23:00:00	1.10601	1.62	09.12.2019 00:00:00	1.10582	\$ 3085.25
10404	Sell	09.12.2019 15:00:00	1.10774	1.62	09.12.2019 15:30:00	1.107	\$ 12545.96
10403	Sell	09.12.2019 14:45:00	1.10767	1.62	09.12.2019 15:30:00	1.10693	\$ 12545.96
10402	Sell	09.12.2019 13:40:00	1.10738	1.62	09.12.2019 15:30:00	1.10698	\$ 6779.3
10407	Sell	10.12.2019 12:00:00	1.1077	1.62	10.12.2019 12:40:00	1.10696	\$ 12545.96
10406	Sell	10.12.2019 11:10:00	1.10762	1.62	10.12.2019 12:40:00	1.10701	\$ 10341.06
10405	Sell	10.12.2019 11:05:00	1.10758	1.62	10.12.2019 12:40:00	1.10709	\$ 8305.77
10410	Sell	10.12.2019 14:00:00	1.10836	1.63	10.12.2019 14:48:00	1.10742	\$ 16036.53
10409	Sell	10.12.2019 13:40:00	1.1082	1.63	10.12.2019 14:48:00	1.10747	\$ 12452.77
10408	Sell	10.12.2019 13:30:00	1.10826	1.63	10.12.2019 14:48:00	1.10733	\$ 15865.87
10412	Buy	11.12.2019 10:15:00	1.1084	1.63	11.12.2019 11:45:00	1.10876	\$ 6138.56
10411	Buy	11.12.2019 08:55:00	1.10868	1.63	11.12.2019 11:45:00	1.10868	\$ -5.0
10416	Buy	11.12.2019 14:30:00	1.10763	1.63	11.12.2019 15:35:00	1.10845	\$ 13988.67
10415	Buy	11.12.2019 14:15:00	1.10788	1.63	11.12.2019 15:35:00	1.10835	\$ 8015.76
10414	Buy	11.12.2019 12:40:00	1.108	1.63	11.12.2019 15:35:00	1.10826	\$ 4432.02
10413	Buy	11.12.2019 12:30:00	1.10798	1.63	11.12.2019 15:35:00	1.10834	\$ 6138.56
10419	Buy	13.12.2019 09:45:00	1.1163	1.64	13.12.2019 10:09:00	1.11733	\$ 17680.25
10418	Buy	13.12.2019 09:40:00	1.11638	1.64	13.12.2019 10:09:00	1.11735	\$ 16650.04
10417	Buy	13.12.2019 09:35:00	1.11654	1.64	13.12.2019 10:09:00	1.11747	\$ 15963.24
10427	Buy	13.12.2019 22:30:00	1.11149	1.64	16.12.2019 00:00:00	1.11274	\$ 20499.64
10426	Buy	13.12.2019 22:25:00	1.11138	1.64	16.12.2019 00:00:00	1.11272	\$ 22044.95
10425	Buy	13.12.2019 19:55:00	1.11145	1.64	16.12.2019 00:00:00	1.11276	\$ 21529.85
10424	Buy	13.12.2019 19:45:00	1.11162	1.64	16.12.2019 00:00:00	1.11288	\$ 20671.34
10423	Buy	13.12.2019 18:15:00	1.11221	1.64	16.12.2019 00:00:00	1.11281	\$ 9339.04
10422	Buy	13.12.2019 17:50:00	1.11314	1.64	16.12.2019 00:00:00	1.11282	\$ -6457.48
10421	Buy	13.12.2019 17:25:00	1.11387	1.64	16.12.2019 00:00:00	1.11283	\$ -18819.99
10420	Buy	13.12.2019 16:50:00	1.11596	1.64	16.12.2019 00:00:00	1.11275	\$ -56079.2
10428	Sell	16.12.2019 07:00:00	1.11338	1.64	16.12.2019 10:33:00	1.1132	\$ 3085.63
10429	Sell	16.12.2019 17:05:00	1.11546	1.64	16.12.2019 17:45:00	1.11438	\$ 18538.76
10430	Sell	17.12.2019 07:15:00	1.11496	1.65	17.12.2019 08:35:00	1.1145	\$ 7941.43
10431	Sell	17.12.2019 14:45:00	1.11658	1.65	17.12.2019 15:49:00	1.11528	\$ 22452.29
10433	Buy	18.12.2019 07:30:00	1.113	1.65	18.12.2019 08:00:00	1.11342	\$ 7250.43
10432	Buy	18.12.2019 07:00:00	1.11306	1.65	18.12.2019 08:00:00	1.11345	\$ 6732.19
10435	Sell	19.12.2019 12:15:00	1.11368	1.65	19.12.2019 13:30:00	1.11296	\$ 12432.88
10434	Sell	19.12.2019 11:50:00	1.11333	1.65	19.12.2019 13:30:00	1.11302	\$ 5350.2
10439	Buy	20.12.2019 04:15:00	1.11149	1.65	20.12.2019 07:45:00	1.11187	\$ 6559.44
10438	Buy	20.12.2019 03:25:00	1.11162	1.65	20.12.2019 07:45:00	1.11192	\$ 5177.45
10437	Buy	20.12.2019 03:20:00	1.11177	1.65	20.12.2019 07:45:00	1.11179	\$ 340.49
10436	Buy	20.12.2019 03:15:00	1.11165	1.65	20.12.2019 07:45:00	1.11183	\$ 3104.47
10446	Buy	20.12.2019 20:15:00	1.10711	1.65	20.12.2019 21:45:00	1.10741	\$ 5177.45
10445	Buy	20.12.2019 19:25:00	1.1073	1.65	20.12.2019 21:45:00	1.10732	\$ 340.5
10444	Buy	20.12.2019 19:05:00	1.10729	1.65	20.12.2019 21:45:00	1.10745	\$ 2758.98
10443	Buy	20.12.2019 18:25:00	1.10763	1.65	20.12.2019 21:45:00	1.10744	\$ -3287.22
10442	Buy	20.12.2019 17:20:00	1.10838	1.65	20.12.2019 21:45:00	1.10747	\$ -15725.11
10441	Buy	20.12.2019 17:00:00	1.10841	1.65	20.12.2019 21:45:00	1.10746	\$ -16416.09
10440	Buy	20.12.2019 16:10:00	1.1087	1.65	20.12.2019 21:45:00	1.10748	\$ -21080.31
10447	Sell	23.12.2019 08:35:00	1.10854	1.65	23.12.2019 13:09:00	1.10798	\$ 9668.91
10448	Buy	23.12.2019 15:05:00	1.10732	1.65	23.12.2019 15:54:00	1.10834	\$ 17615.34
10449	Sell	27.12.2019 07:25:00	1.11218	1.65	27.12.2019 08:30:00	1.11181	\$ 6386.69
10451	Sell	27.12.2019 09:40:00	1.11243	1.65	27.12.2019 22:50:00	1.11775	\$ -91907.15
10450	Sell	27.12.2019 09:10:00	1.11214	1.65	27.12.2019 22:50:00	1.11778	\$ -97435.1
10460	Sell	31.12.2019 15:40:00	1.12339	1.63	31.12.2019 16:40:00	1.12258	\$ 13818.01
10459	Sell	31.12.2019 15:15:00	1.12323	1.63	31.12.2019 16:40:00	1.12275	\$ 8186.42
10458	Sell	31.12.2019 13:35:00	1.12208	1.63	31.12.2019 16:40:00	1.12274	\$ -11268.2
10457	Sell	31.12.2019 13:15:00	1.12199	1.63	31.12.2019 16:40:00	1.12267	\$ -11609.51
10456	Sell	31.12.2019 13:10:00	1.12192	1.63	31.12.2019 16:40:00	1.12264	\$ -12292.12
10455	Sell	31.12.2019 12:40:00	1.12168	1.63	31.12.2019 16:40:00	1.12274	\$ -18094.38
10454	Sell	31.12.2019 11:50:00	1.1217	1.63	31.12.2019 16:40:00	1.12266	\$ -16387.83



10453	Sell	31.12.2019 11:30:00	1.12135	1.63	31.12.2019 16:40:00	1.12257	\$ -20824.85
10452	Sell	31.12.2019 10:50:00	1.12095	1.63	31.12.2019 16:40:00	1.12257	\$ -27651.02
10465	Buy	31.12.2019 23:50:00	1.12125	1.62	02.01.2020 01:01:00	1.12181	\$ 5707.6
10464	Buy	31.12.2019 23:25:00	1.1214	1.62	02.01.2020 01:01:00	1.12178	\$ 2654.67
10463	Buy	31.12.2019 23:20:00	1.12133	1.62	02.01.2020 01:01:00	1.12182	\$ 4520.35
10462	Buy	31.12.2019 23:05:00	1.12159	1.62	02.01.2020 01:01:00	1.12179	\$ -398.27
10461	Buy	31.12.2019 22:45:00	1.12161	1.62	02.01.2020 01:01:00	1.12197	\$ 2315.45
10467	Sell	02.01.2020 04:55:00	1.12235	1.62	02.01.2020 05:20:00	1.12199	\$ 6100.87
10466	Sell	02.01.2020 04:50:00	1.1225	1.62	02.01.2020 05:20:00	1.12201	\$ 8305.77
10468	Buy	03.01.2020 08:05:00	1.11648	1.62	03.01.2020 09:09:00	1.11724	\$ 12885.17
10470	Buy	03.01.2020 10:50:00	1.11525	1.62	03.01.2020 14:40:00	1.11382	\$ -24258.88
10469	Buy	03.01.2020 09:15:00	1.1164	1.62	03.01.2020 14:40:00	1.11374	\$ -45120.6
10471	Sell	03.01.2020 17:00:00	1.11532	1.62	03.01.2020 21:05:00	1.11662	\$ -22053.98
10472	Buy	03.01.2020 23:45:00	1.11583	1.61	06.01.2020 00:00:00	1.11663	\$ 12539.33
10473	Buy	06.01.2020 18:15:00	1.11812	1.62	06.01.2020 19:10:00	1.11913	\$ 17125.36
10475	Buy	07.01.2020 09:20:00	1.11817	1.62	07.01.2020 10:40:00	1.11866	\$ 8305.77
10474	Buy	07.01.2020 09:00:00	1.11814	1.62	07.01.2020 10:40:00	1.11859	\$ 7627.34
10477	Sell	08.01.2020 02:30:00	1.11623	1.62	08.01.2020 05:55:00	1.11545	\$ 13224.38
10476	Sell	08.01.2020 02:00:00	1.11542	1.62	08.01.2020 05:55:00	1.11537	\$ 843.04
10481	Buy	08.01.2020 14:55:00	1.1118	1.62	08.01.2020 17:05:00	1.11284	\$ 17634.19
10480	Buy	08.01.2020 11:05:00	1.1132	1.62	08.01.2020 17:05:00	1.11279	\$ -6958.91
10479	Buy	08.01.2020 10:35:00	1.11356	1.62	08.01.2020 17:05:00	1.11269	\$ -14760.86
10478	Buy	08.01.2020 09:20:00	1.11443	1.62	08.01.2020 17:05:00	1.11287	\$ -26463.77
10482	Sell	09.01.2020 04:15:00	1.11184	1.62	09.01.2020 06:10:00	1.11131	\$ 8984.19
10484	Buy	10.01.2020 12:40:00	1.10935	1.62	10.01.2020 14:40:00	1.10971	\$ 6100.87
10483	Buy	10.01.2020 11:35:00	1.10949	1.62	10.01.2020 14:40:00	1.10976	\$ 4574.4
10487	Sell	10.01.2020 18:25:00	1.11164	1.62	10.01.2020 23:58:00	1.11158	\$ 1012.64
10486	Sell	10.01.2020 18:20:00	1.11165	1.62	10.01.2020 23:58:00	1.11164	\$ 164.61
10485	Sell	10.01.2020 17:55:00	1.11161	1.62	10.01.2020 23:58:00	1.11168	\$ -1192.25
10488	Sell	13.01.2020 07:50:00	1.11307	1.62	13.01.2020 08:10:00	1.11262	\$ 7627.34
10489	Sell	14.01.2020 09:00:00	1.1145	1.62	14.01.2020 10:57:00	1.11345	\$ 17803.79
10490	Buy	14.01.2020 14:40:00	1.11201	1.62	14.01.2020 16:50:00	1.11183	\$ -3057.93
10492	Sell	14.01.2020 20:15:00	1.11314	1.62	14.01.2020 22:00:00	1.11271	\$ 7288.12
10491	Sell	14.01.2020 20:10:00	1.11306	1.62	14.01.2020 22:00:00	1.1128	\$ 4404.79
10494	Sell	15.01.2020 09:05:00	1.11355	1.62	15.01.2020 09:35:00	1.11314	\$ 6948.91
10493	Sell	15.01.2020 08:05:00	1.11342	1.62	15.01.2020 09:35:00	1.1132	\$ 3726.36
10495	Sell	15.01.2020 16:15:00	1.11526	1.63	15.01.2020 17:10:00	1.11445	\$ 13818.02
10498	Sell	16.01.2020 15:15:00	1.11685	1.63	16.01.2020 15:35:00	1.11564	\$ 20644.19
10497	Sell	16.01.2020 14:45:00	1.11672	1.63	16.01.2020 15:35:00	1.11558	\$ 19449.61
10496	Sell	16.01.2020 14:35:00	1.11676	1.63	16.01.2020 15:35:00	1.11569	\$ 18255.03
10499	Buy	16.01.2020 18:40:00	1.11304	1.63	16.01.2020 22:45:00	1.11362	\$ 9892.96
10506	Buy	17.01.2020 23:45:00	1.10906	1.63	20.01.2020 01:35:00	1.10918	\$ 1090.65
10505	Buy	17.01.2020 23:40:00	1.10912	1.63	20.01.2020 01:35:00	1.10916	\$ -274.59
10504	Buy	17.01.2020 17:30:00	1.10952	1.63	20.01.2020 01:35:00	1.10918	\$ -6759.45
10503	Buy	17.01.2020 16:35:00	1.10986	1.63	20.01.2020 01:35:00	1.10914	\$ -13244.33
10502	Buy	17.01.2020 15:55:00	1.11013	1.63	20.01.2020 01:35:00	1.10921	\$ -16657.41
10501	Buy	17.01.2020 15:25:00	1.11061	1.63	20.01.2020 01:35:00	1.10915	\$ -25872.75
10500	Buy	17.01.2020 15:15:00	1.11073	1.63	20.01.2020 01:35:00	1.10928	\$ -25702.1
10511	Buy	20.01.2020 17:55:00	1.10778	1.62	20.01.2020 19:20:00	1.10859	\$ 13733.21
10510	Buy	20.01.2020 16:15:00	1.10801	1.62	20.01.2020 19:20:00	1.10855	\$ 9153.81
10509	Buy	20.01.2020 15:30:00	1.10801	1.62	20.01.2020 19:20:00	1.10866	\$ 11019.49
10508	Buy	20.01.2020 15:20:00	1.10842	1.62	20.01.2020 19:20:00	1.10862	\$ 3387.15
10507	Buy	20.01.2020 12:35:00	1.10845	1.62	20.01.2020 19:20:00	1.1085	\$ 843.04
10512	Buy	21.01.2020 11:20:00	1.1087	1.63	21.01.2020 12:02:00	1.10989	\$ 20302.88
10514	Buy	21.01.2020 20:05:00	1.109	1.63	21.01.2020 22:00:00	1.10958	\$ 9892.96
10513	Buy	21.01.2020 19:40:00	1.10916	1.63	21.01.2020 22:00:00	1.1095	\$ 5797.26
10517	Buy	21.01.2020 23:25:00	1.10852	1.63	22.01.2020 02:20:00	1.1086	\$ 408.03
10516	Buy	21.01.2020 22:55:00	1.10898	1.63	22.01.2020 02:20:00	1.10861	\$ -7271.41
10515	Buy	21.01.2020 22:40:00	1.1091	1.63	22.01.2020 02:20:00	1.10864	\$ -8807.31
10522	Sell	23.01.2020 02:10:00	1.10957	1.63	23.01.2020 02:53:00	1.10927	\$ 5114.64

10521	Sell	23.01.2020 01:35:00	1.10955	1.63	23.01.2020 02:53:00	1.1093	\$ 4261.36
10520	Sell	23.01.2020 01:10:00	1.10955	1.63	23.01.2020 02:53:00	1.10927	\$ 4773.33
10519	Sell	22.01.2020 23:45:00	1.10924	1.63	23.01.2020 02:53:00	1.10924	\$ -404.31
10518	Sell	22.01.2020 23:00:00	1.10932	1.63	23.01.2020 02:53:00	1.10928	\$ 278.31
10524	Buy	23.01.2020 08:40:00	1.1081	1.63	23.01.2020 09:05:00	1.10856	\$ 7845.1
10523	Buy	23.01.2020 06:45:00	1.10821	1.63	23.01.2020 09:05:00	1.10866	\$ 7674.45
10527	Sell	23.01.2020 23:55:00	1.10594	1.63	24.01.2020 02:01:00	1.10533	\$ 10271.82
10526	Sell	23.01.2020 23:50:00	1.10574	1.63	24.01.2020 02:01:00	1.10529	\$ 7541.35
10525	Sell	23.01.2020 23:15:00	1.10566	1.63	24.01.2020 02:01:00	1.10516	\$ 8394.63
10528	Buy	24.01.2020 08:25:00	1.10449	1.64	24.01.2020 09:00:00	1.10506	\$ 9781.98
10529	Buy	24.01.2020 09:30:00	1.10441	1.64	24.01.2020 09:58:00	1.10512	\$ 12185.8
10531	Buy	24.01.2020 18:15:00	1.10228	1.64	24.01.2020 20:05:00	1.10289	\$ 10468.79
10530	Buy	24.01.2020 18:05:00	1.10242	1.64	24.01.2020 20:05:00	1.10279	\$ 6347.95
10533	Buy	28.01.2020 16:35:00	1.10003	1.64	28.01.2020 18:30:00	1.10076	\$ 12529.21
10532	Buy	28.01.2020 16:30:00	1.10011	1.64	28.01.2020 18:30:00	1.10088	\$ 13216.01
10535	Sell	29.01.2020 02:30:00	1.10234	1.64	29.01.2020 03:20:00	1.10191	\$ 7378.16
10534	Sell	29.01.2020 00:20:00	1.10225	1.64	29.01.2020 03:20:00	1.10194	\$ 5317.74
10536	Buy	29.01.2020 05:25:00	1.10141	1.65	29.01.2020 07:55:00	1.10151	\$ 1722.49
10538	Buy	29.01.2020 15:55:00	1.09945	1.65	29.01.2020 17:05:00	1.10023	\$ 13469.37
10537	Buy	29.01.2020 15:25:00	1.09953	1.65	29.01.2020 17:05:00	1.10012	\$ 10187.15
10544	Sell	30.01.2020 21:45:00	1.10384	1.65	30.01.2020 22:00:00	1.10305	\$ 13642.13
10543	Sell	30.01.2020 20:15:00	1.10362	1.65	30.01.2020 22:00:00	1.10304	\$ 10014.41
10542	Sell	30.01.2020 20:00:00	1.1038	1.65	30.01.2020 22:00:00	1.10301	\$ 13642.12
10541	Sell	30.01.2020 18:10:00	1.10347	1.65	30.01.2020 22:00:00	1.10305	\$ 7250.43
10540	Sell	30.01.2020 18:00:00	1.10349	1.65	30.01.2020 22:00:00	1.10291	\$ 10014.41
10539	Sell	30.01.2020 17:55:00	1.10352	1.65	30.01.2020 22:00:00	1.10298	\$ 9323.42
10554	Sell	31.01.2020 23:35:00	1.10946	1.66	03.02.2020 00:25:00	1.10889	\$ 9765.78
10553	Sell	31.01.2020 23:30:00	1.10943	1.66	03.02.2020 00:25:00	1.10877	\$ 11329.94
10552	Sell	31.01.2020 23:25:00	1.10919	1.66	03.02.2020 00:25:00	1.10878	\$ 6985.06
10551	Sell	31.01.2020 23:15:00	1.10916	1.66	03.02.2020 00:25:00	1.10879	\$ 6289.88
10550	Sell	31.01.2020 23:10:00	1.10903	1.66	03.02.2020 00:25:00	1.10884	\$ 3161.56
10549	Sell	31.01.2020 22:50:00	1.10908	1.66	03.02.2020 00:25:00	1.10882	\$ 4378.13
10548	Sell	31.01.2020 22:40:00	1.1089	1.66	03.02.2020 00:25:00	1.10884	\$ 902.22
10547	Sell	31.01.2020 22:30:00	1.10904	1.66	03.02.2020 00:25:00	1.10881	\$ 3856.75
10546	Sell	31.01.2020 22:25:00	1.10884	1.66	03.02.2020 00:25:00	1.10884	\$ -140.55
10545	Sell	31.01.2020 21:55:00	1.10878	1.66	03.02.2020 00:25:00	1.10895	\$ -3095.07
10555	Buy	03.02.2020 10:35:00	1.10745	1.66	03.02.2020 18:05:00	1.10581	\$ -28507.44
10557	Buy	04.02.2020 18:25:00	1.10333	1.66	04.02.2020 19:05:00	1.10453	\$ 20850.45
10556	Buy	04.02.2020 16:50:00	1.10427	1.66	04.02.2020 19:05:00	1.10452	\$ 4339.88
10558	Buy	05.02.2020 06:55:00	1.10332	1.66	05.02.2020 07:36:00	1.10376	\$ 7642.0
10560	Sell	05.02.2020 10:10:00	1.10431	1.66	05.02.2020 11:35:00	1.1035	\$ 14072.42
10559	Sell	05.02.2020 10:05:00	1.10401	1.66	05.02.2020 11:35:00	1.10355	\$ 7989.59
10562	Buy	05.02.2020 20:15:00	1.09992	1.66	06.02.2020 00:55:00	1.10007	\$ -307.24
10561	Buy	05.02.2020 17:50:00	1.09993	1.66	06.02.2020 00:55:00	1.09997	\$ -2218.99
10563	Sell	07.02.2020 05:40:00	1.09838	1.66	07.02.2020 06:15:00	1.09818	\$ 3470.91
10569	Buy	07.02.2020 12:10:00	1.09546	1.66	07.02.2020 14:44:00	1.09614	\$ 11813.08
10568	Buy	07.02.2020 11:55:00	1.09564	1.66	07.02.2020 14:44:00	1.09609	\$ 7815.79
10567	Buy	07.02.2020 11:40:00	1.09598	1.66	07.02.2020 14:44:00	1.09604	\$ 1037.77
10566	Buy	07.02.2020 11:30:00	1.09594	1.66	07.02.2020 14:44:00	1.09609	\$ 2601.93
10565	Buy	07.02.2020 08:55:00	1.09772	1.66	07.02.2020 14:44:00	1.09598	\$ -30245.39
10564	Buy	07.02.2020 08:50:00	1.09777	1.66	07.02.2020 14:44:00	1.0961	\$ -29028.82
10574	Sell	10.02.2020 06:50:00	1.0955	1.66	10.02.2020 08:55:00	1.09536	\$ 2428.14
10573	Sell	10.02.2020 06:45:00	1.09544	1.66	10.02.2020 08:55:00	1.09538	\$ 1037.78
10572	Sell	10.02.2020 06:35:00	1.09548	1.66	10.02.2020 08:55:00	1.09531	\$ 2949.52
10571	Sell	10.02.2020 05:00:00	1.09527	1.66	10.02.2020 08:55:00	1.09527	\$ -5.0
10570	Sell	10.02.2020 03:35:00	1.09524	1.66	10.02.2020 08:55:00	1.09523	\$ 168.8
10576	Buy	10.02.2020 22:25:00	1.09118	1.66	11.02.2020 00:42:00	1.0913	\$ 1110.83
10575	Buy	10.02.2020 20:00:00	1.09106	1.66	11.02.2020 00:42:00	1.09138	\$ 4586.73
10577	Buy	11.02.2020 02:15:00	1.09094	1.66	11.02.2020 03:15:00	1.09115	\$ 3644.71
10582	Buy	12.02.2020 02:45:00	1.0913	1.66	12.02.2020 03:45:00	1.09179	\$ 8510.97

10581	Buy	12.02.2020 02:40:00	1.09153	1.66	12.02.2020 03:45:00	1.09186	\$ 5730.25
10580	Buy	12.02.2020 02:25:00	1.09147	1.66	12.02.2020 03:45:00	1.09177	\$ 5208.86
10579	Buy	12.02.2020 02:20:00	1.09154	1.66	12.02.2020 03:45:00	1.09179	\$ 4339.88
10578	Buy	12.02.2020 02:10:00	1.09142	1.66	12.02.2020 03:45:00	1.09173	\$ 5382.66
10586	Buy	12.02.2020 08:30:00	1.09078	1.67	12.02.2020 09:35:00	1.09128	\$ 8737.12
10585	Buy	12.02.2020 08:25:00	1.09077	1.67	12.02.2020 09:35:00	1.09117	\$ 6988.69
10584	Buy	12.02.2020 08:10:00	1.09087	1.67	12.02.2020 09:35:00	1.09121	\$ 5939.64
10583	Buy	12.02.2020 08:05:00	1.09105	1.67	12.02.2020 09:35:00	1.09116	\$ 1918.27
10589	Buy	12.02.2020 21:15:00	1.08768	1.67	12.02.2020 23:00:00	1.08749	\$ -3327.0
10588	Buy	12.02.2020 19:30:00	1.08813	1.67	12.02.2020 23:00:00	1.08752	\$ -10670.39
10587	Buy	12.02.2020 17:55:00	1.08873	1.67	12.02.2020 23:00:00	1.08764	\$ -19062.82
10593	Buy	13.02.2020 23:10:00	1.08401	1.66	14.02.2020 01:55:00	1.0841	\$ 589.44
10592	Buy	13.02.2020 19:15:00	1.0843	1.66	14.02.2020 01:55:00	1.08411	\$ -4276.83
10591	Buy	13.02.2020 16:05:00	1.08525	1.66	14.02.2020 01:55:00	1.08411	\$ -20787.39
10590	Buy	13.02.2020 16:00:00	1.08554	1.66	14.02.2020 01:55:00	1.08411	\$ -25827.46
10594	Buy	14.02.2020 05:55:00	1.08314	1.66	14.02.2020 07:30:00	1.08354	\$ 6946.82
10597	Sell	14.02.2020 12:30:00	1.08489	1.66	14.02.2020 12:50:00	1.08396	\$ 16157.97
10596	Sell	14.02.2020 11:45:00	1.08463	1.66	14.02.2020 12:50:00	1.08406	\$ 9901.33
10595	Sell	14.02.2020 11:25:00	1.0847	1.66	14.02.2020 12:50:00	1.08402	\$ 11813.09
10600	Buy	18.02.2020 14:25:00	1.08201	1.66	18.02.2020 17:04:00	1.08171	\$ -5218.86
10599	Buy	18.02.2020 14:20:00	1.08225	1.66	18.02.2020 17:04:00	1.08165	\$ -10432.73
10598	Buy	18.02.2020 14:15:00	1.08222	1.66	18.02.2020 17:04:00	1.08151	\$ -12344.47
10601	Buy	18.02.2020 23:40:00	1.07914	1.66	19.02.2020 01:40:00	1.07975	\$ 9626.8
10606	Sell	20.02.2020 02:20:00	1.08152	1.66	20.02.2020 03:25:00	1.08058	\$ 16331.76
10605	Sell	20.02.2020 02:15:00	1.08134	1.66	20.02.2020 03:25:00	1.08067	\$ 11639.29
10604	Sell	19.02.2020 23:15:00	1.08093	1.66	20.02.2020 03:25:00	1.08057	\$ 5844.97
10603	Sell	19.02.2020 23:10:00	1.08083	1.66	20.02.2020 03:25:00	1.08059	\$ 3759.42
10602	Sell	19.02.2020 22:45:00	1.08067	1.66	20.02.2020 03:25:00	1.08069	\$ -759.25
10607	Sell	21.02.2020 09:35:00	1.0797	1.67	21.02.2020 10:10:00	1.079	\$ 12233.96
10617	Buy	24.02.2020 09:05:00	1.08148	1.67	24.02.2020 10:04:00	1.08214	\$ 11534.6
10616	Buy	24.02.2020 07:50:00	1.08179	1.67	24.02.2020 10:04:00	1.08218	\$ 6813.85
10615	Buy	24.02.2020 07:25:00	1.08182	1.67	24.02.2020 10:04:00	1.08224	\$ 7338.38
10614	Buy	24.02.2020 06:50:00	1.08191	1.67	24.02.2020 10:04:00	1.08223	\$ 5589.96
10613	Buy	24.02.2020 06:45:00	1.08198	1.67	24.02.2020 10:04:00	1.08231	\$ 5764.8
10612	Buy	24.02.2020 06:35:00	1.08208	1.67	24.02.2020 10:04:00	1.08216	\$ 1393.74
10611	Buy	24.02.2020 06:30:00	1.08208	1.67	24.02.2020 10:04:00	1.08217	\$ 1568.58
10610	Buy	24.02.2020 05:20:00	1.08222	1.67	24.02.2020 10:04:00	1.08227	\$ 869.21
10609	Buy	24.02.2020 05:10:00	1.08231	1.67	24.02.2020 10:04:00	1.08216	\$ -2627.64
10608	Buy	24.02.2020 05:00:00	1.0823	1.67	24.02.2020 10:04:00	1.08221	\$ -1578.58
10620	Sell	24.02.2020 19:50:00	1.08687	1.67	24.02.2020 21:10:00	1.0858	\$ 18703.12
10619	Sell	24.02.2020 19:15:00	1.0863	1.67	24.02.2020 21:10:00	1.08581	\$ 8562.27
10618	Sell	24.02.2020 18:30:00	1.08607	1.67	24.02.2020 21:10:00	1.08587	\$ 3491.85
10621	Buy	25.02.2020 09:35:00	1.0849	1.68	25.02.2020 10:25:00	1.08594	\$ 18287.48
10624	Sell	25.02.2020 21:40:00	1.0888	1.68	26.02.2020 00:05:00	1.08791	\$ 15511.96
10623	Sell	25.02.2020 21:35:00	1.08845	1.68	26.02.2020 00:05:00	1.08781	\$ 11114.72
10622	Sell	25.02.2020 20:00:00	1.08822	1.68	26.02.2020 00:05:00	1.08782	\$ 6893.38
10625	Sell	27.02.2020 08:45:00	1.09161	1.68	27.02.2020 16:15:00	1.09678	\$ -90939.76
10627	Sell	28.02.2020 00:20:00	1.10025	1.67	28.02.2020 02:00:00	1.09971	\$ 9436.49
10626	Sell	27.02.2020 23:55:00	1.10008	1.67	28.02.2020 02:00:00	1.09972	\$ 6152.95
10628	Sell	28.02.2020 02:05:00	1.10052	1.67	28.02.2020 03:02:00	1.09929	\$ 21500.6
10629	Buy	28.02.2020 05:05:00	1.09849	1.68	28.02.2020 05:45:00	1.09936	\$ 15297.37
10630	Sell	02.03.2020 00:35:00	1.10451	1.68	02.03.2020 02:10:00	1.10376	\$ 13186.7
10631	Sell	02.03.2020 13:15:00	1.10942	1.68	02.03.2020 21:15:00	1.11567	\$ -109935.8
10632	Buy	03.03.2020 11:10:00	1.11073	1.67	03.03.2020 12:10:00	1.11288	\$ 37586.1
10633	Buy	04.03.2020 08:10:00	1.11547	1.67	04.03.2020 10:04:00	1.11668	\$ 21150.92
10635	Buy	04.03.2020 16:45:00	1.11011	1.67	04.03.2020 17:56:00	1.11387	\$ 65735.71
10634	Buy	04.03.2020 16:10:00	1.11108	1.67	04.03.2020 17:56:00	1.11374	\$ 46503.06
10638	Sell	05.03.2020 13:55:00	1.11823	1.69	05.03.2020 17:15:00	1.11758	\$ 11495.86
10637	Sell	05.03.2020 13:50:00	1.11788	1.69	05.03.2020 17:15:00	1.1177	\$ 3179.86
10636	Sell	05.03.2020 13:40:00	1.1178	1.69	05.03.2020 17:15:00	1.11755	\$ 4418.41

10640	Sell	05.03.2020 22:30:00	1.12185	1.69	06.03.2020 01:55:00	1.12219	\$ -6158.84
10639	Sell	05.03.2020 20:25:00	1.12148	1.69	06.03.2020 01:55:00	1.12226	\$ -13944.03
10642	Sell	06.03.2020 17:00:00	1.13482	1.69	06.03.2020 17:27:00	1.13075	\$ 72008.05
10641	Sell	06.03.2020 16:20:00	1.13422	1.69	06.03.2020 17:27:00	1.13086	\$ 59445.57
10644	Sell	09.03.2020 01:35:00	1.13573	1.7	09.03.2020 03:55:00	1.13598	\$ -4454.58
10643	Sell	09.03.2020 00:55:00	1.13464	1.7	09.03.2020 03:55:00	1.13605	\$ -25100.64
10645	Sell	09.03.2020 16:20:00	1.1456	1.7	09.03.2020 16:52:00	1.13974	\$ 104293.15
10646	Buy	10.03.2020 02:25:00	1.14219	1.71	10.03.2020 06:05:00	1.14115	\$ -18624.14
10647	Buy	10.03.2020 10:00:00	1.13409	1.71	10.03.2020 10:55:00	1.13767	\$ 64087.79
10651	Buy	11.03.2020 00:10:00	1.12783	1.71	11.03.2020 01:15:00	1.12998	\$ 38486.48
10650	Buy	11.03.2020 00:00:00	1.12802	1.71	11.03.2020 01:15:00	1.12995	\$ 34547.82
10649	Buy	10.03.2020 21:40:00	1.12978	1.71	11.03.2020 01:15:00	1.12985	\$ 249.28
10648	Buy	10.03.2020 21:30:00	1.13024	1.71	11.03.2020 01:15:00	1.12994	\$ -6374.83
10661	Sell	11.03.2020 09:45:00	1.13589	1.72	11.03.2020 10:25:00	1.13396	\$ 34749.88
10660	Sell	11.03.2020 09:15:00	1.13509	1.72	11.03.2020 10:25:00	1.13389	\$ 21604.25
10659	Sell	11.03.2020 09:10:00	1.13507	1.72	11.03.2020 10:25:00	1.13399	\$ 19443.33
10658	Sell	11.03.2020 08:55:00	1.13494	1.72	11.03.2020 10:25:00	1.13397	\$ 17462.48
10657	Sell	11.03.2020 07:35:00	1.1336	1.72	11.03.2020 10:25:00	1.13393	\$ -5947.55
10656	Sell	11.03.2020 06:50:00	1.13353	1.72	11.03.2020 10:25:00	1.13382	\$ -5227.24
10655	Sell	11.03.2020 06:40:00	1.13343	1.72	11.03.2020 10:25:00	1.13388	\$ -8108.47
10654	Sell	11.03.2020 06:35:00	1.13328	1.72	11.03.2020 10:25:00	1.13381	\$ -9549.08
10653	Sell	11.03.2020 06:25:00	1.13284	1.72	11.03.2020 10:25:00	1.13386	\$ -18372.87
10652	Sell	11.03.2020 04:40:00	1.13248	1.72	11.03.2020 10:25:00	1.13389	\$ -25395.87
10665	Buy	12.03.2020 15:35:00	1.12142	1.72	12.03.2020 15:45:00	1.12722	\$ 104439.73
10664	Buy	12.03.2020 14:20:00	1.12247	1.72	12.03.2020 15:45:00	1.12715	\$ 84271.09
10663	Buy	12.03.2020 12:45:00	1.12552	1.72	12.03.2020 15:45:00	1.12725	\$ 31148.34
10662	Buy	12.03.2020 12:20:00	1.12615	1.72	12.03.2020 15:45:00	1.1273	\$ 20703.87
10667	Buy	12.03.2020 18:55:00	1.11006	1.75	12.03.2020 19:58:00	1.11609	\$ 110475.45
10666	Buy	12.03.2020 18:40:00	1.11093	1.75	12.03.2020 19:58:00	1.11629	\$ 98199.85
10670	Sell	13.03.2020 08:15:00	1.12174	1.78	13.03.2020 08:35:00	1.1198	\$ 36148.63
10669	Sell	13.03.2020 08:00:00	1.1218	1.78	13.03.2020 08:35:00	1.11998	\$ 33912.32
10668	Sell	13.03.2020 07:45:00	1.12175	1.78	13.03.2020 08:35:00	1.1199	\$ 34471.39
10671	Buy	13.03.2020 14:45:00	1.11461	1.79	13.03.2020 15:05:00	1.11799	\$ 63338.18
10674	Buy	13.03.2020 19:35:00	1.1066	1.79	13.03.2020 22:59:00	1.11036	\$ 70459.6
10673	Buy	13.03.2020 19:00:00	1.10698	1.79	13.03.2020 22:59:00	1.11042	\$ 64462.61
10672	Buy	13.03.2020 17:35:00	1.1104	1.79	13.03.2020 22:59:00	1.11036	\$ -754.62
10675	Sell	16.03.2020 02:45:00	1.11934	1.81	16.03.2020 03:05:00	1.11357	\$ 109336.37
10679	Sell	16.03.2020 11:25:00	1.11965	1.82	16.03.2020 13:20:00	1.11822	\$ 27243.18
10678	Sell	16.03.2020 11:20:00	1.11895	1.82	16.03.2020 13:20:00	1.1181	\$ 16191.47
10677	Sell	16.03.2020 11:10:00	1.11878	1.82	16.03.2020 13:20:00	1.11805	\$ 13904.91
10676	Sell	16.03.2020 11:05:00	1.1182	1.82	16.03.2020 13:20:00	1.11808	\$ 2281.56
10683	Buy	16.03.2020 18:00:00	1.11022	1.83	16.03.2020 19:10:00	1.11531	\$ 97516.18
10682	Buy	16.03.2020 17:55:00	1.11081	1.83	16.03.2020 19:10:00	1.11529	\$ 85828.97
10681	Buy	16.03.2020 17:50:00	1.11146	1.83	16.03.2020 19:10:00	1.11535	\$ 74524.94
10680	Buy	16.03.2020 17:25:00	1.11243	1.83	16.03.2020 19:10:00	1.11542	\$ 57281.51
10685	Buy	17.03.2020 11:40:00	1.11225	1.87	17.03.2020 21:19:00	1.10033	\$ -233376.57
10684	Buy	17.03.2020 11:20:00	1.11283	1.87	17.03.2020 21:19:00	1.10021	\$ -247081.28
10687	Sell	18.03.2020 08:25:00	1.10349	1.81	18.03.2020 09:07:00	1.10227	\$ 23113.97
10686	Sell	18.03.2020 08:10:00	1.1031	1.81	18.03.2020 09:07:00	1.10218	\$ 17428.98
10693	Sell	19.03.2020 02:30:00	1.0958	1.81	19.03.2020 03:35:00	1.09104	\$ 90196.88
10692	Sell	19.03.2020 01:15:00	1.09177	1.81	19.03.2020 03:35:00	1.09103	\$ 14017.98
10691	Sell	19.03.2020 00:05:00	1.09123	1.81	19.03.2020 03:35:00	1.09121	\$ 374.0
10690	Sell	19.03.2020 00:00:00	1.09128	1.81	19.03.2020 03:35:00	1.09103	\$ 4732.49
10689	Sell	18.03.2020 23:45:00	1.09104	1.81	19.03.2020 03:35:00	1.09108	\$ -1206.39
10688	Sell	18.03.2020 23:35:00	1.09108	1.81	19.03.2020 03:35:00	1.09105	\$ 120.1
10699	Buy	19.03.2020 15:30:00	1.07307	1.83	19.03.2020 15:55:00	1.07916	\$ 116675.55
10698	Buy	19.03.2020 15:25:00	1.07361	1.83	19.03.2020 15:55:00	1.07929	\$ 108820.21
10697	Buy	19.03.2020 15:15:00	1.0738	1.83	19.03.2020 15:55:00	1.07921	\$ 103647.18
10696	Buy	19.03.2020 14:45:00	1.07503	1.83	19.03.2020 15:55:00	1.07911	\$ 78165.22
10695	Buy	19.03.2020 14:20:00	1.07819	1.83	19.03.2020 15:55:00	1.07924	\$ 20112.34

10694	Buy	19.03.2020 13:55:00	1.07993	1.83	19.03.2020 15:55:00	1.07919	\$ -14182.93
10700	Buy	19.03.2020 21:35:00	1.06638	1.87	19.03.2020 23:45:00	1.07008	\$ 72434.16
10703	Sell	20.03.2020 10:30:00	1.07821	1.88	20.03.2020 12:30:00	1.07613	\$ 40935.32
10702	Sell	20.03.2020 09:50:00	1.07787	1.88	20.03.2020 12:30:00	1.07631	\$ 30700.24
10701	Sell	20.03.2020 09:45:00	1.07743	1.88	20.03.2020 12:30:00	1.07623	\$ 23614.42
10705	Buy	20.03.2020 16:25:00	1.069	1.89	20.03.2020 17:20:00	1.07429	\$ 104671.1
10704	Buy	20.03.2020 16:20:00	1.06955	1.89	20.03.2020 17:20:00	1.07438	\$ 95568.83
10706	Buy	20.03.2020 22:30:00	1.06411	1.92	20.03.2020 23:13:00	1.06803	\$ 78793.39
10708	Sell	23.03.2020 09:30:00	1.07592	1.93	23.03.2020 09:51:00	1.07277	\$ 63644.93
10707	Sell	23.03.2020 09:25:00	1.07581	1.93	23.03.2020 09:51:00	1.07285	\$ 59805.74
10711	Buy	23.03.2020 13:40:00	1.06683	1.94	23.03.2020 14:10:00	1.06962	\$ 56662.76
10710	Buy	23.03.2020 13:30:00	1.06735	1.94	23.03.2020 14:10:00	1.06979	\$ 49553.89
10709	Buy	23.03.2020 13:20:00	1.0673	1.94	23.03.2020 14:10:00	1.06968	\$ 48335.23
10712	Buy	23.03.2020 14:50:00	1.06669	1.96	23.03.2020 15:00:00	1.07102	\$ 88848.4
10714	Sell	23.03.2020 17:40:00	1.08048	1.97	23.03.2020 18:40:00	1.07648	\$ 82495.44
10713	Sell	23.03.2020 17:00:00	1.0793	1.97	23.03.2020 18:40:00	1.07639	\$ 60014.07
10720	Buy	24.03.2020 22:25:00	1.07465	1.98	24.03.2020 23:00:00	1.07723	\$ 53477.9
10719	Buy	24.03.2020 21:10:00	1.07546	1.98	24.03.2020 23:00:00	1.07716	\$ 35235.68
10718	Buy	24.03.2020 21:00:00	1.0756	1.98	24.03.2020 23:00:00	1.07717	\$ 32540.8
10717	Buy	24.03.2020 20:55:00	1.0758	1.98	24.03.2020 23:00:00	1.07718	\$ 28602.13
10716	Buy	24.03.2020 20:45:00	1.07576	1.98	24.03.2020 23:00:00	1.07723	\$ 30467.82
10715	Buy	24.03.2020 18:10:00	1.07725	1.98	24.03.2020 23:00:00	1.07708	\$ -3529.07
10722	Sell	25.03.2020 02:10:00	1.08116	2.0	25.03.2020 03:33:00	1.07839	\$ 57996.58
10721	Sell	25.03.2020 02:00:00	1.0812	2.0	25.03.2020 03:33:00	1.07834	\$ 59881.11
10723	Sell	25.03.2020 12:45:00	1.08453	2.02	25.03.2020 13:38:00	1.08171	\$ 59634.03
10729	Sell	25.03.2020 23:25:00	1.08931	2.02	26.03.2020 01:30:00	1.08712	\$ 45815.56
10728	Sell	25.03.2020 23:15:00	1.08929	2.02	26.03.2020 01:30:00	1.08706	\$ 46661.51
10727	Sell	25.03.2020 23:10:00	1.08886	2.02	26.03.2020 01:30:00	1.08716	\$ 35452.76
10726	Sell	25.03.2020 23:05:00	1.08888	2.02	26.03.2020 01:30:00	1.08703	\$ 38625.05
10725	Sell	25.03.2020 22:35:00	1.08859	2.02	26.03.2020 01:30:00	1.08703	\$ 32491.96
10724	Sell	25.03.2020 21:15:00	1.08691	2.02	26.03.2020 01:30:00	1.08716	\$ -5787.0
10730	Sell	26.03.2020 03:35:00	1.08972	2.04	26.03.2020 05:40:00	1.08924	\$ 10246.83
10738	Sell	26.03.2020 22:55:00	1.10465	2.04	27.03.2020 00:00:00	1.10297	\$ 35709.84
10737	Sell	26.03.2020 19:55:00	1.10349	2.04	27.03.2020 00:00:00	1.10303	\$ 9653.09
10736	Sell	26.03.2020 19:50:00	1.10285	2.04	27.03.2020 00:00:00	1.10306	\$ -4656.76
10735	Sell	26.03.2020 19:40:00	1.10268	2.04	27.03.2020 00:00:00	1.10305	\$ -8074.03
10734	Sell	26.03.2020 19:35:00	1.10258	2.04	27.03.2020 00:00:00	1.10294	\$ -7860.45
10733	Sell	26.03.2020 18:20:00	1.09989	2.04	27.03.2020 00:00:00	1.10293	\$ -65099.85
10732	Sell	26.03.2020 18:05:00	1.09967	2.04	27.03.2020 00:00:00	1.10292	\$ -69585.02
10731	Sell	26.03.2020 18:00:00	1.0992	2.04	27.03.2020 00:00:00	1.10307	\$ -82826.98
10743	Buy	27.03.2020 13:20:00	1.09956	2.02	27.03.2020 14:15:00	1.10252	\$ 62594.83
10742	Buy	27.03.2020 12:25:00	1.1005	2.02	27.03.2020 14:15:00	1.10248	\$ 41869.21
10741	Buy	27.03.2020 12:20:00	1.10113	2.02	27.03.2020 14:15:00	1.10265	\$ 32140.86
10740	Buy	27.03.2020 12:10:00	1.10095	2.02	27.03.2020 14:15:00	1.1026	\$ 34890.18
10739	Buy	27.03.2020 12:00:00	1.10122	2.02	27.03.2020 14:15:00	1.10259	\$ 28968.57
10744	Sell	27.03.2020 20:50:00	1.10849	2.04	30.03.2020 01:22:00	1.11073	\$ -48013.47
10749	Buy	30.03.2020 07:05:00	1.10774	2.04	30.03.2020 08:56:00	1.10971	\$ 42070.22
10748	Buy	30.03.2020 07:00:00	1.10804	2.04	30.03.2020 08:56:00	1.1097	\$ 35449.25
10747	Buy	30.03.2020 06:45:00	1.10811	2.04	30.03.2020 08:56:00	1.10964	\$ 32672.72
10746	Buy	30.03.2020 06:15:00	1.10842	2.04	30.03.2020 08:56:00	1.10968	\$ 26906.06
10745	Buy	30.03.2020 05:35:00	1.10867	2.04	30.03.2020 08:56:00	1.10982	\$ 24556.68
10750	Buy	30.03.2020 18:55:00	1.10138	2.06	30.03.2020 21:10:00	1.10289	\$ 32561.74
10755	Buy	31.03.2020 13:40:00	1.09629	2.06	31.03.2020 15:30:00	1.09696	\$ 14445.14
10754	Buy	31.03.2020 12:35:00	1.09753	2.06	31.03.2020 15:30:00	1.09705	\$ -10357.34
10753	Buy	31.03.2020 11:55:00	1.09881	2.06	31.03.2020 15:30:00	1.09701	\$ -38826.27
10752	Buy	31.03.2020 11:45:00	1.09917	2.06	31.03.2020 15:30:00	1.09694	\$ -48100.25
10751	Buy	31.03.2020 10:10:00	1.09937	2.06	31.03.2020 15:30:00	1.09708	\$ -49394.29
10757	Sell	31.03.2020 18:45:00	1.10075	2.04	31.03.2020 19:50:00	1.09745	\$ 70476.35
10756	Sell	31.03.2020 18:30:00	1.10039	2.04	31.03.2020 19:50:00	1.09742	\$ 63428.21
10758	Buy	01.04.2020 15:30:00	1.0925	2.06	01.04.2020 17:10:00	1.09409	\$ 34287.13

10759	Sell	02.04.2020 00:15:00	1.09685	2.06	02.04.2020 00:50:00	1.0945	\$ 50678.34
10760	Buy	02.04.2020 06:20:00	1.09314	2.06	02.04.2020 08:00:00	1.09434	\$ 25875.85
10763	Buy	02.04.2020 21:25:00	1.08236	2.08	02.04.2020 22:00:00	1.08513	\$ 60316.65
10762	Buy	02.04.2020 21:10:00	1.08268	2.08	02.04.2020 22:00:00	1.08505	\$ 51605.94
10761	Buy	02.04.2020 21:00:00	1.08263	2.08	02.04.2020 22:00:00	1.08509	\$ 53565.85
10764	Buy	03.04.2020 10:00:00	1.08286	2.1	03.04.2020 13:00:00	1.08128	\$ -34743.14
10765	Sell	07.04.2020 06:15:00	1.08078	2.09	07.04.2020 14:25:00	1.0865	\$ -125166.98
10767	Sell	07.04.2020 17:00:00	1.09138	2.08	07.04.2020 17:55:00	1.08945	\$ 42024.16
10766	Sell	07.04.2020 16:30:00	1.09144	2.08	07.04.2020 17:55:00	1.08928	\$ 47032.82
10772	Buy	08.04.2020 06:55:00	1.08618	2.09	08.04.2020 07:30:00	1.08718	\$ 21876.46
10771	Buy	08.04.2020 06:40:00	1.08638	2.09	08.04.2020 07:30:00	1.08711	\$ 15968.47
10770	Buy	08.04.2020 06:15:00	1.08646	2.09	08.04.2020 07:30:00	1.0872	\$ 16187.28
10769	Buy	08.04.2020 06:00:00	1.08645	2.09	08.04.2020 07:30:00	1.08707	\$ 13561.51
10768	Buy	08.04.2020 05:55:00	1.08663	2.09	08.04.2020 07:30:00	1.08704	\$ 8966.4
10774	Sell	09.04.2020 12:55:00	1.08804	2.1	09.04.2020 13:45:00	1.0867	\$ 29456.46
10773	Sell	09.04.2020 12:50:00	1.088	2.1	09.04.2020 13:45:00	1.08656	\$ 31655.07
10777	Sell	09.04.2020 20:40:00	1.09493	2.1	09.04.2020 21:55:00	1.09253	\$ 52761.79
10776	Sell	09.04.2020 20:35:00	1.09453	2.1	09.04.2020 21:55:00	1.09245	\$ 45726.21
10775	Sell	09.04.2020 18:00:00	1.09363	2.1	09.04.2020 21:55:00	1.09241	\$ 26818.11
10778	Buy	13.04.2020 00:00:00	1.09488	2.12	13.04.2020 00:00:00	1.09484	\$ -892.82
10779	Sell	14.04.2020 04:45:00	1.09256	2.12	14.04.2020 08:10:00	1.09407	\$ -33520.29
10787	Sell	14.04.2020 17:50:00	1.09771	2.11	14.04.2020 18:30:00	1.09562	\$ 46164.89
10786	Sell	14.04.2020 17:45:00	1.09766	2.11	14.04.2020 18:30:00	1.09558	\$ 45943.98
10785	Sell	14.04.2020 17:20:00	1.09755	2.11	14.04.2020 18:30:00	1.09543	\$ 46827.61
10784	Sell	14.04.2020 15:25:00	1.09639	2.11	14.04.2020 18:30:00	1.09561	\$ 17225.87
10783	Sell	14.04.2020 15:15:00	1.09632	2.11	14.04.2020 18:30:00	1.09543	\$ 19655.86
10782	Sell	14.04.2020 15:10:00	1.09618	2.11	14.04.2020 18:30:00	1.09562	\$ 12365.88
10781	Sell	14.04.2020 15:00:00	1.09636	2.11	14.04.2020 18:30:00	1.09559	\$ 17004.95
10780	Sell	14.04.2020 14:50:00	1.09589	2.11	14.04.2020 18:30:00	1.09553	\$ 7947.71
10791	Buy	15.04.2020 10:35:00	1.09518	2.14	15.04.2020 16:05:00	1.08713	\$ -180364.8
10790	Buy	15.04.2020 10:20:00	1.09556	2.14	15.04.2020 16:05:00	1.08716	\$ -188206.53
10789	Buy	15.04.2020 09:55:00	1.09575	2.14	15.04.2020 16:05:00	1.08702	\$ -195600.16
10788	Buy	15.04.2020 08:15:00	1.09724	2.14	15.04.2020 16:05:00	1.08699	\$ -229655.67
10798	Buy	16.04.2020 07:25:00	1.08691	2.04	16.04.2020 08:25:00	1.08817	\$ 26906.06
10797	Buy	16.04.2020 06:55:00	1.08739	2.04	16.04.2020 08:25:00	1.08828	\$ 19003.61
10796	Buy	16.04.2020 06:50:00	1.08742	2.04	16.04.2020 08:25:00	1.08814	\$ 15372.75
10795	Buy	16.04.2020 06:30:00	1.0878	2.04	16.04.2020 08:25:00	1.08823	\$ 9178.93
10794	Buy	16.04.2020 06:25:00	1.08785	2.04	16.04.2020 08:25:00	1.08814	\$ 6188.82
10793	Buy	16.04.2020 04:50:00	1.08828	2.04	16.04.2020 08:25:00	1.0881	\$ -3849.44
10792	Buy	16.04.2020 03:15:00	1.0902	2.04	16.04.2020 08:25:00	1.08813	\$ -44216.03
10803	Buy	16.04.2020 23:45:00	1.08301	2.04	17.04.2020 00:32:00	1.08475	\$ 35966.18
10802	Buy	16.04.2020 23:40:00	1.08311	2.04	17.04.2020 00:32:00	1.08479	\$ 34684.7
10801	Buy	16.04.2020 23:35:00	1.08317	2.04	17.04.2020 00:32:00	1.08461	\$ 29558.79
10800	Buy	16.04.2020 23:30:00	1.08346	2.04	17.04.2020 00:32:00	1.08464	\$ 24005.72
10799	Buy	16.04.2020 19:30:00	1.08297	2.04	17.04.2020 00:32:00	1.08463	\$ 34257.55
10805	Sell	17.04.2020 04:10:00	1.08673	2.06	17.04.2020 07:05:00	1.08641	\$ 6896.56
10804	Sell	17.04.2020 02:35:00	1.08653	2.06	17.04.2020 07:05:00	1.08648	\$ 1073.37
10808	Buy	17.04.2020 13:05:00	1.0814	2.06	17.04.2020 13:50:00	1.0831	\$ 36659.54
10807	Buy	17.04.2020 12:35:00	1.0819	2.06	17.04.2020 13:50:00	1.08294	\$ 22425.08
10806	Buy	17.04.2020 12:10:00	1.08215	2.06	17.04.2020 13:50:00	1.08305	\$ 19405.64
10812	Sell	17.04.2020 17:55:00	1.08917	2.08	17.04.2020 19:29:00	1.08657	\$ 56614.59
10811	Sell	17.04.2020 16:55:00	1.08812	2.08	17.04.2020 19:29:00	1.0865	\$ 35273.37
10810	Sell	17.04.2020 16:50:00	1.08777	2.08	17.04.2020 19:29:00	1.08654	\$ 26780.43
10809	Sell	17.04.2020 16:25:00	1.08732	2.08	17.04.2020 19:29:00	1.0865	\$ 17851.95
10813	Buy	23.04.2020 03:55:00	1.08073	2.1	23.04.2020 04:37:00	1.08198	\$ 27477.7
10814	Buy	23.04.2020 12:50:00	1.07804	2.1	23.04.2020 14:15:00	1.07916	\$ 24619.5
10815	Sell	27.04.2020 09:05:00	1.08473	2.1	27.04.2020 10:20:00	1.08373	\$ 21981.16
10817	Sell	28.04.2020 14:35:00	1.08866	2.1	28.04.2020 15:55:00	1.08734	\$ 29016.74
10816	Sell	28.04.2020 14:20:00	1.08869	2.1	28.04.2020 15:55:00	1.0873	\$ 30555.76
10819	Buy	29.04.2020 00:50:00	1.08181	2.11	29.04.2020 02:15:00	1.08263	\$ 18109.5

10818	Buy	28.04.2020 23:30:00	1.08257	2.11	29.04.2020 02:15:00	1.08261	\$ -353.97
10820	Sell	29.04.2020 11:20:00	1.08725	2.11	29.04.2020 12:55:00	1.08581	\$ 31805.84
10822	Buy	01.05.2020 03:45:00	1.09345	2.12	01.05.2020 03:57:00	1.09493	\$ 32844.42
10821	Buy	01.05.2020 03:35:00	1.09349	2.12	01.05.2020 03:57:00	1.09491	\$ 31512.68
10828	Sell	01.05.2020 13:35:00	1.09905	2.12	01.05.2020 15:00:00	1.0974	\$ 36617.67
10827	Sell	01.05.2020 13:25:00	1.09883	2.12	01.05.2020 15:00:00	1.09734	\$ 33066.37
10826	Sell	01.05.2020 12:25:00	1.09782	2.12	01.05.2020 15:00:00	1.09727	\$ 12202.56
10825	Sell	01.05.2020 12:20:00	1.09786	2.12	01.05.2020 15:00:00	1.0974	\$ 10204.96
10824	Sell	01.05.2020 12:15:00	1.09783	2.12	01.05.2020 15:00:00	1.09733	\$ 11092.77
10823	Sell	01.05.2020 08:55:00	1.09519	2.12	01.05.2020 15:00:00	1.09739	\$ -48835.22
10838	Buy	04.05.2020 06:35:00	1.09431	2.13	04.05.2020 09:35:00	1.09422	\$ -2012.02
10837	Buy	04.05.2020 06:30:00	1.09445	2.13	04.05.2020 09:35:00	1.09424	\$ -4688.05
10836	Buy	04.05.2020 06:10:00	1.09449	2.13	04.05.2020 09:35:00	1.09434	\$ -3350.03
10835	Buy	04.05.2020 06:00:00	1.09444	2.13	04.05.2020 09:35:00	1.09426	\$ -4019.04
10834	Buy	04.05.2020 05:25:00	1.09449	2.13	04.05.2020 09:35:00	1.09432	\$ -3796.04
10833	Buy	04.05.2020 03:50:00	1.09516	2.13	04.05.2020 09:35:00	1.09419	\$ -21636.24
10832	Buy	04.05.2020 01:10:00	1.09671	2.13	04.05.2020 09:35:00	1.09426	\$ -54640.6
10831	Buy	04.05.2020 00:38:00	1.09669	2.13	04.05.2020 09:35:00	1.0943	\$ -53302.59
10830	Buy	04.05.2020 00:30:00	1.09697	2.13	04.05.2020 09:35:00	1.09419	\$ -61999.69
10829	Buy	04.05.2020 00:15:00	1.09711	2.13	04.05.2020 09:35:00	1.09417	\$ -65567.73
10841	Buy	04.05.2020 19:30:00	1.08991	2.1	04.05.2020 22:00:00	1.09075	\$ 18463.37
10840	Buy	04.05.2020 19:05:00	1.09043	2.1	04.05.2020 22:00:00	1.0907	\$ 5931.26
10839	Buy	04.05.2020 18:15:00	1.09049	2.1	04.05.2020 22:00:00	1.09071	\$ 4831.95
10843	Buy	06.05.2020 12:55:00	1.07899	2.1	06.05.2020 13:50:00	1.0803	\$ 28796.87
10842	Buy	06.05.2020 11:10:00	1.08166	2.1	06.05.2020 13:50:00	1.08041	\$ -27487.7
10844	Buy	07.05.2020 00:05:00	1.07914	2.1	07.05.2020 01:50:00	1.07991	\$ 16924.35
10847	Sell	07.05.2020 23:55:00	1.08339	2.1	08.05.2020 00:52:00	1.08257	\$ 17852.17
10846	Sell	07.05.2020 22:30:00	1.08322	2.1	08.05.2020 00:52:00	1.08269	\$ 11476.19
10845	Sell	07.05.2020 22:25:00	1.08313	2.1	08.05.2020 00:52:00	1.08272	\$ 8837.84
10849	Sell	08.05.2020 05:35:00	1.08518	2.11	08.05.2020 07:25:00	1.08439	\$ 17446.77
10848	Sell	08.05.2020 01:05:00	1.08342	2.11	08.05.2020 07:25:00	1.08446	\$ -22979.49
10850	Buy	08.05.2020 10:35:00	1.08331	2.11	08.05.2020 12:09:00	1.08384	\$ 11703.16
10851	Buy	11.05.2020 11:15:00	1.08268	2.11	11.05.2020 16:05:00	1.08252	\$ -3539.53
10853	Sell	12.05.2020 10:00:00	1.08214	2.11	12.05.2020 10:50:00	1.08083	\$ 28934.02
10852	Sell	12.05.2020 09:45:00	1.08169	2.11	12.05.2020 10:50:00	1.08075	\$ 20760.41
10855	Sell	12.05.2020 13:30:00	1.08314	2.11	12.05.2020 19:10:00	1.08601	\$ -63405.75
10854	Sell	12.05.2020 13:25:00	1.0826	2.11	12.05.2020 19:10:00	1.08598	\$ -74672.09
10856	Sell	13.05.2020 16:00:00	1.08792	2.1	13.05.2020 16:45:00	1.08576	\$ 47485.11
10857	Buy	13.05.2020 20:00:00	1.08216	2.1	14.05.2020 01:00:00	1.08198	\$ -7642.78
10863	Buy	14.05.2020 09:05:00	1.08022	2.1	14.05.2020 09:40:00	1.08122	\$ 21981.16
10862	Buy	14.05.2020 08:30:00	1.08055	2.1	14.05.2020 09:40:00	1.08104	\$ 10768.22
10861	Buy	14.05.2020 07:10:00	1.08081	2.1	14.05.2020 09:40:00	1.08102	\$ 4612.09
10860	Buy	14.05.2020 07:05:00	1.08085	2.1	14.05.2020 09:40:00	1.08121	\$ 7910.01
10859	Buy	14.05.2020 07:00:00	1.08081	2.1	14.05.2020 09:40:00	1.08118	\$ 8129.88
10858	Buy	14.05.2020 06:50:00	1.08075	2.1	14.05.2020 09:40:00	1.08117	\$ 9229.19
10867	Sell	15.05.2020 02:20:00	1.08059	2.11	15.05.2020 03:07:00	1.08009	\$ 11040.43
10866	Sell	15.05.2020 01:00:00	1.08057	2.11	15.05.2020 03:07:00	1.08024	\$ 7284.98
10865	Sell	15.05.2020 00:55:00	1.08071	2.11	15.05.2020 03:07:00	1.08027	\$ 9714.98
10864	Sell	15.05.2020 00:40:00	1.08054	2.11	15.05.2020 03:07:00	1.08012	\$ 9273.16
10869	Buy	18.05.2020 12:15:00	1.08005	2.11	18.05.2020 13:45:00	1.08152	\$ 32468.56
10868	Buy	18.05.2020 12:10:00	1.08026	2.11	18.05.2020 13:45:00	1.08147	\$ 26724.94
10873	Sell	18.05.2020 20:30:00	1.09257	2.12	19.05.2020 02:20:00	1.09131	\$ 27788.28
10872	Sell	18.05.2020 19:00:00	1.09028	2.12	19.05.2020 02:20:00	1.09136	\$ -24149.32
10871	Sell	18.05.2020 18:15:00	1.08671	2.12	19.05.2020 02:20:00	1.09137	\$ -103609.4
10870	Sell	18.05.2020 17:55:00	1.08635	2.12	19.05.2020 02:20:00	1.09146	\$ -113597.39
10877	Sell	19.05.2020 13:25:00	1.09539	2.1	19.05.2020 14:55:00	1.09492	\$ 10328.49
10876	Sell	19.05.2020 12:45:00	1.09535	2.1	19.05.2020 14:55:00	1.09486	\$ 10768.22
10875	Sell	19.05.2020 12:30:00	1.09534	2.1	19.05.2020 14:55:00	1.09485	\$ 10768.21
10874	Sell	19.05.2020 12:20:00	1.09528	2.1	19.05.2020 14:55:00	1.09498	\$ 6590.84
10881	Sell	20.05.2020 12:45:00	1.09527	2.1	20.05.2020 13:10:00	1.09421	\$ 23300.33

10880	Sell	20.05.2020 12:40:00	1.09521	2.1	20.05.2020 13:10:00	1.09416	\$ 23080.46
10879	Sell	20.05.2020 12:30:00	1.0953	2.1	20.05.2020 13:10:00	1.09424	\$ 23300.33
10878	Sell	20.05.2020 09:05:00	1.09453	2.1	20.05.2020 13:10:00	1.09421	\$ 7030.57
10882	Sell	20.05.2020 17:00:00	1.09806	2.11	20.05.2020 19:00:00	1.09793	\$ 2866.81
10883	Buy	21.05.2020 08:25:00	1.09577	2.11	21.05.2020 09:15:00	1.09618	\$ 9052.25
10884	Sell	22.05.2020 03:30:00	1.09541	2.11	22.05.2020 03:53:00	1.09464	\$ 17004.96
10886	Buy	22.05.2020 08:00:00	1.0929	2.11	22.05.2020 14:05:00	1.09069	\$ -48825.79
10885	Buy	22.05.2020 07:20:00	1.0929	2.11	22.05.2020 14:05:00	1.0906	\$ -50813.97
10887	Buy	25.05.2020 06:40:00	1.0888	2.1	25.05.2020 08:14:00	1.08931	\$ 11207.94
10888	Buy	25.05.2020 09:05:00	1.08875	2.1	25.05.2020 11:32:00	1.08865	\$ -2203.62
10889	Sell	25.05.2020 14:55:00	1.09059	2.1	25.05.2020 16:20:00	1.08971	\$ 19342.82
10892	Sell	26.05.2020 09:00:00	1.09218	2.11	26.05.2020 10:04:00	1.09167	\$ 11261.34
10891	Sell	26.05.2020 06:55:00	1.09177	2.11	26.05.2020 10:04:00	1.09161	\$ 3529.54
10890	Sell	26.05.2020 06:05:00	1.09127	2.11	26.05.2020 10:04:00	1.09163	\$ -7957.71
10902	Sell	26.05.2020 17:00:00	1.09802	2.11	26.05.2020 19:00:00	1.09699	\$ 22748.59
10901	Sell	26.05.2020 14:50:00	1.09638	2.11	26.05.2020 19:00:00	1.09683	\$ -9945.89
10900	Sell	26.05.2020 11:40:00	1.09441	2.11	26.05.2020 19:00:00	1.09699	\$ -56999.41
10899	Sell	26.05.2020 11:35:00	1.09446	2.11	26.05.2020 19:00:00	1.09684	\$ -52581.24
10898	Sell	26.05.2020 11:25:00	1.09403	2.11	26.05.2020 19:00:00	1.0969	\$ -63405.76
10897	Sell	26.05.2020 11:10:00	1.09415	2.11	26.05.2020 19:00:00	1.09703	\$ -63626.67
10896	Sell	26.05.2020 10:50:00	1.09365	2.11	26.05.2020 19:00:00	1.09692	\$ -72242.1
10895	Sell	26.05.2020 10:40:00	1.09388	2.11	26.05.2020 19:00:00	1.09685	\$ -65614.84
10894	Sell	26.05.2020 10:35:00	1.09377	2.11	26.05.2020 19:00:00	1.097	\$ -71358.46
10893	Sell	26.05.2020 10:25:00	1.09361	2.11	26.05.2020 19:00:00	1.09688	\$ -72242.1
10904	Buy	27.05.2020 08:55:00	1.0954	2.04	27.05.2020 09:11:00	1.09635	\$ 20285.09
10903	Buy	27.05.2020 05:00:00	1.09676	2.04	27.05.2020 09:11:00	1.09623	\$ -11324.73
10905	Buy	27.05.2020 18:45:00	1.0963	2.04	27.05.2020 20:30:00	1.09872	\$ 51681.32
10908	Sell	28.05.2020 04:45:00	1.10268	2.04	28.05.2020 05:40:00	1.10173	\$ 20285.09
10907	Sell	28.05.2020 03:45:00	1.10172	2.04	28.05.2020 05:40:00	1.10173	\$ -218.58
10906	Sell	28.05.2020 00:30:00	1.10085	2.04	28.05.2020 05:40:00	1.10172	\$ -18586.44
10912	Sell	28.05.2020 22:15:00	1.10926	2.06	28.05.2020 22:30:00	1.10771	\$ 33424.43
10911	Sell	28.05.2020 22:05:00	1.10914	2.06	28.05.2020 22:30:00	1.10756	\$ 34071.46
10910	Sell	28.05.2020 18:45:00	1.10642	2.06	28.05.2020 22:30:00	1.1077	\$ -27611.25
10909	Sell	28.05.2020 18:10:00	1.10568	2.06	28.05.2020 22:30:00	1.1077	\$ -43571.1
10913	Sell	29.05.2020 07:00:00	1.10904	2.04	29.05.2020 09:40:00	1.10905	\$ -218.58
10916	Sell	29.05.2020 14:40:00	1.11423	2.04	29.05.2020 16:01:00	1.11222	\$ 42924.55
10915	Sell	29.05.2020 13:40:00	1.11382	2.04	29.05.2020 16:01:00	1.11237	\$ 30964.08
10914	Sell	29.05.2020 13:35:00	1.1138	2.04	29.05.2020 16:01:00	1.11232	\$ 31604.82
10919	Buy	29.05.2020 20:30:00	1.10817	2.06	29.05.2020 23:20:00	1.11024	\$ 44639.47
10918	Buy	29.05.2020 19:35:00	1.10891	2.06	29.05.2020 23:20:00	1.11026	\$ 29110.96
10917	Buy	29.05.2020 19:30:00	1.10949	2.06	29.05.2020 23:20:00	1.1103	\$ 17464.57
10924	Sell	01.06.2020 08:35:00	1.11414	2.08	01.06.2020 09:55:00	1.1135	\$ 13932.13
10923	Sell	01.06.2020 05:35:00	1.11362	2.08	01.06.2020 09:55:00	1.11365	\$ -658.3
10922	Sell	01.06.2020 02:55:00	1.11185	2.08	01.06.2020 09:55:00	1.11362	\$ -38549.88
10921	Sell	01.06.2020 02:50:00	1.11188	2.08	01.06.2020 09:55:00	1.11358	\$ -37025.51
10920	Sell	01.06.2020 02:30:00	1.11169	2.08	01.06.2020 09:55:00	1.11359	\$ -41380.86
10926	Buy	01.06.2020 15:55:00	1.11025	2.06	01.06.2020 16:30:00	1.11192	\$ 36012.52
10925	Buy	01.06.2020 13:50:00	1.11066	2.06	01.06.2020 16:30:00	1.1119	\$ 26738.54
10929	Sell	02.06.2020 17:10:00	1.11934	2.06	02.06.2020 18:55:00	1.11678	\$ 55207.48
10928	Sell	02.06.2020 17:05:00	1.11901	2.06	02.06.2020 18:55:00	1.11683	\$ 47011.88
10927	Sell	02.06.2020 17:00:00	1.1189	2.06	02.06.2020 18:55:00	1.11672	\$ 47011.88
10932	Sell	03.06.2020 10:05:00	1.12169	2.09	03.06.2020 11:10:00	1.12008	\$ 35224.15
10931	Sell	03.06.2020 06:30:00	1.12019	2.09	03.06.2020 11:10:00	1.12023	\$ -880.26
10930	Sell	03.06.2020 06:20:00	1.12008	2.09	03.06.2020 11:10:00	1.12024	\$ -3506.03
10941	Buy	04.06.2020 11:05:00	1.12001	2.09	04.06.2020 13:10:00	1.1207	\$ 15093.21
10940	Buy	04.06.2020 10:25:00	1.11989	2.09	04.06.2020 13:10:00	1.12068	\$ 17281.36
10939	Buy	04.06.2020 10:10:00	1.12029	2.09	04.06.2020 13:10:00	1.12078	\$ 10716.92
10938	Buy	04.06.2020 09:45:00	1.12057	2.09	04.06.2020 13:10:00	1.12069	\$ 2620.78
10937	Buy	04.06.2020 09:40:00	1.12059	2.09	04.06.2020 13:10:00	1.12067	\$ 1745.52
10936	Buy	04.06.2020 09:35:00	1.12079	2.09	04.06.2020 13:10:00	1.12084	\$ 1089.07



10935	Buy	04.06.2020 09:25:00	1.12061	2.09	04.06.2020 13:10:00	1.12072	\$ 2401.96
10934	Buy	04.06.2020 09:20:00	1.12092	2.09	04.06.2020 13:10:00	1.12079	\$ -2849.59
10933	Buy	04.06.2020 07:15:00	1.12113	2.09	04.06.2020 13:10:00	1.1207	\$ -9414.03
10947	Sell	04.06.2020 21:50:00	1.13598	2.1	04.06.2020 22:30:00	1.13333	\$ 58258.33
10946	Sell	04.06.2020 21:00:00	1.13441	2.1	04.06.2020 22:30:00	1.13322	\$ 26158.53
10945	Sell	04.06.2020 20:15:00	1.13399	2.1	04.06.2020 22:30:00	1.13324	\$ 16484.62
10944	Sell	04.06.2020 17:05:00	1.12759	2.1	04.06.2020 22:30:00	1.1333	\$ -125545.98
10943	Sell	04.06.2020 17:00:00	1.12693	2.1	04.06.2020 22:30:00	1.13326	\$ -139177.39
10942	Sell	04.06.2020 16:35:00	1.12677	2.1	04.06.2020 22:30:00	1.13318	\$ -140936.29
10949	Buy	05.06.2020 20:35:00	1.12832	2.06	05.06.2020 21:05:00	1.12972	\$ 30189.32
10948	Buy	05.06.2020 19:30:00	1.12886	2.06	05.06.2020 21:05:00	1.12986	\$ 21562.38
10950	Buy	09.06.2020 11:15:00	1.12601	2.06	09.06.2020 13:10:00	1.12739	\$ 29757.98
10952	Sell	09.06.2020 18:35:00	1.13581	2.06	09.06.2020 20:15:00	1.13389	\$ 41404.36
10951	Sell	09.06.2020 16:35:00	1.13078	2.06	09.06.2020 20:15:00	1.13377	\$ -64491.46
10957	Buy	12.06.2020 01:30:00	1.12888	2.06	12.06.2020 05:10:00	1.12903	\$ 3230.11
10956	Buy	12.06.2020 01:05:00	1.1289	2.06	12.06.2020 05:10:00	1.12898	\$ 1720.39
10955	Buy	11.06.2020 23:35:00	1.12892	2.06	12.06.2020 05:10:00	1.12902	\$ 948.35
10954	Buy	11.06.2020 23:25:00	1.12913	2.06	12.06.2020 05:10:00	1.12908	\$ -2286.76
10953	Buy	11.06.2020 23:10:00	1.12908	2.06	12.06.2020 05:10:00	1.12907	\$ -1424.06
10960	Sell	12.06.2020 11:25:00	1.1328	2.06	12.06.2020 12:20:00	1.13113	\$ 36012.52
10959	Sell	12.06.2020 11:20:00	1.1326	2.06	12.06.2020 12:20:00	1.13116	\$ 31052.02
10958	Sell	12.06.2020 10:20:00	1.13158	2.06	12.06.2020 12:20:00	1.1312	\$ 8190.6
10962	Buy	12.06.2020 20:25:00	1.12224	2.08	12.06.2020 22:10:00	1.124	\$ 38322.11
10961	Buy	12.06.2020 20:20:00	1.123	2.08	12.06.2020 22:10:00	1.12398	\$ 21336.24
10968	Sell	16.06.2020 04:05:00	1.13391	2.09	16.06.2020 04:40:00	1.13285	\$ 23189.35
10967	Sell	16.06.2020 02:00:00	1.13294	2.09	16.06.2020 04:40:00	1.13275	\$ 4152.47
10966	Sell	16.06.2020 01:15:00	1.13267	2.09	16.06.2020 04:40:00	1.13286	\$ -4162.48
10965	Sell	16.06.2020 00:20:00	1.13253	2.09	16.06.2020 04:40:00	1.13271	\$ -3943.67
10964	Sell	15.06.2020 20:50:00	1.12911	2.09	16.06.2020 04:40:00	1.13285	\$ -82012.34
10963	Sell	15.06.2020 20:15:00	1.12877	2.09	16.06.2020 04:40:00	1.13284	\$ -89233.23
10970	Buy	16.06.2020 16:40:00	1.12812	2.06	16.06.2020 19:40:00	1.12711	\$ -21788.05
10969	Buy	16.06.2020 16:05:00	1.12894	2.06	16.06.2020 19:40:00	1.12721	\$ -37316.56
10973	Sell	17.06.2020 10:40:00	1.12922	2.06	17.06.2020 10:59:00	1.12688	\$ 50462.66
10972	Sell	17.06.2020 10:35:00	1.12886	2.06	17.06.2020 10:59:00	1.12708	\$ 38384.93
10971	Sell	17.06.2020 09:25:00	1.12843	2.06	17.06.2020 10:59:00	1.12706	\$ 29542.31
10977	Buy	17.06.2020 17:20:00	1.12144	2.06	17.06.2020 20:00:00	1.12316	\$ 37090.89
10976	Buy	17.06.2020 17:15:00	1.12148	2.06	17.06.2020 20:00:00	1.12307	\$ 34287.12
10975	Buy	17.06.2020 17:05:00	1.12197	2.06	17.06.2020 20:00:00	1.12305	\$ 23287.77
10974	Buy	17.06.2020 17:00:00	1.1221	2.06	17.06.2020 20:00:00	1.12304	\$ 20268.33
10978	Buy	19.06.2020 23:35:00	1.11768	2.09	22.06.2020 00:51:00	1.1187	\$ 21093.18
10983	Sell	22.06.2020 08:25:00	1.12036	2.09	22.06.2020 09:00:00	1.11925	\$ 24283.43
10982	Sell	22.06.2020 07:45:00	1.11981	2.09	22.06.2020 09:00:00	1.11918	\$ 13780.32
10981	Sell	22.06.2020 07:30:00	1.11977	2.09	22.06.2020 09:00:00	1.11922	\$ 12029.8
10980	Sell	22.06.2020 07:05:00	1.1195	2.09	22.06.2020 09:00:00	1.1193	\$ 4371.29
10979	Sell	22.06.2020 06:30:00	1.11955	2.09	22.06.2020 09:00:00	1.11928	\$ 5902.99
10987	Sell	22.06.2020 21:40:00	1.12628	2.1	22.06.2020 22:25:00	1.12533	\$ 20881.85
10986	Sell	22.06.2020 19:50:00	1.12617	2.1	22.06.2020 22:25:00	1.12539	\$ 17144.21
10985	Sell	22.06.2020 19:20:00	1.12622	2.1	22.06.2020 22:25:00	1.12549	\$ 16044.9
10984	Sell	22.06.2020 19:10:00	1.12616	2.1	22.06.2020 22:25:00	1.12547	\$ 15165.45
10988	Sell	23.06.2020 02:40:00	1.12741	2.1	23.06.2020 03:40:00	1.1269	\$ 11207.95
10993	Sell	23.06.2020 17:10:00	1.13347	2.11	23.06.2020 18:35:00	1.13221	\$ 27829.48
10992	Sell	23.06.2020 15:00:00	1.13052	2.11	23.06.2020 18:35:00	1.13227	\$ -38663.99
10991	Sell	23.06.2020 14:55:00	1.13021	2.11	23.06.2020 18:35:00	1.13222	\$ -44407.62
10990	Sell	23.06.2020 14:45:00	1.13031	2.11	23.06.2020 18:35:00	1.1323	\$ -43965.8
10989	Sell	23.06.2020 14:40:00	1.12997	2.11	23.06.2020 18:35:00	1.13222	\$ -49709.43
10994	Buy	23.06.2020 22:55:00	1.13057	2.09	24.06.2020 00:15:00	1.13105	\$ 9277.19
10995	Sell	24.06.2020 04:20:00	1.13215	2.09	24.06.2020 05:01:00	1.13102	\$ 24721.06
10997	Buy	24.06.2020 12:15:00	1.12854	2.09	24.06.2020 14:00:00	1.13073	\$ 47915.41
10996	Buy	24.06.2020 11:10:00	1.12926	2.09	24.06.2020 14:00:00	1.13071	\$ 31723.12
11000	Buy	24.06.2020 17:05:00	1.12668	2.1	24.06.2020 19:20:00	1.12793	\$ 27477.7

10999	Buy	24.06.2020 16:30:00	1.12697	2.1	24.06.2020 19:20:00	1.12801	\$ 22860.6
10998	Buy	24.06.2020 16:20:00	1.12688	2.1	24.06.2020 19:20:00	1.12787	\$ 21761.3
11005	Buy	25.06.2020 02:25:00	1.1248	2.11	25.06.2020 03:31:00	1.12556	\$ 16784.05
11004	Buy	24.06.2020 23:50:00	1.12492	2.11	25.06.2020 03:31:00	1.12559	\$ 11098.08
11003	Buy	24.06.2020 23:45:00	1.12508	2.11	25.06.2020 03:31:00	1.12548	\$ 5133.54
11002	Buy	24.06.2020 23:40:00	1.12508	2.11	25.06.2020 03:31:00	1.12561	\$ 8005.35
11001	Buy	24.06.2020 23:25:00	1.12501	2.11	25.06.2020 03:31:00	1.12553	\$ 7784.44
11009	Buy	25.06.2020 14:45:00	1.11991	2.12	25.06.2020 16:05:00	1.1215	\$ 35285.93
11008	Buy	25.06.2020 14:20:00	1.12065	2.12	25.06.2020 16:05:00	1.12153	\$ 19527.08
11007	Buy	25.06.2020 13:50:00	1.12112	2.12	25.06.2020 16:05:00	1.12151	\$ 8651.26
11006	Buy	25.06.2020 13:45:00	1.1217	2.12	25.06.2020 16:05:00	1.12156	\$ -3112.38
11011	Buy	26.06.2020 17:55:00	1.11987	2.12	26.06.2020 19:28:00	1.12196	\$ 46383.7
11010	Buy	26.06.2020 17:40:00	1.12005	2.12	26.06.2020 19:28:00	1.12204	\$ 44164.15
11014	Sell	29.06.2020 05:10:00	1.12362	2.13	29.06.2020 10:30:00	1.12496	\$ -29887.33
11013	Sell	29.06.2020 05:00:00	1.12354	2.13	29.06.2020 10:30:00	1.12491	\$ -30556.34
11012	Sell	29.06.2020 04:40:00	1.12344	2.13	29.06.2020 10:30:00	1.12486	\$ -31671.36
11015	Buy	30.06.2020 15:10:00	1.11927	2.12	30.06.2020 15:50:00	1.12143	\$ 47937.39
11021	Sell	02.07.2020 09:40:00	1.12733	2.13	02.07.2020 10:20:00	1.12631	\$ 22741.26
11020	Sell	02.07.2020 09:35:00	1.12701	2.13	02.07.2020 10:20:00	1.12636	\$ 14490.16
11019	Sell	02.07.2020 08:55:00	1.12664	2.13	02.07.2020 10:20:00	1.12636	\$ 6239.07
11018	Sell	02.07.2020 07:45:00	1.12653	2.13	02.07.2020 10:20:00	1.12619	\$ 7577.08
11017	Sell	02.07.2020 07:35:00	1.12645	2.13	02.07.2020 10:20:00	1.12625	\$ 4455.05
11016	Sell	02.07.2020 07:15:00	1.12647	2.13	02.07.2020 10:20:00	1.12627	\$ 4455.05
11023	Sell	02.07.2020 11:25:00	1.12838	2.13	02.07.2020 13:13:00	1.12793	\$ 10030.11
11022	Sell	02.07.2020 10:30:00	1.12809	2.13	02.07.2020 13:13:00	1.12782	\$ 6016.07
11024	Sell	06.07.2020 09:00:00	1.1292	2.14	06.07.2020 11:40:00	1.12849	\$ 15902.51
11025	Sell	06.07.2020 13:25:00	1.13007	2.14	06.07.2020 17:10:00	1.13176	\$ -37869.35
11026	Buy	09.07.2020 23:40:00	1.12818	2.13	10.07.2020 01:25:00	1.12869	\$ 10123.85
11027	Buy	10.07.2020 09:15:00	1.12649	2.14	10.07.2020 10:36:00	1.1274	\$ 20383.5
11032	Sell	10.07.2020 14:15:00	1.12986	2.14	10.07.2020 14:50:00	1.1288	\$ 23744.24
11031	Sell	10.07.2020 13:25:00	1.12959	2.14	10.07.2020 14:50:00	1.12871	\$ 19711.35
11030	Sell	10.07.2020 13:10:00	1.12953	2.14	10.07.2020 14:50:00	1.12867	\$ 19263.26
11029	Sell	10.07.2020 12:40:00	1.12939	2.14	10.07.2020 14:50:00	1.12877	\$ 13886.06
11028	Sell	10.07.2020 12:35:00	1.12939	2.14	10.07.2020 14:50:00	1.12881	\$ 12989.86
11034	Sell	13.07.2020 06:45:00	1.13284	2.15	13.07.2020 07:35:00	1.13237	\$ 10574.53
11033	Sell	13.07.2020 06:05:00	1.13255	2.15	13.07.2020 07:35:00	1.13226	\$ 6522.79
11038	Sell	13.07.2020 19:40:00	1.13728	2.15	13.07.2020 21:10:00	1.13622	\$ 23855.22
11037	Sell	13.07.2020 19:30:00	1.13728	2.15	13.07.2020 21:10:00	1.13609	\$ 26781.47
11036	Sell	13.07.2020 19:25:00	1.13699	2.15	13.07.2020 21:10:00	1.13615	\$ 18903.09
11035	Sell	13.07.2020 17:05:00	1.1358	2.15	13.07.2020 21:10:00	1.1362	\$ -9008.86
11040	Buy	13.07.2020 23:55:00	1.13415	2.16	14.07.2020 02:40:00	1.13494	\$ 16598.52
11039	Buy	13.07.2020 23:50:00	1.13433	2.16	14.07.2020 02:40:00	1.13494	\$ 12527.94
11042	Sell	14.07.2020 14:20:00	1.13704	2.16	14.07.2020 15:40:00	1.13659	\$ 10171.46
11041	Sell	14.07.2020 13:55:00	1.13673	2.16	14.07.2020 15:40:00	1.13647	\$ 5874.73
11050	Sell	14.07.2020 19:50:00	1.14063	2.16	14.07.2020 20:58:00	1.13922	\$ 31881.21
11049	Sell	14.07.2020 19:40:00	1.14074	2.16	14.07.2020 20:58:00	1.13923	\$ 34142.65
11048	Sell	14.07.2020 19:00:00	1.14058	2.16	14.07.2020 20:58:00	1.1392	\$ 31202.78
11047	Sell	14.07.2020 18:55:00	1.14024	2.16	14.07.2020 20:58:00	1.13927	\$ 21930.91
11046	Sell	14.07.2020 18:45:00	1.14037	2.16	14.07.2020 20:58:00	1.13919	\$ 26679.91
11045	Sell	14.07.2020 17:15:00	1.13904	2.16	14.07.2020 20:58:00	1.13921	\$ -3849.43
11044	Sell	14.07.2020 17:00:00	1.139	2.16	14.07.2020 20:58:00	1.13932	\$ -7241.59
11043	Sell	14.07.2020 16:45:00	1.13845	2.16	14.07.2020 20:58:00	1.13934	\$ -20131.76
11051	Buy	15.07.2020 08:05:00	1.1394	2.18	15.07.2020 09:08:00	1.14024	\$ 19166.93
11052	Sell	15.07.2020 16:35:00	1.14475	2.18	15.07.2020 16:55:00	1.14293	\$ 41534.19
11054	Buy	15.07.2020 19:40:00	1.14036	2.18	15.07.2020 22:50:00	1.14108	\$ 16428.09
11053	Buy	15.07.2020 19:35:00	1.14045	2.18	15.07.2020 22:50:00	1.14117	\$ 16428.08
11055	Sell	16.07.2020 02:40:00	1.14171	2.19	16.07.2020 03:02:00	1.14097	\$ 16962.04
11056	Sell	16.07.2020 03:45:00	1.14183	2.19	16.07.2020 04:02:00	1.14093	\$ 20630.59
11057	Buy	16.07.2020 09:20:00	1.13939	2.19	16.07.2020 10:40:00	1.14054	\$ 26362.69
11061	Sell	17.07.2020 17:10:00	1.14364	2.19	17.07.2020 18:00:00	1.14222	\$ 32553.36

11060	Sell	17.07.2020 16:55:00	1.14322	2.19	17.07.2020 18:00:00	1.14211	\$ 25445.56
11059	Sell	17.07.2020 15:20:00	1.14304	2.19	17.07.2020 18:00:00	1.14217	\$ 19942.73
11058	Sell	17.07.2020 13:55:00	1.14256	2.19	17.07.2020 18:00:00	1.14209	\$ 10771.36
11063	Sell	20.07.2020 11:45:00	1.14665	2.2	20.07.2020 13:55:00	1.14507	\$ 36387.33
11062	Sell	20.07.2020 11:35:00	1.14656	2.2	20.07.2020 13:55:00	1.14499	\$ 36157.0
11068	Sell	22.07.2020 06:05:00	1.15471	2.21	22.07.2020 07:25:00	1.15366	\$ 24289.7
11067	Sell	22.07.2020 06:00:00	1.15456	2.21	22.07.2020 07:25:00	1.15382	\$ 17116.98
11066	Sell	22.07.2020 04:15:00	1.15402	2.21	22.07.2020 07:25:00	1.15378	\$ 5548.08
11065	Sell	21.07.2020 19:20:00	1.14956	2.21	22.07.2020 07:25:00	1.15379	\$ -98058.42
11064	Sell	21.07.2020 19:05:00	1.14961	2.21	22.07.2020 07:25:00	1.15375	\$ -95976.02
11069	Buy	22.07.2020 21:45:00	1.15637	2.19	22.07.2020 22:50:00	1.15749	\$ 25674.84
11071	Sell	23.07.2020 09:50:00	1.15914	2.2	23.07.2020 10:22:00	1.15761	\$ 35235.68
11070	Sell	23.07.2020 08:15:00	1.15829	2.2	23.07.2020 10:22:00	1.15773	\$ 12893.54
11073	Sell	23.07.2020 20:05:00	1.16226	2.2	23.07.2020 21:05:00	1.16038	\$ 43297.26
11072	Sell	23.07.2020 19:30:00	1.16188	2.2	23.07.2020 21:05:00	1.16046	\$ 32702.03
11077	Sell	24.07.2020 21:10:00	1.1645	2.21	24.07.2020 22:00:00	1.16363	\$ 20124.9
11076	Sell	24.07.2020 20:25:00	1.16406	2.21	24.07.2020 22:00:00	1.16359	\$ 10869.77
11075	Sell	24.07.2020 20:20:00	1.16389	2.21	24.07.2020 22:00:00	1.16362	\$ 6242.21
11074	Sell	24.07.2020 18:30:00	1.16361	2.21	24.07.2020 22:00:00	1.16369	\$ -1856.02
11078	Sell	27.07.2020 03:05:00	1.16589	2.22	27.07.2020 08:15:00	1.1699	\$ -93207.47
11080	Sell	27.07.2020 18:00:00	1.1776	2.21	27.07.2020 19:00:00	1.17506	\$ 58765.05
11079	Sell	27.07.2020 17:35:00	1.17691	2.21	27.07.2020 19:00:00	1.1751	\$ 41874.45
11082	Sell	28.07.2020 04:20:00	1.17727	2.22	28.07.2020 04:45:00	1.1758	\$ 34161.49
11081	Sell	28.07.2020 03:50:00	1.17674	2.22	28.07.2020 04:45:00	1.17591	\$ 19286.28
11091	Sell	29.07.2020 10:40:00	1.17544	2.22	29.07.2020 12:35:00	1.17424	\$ 27886.02
11090	Sell	29.07.2020 10:05:00	1.17509	2.22	29.07.2020 12:35:00	1.17422	\$ 20215.99
11089	Sell	29.07.2020 10:00:00	1.17482	2.22	29.07.2020 12:35:00	1.1743	\$ 12081.11
11088	Sell	29.07.2020 09:15:00	1.17399	2.22	29.07.2020 12:35:00	1.17428	\$ -6745.33
11087	Sell	29.07.2020 09:00:00	1.17347	2.22	29.07.2020 12:35:00	1.17434	\$ -20225.98
11086	Sell	29.07.2020 07:40:00	1.17345	2.22	29.07.2020 12:35:00	1.17421	\$ -17669.31
11085	Sell	29.07.2020 07:30:00	1.17324	2.22	29.07.2020 12:35:00	1.17425	\$ -23479.94
11084	Sell	29.07.2020 07:10:00	1.17318	2.22	29.07.2020 12:35:00	1.17426	\$ -25106.91
11083	Sell	29.07.2020 06:15:00	1.17294	2.22	29.07.2020 12:35:00	1.17436	\$ -33009.36
11094	Sell	29.07.2020 21:50:00	1.18002	2.22	29.07.2020 21:58:00	1.17633	\$ 85759.87
11093	Sell	29.07.2020 21:45:00	1.17978	2.22	29.07.2020 21:58:00	1.17637	\$ 79251.97
11092	Sell	29.07.2020 21:40:00	1.17953	2.22	29.07.2020 21:58:00	1.1764	\$ 72744.06
11095	Buy	30.07.2020 05:00:00	1.17693	2.24	30.07.2020 06:10:00	1.17801	\$ 25323.06
11101	Buy	30.07.2020 12:10:00	1.17355	2.25	30.07.2020 12:50:00	1.17598	\$ 57237.54
11100	Buy	30.07.2020 12:05:00	1.17371	2.25	30.07.2020 12:50:00	1.17586	\$ 50641.69
11099	Buy	30.07.2020 12:00:00	1.17413	2.25	30.07.2020 12:50:00	1.17594	\$ 42632.44
11098	Buy	30.07.2020 11:45:00	1.17443	2.25	30.07.2020 12:50:00	1.17585	\$ 33445.37
11097	Buy	30.07.2020 11:40:00	1.17485	2.25	30.07.2020 12:50:00	1.17593	\$ 25436.13
11096	Buy	30.07.2020 10:20:00	1.17476	2.25	30.07.2020 12:50:00	1.17582	\$ 24964.99
11103	Sell	30.07.2020 20:05:00	1.18089	2.27	31.07.2020 03:10:00	1.18722	\$ -150629.09
11102	Sell	30.07.2020 19:45:00	1.18037	2.27	31.07.2020 03:10:00	1.1872	\$ -162512.08
11105	Sell	31.07.2020 08:00:00	1.18966	2.24	31.07.2020 09:05:00	1.18826	\$ 32827.66
11104	Sell	31.07.2020 05:30:00	1.18872	2.24	31.07.2020 09:05:00	1.18826	\$ 10782.87
11107	Buy	31.07.2020 16:30:00	1.18236	2.24	31.07.2020 17:20:00	1.18496	\$ 60969.95
11106	Buy	31.07.2020 16:25:00	1.18256	2.24	31.07.2020 17:20:00	1.18502	\$ 57686.69
11108	Buy	03.08.2020 16:35:00	1.17009	2.25	03.08.2020 17:05:00	1.17292	\$ 66660.18
11115	Sell	03.08.2020 23:30:00	1.17661	2.25	04.08.2020 00:25:00	1.17578	\$ 19363.25
11114	Sell	03.08.2020 23:00:00	1.17647	2.25	04.08.2020 00:25:00	1.17579	\$ 15829.76
11113	Sell	03.08.2020 22:25:00	1.17635	2.25	04.08.2020 00:25:00	1.17598	\$ 8527.21
11112	Sell	03.08.2020 22:20:00	1.17626	2.25	04.08.2020 00:25:00	1.17591	\$ 8056.08
11111	Sell	03.08.2020 22:10:00	1.1762	2.25	04.08.2020 00:25:00	1.17584	\$ 8291.65
11110	Sell	03.08.2020 22:05:00	1.17615	2.25	04.08.2020 00:25:00	1.17579	\$ 8291.65
11109	Sell	03.08.2020 21:40:00	1.17617	2.25	04.08.2020 00:25:00	1.17597	\$ 4522.59
11116	Buy	04.08.2020 03:45:00	1.17524	2.27	04.08.2020 05:13:00	1.17645	\$ 28751.85
11118	Buy	04.08.2020 17:00:00	1.17249	2.27	04.08.2020 17:42:00	1.17581	\$ 78898.09
11117	Buy	04.08.2020 16:55:00	1.17244	2.27	04.08.2020 17:42:00	1.17586	\$ 81274.69

11122	Sell	05.08.2020 05:35:00	1.18137	2.29	05.08.2020 08:30:00	1.18123	\$ 3351.56
11121	Sell	05.08.2020 00:00:00	1.18029	2.29	05.08.2020 08:30:00	1.18119	\$ -21582.85
11120	Sell	04.08.2020 22:10:00	1.17935	2.29	05.08.2020 08:30:00	1.18117	\$ -43827.2
11119	Sell	04.08.2020 20:35:00	1.17832	2.29	05.08.2020 08:30:00	1.18109	\$ -66603.82
11125	Sell	05.08.2020 12:40:00	1.18431	2.27	05.08.2020 13:55:00	1.18352	\$ 18770.14
11124	Sell	05.08.2020 12:15:00	1.18412	2.27	05.08.2020 13:55:00	1.18368	\$ 10452.04
11123	Sell	05.08.2020 12:10:00	1.18411	2.27	05.08.2020 13:55:00	1.18361	\$ 11878.0
11127	Sell	05.08.2020 18:25:00	1.19016	2.27	05.08.2020 19:35:00	1.18778	\$ 56558.06
11126	Sell	05.08.2020 16:50:00	1.18945	2.27	05.08.2020 19:35:00	1.18782	\$ 38733.56
11128	Sell	06.08.2020 03:55:00	1.18849	2.29	06.08.2020 04:50:00	1.18739	\$ 26367.92
11129	Buy	07.08.2020 15:20:00	1.18123	2.29	07.08.2020 15:34:00	1.1829	\$ 40033.89
11130	Buy	10.08.2020 13:45:00	1.17542	2.29	10.08.2020 15:10:00	1.17608	\$ 15818.75
11133	Buy	11.08.2020 01:15:00	1.1736	2.29	11.08.2020 01:40:00	1.17428	\$ 16298.26
11132	Buy	11.08.2020 00:05:00	1.17363	2.29	11.08.2020 01:40:00	1.17415	\$ 12462.2
11131	Buy	10.08.2020 23:55:00	1.17372	2.29	11.08.2020 01:40:00	1.17416	\$ 9206.42
11136	Buy	11.08.2020 03:20:00	1.1732	2.31	11.08.2020 04:38:00	1.17396	\$ 18375.43
11135	Buy	11.08.2020 03:10:00	1.17338	2.31	11.08.2020 04:38:00	1.17394	\$ 13538.48
11134	Buy	11.08.2020 03:05:00	1.17333	2.31	11.08.2020 04:38:00	1.17385	\$ 12571.09
11137	Sell	11.08.2020 09:05:00	1.1754	2.31	11.08.2020 09:15:00	1.17444	\$ 23212.38
11138	Sell	11.08.2020 14:45:00	1.1801	2.31	11.08.2020 15:00:00	1.17804	\$ 49815.64
11139	Buy	12.08.2020 06:10:00	1.17167	2.31	12.08.2020 08:45:00	1.17238	\$ 17166.19
11146	Sell	12.08.2020 14:00:00	1.17773	2.31	12.08.2020 14:50:00	1.17577	\$ 47397.16
11145	Sell	12.08.2020 13:40:00	1.17723	2.31	12.08.2020 14:50:00	1.17582	\$ 34095.53
11144	Sell	12.08.2020 11:40:00	1.17543	2.31	12.08.2020 14:50:00	1.17572	\$ -7018.59
11143	Sell	12.08.2020 11:25:00	1.17521	2.31	12.08.2020 14:50:00	1.17578	\$ -13790.33
11142	Sell	12.08.2020 11:20:00	1.17512	2.31	12.08.2020 14:50:00	1.17577	\$ -15725.11
11141	Sell	12.08.2020 11:10:00	1.175	2.31	12.08.2020 14:50:00	1.17572	\$ -17418.04
11140	Sell	12.08.2020 11:00:00	1.17489	2.31	12.08.2020 14:50:00	1.17584	\$ -22980.54
11147	Sell	12.08.2020 18:00:00	1.18052	2.31	12.08.2020 22:00:00	1.17837	\$ 51992.26
11150	Sell	13.08.2020 14:10:00	1.18514	2.33	13.08.2020 14:45:00	1.18343	\$ 41709.02
11149	Sell	13.08.2020 13:25:00	1.18486	2.33	13.08.2020 14:45:00	1.18339	\$ 35854.43
11148	Sell	13.08.2020 13:15:00	1.18408	2.33	13.08.2020 14:45:00	1.18337	\$ 17314.86
11151	Sell	14.08.2020 09:15:00	1.18214	2.34	14.08.2020 09:45:00	1.181	\$ 27923.71
11153	Sell	17.08.2020 05:15:00	1.18512	2.34	17.08.2020 07:50:00	1.18537	\$ -6129.72
11152	Sell	17.08.2020 02:45:00	1.18494	2.34	17.08.2020 07:50:00	1.18532	\$ -9314.57
11154	Sell	17.08.2020 17:35:00	1.18801	2.34	17.08.2020 19:20:00	1.18608	\$ 47277.81
11160	Sell	18.08.2020 09:40:00	1.19006	2.35	18.08.2020 09:58:00	1.18831	\$ 43051.23
11159	Sell	18.08.2020 09:35:00	1.19002	2.35	18.08.2020 09:58:00	1.18837	\$ 40590.87
11158	Sell	18.08.2020 09:05:00	1.18962	2.35	18.08.2020 09:58:00	1.18844	\$ 29027.2
11157	Sell	18.08.2020 07:50:00	1.18947	2.35	18.08.2020 09:58:00	1.18835	\$ 27550.98
11156	Sell	18.08.2020 03:45:00	1.18828	2.35	18.08.2020 09:58:00	1.1884	\$ -2957.42
11155	Sell	18.08.2020 03:30:00	1.18781	2.35	18.08.2020 09:58:00	1.18846	\$ -15997.32
11161	Buy	19.08.2020 07:30:00	1.19289	2.36	19.08.2020 08:25:00	1.19374	\$ 20997.02
11163	Sell	21.08.2020 03:55:00	1.18736	2.36	21.08.2020 04:30:00	1.18651	\$ 20997.01
11162	Sell	21.08.2020 02:50:00	1.18675	2.36	21.08.2020 04:30:00	1.18644	\$ 7654.56
11168	Buy	21.08.2020 17:05:00	1.17562	2.37	21.08.2020 20:35:00	1.17797	\$ 58305.44
11167	Buy	21.08.2020 14:55:00	1.17805	2.37	21.08.2020 20:35:00	1.17789	\$ -3975.07
11166	Buy	21.08.2020 14:50:00	1.17805	2.37	21.08.2020 20:35:00	1.17779	\$ -6456.36
11165	Buy	21.08.2020 14:35:00	1.1784	2.37	21.08.2020 20:35:00	1.17788	\$ -12907.74
11164	Buy	21.08.2020 13:20:00	1.18067	2.37	21.08.2020 20:35:00	1.17787	\$ -69481.27
11171	Sell	24.08.2020 02:30:00	1.18055	2.36	24.08.2020 03:02:00	1.17939	\$ 28656.58
11170	Sell	24.08.2020 02:20:00	1.1805	2.36	24.08.2020 03:02:00	1.17934	\$ 28656.58
11169	Sell	24.08.2020 01:05:00	1.18021	2.36	24.08.2020 03:02:00	1.17933	\$ 21738.26
11175	Sell	24.08.2020 14:20:00	1.18412	2.37	24.08.2020 16:35:00	1.1833	\$ 20341.62
11174	Sell	24.08.2020 12:05:00	1.18231	2.37	24.08.2020 16:35:00	1.18323	\$ -22832.91
11173	Sell	24.08.2020 11:50:00	1.18237	2.37	24.08.2020 16:35:00	1.18313	\$ -18862.84
11172	Sell	24.08.2020 11:40:00	1.18174	2.37	24.08.2020 16:35:00	1.18316	\$ -35239.39
11178	Buy	24.08.2020 22:05:00	1.17906	2.36	25.08.2020 01:19:00	1.17933	\$ 5287.59
11177	Buy	24.08.2020 22:00:00	1.17927	2.36	25.08.2020 01:19:00	1.17942	\$ 2322.6
11176	Buy	24.08.2020 21:55:00	1.17939	2.36	25.08.2020 01:19:00	1.17938	\$ -1630.72

11186	Sell	25.08.2020 07:45:00	1.1814	2.37	25.08.2020 09:42:00	1.18018	\$ 30266.8
11185	Sell	25.08.2020 07:15:00	1.1811	2.37	25.08.2020 09:42:00	1.18023	\$ 21582.27
11184	Sell	25.08.2020 06:40:00	1.18063	2.37	25.08.2020 09:42:00	1.18025	\$ 9423.92
11183	Sell	25.08.2020 04:50:00	1.18017	2.37	25.08.2020 09:42:00	1.1802	\$ -749.39
11182	Sell	25.08.2020 04:45:00	1.18017	2.37	25.08.2020 09:42:00	1.18019	\$ -501.26
11181	Sell	25.08.2020 04:40:00	1.18024	2.37	25.08.2020 09:42:00	1.18019	\$ 1235.65
11180	Sell	25.08.2020 04:20:00	1.18007	2.37	25.08.2020 09:42:00	1.1802	\$ -3230.68
11179	Sell	25.08.2020 04:15:00	1.17998	2.37	25.08.2020 09:42:00	1.18031	\$ -8193.28
11187	Buy	26.08.2020 07:30:00	1.1817	2.37	26.08.2020 09:45:00	1.18189	\$ 4709.46
11188	Buy	26.08.2020 10:05:00	1.18041	2.37	26.08.2020 10:31:00	1.18232	\$ 47387.74
11190	Sell	26.08.2020 20:15:00	1.18355	2.38	26.08.2020 21:44:00	1.18175	\$ 44846.77
11189	Sell	26.08.2020 20:05:00	1.18354	2.38	26.08.2020 21:44:00	1.1819	\$ 40859.94
11192	Sell	27.08.2020 02:55:00	1.18387	2.39	27.08.2020 04:30:00	1.18325	\$ 15508.85
11191	Sell	27.08.2020 01:35:00	1.18348	2.39	27.08.2020 04:30:00	1.18324	\$ 6000.37
11193	Buy	28.08.2020 03:05:00	1.18148	2.39	28.08.2020 04:45:00	1.18248	\$ 25017.34
11197	Sell	28.08.2020 11:15:00	1.18956	2.39	28.08.2020 13:00:00	1.18887	\$ 17260.42
11196	Sell	28.08.2020 10:45:00	1.18939	2.39	28.08.2020 13:00:00	1.189	\$ 9753.71
11195	Sell	28.08.2020 10:35:00	1.18895	2.39	28.08.2020 13:00:00	1.18888	\$ 1746.57
11194	Sell	28.08.2020 10:05:00	1.18823	2.39	28.08.2020 13:00:00	1.18891	\$ -17020.2
11199	Sell	31.08.2020 03:00:00	1.19173	2.39	31.08.2020 04:05:00	1.1904	\$ 33274.72
11198	Sell	31.08.2020 01:45:00	1.19109	2.39	31.08.2020 04:05:00	1.19039	\$ 17510.64
11201	Sell	31.08.2020 16:10:00	1.19405	2.4	31.08.2020 16:48:00	1.19208	\$ 49495.27
11200	Sell	31.08.2020 15:15:00	1.19393	2.4	31.08.2020 16:48:00	1.19215	\$ 44721.13
11203	Sell	01.09.2020 04:50:00	1.19576	2.41	01.09.2020 09:29:00	1.19797	\$ -55767.14
11202	Sell	01.09.2020 04:10:00	1.19492	2.41	01.09.2020 09:29:00	1.19796	\$ -76709.48
11207	Buy	01.09.2020 22:15:00	1.19024	2.39	02.09.2020 00:10:00	1.19162	\$ 33129.67
11206	Buy	01.09.2020 22:10:00	1.19048	2.39	02.09.2020 00:10:00	1.19158	\$ 26123.4
11205	Buy	01.09.2020 22:05:00	1.19059	2.39	02.09.2020 00:10:00	1.19172	\$ 26874.08
11204	Buy	01.09.2020 21:55:00	1.19053	2.39	02.09.2020 00:10:00	1.19154	\$ 23871.4
11213	Buy	02.09.2020 14:35:00	1.18464	2.41	02.09.2020 15:20:00	1.18753	\$ 72914.71
11212	Buy	02.09.2020 14:30:00	1.18495	2.41	02.09.2020 15:20:00	1.18751	\$ 64588.25
11211	Buy	02.09.2020 14:25:00	1.1852	2.41	02.09.2020 15:20:00	1.18755	\$ 59289.58
11210	Buy	02.09.2020 11:50:00	1.18598	2.41	02.09.2020 15:20:00	1.18759	\$ 40618.1
11209	Buy	02.09.2020 11:45:00	1.18647	2.41	02.09.2020 15:20:00	1.18744	\$ 24469.79
11208	Buy	02.09.2020 11:30:00	1.18642	2.41	02.09.2020 15:20:00	1.18748	\$ 26740.64
11216	Buy	02.09.2020 17:15:00	1.18262	2.44	02.09.2020 19:59:00	1.1848	\$ 55684.9
11215	Buy	02.09.2020 17:10:00	1.18289	2.44	02.09.2020 19:59:00	1.18495	\$ 52619.4
11214	Buy	02.09.2020 16:55:00	1.18301	2.44	02.09.2020 19:59:00	1.18479	\$ 45466.57
11224	Buy	03.09.2020 09:50:00	1.17917	2.46	03.09.2020 10:25:00	1.18124	\$ 53308.3
11223	Buy	03.09.2020 08:35:00	1.18028	2.46	03.09.2020 10:25:00	1.18142	\$ 29355.95
11222	Buy	03.09.2020 08:00:00	1.18093	2.46	03.09.2020 10:25:00	1.1813	\$ 9524.43
11221	Buy	03.09.2020 07:00:00	1.18219	2.46	03.09.2020 10:25:00	1.18142	\$ -19836.51
11220	Buy	03.09.2020 06:55:00	1.18215	2.46	03.09.2020 10:25:00	1.18129	\$ -22154.48
11219	Buy	03.09.2020 06:50:00	1.18216	2.46	03.09.2020 10:25:00	1.18124	\$ -23699.8
11218	Buy	03.09.2020 06:25:00	1.18219	2.46	03.09.2020 10:25:00	1.18123	\$ -24730.0
11217	Buy	03.09.2020 06:20:00	1.18211	2.46	03.09.2020 10:25:00	1.18136	\$ -19321.42
11229	Buy	04.09.2020 18:05:00	1.17887	2.46	04.09.2020 18:58:00	1.18197	\$ 79836.17
11228	Buy	04.09.2020 17:20:00	1.17915	2.46	04.09.2020 18:58:00	1.18201	\$ 73654.91
11227	Buy	04.09.2020 17:15:00	1.1792	2.46	04.09.2020 18:58:00	1.18195	\$ 70821.84
11226	Buy	04.09.2020 17:05:00	1.17926	2.46	04.09.2020 18:58:00	1.18188	\$ 67473.67
11225	Buy	04.09.2020 16:40:00	1.18022	2.46	04.09.2020 18:58:00	1.18199	\$ 45581.73
11230	Buy	07.09.2020 23:10:00	1.18126	2.49	08.09.2020 00:31:00	1.18179	\$ 12357.15
11231	Buy	08.09.2020 16:45:00	1.17753	2.5	08.09.2020 19:22:00	1.18049	\$ 77470.04
11232	Buy	09.09.2020 02:15:00	1.17617	2.5	09.09.2020 03:25:00	1.17727	\$ 28786.4
11241	Sell	10.09.2020 09:35:00	1.18316	2.5	10.09.2020 10:10:00	1.18216	\$ 26169.0
11240	Sell	10.09.2020 09:20:00	1.18329	2.5	10.09.2020 10:10:00	1.18214	\$ 30095.1
11239	Sell	10.09.2020 08:55:00	1.18282	2.5	10.09.2020 10:10:00	1.18222	\$ 15699.4
11238	Sell	10.09.2020 08:45:00	1.18281	2.5	10.09.2020 10:10:00	1.18222	\$ 15437.66
11237	Sell	10.09.2020 08:25:00	1.1826	2.5	10.09.2020 10:10:00	1.18226	\$ 8894.16
11236	Sell	10.09.2020 06:25:00	1.18233	2.5	10.09.2020 10:10:00	1.18223	\$ 2612.4

11235	Sell	10.09.2020 06:15:00	1.18229	2.5	10.09.2020 10:10:00	1.18217	\$ 3135.88
11234	Sell	10.09.2020 06:05:00	1.18239	2.5	10.09.2020 10:10:00	1.18218	\$ 5491.54
11233	Sell	10.09.2020 05:35:00	1.18212	2.5	10.09.2020 10:10:00	1.18213	\$ -266.74
11242	Sell	11.09.2020 11:40:00	1.18521	2.52	11.09.2020 14:30:00	1.18521	\$ -5.0
11243	Buy	11.09.2020 20:50:00	1.18285	2.52	11.09.2020 22:22:00	1.18429	\$ 37987.08
11245	Sell	14.09.2020 16:20:00	1.18853	2.52	14.09.2020 17:40:00	1.18706	\$ 38778.58
11244	Sell	14.09.2020 16:10:00	1.18871	2.52	14.09.2020 17:40:00	1.18698	\$ 45638.26
11246	Sell	15.09.2020 09:25:00	1.18971	2.52	15.09.2020 09:47:00	1.18852	\$ 31391.24
11248	Sell	16.09.2020 12:40:00	1.1877	2.54	16.09.2020 13:45:00	1.18642	\$ 34033.77
11247	Sell	16.09.2020 12:10:00	1.18717	2.54	16.09.2020 13:45:00	1.18658	\$ 15684.74
11252	Buy	16.09.2020 20:40:00	1.18244	2.54	16.09.2020 21:01:00	1.18441	\$ 52382.79
11251	Buy	16.09.2020 20:30:00	1.18244	2.54	16.09.2020 21:01:00	1.18434	\$ 50521.29
11250	Buy	16.09.2020 17:10:00	1.18445	2.54	16.09.2020 21:01:00	1.18439	\$ -1600.57
11249	Buy	16.09.2020 16:55:00	1.18448	2.54	16.09.2020 21:01:00	1.18436	\$ -3196.13
11256	Buy	16.09.2020 22:40:00	1.17939	2.54	16.09.2020 23:45:00	1.18151	\$ 56371.7
11255	Buy	16.09.2020 22:35:00	1.17949	2.54	16.09.2020 23:45:00	1.18155	\$ 54776.14
11254	Buy	16.09.2020 21:55:00	1.17945	2.54	16.09.2020 23:45:00	1.18158	\$ 56637.63
11253	Buy	16.09.2020 21:45:00	1.18103	2.54	16.09.2020 23:45:00	1.18149	\$ 12227.68
11257	Buy	17.09.2020 04:50:00	1.17737	2.58	17.09.2020 08:08:00	1.17656	\$ -21884.37
11260	Sell	17.09.2020 18:55:00	1.18256	2.57	18.09.2020 03:00:00	1.18468	\$ -57257.43
11259	Sell	17.09.2020 18:45:00	1.1826	2.57	18.09.2020 03:00:00	1.1846	\$ -54028.6
11258	Sell	17.09.2020 18:40:00	1.18243	2.57	18.09.2020 03:00:00	1.18465	\$ -59948.11
11261	Sell	18.09.2020 09:50:00	1.18617	2.54	18.09.2020 11:00:00	1.18493	\$ 32970.05
11262	Buy	18.09.2020 17:00:00	1.18312	2.56	18.09.2020 17:29:00	1.18499	\$ 50115.07
11265	Sell	18.09.2020 20:15:00	1.18669	2.56	18.09.2020 21:55:00	1.18527	\$ 38054.09
11264	Sell	18.09.2020 20:00:00	1.1866	2.56	18.09.2020 21:55:00	1.18527	\$ 35641.89
11263	Sell	18.09.2020 18:25:00	1.18637	2.56	18.09.2020 21:55:00	1.18535	\$ 27333.22
11270	Sell	21.09.2020 06:50:00	1.18668	2.57	21.09.2020 08:55:00	1.18609	\$ 15870.05
11269	Sell	21.09.2020 06:35:00	1.18658	2.57	21.09.2020 08:55:00	1.18621	\$ 9950.54
11268	Sell	21.09.2020 06:30:00	1.18637	2.57	21.09.2020 08:55:00	1.18616	\$ 5645.44
11267	Sell	21.09.2020 05:55:00	1.18614	2.57	21.09.2020 08:55:00	1.18618	\$ -1081.28
11266	Sell	21.09.2020 04:20:00	1.18601	2.57	21.09.2020 08:55:00	1.18616	\$ -4041.03
11277	Buy	21.09.2020 17:30:00	1.17456	2.58	21.09.2020 20:20:00	1.17476	\$ 5397.31
11276	Buy	21.09.2020 17:00:00	1.17508	2.58	21.09.2020 20:20:00	1.17484	\$ -6487.78
11275	Buy	21.09.2020 16:10:00	1.17622	2.58	21.09.2020 20:20:00	1.17486	\$ -36740.73
11274	Buy	21.09.2020 15:40:00	1.17712	2.58	21.09.2020 20:20:00	1.17483	\$ -61861.49
11273	Buy	21.09.2020 15:35:00	1.17702	2.58	21.09.2020 20:20:00	1.17481	\$ -59700.57
11272	Buy	21.09.2020 15:30:00	1.17739	2.58	21.09.2020 20:20:00	1.17469	\$ -72936.24
11271	Buy	21.09.2020 15:25:00	1.17743	2.58	21.09.2020 20:20:00	1.17473	\$ -72936.23
11281	Sell	21.09.2020 23:55:00	1.17732	2.54	22.09.2020 01:40:00	1.17646	\$ 22657.39
11280	Sell	21.09.2020 23:50:00	1.17714	2.54	22.09.2020 01:40:00	1.17647	\$ 17604.76
11279	Sell	21.09.2020 23:45:00	1.17705	2.54	22.09.2020 01:40:00	1.17639	\$ 17338.83
11278	Sell	21.09.2020 23:40:00	1.17713	2.54	22.09.2020 01:40:00	1.17632	\$ 21327.75
11283	Buy	22.09.2020 22:15:00	1.17041	2.54	22.09.2020 23:05:00	1.17126	\$ 22598.87
11282	Buy	22.09.2020 18:55:00	1.16997	2.54	22.09.2020 23:05:00	1.17127	\$ 34565.62
11285	Buy	23.09.2020 07:25:00	1.16751	2.56	23.09.2020 08:25:00	1.16853	\$ 27333.22
11284	Buy	23.09.2020 05:45:00	1.16767	2.56	23.09.2020 08:25:00	1.16864	\$ 25993.11
11287	Buy	23.09.2020 17:20:00	1.16748	2.56	23.09.2020 19:40:00	1.16871	\$ 32961.67
11286	Buy	23.09.2020 17:05:00	1.1677	2.56	23.09.2020 19:40:00	1.16869	\$ 26529.15
11288	Sell	24.09.2020 04:00:00	1.16738	2.57	24.09.2020 04:57:00	1.16612	\$ 33897.66
11291	Buy	24.09.2020 09:35:00	1.16509	2.57	24.09.2020 10:09:00	1.16637	\$ 34435.79
11290	Buy	24.09.2020 08:05:00	1.16517	2.57	24.09.2020 10:09:00	1.16627	\$ 29592.56
11289	Buy	24.09.2020 08:00:00	1.16538	2.57	24.09.2020 10:09:00	1.16637	\$ 26632.8
11292	Sell	24.09.2020 20:15:00	1.16707	2.59	24.09.2020 22:00:00	1.16673	\$ 9214.53
11295	Buy	25.09.2020 18:10:00	1.1616	2.59	25.09.2020 21:05:00	1.16282	\$ 33076.84
11294	Buy	25.09.2020 15:00:00	1.16315	2.59	25.09.2020 21:05:00	1.16283	\$ -8682.2
11293	Buy	25.09.2020 14:05:00	1.16327	2.59	25.09.2020 21:05:00	1.16289	\$ -10309.18
11298	Sell	28.09.2020 16:35:00	1.16791	2.59	28.09.2020 17:40:00	1.16557	\$ 63447.06
11297	Sell	28.09.2020 15:35:00	1.16774	2.59	28.09.2020 17:40:00	1.16549	\$ 61006.59
11296	Sell	28.09.2020 14:40:00	1.16655	2.59	28.09.2020 17:40:00	1.16554	\$ 27382.43

11300	Sell	29.09.2020 12:45:00	1.16967	2.61	29.09.2020 13:45:00	1.1681	\$ 42896.28
11299	Sell	29.09.2020 12:40:00	1.16938	2.61	29.09.2020 13:45:00	1.16808	\$ 35518.35
11303	Sell	29.09.2020 18:25:00	1.17402	2.61	29.09.2020 18:45:00	1.17202	\$ 54646.31
11302	Sell	29.09.2020 16:35:00	1.17135	2.61	29.09.2020 18:45:00	1.17201	\$ -18039.93
11301	Sell	29.09.2020 14:00:00	1.1699	2.61	29.09.2020 18:45:00	1.17195	\$ -56022.6
11304	Buy	30.09.2020 09:20:00	1.17246	2.61	30.09.2020 10:02:00	1.17391	\$ 39617.2
11307	Buy	30.09.2020 16:55:00	1.16921	2.62	30.09.2020 17:15:00	1.17134	\$ 58421.65
11306	Buy	30.09.2020 16:45:00	1.16888	2.62	30.09.2020 17:15:00	1.17148	\$ 71313.91
11305	Buy	30.09.2020 16:40:00	1.16952	2.62	30.09.2020 17:15:00	1.17135	\$ 50192.55

Report generated by Quant Analyzer