

# QUANT ANALYZER REPORT

Walkure\_01 USDJPY •j—

Source: MT4Report

Symbol: USDJPY    Period: M5 : 04.01.2010 - 03.04.2020  
 Initial deposit: 1000000.0  
 Parameters: -

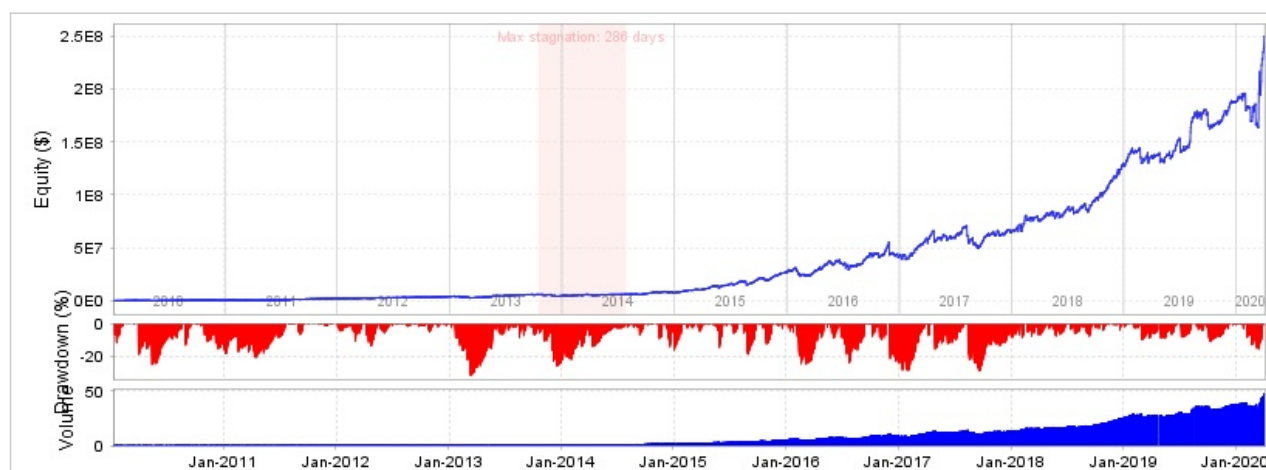
## TOTAL PROFIT

**\$**  
**249744064.36**

PROFIT IN PIPS 32015.9 PIPS  
 YRLY AVG PROFIT \$ 24364931.05  
 YRLY AVG % RET 2436.49 %  
 CAGR 65.24 %

# OF TRADES	SHARPE RATIO	PROFIT FACTOR	RETURN / DD RATIO	WINNING %
15604	0.1	1.34	7.68	69.76 %
DRAWDOWN	% DRAWDOWN	DAILY AVG PROFIT	MTHLY AVG PROFIT	AVERAGE TRADE
\$ 32502747.96	32.52 %	\$ 87721.84	\$ 2030439.55	\$ 16005.13
ANNUAL% / MAX DD%	R EXPECTANCY	R EXP SCORE	SQN	SQN SCORE
2.01	0.1 R	155.92 R	7.74	26.29

generated by Quant Analyzer



## MONTHLY PERFORMANCE (\$)

Year	Jan	Feb	Mar	Apr	May	Jun	Jul	Aug	Sep	Oct	Nov	Dec	YTD
2020	7089242.52	-16238779.56	55720537.6	14983780.8	0	0	0	0	0	0	0	0	0 61554781.36
2019	11496361.24	-11363512.76	5632426.12	-4815698.68	6575647.44	14312080.32	-6122493.32	27813910.72	3187143.16	-8885949.64	11149728.96	9381263.24	58360906.8
2018	6626110.64	5465919.36	-372681.08	6745653.12	-263276.4	3389753.8	-2424941.44	2811822.32	7733841.68	7650760.12	15223425.76	12640745.04	65227132.92
2017	-2201701.52	9587033.76	9295134.44	-2069637.16	5048637.84	-1069957.6	8984127.76	-14142250.2	957748.2	6930446.84	-1058688.76	2844254.68	23105148.28
2016	3952433.04	-6982959.16	2593947.44	5596021.36	2487811.48	549190.04	-1584479.96	1673937.96	8978481.64	-2366250.4	13461781.44	-13779164.52	14580750.36
2015	1669398.12	954136.36	462986.6	2624481.76	-191607.96	2781098.84	2072068.36	-1788229.24	4430379.36	-643994.4	3858632.56	3438866.52	19668216.88
2014	152281.08	845345.16	32657.4	-245432.84	449220.6	62639.28	130381.6	227003.16	433275.48	1512330.76	196370.48	-1062812.96	2733259.2
2013	455167.56	-1145184.4	-148353.92	406385.88	1096927.2	256168.16	364075.76	215034.8	36140.92	448023.76	-948822	-398878.8	636684.92
2012	-61371.68	-109406.16	498142.48	-243509.36	188747.2	309888.68	139182.16	163339.6	75576	42975.24	280315.64	328617.56	1612497.36
2011	186635.12	-106328.48	8099.36	-36463.08	66785.84	60160.08	272417.12	458300.8	237994.2	293364.8	167033.52	322936.52	1930935.8
2010	28507.04	186923.52	-81684.88	49535.04	-99713.84	142570.08	48113.92	102486.92	158609.68	5563.88	-98306.24	-108854.64	333750.48

## STATS

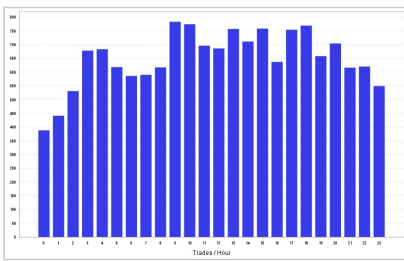
### Strategy

Wins/Losses Ratio	2.31	Payout Ratio (Avg Win/Loss)	0.58	Average # of Bars in Trade	0
AHPR	0.04	Z-Score	-79.32	Z-Probability	99.9 %
Expectancy	16005.13	Deviation	\$ 258433.93	Exposure	-99999999 %
Stagnation in Days	286	Stagnation in %	7.64 %		

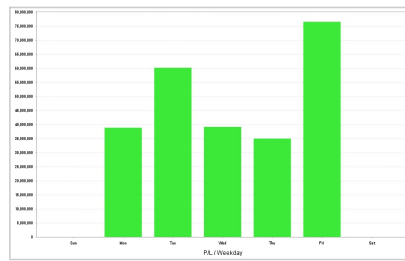
### Trades

# of Wins	10885	# of Losses	4719	# of Cancelled/Expired	0
Gross Profit	\$ 987173610.4	Gross Loss	\$ -737429546.04	Average Win	\$ 90691.19
Largest Win	\$ 4537062.64	Largest Loss	\$ -3522677.4	Average Loss	\$ -156268.18
Avg Consec Wins	9.05	Avg Consec Loss	3.93	Max Consec Wins	58
				Max Consec Losses	21
				Avg # of Bars in Wins	0
				Avg # of Bars in Losses	0

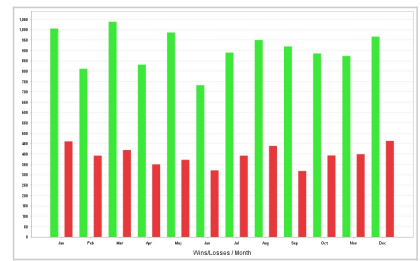
## CHARTS



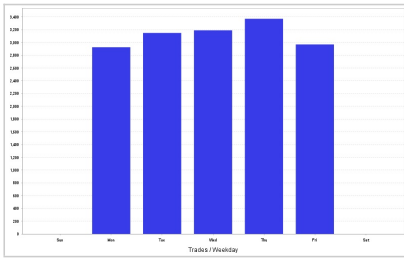
Trades by hour



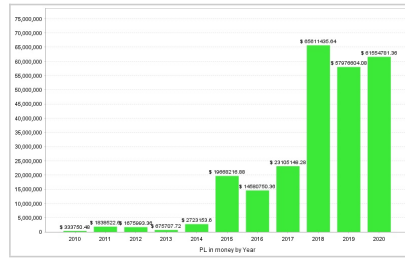
P/L by weekday



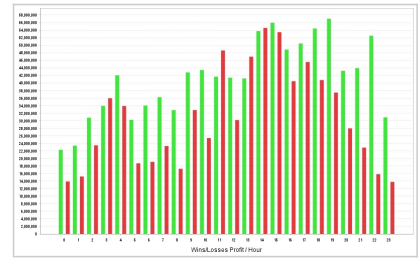
Wins/Losses by month



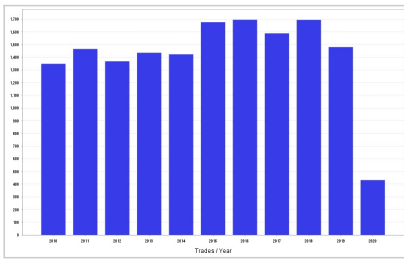
Trades by weekday



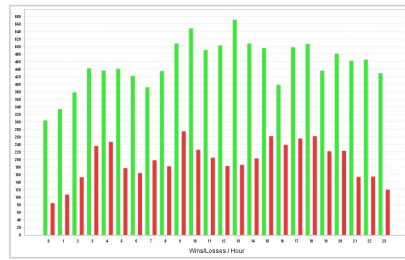
P/L by year



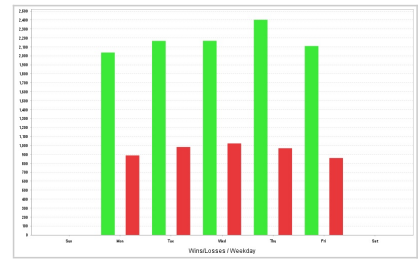
Wins/Losses Profit by hour



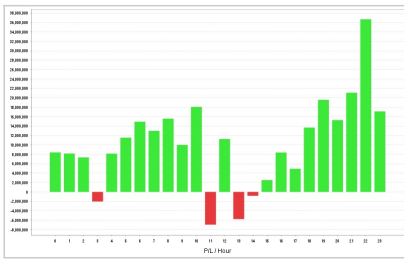
Trades by year



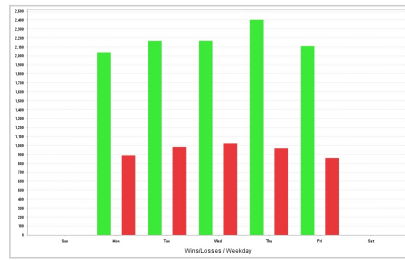
Wins/Losses by hour



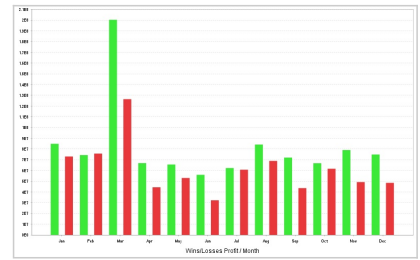
Wins/Losses by weekday



P/L by hour



Wins/Losses by weekday



Wins/Losses Profit by month

TRADES

Ticket	Type	Open time	Open price	Size	Close time	Close price	Profit/Loss	Comment
1	Buy	04.01.2010 17:25:00	92.421	0.2	04.01.2010 19:20:00	92.61	\$ 3775.0	
9	Buy	05.01.2010 05:40:00	92.126	0.2	05.01.2010 09:35:00	91.905	\$ -4425.0	
8	Buy	05.01.2010 05:35:00	92.151	0.2	05.01.2010 09:35:00	91.905	\$ -4925.0	
7	Buy	05.01.2010 05:30:00	92.161	0.2	05.01.2010 09:35:00	91.905	\$ -5125.0	
6	Buy	05.01.2010 05:20:00	92.166	0.2	05.01.2010 09:35:00	91.905	\$ -5225.0	
5	Buy	05.01.2010 04:50:00	92.206	0.2	05.01.2010 09:35:00	91.905	\$ -6025.0	
4	Buy	05.01.2010 04:40:00	92.201	0.2	05.01.2010 09:35:00	91.905	\$ -5925.0	
3	Buy	05.01.2010 04:35:00	92.251	0.2	05.01.2010 09:35:00	91.905	\$ -6925.0	
2	Buy	05.01.2010 02:45:00	92.371	0.2	05.01.2010 09:35:00	91.905	\$ -9325.0	
11	Sell	06.01.2010 00:30:00	91.75	0.19	06.01.2010 01:10:00	91.666	\$ 1591.0	
10	Sell	06.01.2010 00:05:00	91.75	0.19	06.01.2010 01:10:00	91.666	\$ 1591.0	
21	Sell	06.01.2010 12:05:00	92.38	0.19	06.01.2010 14:55:00	92.336	\$ 831.0	
20	Sell	06.01.2010 12:00:00	92.335	0.19	06.01.2010 14:55:00	92.336	\$ -24.0	
19	Sell	06.01.2010 11:40:00	92.33	0.19	06.01.2010 14:55:00	92.336	\$ -119.0	
18	Sell	06.01.2010 11:30:00	92.275	0.19	06.01.2010 14:55:00	92.336	\$ -1164.0	
17	Sell	06.01.2010 11:20:00	92.27	0.19	06.01.2010 14:55:00	92.336	\$ -1259.0	
16	Sell	06.01.2010 09:15:00	92.175	0.19	06.01.2010 14:55:00	92.336	\$ -3064.0	
15	Sell	06.01.2010 08:45:00	92.11	0.19	06.01.2010 14:55:00	92.336	\$ -4299.0	
14	Sell	06.01.2010 06:55:00	92.02	0.19	06.01.2010 14:55:00	92.336	\$ -6009.0	
13	Sell	06.01.2010 06:40:00	92.01	0.19	06.01.2010 14:55:00	92.336	\$ -6199.0	
12	Sell	06.01.2010 06:25:00	91.95	0.19	06.01.2010 14:55:00	92.336	\$ -7339.0	
22	Buy	07.01.2010 08:25:00	92.121	0.18	07.01.2010 08:48:00	92.365	\$ 4387.0	
27	Sell	07.01.2010 13:05:00	92.985	0.18	07.01.2010 16:30:00	92.996	\$ -203.0	
26	Sell	07.01.2010 12:50:00	92.955	0.18	07.01.2010 16:30:00	92.996	\$ -743.0	
25	Sell	07.01.2010 12:15:00	92.94	0.18	07.01.2010 16:30:00	92.996	\$ -1013.0	
24	Sell	07.01.2010 12:10:00	92.88	0.18	07.01.2010 16:30:00	92.996	\$ -2093.0	
23	Sell	07.01.2010 12:00:00	92.87	0.18	07.01.2010 16:30:00	92.996	\$ -2273.0	

31	Buy	11.01.2010 05:20:00	92.211	0.18	11.01.2010 09:35:00	92.38	\$ 3037.0
30	Buy	11.01.2010 05:10:00	92.191	0.18	11.01.2010 09:35:00	92.38	\$ 3397.0
29	Buy	11.01.2010 05:00:00	92.241	0.18	11.01.2010 09:35:00	92.38	\$ 2497.0
28	Buy	11.01.2010 02:45:00	92.256	0.18	11.01.2010 09:35:00	92.38	\$ 2227.0
32	Sell	11.01.2010 12:25:00	92.55	0.18	11.01.2010 13:30:00	92.336	\$ 3847.0
35	Buy	11.01.2010 21:20:00	91.896	0.18	11.01.2010 22:00:00	92.07	\$ 3127.0
34	Buy	11.01.2010 21:15:00	91.906	0.18	11.01.2010 22:00:00	92.07	\$ 2947.0
33	Buy	11.01.2010 19:10:00	91.856	0.18	11.01.2010 22:00:00	92.07	\$ 3847.0
40	Sell	12.01.2010 02:50:00	92.23	0.19	12.01.2010 03:15:00	92.046	\$ 3491.0
39	Sell	12.01.2010 02:35:00	92.22	0.19	12.01.2010 03:15:00	92.046	\$ 3301.0
38	Sell	12.01.2010 02:30:00	92.19	0.19	12.01.2010 03:15:00	92.046	\$ 2731.0
37	Sell	12.01.2010 02:20:00	92.18	0.19	12.01.2010 03:15:00	92.046	\$ 2541.0
36	Sell	12.01.2010 02:15:00	92.165	0.19	12.01.2010 03:15:00	92.046	\$ 2256.0
50	Buy	12.01.2010 16:45:00	91.176	0.19	12.01.2010 21:55:00	90.98	\$ -3729.0
49	Buy	12.01.2010 16:25:00	91.296	0.19	12.01.2010 21:55:00	90.98	\$ -6009.0
48	Buy	12.01.2010 16:10:00	91.321	0.19	12.01.2010 21:55:00	90.98	\$ -6484.0
47	Buy	12.01.2010 16:00:00	91.346	0.19	12.01.2010 21:55:00	90.98	\$ -6959.0
46	Buy	12.01.2010 15:10:00	91.426	0.19	12.01.2010 21:55:00	90.98	\$ -8479.0
45	Buy	12.01.2010 15:05:00	91.431	0.19	12.01.2010 21:55:00	90.98	\$ -8574.0
44	Buy	12.01.2010 15:00:00	91.471	0.19	12.01.2010 21:55:00	90.98	\$ -9334.0
43	Buy	12.01.2010 13:00:00	91.641	0.19	12.01.2010 21:55:00	90.98	\$ -12564.0
42	Buy	12.01.2010 12:20:00	91.681	0.19	12.01.2010 21:55:00	90.98	\$ -13324.0
41	Buy	12.01.2010 12:10:00	91.691	0.19	12.01.2010 21:55:00	90.98	\$ -13514.0
54	Sell	13.01.2010 02:30:00	91.285	0.17	13.01.2010 03:25:00	91.061	\$ 3803.0
53	Sell	13.01.2010 02:25:00	91.24	0.17	13.01.2010 03:25:00	91.061	\$ 3038.0
52	Sell	13.01.2010 02:15:00	91.225	0.17	13.01.2010 03:25:00	91.061	\$ 2783.0
51	Sell	13.01.2010 02:10:00	91.17	0.17	13.01.2010 03:25:00	91.061	\$ 1848.0
58	Sell	13.01.2010 11:40:00	91.45	0.17	13.01.2010 14:00:00	91.271	\$ 3038.0
57	Sell	13.01.2010 11:35:00	91.435	0.17	13.01.2010 14:00:00	91.271	\$ 2783.0
56	Sell	13.01.2010 10:00:00	91.28	0.17	13.01.2010 14:00:00	91.271	\$ 148.0
55	Sell	13.01.2010 09:35:00	91.24	0.17	13.01.2010 14:00:00	91.271	\$ -532.0
60	Sell	14.01.2010 08:00:00	91.785	0.17	14.01.2010 08:35:00	91.656	\$ 2188.0
59	Sell	14.01.2010 05:45:00	91.675	0.17	14.01.2010 08:35:00	91.656	\$ 318.0
62	Sell	14.01.2010 11:25:00	91.995	0.17	14.01.2010 13:53:00	91.766	\$ 3888.0
61	Sell	14.01.2010 11:15:00	91.93	0.17	14.01.2010 13:53:00	91.766	\$ 2783.0
70	Buy	14.01.2010 21:05:00	90.856	0.18	14.01.2010 22:50:00	91.06	\$ 3667.0
69	Buy	14.01.2010 20:35:00	90.886	0.18	14.01.2010 22:50:00	91.06	\$ 3127.0
68	Buy	14.01.2010 20:25:00	90.891	0.18	14.01.2010 22:50:00	91.06	\$ 3037.0
67	Buy	14.01.2010 20:20:00	90.906	0.18	14.01.2010 22:50:00	91.06	\$ 2767.0
66	Buy	14.01.2010 19:40:00	91.026	0.18	14.01.2010 22:50:00	91.06	\$ 607.0
65	Buy	14.01.2010 19:00:00	91.036	0.18	14.01.2010 22:50:00	91.06	\$ 427.0
64	Buy	14.01.2010 18:10:00	91.131	0.18	14.01.2010 22:50:00	91.06	\$ -1283.0
63	Buy	14.01.2010 15:35:00	91.611	0.18	14.01.2010 22:50:00	91.06	\$ -9923.0
71	Sell	15.01.2010 02:00:00	91.27	0.18	15.01.2010 03:01:00	91.116	\$ 2767.0
73	Buy	15.01.2010 13:05:00	90.606	0.18	15.01.2010 13:42:00	90.9	\$ 5287.0
72	Buy	15.01.2010 10:50:00	90.691	0.18	15.01.2010 13:42:00	90.9	\$ 3757.0
75	Sell	15.01.2010 16:25:00	91.16	0.18	15.01.2010 17:00:00	90.866	\$ 5287.0
74	Sell	15.01.2010 16:05:00	91.12	0.18	15.01.2010 17:00:00	90.866	\$ 4567.0
76	Sell	18.01.2010 07:55:00	91.04	0.18	18.01.2010 08:13:00	90.826	\$ 3847.0
79	Buy	19.01.2010 07:20:00	90.361	0.18	19.01.2010 07:37:00	90.575	\$ 3847.0
78	Buy	19.01.2010 07:15:00	90.371	0.18	19.01.2010 07:37:00	90.575	\$ 3667.0
77	Buy	19.01.2010 06:50:00	90.416	0.18	19.01.2010 07:37:00	90.575	\$ 2857.0
86	Sell	19.01.2010 17:35:00	91.11	0.18	19.01.2010 20:05:00	91.056	\$ 967.0
85	Sell	19.01.2010 14:35:00	90.92	0.18	19.01.2010 20:05:00	91.056	\$ -2453.0
84	Sell	19.01.2010 14:30:00	90.89	0.18	19.01.2010 20:05:00	91.056	\$ -2993.0
83	Sell	19.01.2010 14:25:00	90.88	0.18	19.01.2010 20:05:00	91.056	\$ -3173.0
82	Sell	19.01.2010 14:20:00	90.84	0.18	19.01.2010 20:05:00	91.056	\$ -3893.0
81	Sell	19.01.2010 14:00:00	90.85	0.18	19.01.2010 20:05:00	91.056	\$ -3713.0
80	Sell	19.01.2010 13:50:00	90.84	0.18	19.01.2010 20:05:00	91.056	\$ -3893.0
87	Buy	20.01.2010 13:30:00	90.821	0.18	20.01.2010 14:30:00	90.97	\$ 2677.0
94	Sell	21.01.2010 07:50:00	91.615	0.18	21.01.2010 08:45:00	91.506	\$ 1957.0
93	Sell	21.01.2010 07:40:00	91.645	0.18	21.01.2010 08:45:00	91.506	\$ 2497.0
92	Sell	21.01.2010 07:30:00	91.625	0.18	21.01.2010 08:45:00	91.506	\$ 2137.0
91	Sell	21.01.2010 07:20:00	91.605	0.18	21.01.2010 08:45:00	91.506	\$ 1777.0
90	Sell	21.01.2010 06:05:00	91.555	0.18	21.01.2010 08:45:00	91.506	\$ 877.0

89	Sell	21.01.2010 06:00:00	91.555	0.18	21.01.2010 08:45:00	91.506	\$ 877.0
88	Sell	21.01.2010 05:55:00	91.545	0.18	21.01.2010 08:45:00	91.506	\$ 697.0
102	Buy	22.01.2010 05:45:00	89.846	0.18	22.01.2010 08:15:00	90.02	\$ 3127.0
101	Buy	22.01.2010 05:40:00	89.856	0.18	22.01.2010 08:15:00	90.02	\$ 2947.0
100	Buy	22.01.2010 05:30:00	89.896	0.18	22.01.2010 08:15:00	90.02	\$ 2227.0
99	Buy	22.01.2010 04:05:00	89.866	0.18	22.01.2010 08:15:00	90.02	\$ 2767.0
98	Buy	22.01.2010 04:00:00	89.871	0.18	22.01.2010 08:15:00	90.02	\$ 2677.0
97	Buy	22.01.2010 03:55:00	89.881	0.18	22.01.2010 08:15:00	90.02	\$ 2497.0
96	Buy	22.01.2010 03:45:00	89.921	0.18	22.01.2010 08:15:00	90.02	\$ 1777.0
95	Buy	22.01.2010 03:35:00	89.931	0.18	22.01.2010 08:15:00	90.02	\$ 1597.0
103	Sell	22.01.2010 11:45:00	90.5	0.19	22.01.2010 13:51:00	90.191	\$ 5866.0
106	Buy	22.01.2010 21:55:00	89.841	0.19	25.01.2010 00:00:00	90.255	\$ 7825.28
105	Buy	22.01.2010 20:40:00	89.861	0.19	25.01.2010 00:00:00	90.255	\$ 7445.28
104	Buy	22.01.2010 20:10:00	89.876	0.19	25.01.2010 00:00:00	90.255	\$ 7160.28
107	Sell	25.01.2010 09:15:00	90.31	0.19	25.01.2010 10:13:00	90.071	\$ 4536.0
108	Buy	25.01.2010 17:30:00	90.056	0.19	25.01.2010 19:08:00	90.25	\$ 3681.0
113	Sell	26.01.2010 03:30:00	90.495	0.19	26.01.2010 04:40:00	90.346	\$ 2826.0
112	Sell	26.01.2010 03:15:00	90.47	0.19	26.01.2010 04:40:00	90.346	\$ 2351.0
111	Sell	26.01.2010 03:10:00	90.44	0.19	26.01.2010 04:40:00	90.346	\$ 1781.0
110	Sell	26.01.2010 03:05:00	90.44	0.19	26.01.2010 04:40:00	90.346	\$ 1781.0
109	Sell	26.01.2010 02:50:00	90.44	0.19	26.01.2010 04:40:00	90.346	\$ 1781.0
114	Buy	26.01.2010 08:45:00	89.626	0.2	26.01.2010 08:54:00	90.045	\$ 8375.0
118	Buy	27.01.2010 05:25:00	89.346	0.2	27.01.2010 09:50:00	89.37	\$ 475.0
117	Buy	27.01.2010 04:40:00	89.386	0.2	27.01.2010 09:50:00	89.37	\$ -325.0
116	Buy	27.01.2010 04:35:00	89.391	0.2	27.01.2010 09:50:00	89.37	\$ -425.0
115	Buy	27.01.2010 04:25:00	89.376	0.2	27.01.2010 09:50:00	89.37	\$ -125.0
128	Sell	27.01.2010 13:50:00	89.595	0.2	27.01.2010 15:25:00	89.426	\$ 3375.0
127	Sell	27.01.2010 13:25:00	89.59	0.2	27.01.2010 15:25:00	89.426	\$ 3275.0
126	Sell	27.01.2010 12:25:00	89.56	0.2	27.01.2010 15:25:00	89.426	\$ 2675.0
125	Sell	27.01.2010 12:15:00	89.54	0.2	27.01.2010 15:25:00	89.426	\$ 2275.0
124	Sell	27.01.2010 11:30:00	89.45	0.2	27.01.2010 15:25:00	89.426	\$ 475.0
123	Sell	27.01.2010 11:25:00	89.445	0.2	27.01.2010 15:25:00	89.426	\$ 375.0
122	Sell	27.01.2010 11:10:00	89.44	0.2	27.01.2010 15:25:00	89.426	\$ 275.0
121	Sell	27.01.2010 11:00:00	89.445	0.2	27.01.2010 15:25:00	89.426	\$ 375.0
120	Sell	27.01.2010 10:55:00	89.435	0.2	27.01.2010 15:25:00	89.426	\$ 175.0
119	Sell	27.01.2010 10:50:00	89.415	0.2	27.01.2010 15:25:00	89.426	\$ -225.0
129	Sell	27.01.2010 23:10:00	90.03	0.2	28.01.2010 01:15:00	89.891	\$ 2542.2
131	Sell	28.01.2010 04:00:00	90.31	0.2	28.01.2010 07:55:00	90.236	\$ 1475.0
130	Sell	28.01.2010 03:55:00	90.295	0.2	28.01.2010 07:55:00	90.236	\$ 1175.0
135	Buy	28.01.2010 18:45:00	89.716	0.2	28.01.2010 23:10:00	89.905	\$ 3775.0
134	Buy	28.01.2010 18:35:00	89.696	0.2	28.01.2010 23:10:00	89.905	\$ 4175.0
133	Buy	28.01.2010 18:00:00	89.901	0.2	28.01.2010 23:10:00	89.905	\$ 75.0
132	Buy	28.01.2010 17:55:00	89.986	0.2	28.01.2010 23:10:00	89.905	\$ -1625.0
136	Buy	29.01.2010 02:35:00	89.651	0.2	29.01.2010 03:53:00	89.91	\$ 5175.0
145	Sell	29.01.2010 16:55:00	90.86	0.2	29.01.2010 18:07:00	90.496	\$ 7275.0
144	Sell	29.01.2010 16:50:00	90.84	0.2	29.01.2010 18:07:00	90.496	\$ 6875.0
143	Sell	29.01.2010 15:10:00	90.38	0.2	29.01.2010 18:07:00	90.496	\$ -2325.0
142	Sell	29.01.2010 13:40:00	90.325	0.2	29.01.2010 18:07:00	90.496	\$ -3425.0
141	Sell	29.01.2010 13:20:00	90.315	0.2	29.01.2010 18:07:00	90.496	\$ -3625.0
140	Sell	29.01.2010 13:05:00	90.275	0.2	29.01.2010 18:07:00	90.496	\$ -4425.0
139	Sell	29.01.2010 13:00:00	90.27	0.2	29.01.2010 18:07:00	90.496	\$ -4525.0
138	Sell	29.01.2010 11:20:00	90.3	0.2	29.01.2010 18:07:00	90.496	\$ -3925.0
137	Sell	29.01.2010 11:00:00	90.23	0.2	29.01.2010 18:07:00	90.496	\$ -5325.0
150	Buy	01.02.2010 01:25:00	90.096	0.2	01.02.2010 02:05:00	90.26	\$ 3275.0
149	Buy	01.02.2010 00:25:00	90.116	0.2	01.02.2010 02:05:00	90.26	\$ 2875.0
148	Buy	01.02.2010 00:20:00	90.131	0.2	01.02.2010 02:05:00	90.26	\$ 2575.0
147	Buy	29.01.2010 22:15:00	90.241	0.2	01.02.2010 02:05:00	90.26	\$ 337.4
146	Buy	29.01.2010 21:50:00	90.281	0.2	01.02.2010 02:05:00	90.26	\$ -462.6
152	Sell	01.02.2010 10:55:00	90.445	0.2	01.02.2010 12:00:00	90.316	\$ 2575.0
151	Sell	01.02.2010 10:40:00	90.44	0.2	01.02.2010 12:00:00	90.316	\$ 2475.0
154	Sell	02.02.2010 05:30:00	90.89	0.2	02.02.2010 05:31:00	90.726	\$ 3275.0
153	Sell	02.02.2010 05:25:00	90.885	0.2	02.02.2010 05:31:00	90.726	\$ 3175.0
155	Sell	03.02.2010 02:05:00	90.49	0.2	03.02.2010 03:25:00	90.386	\$ 2075.0
157	Buy	04.02.2010 01:55:00	90.881	0.21	04.02.2010 03:05:00	91.025	\$ 3019.0
156	Buy	04.02.2010 01:45:00	90.906	0.21	04.02.2010 03:05:00	91.025	\$ 2494.0

158	Sell	04.02.2010 10:05:00	91.045	0.21	04.02.2010 10:30:00	90.916	\$ 2704.0
161	Sell	05.02.2010 04:45:00	89.75	0.21	05.02.2010 07:46:00	89.556	\$ 4069.0
160	Sell	05.02.2010 04:40:00	89.725	0.21	05.02.2010 07:46:00	89.556	\$ 3544.0
159	Sell	05.02.2010 04:30:00	89.69	0.21	05.02.2010 07:46:00	89.556	\$ 2809.0
164	Sell	08.02.2010 10:45:00	89.52	0.21	08.02.2010 11:44:00	89.376	\$ 3019.0
163	Sell	08.02.2010 10:35:00	89.5	0.21	08.02.2010 11:44:00	89.376	\$ 2599.0
162	Sell	08.02.2010 10:20:00	89.485	0.21	08.02.2010 11:44:00	89.376	\$ 2284.0
167	Sell	09.02.2010 12:05:00	89.715	0.21	09.02.2010 13:02:00	89.581	\$ 2809.0
166	Sell	09.02.2010 11:35:00	89.7	0.21	09.02.2010 13:02:00	89.581	\$ 2494.0
165	Sell	09.02.2010 11:15:00	89.675	0.21	09.02.2010 13:02:00	89.581	\$ 1969.0
169	Sell	10.02.2010 02:45:00	89.955	0.21	10.02.2010 04:00:00	89.781	\$ 3649.0
168	Sell	10.02.2010 02:25:00	89.9	0.21	10.02.2010 04:00:00	89.781	\$ 2494.0
172	Sell	11.02.2010 03:05:00	90.1	0.21	11.02.2010 04:20:00	89.966	\$ 2809.0
171	Sell	11.02.2010 02:55:00	90.09	0.21	11.02.2010 04:20:00	89.966	\$ 2599.0
170	Sell	11.02.2010 02:40:00	90.04	0.21	11.02.2010 04:20:00	89.966	\$ 1549.0
174	Buy	11.02.2010 14:20:00	89.626	0.21	11.02.2010 15:30:00	89.805	\$ 3754.0
173	Buy	11.02.2010 14:00:00	89.661	0.21	11.02.2010 15:30:00	89.805	\$ 3019.0
175	Sell	11.02.2010 18:50:00	89.85	0.22	11.02.2010 20:45:00	89.711	\$ 3053.0
180	Sell	15.02.2010 04:10:00	90.215	0.22	15.02.2010 09:15:00	90.111	\$ 2283.0
179	Sell	15.02.2010 03:55:00	90.195	0.22	15.02.2010 09:15:00	90.111	\$ 1843.0
178	Sell	15.02.2010 03:45:00	90.19	0.22	15.02.2010 09:15:00	90.111	\$ 1733.0
177	Sell	15.02.2010 03:15:00	90.16	0.22	15.02.2010 09:15:00	90.111	\$ 1073.0
176	Sell	15.02.2010 02:15:00	90.155	0.22	15.02.2010 09:15:00	90.111	\$ 963.0
182	Buy	15.02.2010 15:40:00	89.931	0.22	15.02.2010 17:10:00	90.02	\$ 1953.0
181	Buy	15.02.2010 14:05:00	89.936	0.22	15.02.2010 17:10:00	90.02	\$ 1843.0
184	Sell	16.02.2010 02:00:00	90.05	0.22	16.02.2010 02:37:00	89.981	\$ 1513.0
183	Sell	16.02.2010 01:50:00	90.05	0.22	16.02.2010 02:37:00	89.981	\$ 1513.0
190	Sell	17.02.2010 05:35:00	90.33	0.22	17.02.2010 09:19:00	90.221	\$ 2393.0
189	Sell	17.02.2010 05:25:00	90.315	0.22	17.02.2010 09:19:00	90.221	\$ 2063.0
188	Sell	17.02.2010 04:55:00	90.31	0.22	17.02.2010 09:19:00	90.221	\$ 1953.0
187	Sell	17.02.2010 04:45:00	90.3	0.22	17.02.2010 09:19:00	90.221	\$ 1733.0
186	Sell	17.02.2010 04:35:00	90.28	0.22	17.02.2010 09:19:00	90.221	\$ 1293.0
185	Sell	17.02.2010 02:20:00	90.295	0.22	17.02.2010 09:19:00	90.221	\$ 1623.0
194	Sell	17.02.2010 17:45:00	91.1	0.22	17.02.2010 18:04:00	90.731	\$ 8113.0
193	Sell	17.02.2010 16:05:00	90.965	0.22	17.02.2010 18:04:00	90.731	\$ 5143.0
192	Sell	17.02.2010 14:30:00	90.725	0.22	17.02.2010 18:04:00	90.731	\$ -137.0
191	Sell	17.02.2010 14:15:00	90.72	0.22	17.02.2010 18:04:00	90.731	\$ -247.0
195	Sell	17.02.2010 22:45:00	91.225	0.22	18.02.2010 00:40:00	91.131	\$ 1806.92
196	Buy	18.02.2010 05:20:00	90.936	0.22	18.02.2010 10:00:00	90.99	\$ 1183.0
197	Sell	19.02.2010 10:25:00	92.04	0.22	19.02.2010 10:50:00	91.761	\$ 6133.0
202	Buy	19.02.2010 23:15:00	91.601	0.23	22.02.2010 01:10:00	91.665	\$ 1423.76
201	Buy	19.02.2010 23:10:00	91.606	0.23	22.02.2010 01:10:00	91.665	\$ 1308.76
200	Buy	19.02.2010 23:00:00	91.616	0.23	22.02.2010 01:10:00	91.665	\$ 1078.76
199	Buy	19.02.2010 22:45:00	91.616	0.23	22.02.2010 01:10:00	91.665	\$ 1078.76
198	Buy	19.02.2010 22:35:00	91.636	0.23	22.02.2010 01:10:00	91.665	\$ 618.76
206	Buy	22.02.2010 12:35:00	91.431	0.23	22.02.2010 16:21:00	91.46	\$ 662.0
205	Buy	22.02.2010 12:00:00	91.446	0.23	22.02.2010 16:21:00	91.46	\$ 317.0
204	Buy	22.02.2010 11:55:00	91.451	0.23	22.02.2010 16:21:00	91.46	\$ 202.0
203	Buy	22.02.2010 11:45:00	91.466	0.23	22.02.2010 16:21:00	91.46	\$ -143.0
207	Buy	23.02.2010 11:00:00	90.861	0.23	23.02.2010 13:05:00	91.005	\$ 3307.0
210	Buy	23.02.2010 20:50:00	89.936	0.23	23.02.2010 22:20:00	90.225	\$ 6642.0
209	Buy	23.02.2010 20:45:00	89.951	0.23	23.02.2010 22:20:00	90.225	\$ 6297.0
208	Buy	23.02.2010 20:40:00	90.006	0.23	23.02.2010 22:20:00	90.225	\$ 5032.0
213	Buy	25.02.2010 13:05:00	89.246	0.23	25.02.2010 14:30:00	89.44	\$ 4457.0
212	Buy	25.02.2010 11:40:00	89.256	0.23	25.02.2010 14:30:00	89.44	\$ 4227.0
211	Buy	25.02.2010 09:45:00	89.336	0.23	25.02.2010 14:30:00	89.44	\$ 2387.0
216	Buy	25.02.2010 19:00:00	88.851	0.23	25.02.2010 21:10:00	89.065	\$ 4917.0
215	Buy	25.02.2010 18:15:00	88.886	0.23	25.02.2010 21:10:00	89.065	\$ 4112.0
214	Buy	25.02.2010 17:10:00	89.016	0.23	25.02.2010 21:10:00	89.065	\$ 1122.0
219	Buy	26.02.2010 19:05:00	88.766	0.24	26.02.2010 20:40:00	88.97	\$ 4891.0
218	Buy	26.02.2010 18:55:00	88.836	0.24	26.02.2010 20:40:00	88.97	\$ 3211.0
217	Buy	26.02.2010 17:50:00	88.841	0.24	26.02.2010 20:40:00	88.97	\$ 3091.0
220	Sell	01.03.2010 12:45:00	89.34	0.24	01.03.2010 13:50:00	89.221	\$ 2851.0
222	Buy	01.03.2010 22:40:00	89.021	0.24	02.03.2010 00:52:00	89.17	\$ 3525.88
221	Buy	01.03.2010 22:35:00	89.036	0.24	02.03.2010 00:52:00	89.17	\$ 3165.88

228	Sell	02.03.2010 07:05:00	89.36	0.24	02.03.2010 07:55:00	89.291	\$ 1651.0
227	Sell	02.03.2010 06:40:00	89.35	0.24	02.03.2010 07:55:00	89.291	\$ 1411.0
226	Sell	02.03.2010 06:15:00	89.335	0.24	02.03.2010 07:55:00	89.291	\$ 1051.0
225	Sell	02.03.2010 06:00:00	89.34	0.24	02.03.2010 07:55:00	89.291	\$ 1171.0
224	Sell	02.03.2010 04:35:00	89.3	0.24	02.03.2010 07:55:00	89.291	\$ 211.0
223	Sell	02.03.2010 04:20:00	89.295	0.24	02.03.2010 07:55:00	89.291	\$ 91.0
231	Buy	02.03.2010 12:15:00	88.991	0.24	02.03.2010 15:48:00	89.185	\$ 4651.0
230	Buy	02.03.2010 11:50:00	88.931	0.24	02.03.2010 15:48:00	89.185	\$ 6091.0
229	Buy	02.03.2010 11:30:00	88.991	0.24	02.03.2010 15:48:00	89.185	\$ 4651.0
232	Sell	03.03.2010 10:10:00	88.945	0.24	03.03.2010 10:25:00	88.751	\$ 4651.0
233	Sell	04.03.2010 01:40:00	88.52	0.25	04.03.2010 03:10:00	88.486	\$ 845.0
234	Sell	04.03.2010 20:15:00	89.2	0.25	04.03.2010 23:58:00	89.016	\$ 4595.0
242	Sell	05.03.2010 09:40:00	89.365	0.25	05.03.2010 10:20:00	89.281	\$ 2095.0
241	Sell	05.03.2010 08:30:00	89.305	0.25	05.03.2010 10:20:00	89.281	\$ 595.0
240	Sell	05.03.2010 08:15:00	89.29	0.25	05.03.2010 10:20:00	89.281	\$ 220.0
239	Sell	05.03.2010 08:05:00	89.305	0.25	05.03.2010 10:20:00	89.281	\$ 595.0
238	Sell	05.03.2010 08:00:00	89.285	0.25	05.03.2010 10:20:00	89.281	\$ 95.0
237	Sell	05.03.2010 07:50:00	89.28	0.25	05.03.2010 10:20:00	89.281	\$ -30.0
236	Sell	05.03.2010 07:25:00	89.275	0.25	05.03.2010 10:20:00	89.281	\$ -155.0
235	Sell	05.03.2010 03:50:00	89.34	0.25	05.03.2010 10:20:00	89.281	\$ 1470.0
243	Buy	05.03.2010 23:45:00	90.266	0.25	08.03.2010 00:00:00	90.445	\$ 4423.0
244	Buy	08.03.2010 12:00:00	90.211	0.25	08.03.2010 12:50:00	90.34	\$ 3220.0
252	Buy	09.03.2010 09:05:00	89.911	0.25	09.03.2010 10:10:00	90.06	\$ 3720.0
251	Buy	09.03.2010 08:55:00	89.906	0.25	09.03.2010 10:10:00	90.06	\$ 3845.0
250	Buy	09.03.2010 04:55:00	89.926	0.25	09.03.2010 10:10:00	90.06	\$ 3345.0
249	Buy	09.03.2010 04:35:00	89.971	0.25	09.03.2010 10:10:00	90.06	\$ 2220.0
248	Buy	09.03.2010 04:25:00	89.986	0.25	09.03.2010 10:10:00	90.06	\$ 1845.0
247	Buy	09.03.2010 03:50:00	90.011	0.25	09.03.2010 10:10:00	90.06	\$ 1220.0
246	Buy	09.03.2010 03:40:00	90.041	0.25	09.03.2010 10:10:00	90.06	\$ 470.0
245	Buy	09.03.2010 03:30:00	90.026	0.25	09.03.2010 10:10:00	90.06	\$ 845.0
259	Sell	10.03.2010 16:15:00	90.5	0.25	10.03.2010 19:09:00	90.501	\$ -30.0
258	Sell	10.03.2010 15:15:00	90.485	0.25	10.03.2010 19:09:00	90.501	\$ -405.0
257	Sell	10.03.2010 13:35:00	90.455	0.25	10.03.2010 19:09:00	90.501	\$ -1155.0
256	Sell	10.03.2010 13:00:00	90.44	0.25	10.03.2010 19:09:00	90.501	\$ -1530.0
255	Sell	10.03.2010 12:55:00	90.43	0.25	10.03.2010 19:09:00	90.501	\$ -1780.0
254	Sell	10.03.2010 12:45:00	90.445	0.25	10.03.2010 19:09:00	90.501	\$ -1405.0
253	Sell	10.03.2010 12:20:00	90.38	0.25	10.03.2010 19:09:00	90.501	\$ -3030.0
261	Buy	11.03.2010 05:10:00	90.276	0.25	11.03.2010 06:50:00	90.39	\$ 2845.0
260	Buy	11.03.2010 05:00:00	90.291	0.25	11.03.2010 06:50:00	90.39	\$ 2470.0
263	Sell	11.03.2010 12:05:00	90.53	0.25	11.03.2010 15:30:00	90.461	\$ 1720.0
262	Sell	11.03.2010 09:25:00	90.45	0.25	11.03.2010 15:30:00	90.461	\$ -280.0
266	Buy	12.03.2010 12:25:00	90.291	0.25	12.03.2010 15:15:00	90.485	\$ 4845.0
265	Buy	12.03.2010 12:10:00	90.336	0.25	12.03.2010 15:15:00	90.485	\$ 3720.0
264	Buy	12.03.2010 11:50:00	90.416	0.25	12.03.2010 15:15:00	90.485	\$ 1720.0
268	Sell	15.03.2010 03:55:00	90.78	0.25	15.03.2010 07:10:00	90.636	\$ 3595.0
267	Sell	15.03.2010 02:55:00	90.69	0.25	15.03.2010 07:10:00	90.636	\$ 1345.0
269	Sell	15.03.2010 15:35:00	90.765	0.25	15.03.2010 18:19:00	90.586	\$ 4470.0
274	Sell	17.03.2010 05:30:00	90.43	0.26	17.03.2010 06:05:00	90.331	\$ 2569.0
273	Sell	17.03.2010 05:25:00	90.415	0.26	17.03.2010 06:05:00	90.331	\$ 2179.0
272	Sell	17.03.2010 04:00:00	90.425	0.26	17.03.2010 06:05:00	90.331	\$ 2439.0
271	Sell	17.03.2010 03:55:00	90.43	0.26	17.03.2010 06:05:00	90.331	\$ 2569.0
270	Sell	17.03.2010 03:30:00	90.42	0.26	17.03.2010 06:05:00	90.331	\$ 2309.0
277	Sell	18.03.2010 02:55:00	90.43	0.26	18.03.2010 04:00:00	90.306	\$ 3219.0
276	Sell	18.03.2010 02:45:00	90.425	0.26	18.03.2010 04:00:00	90.306	\$ 3089.0
275	Sell	18.03.2010 02:15:00	90.385	0.26	18.03.2010 04:00:00	90.306	\$ 2049.0
280	Sell	19.03.2010 04:25:00	90.565	0.26	19.03.2010 06:35:00	90.406	\$ 4129.0
279	Sell	19.03.2010 02:40:00	90.495	0.26	19.03.2010 06:35:00	90.406	\$ 2309.0
278	Sell	19.03.2010 02:00:00	90.475	0.26	19.03.2010 06:35:00	90.406	\$ 1789.0
281	Buy	19.03.2010 21:00:00	90.346	0.26	19.03.2010 21:50:00	90.485	\$ 3609.0
282	Sell	23.03.2010 05:45:00	90.36	0.26	23.03.2010 07:25:00	90.261	\$ 2569.0
283	Buy	23.03.2010 18:55:00	90.201	0.26	23.03.2010 20:20:00	90.35	\$ 3869.0
290	Sell	24.03.2010 11:25:00	90.69	0.26	24.03.2010 16:55:00	91.881	\$ -30971.0
289	Sell	24.03.2010 11:15:00	90.65	0.26	24.03.2010 16:55:00	91.881	\$ -32011.0
288	Sell	24.03.2010 11:05:00	90.66	0.26	24.03.2010 16:55:00	91.881	\$ -31751.0
287	Sell	24.03.2010 11:00:00	90.64	0.26	24.03.2010 16:55:00	91.881	\$ -32271.0

286	Sell	24.03.2010 10:45:00	90.62	0.26	24.03.2010 16:55:00	91.881	\$ -32791.0
285	Sell	24.03.2010 08:50:00	90.63	0.26	24.03.2010 16:55:00	91.881	\$ -32531.0
284	Sell	24.03.2010 08:05:00	90.56	0.26	24.03.2010 16:55:00	91.881	\$ -34351.0
298	Sell	24.03.2010 23:15:00	92.205	0.22	25.03.2010 01:05:00	92.151	\$ 926.92
297	Sell	24.03.2010 23:05:00	92.2	0.22	25.03.2010 01:05:00	92.151	\$ 816.92
296	Sell	24.03.2010 23:00:00	92.16	0.22	25.03.2010 01:05:00	92.151	\$ -63.08
295	Sell	24.03.2010 22:35:00	92.155	0.22	25.03.2010 01:05:00	92.151	\$ -173.08
294	Sell	24.03.2010 22:20:00	92.13	0.22	25.03.2010 01:05:00	92.151	\$ -723.08
293	Sell	24.03.2010 19:25:00	92.06	0.22	25.03.2010 01:05:00	92.151	\$ -2263.08
292	Sell	24.03.2010 19:15:00	92.03	0.22	25.03.2010 01:05:00	92.151	\$ -2923.08
291	Sell	24.03.2010 19:05:00	91.95	0.22	25.03.2010 01:05:00	92.151	\$ -4683.08
301	Sell	25.03.2010 18:45:00	92.58	0.22	25.03.2010 22:55:00	92.701	\$ -2667.0
300	Sell	25.03.2010 16:05:00	92.21	0.22	25.03.2010 22:55:00	92.701	\$ -10807.0
299	Sell	25.03.2010 15:45:00	92.19	0.22	25.03.2010 22:55:00	92.701	\$ -11247.0
303	Buy	26.03.2010 03:55:00	92.441	0.21	26.03.2010 07:15:00	92.52	\$ 1654.0
302	Buy	26.03.2010 03:25:00	92.481	0.21	26.03.2010 07:15:00	92.52	\$ 814.0
305	Buy	26.03.2010 19:50:00	92.406	0.21	26.03.2010 20:37:00	92.6	\$ 4069.0
304	Buy	26.03.2010 19:40:00	92.421	0.21	26.03.2010 20:37:00	92.6	\$ 3754.0
306	Sell	29.03.2010 07:05:00	92.725	0.21	29.03.2010 08:30:00	92.591	\$ 2809.0
309	Buy	29.03.2010 14:05:00	92.436	0.21	29.03.2010 15:05:00	92.565	\$ 2704.0
308	Buy	29.03.2010 14:00:00	92.441	0.21	29.03.2010 15:05:00	92.565	\$ 2599.0
307	Buy	29.03.2010 13:55:00	92.446	0.21	29.03.2010 15:05:00	92.565	\$ 2494.0
311	Buy	30.03.2010 06:35:00	92.146	0.22	30.03.2010 07:35:00	92.335	\$ 4153.0
310	Buy	30.03.2010 06:20:00	92.146	0.22	30.03.2010 07:35:00	92.335	\$ 4153.0
313	Sell	30.03.2010 17:55:00	92.955	0.22	30.03.2010 21:20:00	92.811	\$ 3163.0
312	Sell	30.03.2010 17:35:00	92.945	0.22	30.03.2010 21:20:00	92.811	\$ 2943.0
322	Sell	31.03.2010 06:50:00	93.39	0.22	31.03.2010 08:58:00	93.236	\$ 3383.0
321	Sell	31.03.2010 06:45:00	93.375	0.22	31.03.2010 08:58:00	93.236	\$ 3053.0
320	Sell	31.03.2010 06:40:00	93.36	0.22	31.03.2010 08:58:00	93.236	\$ 2723.0
319	Sell	31.03.2010 06:35:00	93.325	0.22	31.03.2010 08:58:00	93.236	\$ 1953.0
318	Sell	31.03.2010 05:10:00	93.325	0.22	31.03.2010 08:58:00	93.236	\$ 1953.0
317	Sell	31.03.2010 05:05:00	93.27	0.22	31.03.2010 08:58:00	93.236	\$ 743.0
316	Sell	31.03.2010 04:40:00	93.255	0.22	31.03.2010 08:58:00	93.236	\$ 413.0
315	Sell	31.03.2010 04:30:00	93.32	0.22	31.03.2010 08:58:00	93.236	\$ 1843.0
314	Sell	31.03.2010 04:25:00	93.28	0.22	31.03.2010 08:58:00	93.236	\$ 963.0
323	Sell	01.04.2010 09:05:00	93.525	0.22	01.04.2010 11:24:00	93.481	\$ 963.0
324	Sell	01.04.2010 18:00:00	93.97	0.22	01.04.2010 20:05:00	93.756	\$ 4703.0
325	Buy	05.04.2010 20:15:00	94.096	0.22	05.04.2010 22:35:00	94.34	\$ 5363.0
330	Buy	06.04.2010 10:55:00	93.791	0.22	06.04.2010 14:10:00	93.99	\$ 4373.0
329	Buy	06.04.2010 10:45:00	93.786	0.22	06.04.2010 14:10:00	93.99	\$ 4483.0
328	Buy	06.04.2010 10:30:00	93.876	0.22	06.04.2010 14:10:00	93.99	\$ 2503.0
327	Buy	06.04.2010 10:10:00	93.871	0.22	06.04.2010 14:10:00	93.99	\$ 2613.0
326	Buy	06.04.2010 07:00:00	94.041	0.22	06.04.2010 14:10:00	93.99	\$ -1127.0
334	Buy	07.04.2010 21:35:00	93.241	0.23	07.04.2010 23:50:00	93.38	\$ 3192.0
333	Buy	07.04.2010 20:45:00	93.436	0.23	07.04.2010 23:50:00	93.38	\$ -1293.0
332	Buy	07.04.2010 19:50:00	93.526	0.23	07.04.2010 23:50:00	93.38	\$ -3363.0
331	Buy	07.04.2010 19:30:00	93.531	0.23	07.04.2010 23:50:00	93.38	\$ -3478.0
339	Buy	08.04.2010 14:40:00	92.846	0.23	08.04.2010 15:10:00	93.045	\$ 4572.0
338	Buy	08.04.2010 13:40:00	92.861	0.23	08.04.2010 15:10:00	93.045	\$ 4227.0
337	Buy	08.04.2010 13:15:00	92.896	0.23	08.04.2010 15:10:00	93.045	\$ 3422.0
336	Buy	08.04.2010 13:00:00	92.891	0.23	08.04.2010 15:10:00	93.045	\$ 3537.0
335	Buy	08.04.2010 12:55:00	92.901	0.23	08.04.2010 15:10:00	93.045	\$ 3307.0
349	Sell	08.04.2010 21:30:00	93.42	0.23	09.04.2010 01:15:00	93.346	\$ 1607.76
348	Sell	08.04.2010 20:55:00	93.405	0.23	09.04.2010 01:15:00	93.346	\$ 1262.76
347	Sell	08.04.2010 20:50:00	93.405	0.23	09.04.2010 01:15:00	93.346	\$ 1262.76
346	Sell	08.04.2010 20:45:00	93.4	0.23	09.04.2010 01:15:00	93.346	\$ 1147.76
345	Sell	08.04.2010 20:40:00	93.39	0.23	09.04.2010 01:15:00	93.346	\$ 917.76
344	Sell	08.04.2010 20:25:00	93.34	0.23	09.04.2010 01:15:00	93.346	\$ -232.24
343	Sell	08.04.2010 20:15:00	93.34	0.23	09.04.2010 01:15:00	93.346	\$ -232.24
342	Sell	08.04.2010 20:00:00	93.28	0.23	09.04.2010 01:15:00	93.346	\$ -1612.24
341	Sell	08.04.2010 19:50:00	93.325	0.23	09.04.2010 01:15:00	93.346	\$ -577.24
340	Sell	08.04.2010 19:45:00	93.3	0.23	09.04.2010 01:15:00	93.346	\$ -1152.24
351	Sell	09.04.2010 09:25:00	93.705	0.23	09.04.2010 10:47:00	93.516	\$ 4342.0
350	Sell	09.04.2010 09:20:00	93.685	0.23	09.04.2010 10:47:00	93.516	\$ 3882.0
353	Buy	09.04.2010 18:20:00	93.311	0.23	09.04.2010 21:50:00	93.275	\$ -833.0

352	Buy	09.04.2010 17:30:00	93.336	0.23	09.04.2010 21:50:00	93.275	\$ -1408.0
361	Sell	12.04.2010 14:00:00	93.6	0.23	12.04.2010 14:40:00	93.426	\$ 3997.0
360	Sell	12.04.2010 13:30:00	93.585	0.23	12.04.2010 14:40:00	93.426	\$ 3652.0
359	Sell	12.04.2010 13:15:00	93.575	0.23	12.04.2010 14:40:00	93.426	\$ 3422.0
358	Sell	12.04.2010 13:00:00	93.57	0.23	12.04.2010 14:40:00	93.426	\$ 3307.0
357	Sell	12.04.2010 12:55:00	93.525	0.23	12.04.2010 14:40:00	93.426	\$ 2272.0
356	Sell	12.04.2010 12:45:00	93.525	0.23	12.04.2010 14:40:00	93.426	\$ 2272.0
355	Sell	12.04.2010 12:30:00	93.485	0.23	12.04.2010 14:40:00	93.426	\$ 1352.0
354	Sell	12.04.2010 12:25:00	93.47	0.23	12.04.2010 14:40:00	93.426	\$ 1007.0
363	Buy	13.04.2010 06:30:00	92.671	0.24	13.04.2010 08:30:00	92.765	\$ 2251.0
362	Buy	13.04.2010 03:05:00	93.131	0.24	13.04.2010 08:30:00	92.765	\$ -8789.0
365	Sell	14.04.2010 13:10:00	93.61	0.23	14.04.2010 15:43:00	93.366	\$ 5607.0
364	Sell	14.04.2010 12:15:00	93.575	0.23	14.04.2010 15:43:00	93.366	\$ 4802.0
369	Sell	15.04.2010 06:00:00	93.5	0.24	15.04.2010 07:40:00	93.356	\$ 3451.0
368	Sell	15.04.2010 03:10:00	93.36	0.24	15.04.2010 07:40:00	93.356	\$ 91.0
367	Sell	15.04.2010 01:30:00	93.285	0.24	15.04.2010 07:40:00	93.356	\$ -1709.0
366	Sell	15.04.2010 01:00:00	93.27	0.24	15.04.2010 07:40:00	93.356	\$ -2069.0
370	Buy	15.04.2010 11:15:00	93.046	0.24	15.04.2010 13:40:00	93.15	\$ 2491.0
372	Sell	15.04.2010 16:10:00	93.28	0.24	15.04.2010 17:57:00	93.161	\$ 2851.0
371	Sell	15.04.2010 15:50:00	93.24	0.24	15.04.2010 17:57:00	93.161	\$ 1891.0
378	Buy	16.04.2010 20:30:00	91.976	0.24	16.04.2010 21:17:00	92.215	\$ 5731.0
377	Buy	16.04.2010 19:05:00	92.001	0.24	16.04.2010 21:17:00	92.215	\$ 5131.0
376	Buy	16.04.2010 18:50:00	91.986	0.24	16.04.2010 21:17:00	92.215	\$ 5491.0
375	Buy	16.04.2010 18:45:00	92.011	0.24	16.04.2010 21:17:00	92.215	\$ 4891.0
374	Buy	16.04.2010 18:30:00	92.066	0.24	16.04.2010 21:17:00	92.215	\$ 3571.0
373	Buy	16.04.2010 18:00:00	92.246	0.24	16.04.2010 21:17:00	92.215	\$ -749.0
388	Sell	20.04.2010 00:35:00	92.48	0.24	20.04.2010 08:40:00	92.571	\$ -2189.0
387	Sell	20.04.2010 00:30:00	92.465	0.24	20.04.2010 08:40:00	92.571	\$ -2549.0
386	Sell	20.04.2010 00:25:00	92.45	0.24	20.04.2010 08:40:00	92.571	\$ -2909.0
385	Sell	19.04.2010 22:00:00	92.41	0.24	20.04.2010 08:40:00	92.571	\$ -3962.12
384	Sell	19.04.2010 21:45:00	92.4	0.24	20.04.2010 08:40:00	92.571	\$ -4202.12
383	Sell	19.04.2010 21:25:00	92.38	0.24	20.04.2010 08:40:00	92.571	\$ -4682.12
382	Sell	19.04.2010 19:30:00	92.305	0.24	20.04.2010 08:40:00	92.571	\$ -6482.12
381	Sell	19.04.2010 17:30:00	92.22	0.24	20.04.2010 08:40:00	92.571	\$ -8522.12
380	Sell	19.04.2010 17:05:00	92.18	0.24	20.04.2010 08:40:00	92.571	\$ -9482.12
379	Sell	19.04.2010 15:25:00	92.02	0.24	20.04.2010 08:40:00	92.571	\$ -13322.12
398	Sell	20.04.2010 16:50:00	93.11	0.23	20.04.2010 21:20:00	93.191	\$ -1868.0
397	Sell	20.04.2010 16:40:00	93.135	0.23	20.04.2010 21:20:00	93.191	\$ -1293.0
396	Sell	20.04.2010 16:25:00	93.1	0.23	20.04.2010 21:20:00	93.191	\$ -2098.0
395	Sell	20.04.2010 16:15:00	93.06	0.23	20.04.2010 21:20:00	93.191	\$ -3018.0
394	Sell	20.04.2010 15:25:00	92.94	0.23	20.04.2010 21:20:00	93.191	\$ -5778.0
393	Sell	20.04.2010 14:10:00	92.91	0.23	20.04.2010 21:20:00	93.191	\$ -6468.0
392	Sell	20.04.2010 14:00:00	92.93	0.23	20.04.2010 21:20:00	93.191	\$ -6008.0
391	Sell	20.04.2010 13:45:00	92.89	0.23	20.04.2010 21:20:00	93.191	\$ -6928.0
390	Sell	20.04.2010 13:25:00	92.87	0.23	20.04.2010 21:20:00	93.191	\$ -7388.0
389	Sell	20.04.2010 10:00:00	92.715	0.23	20.04.2010 21:20:00	93.191	\$ -10953.0
399	Buy	22.04.2010 06:00:00	92.746	0.22	22.04.2010 07:00:00	92.89	\$ 3163.0
403	Sell	22.04.2010 11:25:00	93.14	0.22	22.04.2010 13:45:00	92.991	\$ 3273.0
402	Sell	22.04.2010 11:05:00	93.115	0.22	22.04.2010 13:45:00	92.991	\$ 2723.0
401	Sell	22.04.2010 10:20:00	93.095	0.22	22.04.2010 13:45:00	92.991	\$ 2283.0
400	Sell	22.04.2010 10:05:00	93.065	0.22	22.04.2010 13:45:00	92.991	\$ 1623.0
405	Sell	22.04.2010 22:25:00	93.425	0.22	23.04.2010 01:42:00	93.366	\$ 1207.64
404	Sell	22.04.2010 21:20:00	93.31	0.22	23.04.2010 01:42:00	93.366	\$ -1322.36
407	Sell	23.04.2010 18:00:00	94.265	0.22	23.04.2010 21:04:00	94.066	\$ 4373.0
406	Sell	23.04.2010 17:05:00	94.22	0.22	23.04.2010 21:04:00	94.066	\$ 3383.0
410	Sell	26.04.2010 04:55:00	94.34	0.22	26.04.2010 06:40:00	94.221	\$ 2613.0
409	Sell	26.04.2010 04:50:00	94.31	0.22	26.04.2010 06:40:00	94.221	\$ 1953.0
408	Sell	26.04.2010 04:35:00	94.255	0.22	26.04.2010 06:40:00	94.221	\$ 743.0
411	Buy	26.04.2010 10:35:00	94.076	0.23	26.04.2010 13:05:00	94.23	\$ 3537.0
415	Buy	27.04.2010 02:30:00	93.831	0.23	27.04.2010 04:25:00	93.94	\$ 2502.0
414	Buy	27.04.2010 02:25:00	93.861	0.23	27.04.2010 04:25:00	93.94	\$ 1812.0
413	Buy	27.04.2010 02:15:00	93.881	0.23	27.04.2010 04:25:00	93.94	\$ 1352.0
412	Buy	27.04.2010 00:20:00	93.936	0.23	27.04.2010 04:25:00	93.94	\$ 87.0
417	Buy	27.04.2010 13:10:00	93.666	0.23	27.04.2010 14:46:00	93.865	\$ 4572.0
416	Buy	27.04.2010 12:55:00	93.681	0.23	27.04.2010 14:46:00	93.865	\$ 4227.0



421	Sell	28.04.2010 15:35:00	93.975	0.23	28.04.2010 17:15:00	93.881	\$ 2157.0
420	Sell	28.04.2010 15:25:00	93.99	0.23	28.04.2010 17:15:00	93.881	\$ 2502.0
419	Sell	28.04.2010 13:30:00	93.83	0.23	28.04.2010 17:15:00	93.881	\$ -1178.0
418	Sell	28.04.2010 12:10:00	93.51	0.23	28.04.2010 17:15:00	93.881	\$ -8538.0
423	Buy	29.04.2010 04:30:00	93.866	0.23	29.04.2010 05:50:00	93.97	\$ 2387.0
422	Buy	29.04.2010 03:45:00	93.886	0.23	29.04.2010 05:50:00	93.97	\$ 1927.0
424	Sell	29.04.2010 10:25:00	94.11	0.23	29.04.2010 11:45:00	93.941	\$ 3882.0
425	Sell	29.04.2010 17:50:00	94.235	0.23	29.04.2010 19:10:00	94.091	\$ 3307.0
427	Sell	30.04.2010 15:30:00	94.55	0.23	30.04.2010 15:40:00	94.351	\$ 4572.0
426	Sell	30.04.2010 13:00:00	94.435	0.23	30.04.2010 15:40:00	94.351	\$ 1927.0
428	Sell	04.05.2010 03:45:00	94.75	0.23	04.05.2010 07:00:00	94.836	\$ -1983.0
435	Buy	04.05.2010 20:45:00	94.331	0.23	04.05.2010 22:55:00	94.47	\$ 3192.0
434	Buy	04.05.2010 20:40:00	94.346	0.23	04.05.2010 22:55:00	94.47	\$ 2847.0
433	Buy	04.05.2010 20:30:00	94.351	0.23	04.05.2010 22:55:00	94.47	\$ 2732.0
432	Buy	04.05.2010 20:00:00	94.376	0.23	04.05.2010 22:55:00	94.47	\$ 2157.0
431	Buy	04.05.2010 16:05:00	94.426	0.23	04.05.2010 22:55:00	94.47	\$ 1007.0
430	Buy	04.05.2010 14:45:00	94.446	0.23	04.05.2010 22:55:00	94.47	\$ 547.0
429	Buy	04.05.2010 14:40:00	94.511	0.23	04.05.2010 22:55:00	94.47	\$ -948.0
436	Sell	05.05.2010 15:15:00	94.915	0.23	05.05.2010 16:36:00	94.601	\$ 7217.0
446	Buy	05.05.2010 21:25:00	93.871	0.24	06.05.2010 00:20:00	93.905	\$ 675.64
445	Buy	05.05.2010 21:10:00	93.971	0.24	06.05.2010 00:20:00	93.905	\$ -1724.36
444	Buy	05.05.2010 21:05:00	93.976	0.24	06.05.2010 00:20:00	93.905	\$ -1844.36
443	Buy	05.05.2010 21:00:00	93.996	0.24	06.05.2010 00:20:00	93.905	\$ -2324.36
442	Buy	05.05.2010 20:45:00	94.016	0.24	06.05.2010 00:20:00	93.905	\$ -2804.36
441	Buy	05.05.2010 20:40:00	94.056	0.24	06.05.2010 00:20:00	93.905	\$ -3764.36
440	Buy	05.05.2010 20:30:00	94.036	0.24	06.05.2010 00:20:00	93.905	\$ -3284.36
439	Buy	05.05.2010 20:15:00	94.091	0.24	06.05.2010 00:20:00	93.905	\$ -4604.36
438	Buy	05.05.2010 18:35:00	94.116	0.24	06.05.2010 00:20:00	93.905	\$ -5204.36
437	Buy	05.05.2010 18:30:00	94.136	0.24	06.05.2010 00:20:00	93.905	\$ -5684.36
449	Buy	06.05.2010 20:45:00	91.716	0.23	06.05.2010 22:05:00	89.47	\$ -51663.0
448	Buy	06.05.2010 20:35:00	91.756	0.23	06.05.2010 22:05:00	89.47	\$ -52583.0
447	Buy	06.05.2010 20:15:00	91.966	0.23	06.05.2010 22:05:00	89.47	\$ -57413.0
450	Sell	07.05.2010 03:55:00	91.525	0.2	07.05.2010 07:45:00	92.091	\$ -11325.0
451	Sell	10.05.2010 10:35:00	93.115	0.19	10.05.2010 13:15:00	93.071	\$ 831.0
453	Buy	11.05.2010 13:15:00	92.281	0.19	11.05.2010 15:10:00	92.58	\$ 5676.0
452	Buy	11.05.2010 12:35:00	92.261	0.19	11.05.2010 15:10:00	92.58	\$ 6056.0
457	Sell	11.05.2010 20:20:00	93.085	0.2	11.05.2010 21:30:00	92.866	\$ 4375.0
456	Sell	11.05.2010 20:10:00	93.13	0.2	11.05.2010 21:30:00	92.866	\$ 5275.0
455	Sell	11.05.2010 20:00:00	93.06	0.2	11.05.2010 21:30:00	92.866	\$ 3875.0
454	Sell	11.05.2010 18:10:00	92.905	0.2	11.05.2010 21:30:00	92.866	\$ 775.0
459	Buy	13.05.2010 18:00:00	92.596	0.2	13.05.2010 20:15:00	92.855	\$ 5175.0
458	Buy	13.05.2010 13:55:00	92.861	0.2	13.05.2010 20:15:00	92.855	\$ -125.0
461	Buy	14.05.2010 18:25:00	91.836	0.2	14.05.2010 21:45:00	92.17	\$ 6675.0
460	Buy	14.05.2010 18:10:00	91.881	0.2	14.05.2010 21:45:00	92.17	\$ 5775.0
462	Buy	17.05.2010 06:50:00	91.816	0.2	17.05.2010 08:03:00	92.075	\$ 5175.0
465	Sell	17.05.2010 14:50:00	92.6	0.2	17.05.2010 15:30:00	92.261	\$ 6775.0
464	Sell	17.05.2010 13:40:00	92.51	0.2	17.05.2010 15:30:00	92.261	\$ 4975.0
463	Sell	17.05.2010 13:05:00	92.41	0.2	17.05.2010 15:30:00	92.261	\$ 2975.0
468	Sell	18.05.2010 10:10:00	92.77	0.21	18.05.2010 12:25:00	92.661	\$ 2284.0
467	Sell	18.05.2010 10:05:00	92.71	0.21	18.05.2010 12:25:00	92.661	\$ 1024.0
466	Sell	18.05.2010 09:55:00	92.74	0.21	18.05.2010 12:25:00	92.661	\$ 1654.0
478	Buy	19.05.2010 01:40:00	91.931	0.21	19.05.2010 06:10:00	91.93	\$ -26.0
477	Buy	19.05.2010 00:25:00	92.086	0.21	19.05.2010 06:10:00	91.93	\$ -3281.0
476	Buy	19.05.2010 00:20:00	92.106	0.21	19.05.2010 06:10:00	91.93	\$ -3701.0
475	Buy	19.05.2010 00:15:00	92.151	0.21	19.05.2010 06:10:00	91.93	\$ -4646.0
474	Buy	19.05.2010 00:10:00	92.191	0.21	19.05.2010 06:10:00	91.93	\$ -5486.0
473	Buy	18.05.2010 23:40:00	92.211	0.21	19.05.2010 06:10:00	91.93	\$ -5945.48
472	Buy	18.05.2010 21:00:00	92.196	0.21	19.05.2010 06:10:00	91.93	\$ -5630.48
471	Buy	18.05.2010 20:55:00	92.266	0.21	19.05.2010 06:10:00	91.93	\$ -7100.48
470	Buy	18.05.2010 20:45:00	92.256	0.21	19.05.2010 06:10:00	91.93	\$ -6890.48
469	Buy	18.05.2010 18:45:00	92.471	0.21	19.05.2010 06:10:00	91.93	\$ -11405.48
480	Buy	19.05.2010 14:00:00	91.126	0.2	19.05.2010 15:05:00	91.475	\$ 6975.0
479	Buy	19.05.2010 13:25:00	91.246	0.2	19.05.2010 15:05:00	91.475	\$ 4575.0
484	Buy	20.05.2010 16:30:00	90.386	0.2	20.05.2010 18:40:00	90.265	\$ -2425.0
483	Buy	20.05.2010 16:25:00	90.446	0.2	20.05.2010 18:40:00	90.265	\$ -3625.0

482	Buy	20.05.2010 15:50:00	90.651	0.2	20.05.2010 18:40:00	90.265	\$ -7725.0
481	Buy	20.05.2010 15:35:00	90.571	0.2	20.05.2010 18:40:00	90.265	\$ -6125.0
485	Sell	24.05.2010 02:35:00	90.35	0.2	24.05.2010 03:30:00	90.011	\$ 6775.0
486	Sell	24.05.2010 10:10:00	90.405	0.2	24.05.2010 11:10:00	90.141	\$ 5275.0
488	Buy	25.05.2010 04:05:00	90.006	0.2	25.05.2010 04:55:00	90.265	\$ 5175.0
487	Buy	25.05.2010 03:50:00	90.061	0.2	25.05.2010 04:55:00	90.265	\$ 4075.0
492	Buy	25.05.2010 13:20:00	89.436	0.2	25.05.2010 15:15:00	89.615	\$ 3575.0
491	Buy	25.05.2010 13:15:00	89.476	0.2	25.05.2010 15:15:00	89.615	\$ 2775.0
490	Buy	25.05.2010 13:10:00	89.506	0.2	25.05.2010 15:15:00	89.615	\$ 2175.0
489	Buy	25.05.2010 12:45:00	89.621	0.2	25.05.2010 15:15:00	89.615	\$ -125.0
497	Sell	26.05.2010 02:30:00	90.43	0.2	26.05.2010 03:21:00	90.181	\$ 4975.0
496	Sell	26.05.2010 02:20:00	90.46	0.2	26.05.2010 03:21:00	90.181	\$ 5575.0
495	Sell	26.05.2010 00:15:00	90.28	0.2	26.05.2010 03:21:00	90.181	\$ 1975.0
494	Sell	26.05.2010 00:10:00	90.265	0.2	26.05.2010 03:21:00	90.181	\$ 1675.0
493	Sell	26.05.2010 00:00:00	90.22	0.2	26.05.2010 03:21:00	90.181	\$ 775.0
498	Sell	26.05.2010 17:10:00	90.55	0.2	26.05.2010 18:30:00	90.236	\$ 6275.0
502	Buy	27.05.2010 00:35:00	89.826	0.21	27.05.2010 01:10:00	89.99	\$ 3439.0
501	Buy	27.05.2010 00:30:00	89.831	0.21	27.05.2010 01:10:00	89.99	\$ 3334.0
500	Buy	27.05.2010 00:10:00	89.861	0.21	27.05.2010 01:10:00	89.99	\$ 2704.0
499	Buy	26.05.2010 23:15:00	89.871	0.21	27.05.2010 01:10:00	89.99	\$ 2375.56
512	Sell	27.05.2010 12:45:00	90.415	0.21	27.05.2010 15:45:00	90.316	\$ 2074.0
511	Sell	27.05.2010 12:35:00	90.425	0.21	27.05.2010 15:45:00	90.316	\$ 2284.0
510	Sell	27.05.2010 12:25:00	90.385	0.21	27.05.2010 15:45:00	90.316	\$ 1444.0
509	Sell	27.05.2010 10:10:00	90.365	0.21	27.05.2010 15:45:00	90.316	\$ 1024.0
508	Sell	27.05.2010 10:05:00	90.345	0.21	27.05.2010 15:45:00	90.316	\$ 604.0
507	Sell	27.05.2010 09:55:00	90.34	0.21	27.05.2010 15:45:00	90.316	\$ 499.0
506	Sell	27.05.2010 09:35:00	90.335	0.21	27.05.2010 15:45:00	90.316	\$ 394.0
505	Sell	27.05.2010 09:30:00	90.33	0.21	27.05.2010 15:45:00	90.316	\$ 289.0
504	Sell	27.05.2010 09:25:00	90.325	0.21	27.05.2010 15:45:00	90.316	\$ 184.0
503	Sell	27.05.2010 09:15:00	90.31	0.21	27.05.2010 15:45:00	90.316	\$ -131.0
517	Sell	27.05.2010 23:35:00	91.065	0.21	28.05.2010 01:20:00	90.936	\$ 2622.52
516	Sell	27.05.2010 23:25:00	91.05	0.21	28.05.2010 01:20:00	90.936	\$ 2307.52
515	Sell	27.05.2010 23:20:00	91.0	0.21	28.05.2010 01:20:00	90.936	\$ 1257.52
514	Sell	27.05.2010 23:10:00	90.965	0.21	28.05.2010 01:20:00	90.936	\$ 522.52
513	Sell	27.05.2010 21:20:00	90.97	0.21	28.05.2010 01:20:00	90.936	\$ 627.52
523	Sell	31.05.2010 09:05:00	91.575	0.21	31.05.2010 09:45:00	91.391	\$ 3859.0
522	Sell	31.05.2010 08:35:00	91.53	0.21	31.05.2010 09:45:00	91.391	\$ 2914.0
521	Sell	31.05.2010 08:00:00	91.465	0.21	31.05.2010 09:45:00	91.391	\$ 1549.0
520	Sell	31.05.2010 05:25:00	91.47	0.21	31.05.2010 09:45:00	91.391	\$ 1654.0
519	Sell	31.05.2010 02:40:00	91.11	0.21	31.05.2010 09:45:00	91.391	\$ -5906.0
518	Sell	31.05.2010 02:35:00	91.085	0.21	31.05.2010 09:45:00	91.391	\$ -6431.0
524	Buy	31.05.2010 21:45:00	91.001	0.21	31.05.2010 23:05:00	91.185	\$ 3859.0
534	Sell	02.06.2010 18:30:00	92.33	0.21	02.06.2010 19:20:00	92.126	\$ 4279.0
533	Sell	02.06.2010 18:25:00	92.31	0.21	02.06.2010 19:20:00	92.126	\$ 3859.0
532	Sell	02.06.2010 18:00:00	92.275	0.21	02.06.2010 19:20:00	92.126	\$ 3124.0
531	Sell	02.06.2010 17:35:00	92.26	0.21	02.06.2010 19:20:00	92.126	\$ 2809.0
530	Sell	02.06.2010 17:05:00	92.18	0.21	02.06.2010 19:20:00	92.126	\$ 1129.0
529	Sell	02.06.2010 16:10:00	92.075	0.21	02.06.2010 19:20:00	92.126	\$ -1076.0
528	Sell	02.06.2010 14:50:00	92.055	0.21	02.06.2010 19:20:00	92.126	\$ -1496.0
527	Sell	02.06.2010 13:35:00	91.875	0.21	02.06.2010 19:20:00	92.126	\$ -5276.0
526	Sell	02.06.2010 13:25:00	91.855	0.21	02.06.2010 19:20:00	92.126	\$ -5696.0
525	Sell	02.06.2010 12:50:00	91.77	0.21	02.06.2010 19:20:00	92.126	\$ -7481.0
541	Sell	03.06.2010 14:50:00	92.765	0.21	03.06.2010 15:39:00	92.521	\$ 5119.0
540	Sell	03.06.2010 14:25:00	92.74	0.21	03.06.2010 15:39:00	92.521	\$ 4594.0
539	Sell	03.06.2010 14:20:00	92.715	0.21	03.06.2010 15:39:00	92.521	\$ 4069.0
538	Sell	03.06.2010 11:10:00	92.555	0.21	03.06.2010 15:39:00	92.521	\$ 709.0
537	Sell	03.06.2010 11:00:00	92.5	0.21	03.06.2010 15:39:00	92.521	\$ -446.0
536	Sell	03.06.2010 10:25:00	92.49	0.21	03.06.2010 15:39:00	92.521	\$ -656.0
535	Sell	03.06.2010 09:45:00	92.415	0.21	03.06.2010 15:39:00	92.521	\$ -2231.0
543	Buy	03.06.2010 19:30:00	92.241	0.21	03.06.2010 20:15:00	92.505	\$ 5539.0
542	Buy	03.06.2010 18:25:00	92.281	0.21	03.06.2010 20:15:00	92.505	\$ 4699.0
546	Sell	03.06.2010 23:40:00	92.755	0.21	04.06.2010 00:50:00	92.586	\$ 3462.52
545	Sell	03.06.2010 23:15:00	92.715	0.21	04.06.2010 00:50:00	92.586	\$ 2622.52
544	Sell	03.06.2010 22:30:00	92.685	0.21	04.06.2010 00:50:00	92.586	\$ 1992.52
554	Buy	04.06.2010 22:00:00	91.426	0.22	04.06.2010 23:05:00	91.815	\$ 8553.0

553	Buy	04.06.2010 20:55:00	91.536	0.22	04.06.2010 23:05:00	91.815	\$ 6133.0
552	Buy	04.06.2010 20:20:00	91.616	0.22	04.06.2010 23:05:00	91.815	\$ 4373.0
551	Buy	04.06.2010 20:15:00	91.631	0.22	04.06.2010 23:05:00	91.815	\$ 4043.0
550	Buy	04.06.2010 19:50:00	91.656	0.22	04.06.2010 23:05:00	91.815	\$ 3493.0
549	Buy	04.06.2010 19:45:00	91.706	0.22	04.06.2010 23:05:00	91.815	\$ 2393.0
548	Buy	04.06.2010 19:35:00	91.716	0.22	04.06.2010 23:05:00	91.815	\$ 2173.0
547	Buy	04.06.2010 17:55:00	91.921	0.22	04.06.2010 23:05:00	91.815	\$ -2337.0
556	Buy	07.06.2010 05:05:00	91.006	0.22	07.06.2010 07:35:00	91.345	\$ 7453.0
555	Buy	07.06.2010 05:00:00	91.041	0.22	07.06.2010 07:35:00	91.345	\$ 6683.0
566	Sell	07.06.2010 14:20:00	91.91	0.23	07.06.2010 16:20:00	91.771	\$ 3192.0
565	Sell	07.06.2010 13:10:00	91.82	0.23	07.06.2010 16:20:00	91.771	\$ 1122.0
564	Sell	07.06.2010 13:05:00	91.78	0.23	07.06.2010 16:20:00	91.771	\$ 202.0
563	Sell	07.06.2010 13:00:00	91.73	0.23	07.06.2010 16:20:00	91.771	\$ -948.0
562	Sell	07.06.2010 12:35:00	91.695	0.23	07.06.2010 16:20:00	91.771	\$ -1753.0
561	Sell	07.06.2010 12:20:00	91.69	0.23	07.06.2010 16:20:00	91.771	\$ -1868.0
560	Sell	07.06.2010 12:00:00	91.685	0.23	07.06.2010 16:20:00	91.771	\$ -1983.0
559	Sell	07.06.2010 11:55:00	91.66	0.23	07.06.2010 16:20:00	91.771	\$ -2558.0
558	Sell	07.06.2010 11:50:00	91.65	0.23	07.06.2010 16:20:00	91.771	\$ -2788.0
557	Sell	07.06.2010 11:40:00	91.625	0.23	07.06.2010 16:20:00	91.771	\$ -3363.0
567	Buy	09.06.2010 22:35:00	91.096	0.22	09.06.2010 23:50:00	91.285	\$ 4153.0
570	Buy	10.06.2010 11:20:00	90.926	0.22	10.06.2010 11:45:00	91.16	\$ 5143.0
569	Buy	10.06.2010 11:10:00	90.881	0.22	10.06.2010 11:45:00	91.16	\$ 6133.0
568	Buy	10.06.2010 11:00:00	90.921	0.22	10.06.2010 11:45:00	91.16	\$ 5253.0
577	Sell	11.06.2010 04:40:00	91.685	0.23	11.06.2010 05:25:00	91.501	\$ 4227.0
576	Sell	11.06.2010 03:55:00	91.65	0.23	11.06.2010 05:25:00	91.501	\$ 3422.0
575	Sell	11.06.2010 03:00:00	91.475	0.23	11.06.2010 05:25:00	91.501	\$ -603.0
574	Sell	11.06.2010 02:50:00	91.45	0.23	11.06.2010 05:25:00	91.501	\$ -1178.0
573	Sell	11.06.2010 02:40:00	91.42	0.23	11.06.2010 05:25:00	91.501	\$ -1868.0
572	Sell	11.06.2010 02:25:00	91.42	0.23	11.06.2010 05:25:00	91.501	\$ -1868.0
571	Sell	11.06.2010 00:50:00	91.4	0.23	11.06.2010 05:25:00	91.501	\$ -2328.0
578	Sell	11.06.2010 14:15:00	91.74	0.23	11.06.2010 15:30:00	91.501	\$ 5492.0
580	Sell	14.06.2010 04:40:00	91.845	0.23	14.06.2010 07:20:00	91.831	\$ 317.0
579	Sell	14.06.2010 04:15:00	91.82	0.23	14.06.2010 07:20:00	91.831	\$ -258.0
582	Buy	14.06.2010 22:55:00	91.451	0.23	15.06.2010 00:32:00	91.65	\$ 4528.76
581	Buy	14.06.2010 22:40:00	91.451	0.23	15.06.2010 00:32:00	91.65	\$ 4528.76
585	Sell	16.06.2010 03:35:00	91.59	0.23	16.06.2010 04:55:00	91.521	\$ 1582.0
584	Sell	16.06.2010 03:20:00	91.565	0.23	16.06.2010 04:55:00	91.521	\$ 1007.0
583	Sell	16.06.2010 03:10:00	91.57	0.23	16.06.2010 04:55:00	91.521	\$ 1122.0
588	Buy	17.06.2010 06:55:00	91.206	0.23	17.06.2010 07:51:00	91.345	\$ 3192.0
587	Buy	17.06.2010 06:50:00	91.211	0.23	17.06.2010 07:51:00	91.345	\$ 3077.0
586	Buy	17.06.2010 06:40:00	91.206	0.23	17.06.2010 07:51:00	91.345	\$ 3192.0
589	Buy	21.06.2010 01:30:00	90.301	0.23	21.06.2010 02:50:00	90.56	\$ 5952.0
594	Buy	21.06.2010 22:20:00	90.891	0.23	21.06.2010 23:25:00	91.05	\$ 3652.0
593	Buy	21.06.2010 21:30:00	90.906	0.23	21.06.2010 23:25:00	91.05	\$ 3307.0
592	Buy	21.06.2010 21:15:00	90.936	0.23	21.06.2010 23:25:00	91.05	\$ 2617.0
591	Buy	21.06.2010 21:00:00	90.981	0.23	21.06.2010 23:25:00	91.05	\$ 1582.0
590	Buy	21.06.2010 19:40:00	91.056	0.23	21.06.2010 23:25:00	91.05	\$ -143.0
597	Buy	22.06.2010 12:10:00	90.676	0.24	22.06.2010 16:45:00	90.72	\$ 1051.0
596	Buy	22.06.2010 12:05:00	90.711	0.24	22.06.2010 16:45:00	90.72	\$ 211.0
595	Buy	22.06.2010 11:45:00	90.726	0.24	22.06.2010 16:45:00	90.72	\$ -149.0
600	Buy	23.06.2010 17:30:00	90.016	0.24	23.06.2010 20:03:00	90.185	\$ 4051.0
599	Buy	23.06.2010 17:05:00	90.026	0.24	23.06.2010 20:03:00	90.185	\$ 3811.0
598	Buy	23.06.2010 14:45:00	90.211	0.24	23.06.2010 20:03:00	90.185	\$ -629.0
602	Buy	24.06.2010 00:10:00	89.816	0.24	24.06.2010 00:50:00	89.93	\$ 2731.0
601	Buy	24.06.2010 00:00:00	89.801	0.24	24.06.2010 00:50:00	89.93	\$ 3091.0
608	Buy	24.06.2010 13:40:00	89.456	0.24	24.06.2010 15:40:00	89.48	\$ 571.0
607	Buy	24.06.2010 12:20:00	89.536	0.24	24.06.2010 15:40:00	89.48	\$ -1349.0
606	Buy	24.06.2010 11:40:00	89.566	0.24	24.06.2010 15:40:00	89.48	\$ -2069.0
605	Buy	24.06.2010 11:25:00	89.616	0.24	24.06.2010 15:40:00	89.48	\$ -3269.0
604	Buy	24.06.2010 10:35:00	89.751	0.24	24.06.2010 15:40:00	89.48	\$ -6509.0
603	Buy	24.06.2010 10:15:00	89.791	0.24	24.06.2010 15:40:00	89.48	\$ -7469.0
610	Sell	25.06.2010 03:50:00	89.685	0.23	25.06.2010 04:49:00	89.581	\$ 2387.0
609	Sell	25.06.2010 03:40:00	89.69	0.23	25.06.2010 04:49:00	89.581	\$ 2502.0
617	Buy	25.06.2010 17:55:00	89.236	0.24	25.06.2010 21:05:00	89.445	\$ 5011.0
616	Buy	25.06.2010 17:40:00	89.241	0.24	25.06.2010 21:05:00	89.445	\$ 4891.0

615	Buy	25.06.2010 17:35:00	89.296	0.24	25.06.2010 21:05:00	89.445	\$ 3571.0
614	Buy	25.06.2010 17:20:00	89.311	0.24	25.06.2010 21:05:00	89.445	\$ 3211.0
613	Buy	25.06.2010 16:55:00	89.346	0.24	25.06.2010 21:05:00	89.445	\$ 2371.0
612	Buy	25.06.2010 16:10:00	89.436	0.24	25.06.2010 21:05:00	89.445	\$ 211.0
611	Buy	25.06.2010 16:00:00	89.456	0.24	25.06.2010 21:05:00	89.445	\$ -269.0
620	Buy	29.06.2010 11:25:00	88.576	0.24	29.06.2010 13:10:00	88.815	\$ 5731.0
619	Buy	29.06.2010 07:50:00	88.846	0.24	29.06.2010 13:10:00	88.815	\$ -749.0
618	Buy	29.06.2010 07:35:00	88.876	0.24	29.06.2010 13:10:00	88.815	\$ -1469.0
622	Buy	01.07.2010 00:50:00	88.371	0.24	01.07.2010 01:55:00	88.45	\$ 1891.0
621	Buy	01.07.2010 00:45:00	88.371	0.24	01.07.2010 01:55:00	88.45	\$ 1891.0
623	Buy	01.07.2010 06:45:00	88.111	0.24	01.07.2010 07:50:00	88.25	\$ 3331.0
625	Buy	01.07.2010 16:55:00	87.451	0.24	01.07.2010 19:40:00	87.58	\$ 3091.0
624	Buy	01.07.2010 15:30:00	87.581	0.24	01.07.2010 19:40:00	87.58	\$ -29.0
628	Sell	02.07.2010 04:45:00	88.02	0.24	02.07.2010 07:25:00	87.981	\$ 931.0
627	Sell	02.07.2010 04:20:00	87.985	0.24	02.07.2010 07:25:00	87.981	\$ 91.0
626	Sell	02.07.2010 03:55:00	87.865	0.24	02.07.2010 07:25:00	87.981	\$ -2789.0
629	Buy	02.07.2010 15:40:00	87.461	0.24	02.07.2010 16:25:00	87.8	\$ 8131.0
631	Buy	05.07.2010 14:40:00	87.686	0.24	05.07.2010 18:50:00	87.755	\$ 1651.0
630	Buy	05.07.2010 14:20:00	87.726	0.24	05.07.2010 18:50:00	87.755	\$ 691.0
632	Buy	06.07.2010 04:15:00	87.426	0.24	06.07.2010 05:20:00	87.62	\$ 4651.0
640	Sell	06.07.2010 12:20:00	87.96	0.24	06.07.2010 13:45:00	87.851	\$ 2611.0
639	Sell	06.07.2010 12:15:00	87.95	0.24	06.07.2010 13:45:00	87.851	\$ 2371.0
638	Sell	06.07.2010 12:10:00	87.93	0.24	06.07.2010 13:45:00	87.851	\$ 1891.0
637	Sell	06.07.2010 12:05:00	87.92	0.24	06.07.2010 13:45:00	87.851	\$ 1651.0
636	Sell	06.07.2010 10:55:00	87.925	0.24	06.07.2010 13:45:00	87.851	\$ 1771.0
635	Sell	06.07.2010 10:50:00	87.9	0.24	06.07.2010 13:45:00	87.851	\$ 1171.0
634	Sell	06.07.2010 10:45:00	87.865	0.24	06.07.2010 13:45:00	87.851	\$ 331.0
633	Sell	06.07.2010 08:50:00	87.77	0.24	06.07.2010 13:45:00	87.851	\$ -1949.0
644	Buy	07.07.2010 11:55:00	87.051	0.25	07.07.2010 13:30:00	87.265	\$ 5345.0
643	Buy	07.07.2010 10:20:00	87.206	0.25	07.07.2010 13:30:00	87.265	\$ 1470.0
642	Buy	07.07.2010 10:05:00	87.241	0.25	07.07.2010 13:30:00	87.265	\$ 595.0
641	Buy	07.07.2010 09:25:00	87.331	0.25	07.07.2010 13:30:00	87.265	\$ -1655.0
648	Sell	08.07.2010 03:00:00	87.825	0.25	08.07.2010 09:14:00	88.236	\$ -10280.0
647	Sell	08.07.2010 02:45:00	87.8	0.25	08.07.2010 09:14:00	88.236	\$ -10905.0
646	Sell	08.07.2010 02:20:00	87.765	0.25	08.07.2010 09:14:00	88.236	\$ -11780.0
645	Sell	08.07.2010 00:50:00	87.755	0.25	08.07.2010 09:14:00	88.236	\$ -12030.0
649	Buy	08.07.2010 22:15:00	88.296	0.24	09.07.2010 00:17:00	88.44	\$ 3405.88
653	Sell	09.07.2010 07:25:00	88.69	0.24	09.07.2010 08:10:00	88.571	\$ 2851.0
652	Sell	09.07.2010 06:00:00	88.585	0.24	09.07.2010 08:10:00	88.571	\$ 331.0
651	Sell	09.07.2010 04:15:00	88.56	0.24	09.07.2010 08:10:00	88.571	\$ -269.0
650	Sell	09.07.2010 03:50:00	88.545	0.24	09.07.2010 08:10:00	88.571	\$ -629.0
657	Sell	12.07.2010 03:20:00	88.86	0.24	12.07.2010 08:03:00	89.006	\$ -3509.0
656	Sell	12.07.2010 03:15:00	88.84	0.24	12.07.2010 08:03:00	89.006	\$ -3989.0
655	Sell	12.07.2010 03:10:00	88.815	0.24	12.07.2010 08:03:00	89.006	\$ -4589.0
654	Sell	12.07.2010 02:40:00	88.785	0.24	12.07.2010 08:03:00	89.006	\$ -5309.0
658	Buy	12.07.2010 09:15:00	88.901	0.24	12.07.2010 11:20:00	88.93	\$ 691.0
661	Buy	12.07.2010 14:40:00	88.521	0.24	12.07.2010 16:00:00	88.655	\$ 3211.0
660	Buy	12.07.2010 14:35:00	88.536	0.24	12.07.2010 16:00:00	88.655	\$ 2851.0
659	Buy	12.07.2010 12:40:00	88.661	0.24	12.07.2010 16:00:00	88.655	\$ -149.0
663	Buy	14.07.2010 17:05:00	88.256	0.24	14.07.2010 18:20:00	88.565	\$ 7411.0
662	Buy	14.07.2010 16:00:00	88.456	0.24	14.07.2010 18:20:00	88.565	\$ 2611.0
664	Buy	15.07.2010 11:10:00	87.881	0.24	15.07.2010 13:40:00	88.14	\$ 6211.0
665	Buy	16.07.2010 07:40:00	86.981	0.24	16.07.2010 09:13:00	87.155	\$ 4171.0
666	Buy	16.07.2010 16:55:00	86.551	0.24	16.07.2010 19:25:00	86.62	\$ 1651.0
669	Sell	20.07.2010 06:40:00	87.135	0.24	20.07.2010 07:50:00	86.971	\$ 3931.0
668	Sell	20.07.2010 06:15:00	87.085	0.24	20.07.2010 07:50:00	86.971	\$ 2731.0
667	Sell	20.07.2010 05:35:00	87.065	0.24	20.07.2010 07:50:00	86.971	\$ 2251.0
670	Buy	20.07.2010 13:35:00	86.766	0.24	20.07.2010 14:39:00	86.94	\$ 4171.0
675	Sell	20.07.2010 23:05:00	87.46	0.25	21.07.2010 01:10:00	87.396	\$ 1498.0
674	Sell	20.07.2010 22:30:00	87.42	0.25	21.07.2010 01:10:00	87.396	\$ 498.0
673	Sell	20.07.2010 22:25:00	87.415	0.25	21.07.2010 01:10:00	87.396	\$ 373.0
672	Sell	20.07.2010 22:20:00	87.395	0.25	21.07.2010 01:10:00	87.396	\$ -127.0
671	Sell	20.07.2010 21:00:00	87.295	0.25	21.07.2010 01:10:00	87.396	\$ -2627.0
676	Buy	21.07.2010 04:20:00	87.201	0.24	21.07.2010 08:40:00	87.2	\$ -29.0
686	Buy	22.07.2010 08:10:00	86.451	0.24	22.07.2010 10:19:00	86.595	\$ 3451.0

685	Buy	22.07.2010 07:50:00	86.461	0.24	22.07.2010 10:19:00	86.595	\$ 3211.0
684	Buy	22.07.2010 05:35:00	86.516	0.24	22.07.2010 10:19:00	86.595	\$ 1891.0
683	Buy	22.07.2010 05:30:00	86.561	0.24	22.07.2010 10:19:00	86.595	\$ 811.0
682	Buy	22.07.2010 05:25:00	86.571	0.24	22.07.2010 10:19:00	86.595	\$ 571.0
681	Buy	22.07.2010 04:30:00	86.576	0.24	22.07.2010 10:19:00	86.595	\$ 451.0
680	Buy	22.07.2010 03:55:00	86.616	0.24	22.07.2010 10:19:00	86.595	\$ -509.0
679	Buy	22.07.2010 03:40:00	86.661	0.24	22.07.2010 10:19:00	86.595	\$ -1589.0
678	Buy	22.07.2010 03:25:00	86.696	0.24	22.07.2010 10:19:00	86.595	\$ -2429.0
677	Buy	22.07.2010 02:45:00	86.846	0.24	22.07.2010 10:19:00	86.595	\$ -6029.0
690	Sell	22.07.2010 14:40:00	86.81	0.24	22.07.2010 15:38:00	86.631	\$ 4291.0
689	Sell	22.07.2010 14:15:00	86.8	0.24	22.07.2010 15:38:00	86.631	\$ 4051.0
688	Sell	22.07.2010 13:50:00	86.78	0.24	22.07.2010 15:38:00	86.631	\$ 3571.0
687	Sell	22.07.2010 12:35:00	86.73	0.24	22.07.2010 15:38:00	86.631	\$ 2371.0
691	Sell	22.07.2010 17:50:00	87.125	0.25	22.07.2010 20:45:00	86.971	\$ 3845.0
692	Sell	23.07.2010 02:55:00	87.2	0.25	23.07.2010 03:30:00	87.031	\$ 4220.0
693	Buy	23.07.2010 06:15:00	86.786	0.25	23.07.2010 07:25:00	86.9	\$ 2845.0
697	Sell	23.07.2010 17:40:00	87.405	0.25	23.07.2010 20:05:00	87.231	\$ 4345.0
696	Sell	23.07.2010 15:20:00	87.245	0.25	23.07.2010 20:05:00	87.231	\$ 345.0
695	Sell	23.07.2010 14:10:00	87.22	0.25	23.07.2010 20:05:00	87.231	\$ -280.0
694	Sell	23.07.2010 14:05:00	87.205	0.25	23.07.2010 20:05:00	87.231	\$ -655.0
703	Sell	26.07.2010 07:00:00	87.66	0.25	26.07.2010 07:35:00	87.626	\$ 845.0
702	Sell	26.07.2010 03:25:00	87.67	0.25	26.07.2010 07:35:00	87.626	\$ 1095.0
701	Sell	26.07.2010 03:20:00	87.66	0.25	26.07.2010 07:35:00	87.626	\$ 845.0
700	Sell	26.07.2010 02:55:00	87.625	0.25	26.07.2010 07:35:00	87.626	\$ -30.0
699	Sell	26.07.2010 02:50:00	87.61	0.25	26.07.2010 07:35:00	87.626	\$ -405.0
698	Sell	26.07.2010 02:40:00	87.595	0.25	26.07.2010 07:35:00	87.626	\$ -780.0
708	Buy	26.07.2010 09:40:00	87.391	0.25	26.07.2010 16:05:00	87.06	\$ -8280.0
707	Buy	26.07.2010 09:30:00	87.431	0.25	26.07.2010 16:05:00	87.06	\$ -9280.0
706	Buy	26.07.2010 08:50:00	87.511	0.25	26.07.2010 16:05:00	87.06	\$ -11280.0
705	Buy	26.07.2010 08:10:00	87.521	0.25	26.07.2010 16:05:00	87.06	\$ -11530.0
704	Buy	26.07.2010 08:05:00	87.566	0.25	26.07.2010 16:05:00	87.06	\$ -12655.0
711	Buy	26.07.2010 23:15:00	86.841	0.24	27.07.2010 00:38:00	86.97	\$ 3045.88
710	Buy	26.07.2010 21:55:00	86.871	0.24	27.07.2010 00:38:00	86.97	\$ 2325.88
709	Buy	26.07.2010 21:50:00	86.876	0.24	27.07.2010 00:38:00	86.97	\$ 2205.88
714	Sell	27.07.2010 10:30:00	87.11	0.24	27.07.2010 15:05:00	87.311	\$ -4829.0
713	Sell	27.07.2010 10:25:00	87.085	0.24	27.07.2010 15:05:00	87.311	\$ -5429.0
712	Sell	27.07.2010 10:20:00	87.07	0.24	27.07.2010 15:05:00	87.311	\$ -5789.0
719	Sell	27.07.2010 23:15:00	87.97	0.24	28.07.2010 00:40:00	87.851	\$ 2757.88
718	Sell	27.07.2010 23:10:00	87.95	0.24	28.07.2010 00:40:00	87.851	\$ 2277.88
717	Sell	27.07.2010 23:00:00	87.955	0.24	28.07.2010 00:40:00	87.851	\$ 2397.88
716	Sell	27.07.2010 20:50:00	87.95	0.24	28.07.2010 00:40:00	87.851	\$ 2277.88
715	Sell	27.07.2010 18:30:00	87.88	0.24	28.07.2010 00:40:00	87.851	\$ 597.88
722	Buy	28.07.2010 04:05:00	87.696	0.24	28.07.2010 06:29:00	87.84	\$ 3451.0
721	Buy	28.07.2010 03:55:00	87.671	0.24	28.07.2010 06:29:00	87.84	\$ 4051.0
720	Buy	28.07.2010 03:45:00	87.741	0.24	28.07.2010 06:29:00	87.84	\$ 2371.0
726	Buy	28.07.2010 17:25:00	87.506	0.24	28.07.2010 19:25:00	87.655	\$ 3571.0
725	Buy	28.07.2010 17:10:00	87.496	0.24	28.07.2010 19:25:00	87.655	\$ 3811.0
724	Buy	28.07.2010 17:05:00	87.546	0.24	28.07.2010 19:25:00	87.655	\$ 2611.0
723	Buy	28.07.2010 16:50:00	87.526	0.24	28.07.2010 19:25:00	87.655	\$ 3091.0
727	Buy	29.07.2010 08:25:00	87.106	0.25	29.07.2010 09:00:00	87.255	\$ 3720.0
734	Buy	30.07.2010 06:20:00	86.301	0.25	30.07.2010 08:35:00	86.49	\$ 4720.0
733	Buy	30.07.2010 06:10:00	86.311	0.25	30.07.2010 08:35:00	86.49	\$ 4470.0
732	Buy	30.07.2010 05:55:00	86.371	0.25	30.07.2010 08:35:00	86.49	\$ 2970.0
731	Buy	30.07.2010 05:50:00	86.381	0.25	30.07.2010 08:35:00	86.49	\$ 2720.0
730	Buy	30.07.2010 05:25:00	86.451	0.25	30.07.2010 08:35:00	86.49	\$ 970.0
729	Buy	30.07.2010 05:00:00	86.466	0.25	30.07.2010 08:35:00	86.49	\$ 595.0
728	Buy	30.07.2010 03:25:00	86.606	0.25	30.07.2010 08:35:00	86.49	\$ -2905.0
735	Buy	30.07.2010 12:45:00	86.186	0.25	30.07.2010 13:25:00	86.385	\$ 4970.0
737	Sell	02.08.2010 12:20:00	86.79	0.25	02.08.2010 14:02:00	86.681	\$ 2720.0
736	Sell	02.08.2010 11:20:00	86.77	0.25	02.08.2010 14:02:00	86.681	\$ 2220.0
738	Buy	02.08.2010 16:45:00	86.516	0.25	02.08.2010 17:00:00	86.775	\$ 6470.0
743	Buy	02.08.2010 18:25:00	86.351	0.25	02.08.2010 20:25:00	86.505	\$ 3845.0
742	Buy	02.08.2010 18:15:00	86.361	0.25	02.08.2010 20:25:00	86.505	\$ 3595.0
741	Buy	02.08.2010 18:10:00	86.391	0.25	02.08.2010 20:25:00	86.505	\$ 2845.0
740	Buy	02.08.2010 18:05:00	86.421	0.25	02.08.2010 20:25:00	86.505	\$ 2095.0

739	Buy	02.08.2010 17:55:00	86.401	0.25	02.08.2010 20:25:00	86.505	\$ 2595.0
748	Buy	03.08.2010 14:30:00	85.751	0.26	03.08.2010 16:05:00	85.97	\$ 5689.0
747	Buy	03.08.2010 14:05:00	85.801	0.26	03.08.2010 16:05:00	85.97	\$ 4389.0
746	Buy	03.08.2010 14:00:00	85.831	0.26	03.08.2010 16:05:00	85.97	\$ 3609.0
745	Buy	03.08.2010 13:55:00	85.836	0.26	03.08.2010 16:05:00	85.97	\$ 3479.0
744	Buy	03.08.2010 13:40:00	85.906	0.26	03.08.2010 16:05:00	85.97	\$ 1659.0
752	Buy	04.08.2010 06:50:00	85.346	0.26	04.08.2010 09:30:00	85.5	\$ 3999.0
751	Buy	04.08.2010 05:45:00	85.451	0.26	04.08.2010 09:30:00	85.5	\$ 1269.0
750	Buy	04.08.2010 04:15:00	85.541	0.26	04.08.2010 09:30:00	85.5	\$ -1071.0
749	Buy	04.08.2010 04:10:00	85.556	0.26	04.08.2010 09:30:00	85.5	\$ -1461.0
756	Sell	05.08.2010 03:20:00	86.415	0.26	05.08.2010 04:05:00	86.241	\$ 4519.0
755	Sell	05.08.2010 03:15:00	86.405	0.26	05.08.2010 04:05:00	86.241	\$ 4259.0
754	Sell	05.08.2010 03:10:00	86.395	0.26	05.08.2010 04:05:00	86.241	\$ 3999.0
753	Sell	05.08.2010 03:05:00	86.38	0.26	05.08.2010 04:05:00	86.241	\$ 3609.0
761	Buy	05.08.2010 07:10:00	86.036	0.26	05.08.2010 08:00:00	86.16	\$ 3219.0
760	Buy	05.08.2010 07:00:00	86.051	0.26	05.08.2010 08:00:00	86.16	\$ 2829.0
759	Buy	05.08.2010 06:55:00	86.076	0.26	05.08.2010 08:00:00	86.16	\$ 2179.0
758	Buy	05.08.2010 06:30:00	86.071	0.26	05.08.2010 08:00:00	86.16	\$ 2309.0
757	Buy	05.08.2010 06:25:00	86.081	0.26	05.08.2010 08:00:00	86.16	\$ 2049.0
762	Buy	05.08.2010 18:15:00	85.796	0.27	05.08.2010 19:25:00	85.945	\$ 4018.0
772	Sell	06.08.2010 08:55:00	86.135	0.27	06.08.2010 12:15:00	86.011	\$ 3343.0
771	Sell	06.08.2010 08:50:00	86.135	0.27	06.08.2010 12:15:00	86.011	\$ 3343.0
770	Sell	06.08.2010 08:05:00	86.085	0.27	06.08.2010 12:15:00	86.011	\$ 1993.0
769	Sell	06.08.2010 07:15:00	86.075	0.27	06.08.2010 12:15:00	86.011	\$ 1723.0
768	Sell	06.08.2010 07:10:00	86.07	0.27	06.08.2010 12:15:00	86.011	\$ 1588.0
767	Sell	06.08.2010 07:05:00	86.055	0.27	06.08.2010 12:15:00	86.011	\$ 1183.0
766	Sell	06.08.2010 06:50:00	86.05	0.27	06.08.2010 12:15:00	86.011	\$ 1048.0
765	Sell	06.08.2010 06:40:00	86.03	0.27	06.08.2010 12:15:00	86.011	\$ 508.0
764	Sell	06.08.2010 06:35:00	86.02	0.27	06.08.2010 12:15:00	86.011	\$ 238.0
763	Sell	06.08.2010 06:10:00	86.01	0.27	06.08.2010 12:15:00	86.011	\$ -32.0
774	Sell	06.08.2010 23:35:00	85.45	0.27	09.08.2010 00:07:00	85.341	\$ 2833.24
773	Sell	06.08.2010 23:30:00	85.44	0.27	09.08.2010 00:07:00	85.341	\$ 2563.24
784	Sell	09.08.2010 16:20:00	85.735	0.27	10.08.2010 02:05:00	85.886	\$ -4186.76
783	Sell	09.08.2010 16:05:00	85.74	0.27	10.08.2010 02:05:00	85.886	\$ -4051.76
782	Sell	09.08.2010 14:55:00	85.66	0.27	10.08.2010 02:05:00	85.886	\$ -6211.76
781	Sell	09.08.2010 14:50:00	85.65	0.27	10.08.2010 02:05:00	85.886	\$ -6481.76
780	Sell	09.08.2010 14:45:00	85.64	0.27	10.08.2010 02:05:00	85.886	\$ -6751.76
779	Sell	09.08.2010 14:40:00	85.62	0.27	10.08.2010 02:05:00	85.886	\$ -7291.76
778	Sell	09.08.2010 10:40:00	85.695	0.27	10.08.2010 02:05:00	85.886	\$ -5266.76
777	Sell	09.08.2010 10:30:00	85.685	0.27	10.08.2010 02:05:00	85.886	\$ -5536.76
776	Sell	09.08.2010 10:20:00	85.665	0.27	10.08.2010 02:05:00	85.886	\$ -6076.76
775	Sell	09.08.2010 10:00:00	85.63	0.27	10.08.2010 02:05:00	85.886	\$ -7021.76
785	Sell	10.08.2010 03:50:00	86.02	0.26	10.08.2010 03:59:00	85.826	\$ 5039.0
790	Buy	10.08.2010 20:15:00	85.781	0.26	10.08.2010 21:14:00	85.965	\$ 4779.0
789	Buy	10.08.2010 20:10:00	85.786	0.26	10.08.2010 21:14:00	85.965	\$ 4649.0
788	Buy	10.08.2010 20:05:00	85.791	0.26	10.08.2010 21:14:00	85.965	\$ 4519.0
787	Buy	10.08.2010 19:55:00	85.806	0.26	10.08.2010 21:14:00	85.965	\$ 4129.0
786	Buy	10.08.2010 19:50:00	85.811	0.26	10.08.2010 21:14:00	85.965	\$ 3999.0
791	Buy	11.08.2010 13:55:00	84.956	0.26	11.08.2010 17:27:00	85.105	\$ 3869.0
793	Buy	12.08.2010 05:45:00	84.981	0.26	12.08.2010 06:55:00	85.09	\$ 2829.0
792	Buy	12.08.2010 05:30:00	84.956	0.26	12.08.2010 06:55:00	85.09	\$ 3479.0
795	Sell	12.08.2010 08:55:00	85.45	0.27	12.08.2010 11:33:00	85.416	\$ 913.0
794	Sell	12.08.2010 08:50:00	85.385	0.27	12.08.2010 11:33:00	85.416	\$ -842.0
799	Sell	13.08.2010 05:30:00	86.14	0.27	13.08.2010 08:55:00	86.041	\$ 2668.0
798	Sell	13.08.2010 03:00:00	86.165	0.27	13.08.2010 08:55:00	86.041	\$ 3343.0
797	Sell	13.08.2010 02:45:00	86.165	0.27	13.08.2010 08:55:00	86.041	\$ 3343.0
796	Sell	13.08.2010 01:50:00	85.98	0.27	13.08.2010 08:55:00	86.041	\$ -1652.0
808	Buy	13.08.2010 12:45:00	85.706	0.27	13.08.2010 15:40:00	85.88	\$ 4693.0
807	Buy	13.08.2010 12:35:00	85.731	0.27	13.08.2010 15:40:00	85.88	\$ 4018.0
806	Buy	13.08.2010 12:30:00	85.736	0.27	13.08.2010 15:40:00	85.88	\$ 3883.0
805	Buy	13.08.2010 12:25:00	85.746	0.27	13.08.2010 15:40:00	85.88	\$ 3613.0
804	Buy	13.08.2010 12:00:00	85.866	0.27	13.08.2010 15:40:00	85.88	\$ 373.0
803	Buy	13.08.2010 11:40:00	85.886	0.27	13.08.2010 15:40:00	85.88	\$ -167.0
802	Buy	13.08.2010 11:30:00	85.881	0.27	13.08.2010 15:40:00	85.88	\$ -32.0
801	Buy	13.08.2010 11:20:00	85.881	0.27	13.08.2010 15:40:00	85.88	\$ -32.0

800	Buy	13.08.2010 11:00:00	85.921	0.27	13.08.2010 15:40:00	85.88	\$ -1112.0
811	Sell	16.08.2010 10:30:00	85.95	0.27	16.08.2010 11:01:00	85.811	\$ 3748.0
810	Sell	16.08.2010 10:15:00	85.93	0.27	16.08.2010 11:01:00	85.811	\$ 3208.0
809	Sell	16.08.2010 09:40:00	85.875	0.27	16.08.2010 11:01:00	85.811	\$ 1723.0
815	Buy	16.08.2010 21:35:00	85.291	0.27	16.08.2010 23:51:00	85.38	\$ 2398.0
814	Buy	16.08.2010 17:05:00	85.251	0.27	16.08.2010 23:51:00	85.38	\$ 3478.0
813	Buy	16.08.2010 15:30:00	85.391	0.27	16.08.2010 23:51:00	85.38	\$ -302.0
812	Buy	16.08.2010 14:30:00	85.526	0.27	16.08.2010 23:51:00	85.38	\$ -3947.0
816	Sell	17.08.2010 09:40:00	85.365	0.27	17.08.2010 10:17:00	85.206	\$ 4288.0
817	Buy	18.08.2010 06:20:00	85.371	0.27	18.08.2010 07:15:00	85.43	\$ 1588.0
824	Sell	18.08.2010 23:40:00	85.48	0.27	19.08.2010 00:34:00	85.381	\$ 2353.72
823	Sell	18.08.2010 22:55:00	85.47	0.27	19.08.2010 00:34:00	85.381	\$ 2083.72
822	Sell	18.08.2010 22:35:00	85.46	0.27	19.08.2010 00:34:00	85.381	\$ 1813.72
821	Sell	18.08.2010 22:00:00	85.455	0.27	19.08.2010 00:34:00	85.381	\$ 1678.72
820	Sell	18.08.2010 21:55:00	85.445	0.27	19.08.2010 00:34:00	85.381	\$ 1408.72
819	Sell	18.08.2010 21:50:00	85.43	0.27	19.08.2010 00:34:00	85.381	\$ 1003.72
818	Sell	18.08.2010 21:40:00	85.41	0.27	19.08.2010 00:34:00	85.381	\$ 463.72
831	Sell	19.08.2010 09:45:00	85.9	0.28	19.08.2010 10:25:00	85.756	\$ 4027.0
830	Sell	19.08.2010 09:15:00	85.855	0.28	19.08.2010 10:25:00	85.756	\$ 2767.0
829	Sell	19.08.2010 08:00:00	85.76	0.28	19.08.2010 10:25:00	85.756	\$ 107.0
828	Sell	19.08.2010 07:55:00	85.74	0.28	19.08.2010 10:25:00	85.756	\$ -453.0
827	Sell	19.08.2010 07:45:00	85.74	0.28	19.08.2010 10:25:00	85.756	\$ -453.0
826	Sell	19.08.2010 06:05:00	85.765	0.28	19.08.2010 10:25:00	85.756	\$ 247.0
825	Sell	19.08.2010 05:50:00	85.765	0.28	19.08.2010 10:25:00	85.756	\$ 247.0
835	Buy	19.08.2010 17:40:00	84.971	0.28	19.08.2010 19:00:00	85.27	\$ 8367.0
834	Buy	19.08.2010 17:15:00	85.006	0.28	19.08.2010 19:00:00	85.27	\$ 7387.0
833	Buy	19.08.2010 16:50:00	85.196	0.28	19.08.2010 19:00:00	85.27	\$ 2067.0
832	Buy	19.08.2010 13:25:00	85.521	0.28	19.08.2010 19:00:00	85.27	\$ -7033.0
836	Sell	20.08.2010 13:05:00	85.43	0.28	20.08.2010 13:20:00	85.336	\$ 2627.0
846	Sell	20.08.2010 21:35:00	85.745	0.28	20.08.2010 22:25:00	85.671	\$ 2067.0
845	Sell	20.08.2010 21:25:00	85.735	0.28	20.08.2010 22:25:00	85.671	\$ 1787.0
844	Sell	20.08.2010 21:20:00	85.73	0.28	20.08.2010 22:25:00	85.671	\$ 1647.0
843	Sell	20.08.2010 18:30:00	85.79	0.28	20.08.2010 22:25:00	85.671	\$ 3327.0
842	Sell	20.08.2010 18:20:00	85.79	0.28	20.08.2010 22:25:00	85.671	\$ 3327.0
841	Sell	20.08.2010 18:15:00	85.78	0.28	20.08.2010 22:25:00	85.671	\$ 3047.0
840	Sell	20.08.2010 18:10:00	85.78	0.28	20.08.2010 22:25:00	85.671	\$ 3047.0
839	Sell	20.08.2010 18:00:00	85.74	0.28	20.08.2010 22:25:00	85.671	\$ 1927.0
838	Sell	20.08.2010 17:50:00	85.71	0.28	20.08.2010 22:25:00	85.671	\$ 1087.0
837	Sell	20.08.2010 17:30:00	85.705	0.28	20.08.2010 22:25:00	85.671	\$ 947.0
851	Buy	23.08.2010 05:20:00	85.386	0.28	23.08.2010 09:24:00	85.41	\$ 667.0
850	Buy	23.08.2010 04:35:00	85.411	0.28	23.08.2010 09:24:00	85.41	\$ -33.0
849	Buy	23.08.2010 04:30:00	85.416	0.28	23.08.2010 09:24:00	85.41	\$ -173.0
848	Buy	23.08.2010 04:20:00	85.401	0.28	23.08.2010 09:24:00	85.41	\$ 247.0
847	Buy	23.08.2010 03:55:00	85.506	0.28	23.08.2010 09:24:00	85.41	\$ -2693.0
853	Sell	23.08.2010 21:15:00	85.31	0.28	23.08.2010 22:32:00	85.206	\$ 2907.0
852	Sell	23.08.2010 20:45:00	85.31	0.28	23.08.2010 22:32:00	85.206	\$ 2907.0
861	Buy	24.08.2010 10:20:00	84.851	0.28	24.08.2010 18:05:00	84.075	\$ -21733.0
860	Buy	24.08.2010 07:45:00	84.936	0.28	24.08.2010 18:05:00	84.075	\$ -24113.0
859	Buy	24.08.2010 07:40:00	84.951	0.28	24.08.2010 18:05:00	84.075	\$ -24533.0
858	Buy	24.08.2010 07:20:00	84.976	0.28	24.08.2010 18:05:00	84.075	\$ -25233.0
857	Buy	24.08.2010 05:10:00	85.006	0.28	24.08.2010 18:05:00	84.075	\$ -26073.0
856	Buy	24.08.2010 05:00:00	85.001	0.28	24.08.2010 18:05:00	84.075	\$ -25933.0
855	Buy	24.08.2010 04:45:00	85.021	0.28	24.08.2010 18:05:00	84.075	\$ -26493.0
854	Buy	24.08.2010 04:20:00	85.016	0.28	24.08.2010 18:05:00	84.075	\$ -26353.0
865	Sell	25.08.2010 06:05:00	84.455	0.24	25.08.2010 07:16:00	84.306	\$ 3571.0
864	Sell	25.08.2010 05:55:00	84.47	0.24	25.08.2010 07:16:00	84.306	\$ 3931.0
863	Sell	25.08.2010 04:25:00	84.425	0.24	25.08.2010 07:16:00	84.306	\$ 2851.0
862	Sell	25.08.2010 04:00:00	84.37	0.24	25.08.2010 07:16:00	84.306	\$ 1531.0
866	Buy	25.08.2010 17:00:00	84.181	0.25	25.08.2010 17:50:00	84.525	\$ 8595.0
868	Sell	25.08.2010 22:50:00	84.8	0.25	25.08.2010 23:05:00	84.651	\$ 3720.0
867	Sell	25.08.2010 21:45:00	84.735	0.25	25.08.2010 23:05:00	84.651	\$ 2095.0
870	Buy	26.08.2010 15:15:00	84.431	0.25	26.08.2010 15:30:00	84.64	\$ 5220.0
869	Buy	26.08.2010 15:10:00	84.451	0.25	26.08.2010 15:30:00	84.64	\$ 4720.0
876	Sell	27.08.2010 21:00:00	85.42	0.25	27.08.2010 23:19:00	85.231	\$ 4720.0
875	Sell	27.08.2010 20:55:00	85.41	0.25	27.08.2010 23:19:00	85.231	\$ 4470.0

874	Sell	27.08.2010 20:45:00	85.405	0.25	27.08.2010 23:19:00	85.231	\$ 4345.0
873	Sell	27.08.2010 20:35:00	85.41	0.25	27.08.2010 23:19:00	85.231	\$ 4470.0
872	Sell	27.08.2010 20:10:00	85.385	0.25	27.08.2010 23:19:00	85.231	\$ 3845.0
871	Sell	27.08.2010 20:05:00	85.32	0.25	27.08.2010 23:19:00	85.231	\$ 2220.0
879	Sell	30.08.2010 04:30:00	85.765	0.26	30.08.2010 06:12:00	85.716	\$ 1269.0
878	Sell	30.08.2010 04:20:00	85.785	0.26	30.08.2010 06:12:00	85.716	\$ 1789.0
877	Sell	30.08.2010 03:55:00	85.72	0.26	30.08.2010 06:12:00	85.716	\$ 99.0
884	Buy	30.08.2010 14:50:00	84.606	0.26	30.08.2010 15:35:00	84.785	\$ 4649.0
883	Buy	30.08.2010 14:15:00	84.611	0.26	30.08.2010 15:35:00	84.785	\$ 4519.0
882	Buy	30.08.2010 13:35:00	84.641	0.26	30.08.2010 15:35:00	84.785	\$ 3739.0
881	Buy	30.08.2010 13:20:00	84.681	0.26	30.08.2010 15:35:00	84.785	\$ 2699.0
880	Buy	30.08.2010 13:00:00	84.736	0.26	30.08.2010 15:35:00	84.785	\$ 1269.0
892	Buy	31.08.2010 09:30:00	84.121	0.26	31.08.2010 10:15:00	84.3	\$ 4649.0
891	Buy	31.08.2010 09:20:00	84.121	0.26	31.08.2010 10:15:00	84.3	\$ 4649.0
890	Buy	31.08.2010 09:15:00	84.141	0.26	31.08.2010 10:15:00	84.3	\$ 4129.0
889	Buy	31.08.2010 09:05:00	84.146	0.26	31.08.2010 10:15:00	84.3	\$ 3999.0
888	Buy	31.08.2010 09:00:00	84.166	0.26	31.08.2010 10:15:00	84.3	\$ 3479.0
887	Buy	31.08.2010 08:45:00	84.171	0.26	31.08.2010 10:15:00	84.3	\$ 3349.0
886	Buy	31.08.2010 07:15:00	84.271	0.26	31.08.2010 10:15:00	84.3	\$ 749.0
885	Buy	31.08.2010 07:10:00	84.311	0.26	31.08.2010 10:15:00	84.3	\$ -291.0
894	Sell	31.08.2010 14:00:00	84.535	0.27	31.08.2010 14:20:00	84.326	\$ 5638.0
893	Sell	31.08.2010 13:50:00	84.525	0.27	31.08.2010 14:20:00	84.326	\$ 5368.0
896	Buy	31.08.2010 22:35:00	83.916	0.27	31.08.2010 23:46:00	84.17	\$ 6853.0
895	Buy	31.08.2010 22:15:00	84.006	0.27	31.08.2010 23:46:00	84.17	\$ 4423.0
901	Buy	01.09.2010 13:40:00	83.971	0.27	01.09.2010 16:31:00	84.2	\$ 6178.0
900	Buy	01.09.2010 13:35:00	83.976	0.27	01.09.2010 16:31:00	84.2	\$ 6043.0
899	Buy	01.09.2010 13:30:00	83.991	0.27	01.09.2010 16:31:00	84.2	\$ 5638.0
898	Buy	01.09.2010 13:00:00	83.991	0.27	01.09.2010 16:31:00	84.2	\$ 5638.0
897	Buy	01.09.2010 11:30:00	84.056	0.27	01.09.2010 16:31:00	84.2	\$ 3883.0
902	Sell	01.09.2010 18:05:00	84.6	0.28	01.09.2010 22:05:00	84.451	\$ 4167.0
903	Sell	02.09.2010 23:50:00	84.315	0.28	03.09.2010 01:25:00	84.226	\$ 2378.36
907	Sell	03.09.2010 14:00:00	84.495	0.28	03.09.2010 15:00:00	84.371	\$ 3467.0
906	Sell	03.09.2010 13:35:00	84.49	0.28	03.09.2010 15:00:00	84.371	\$ 3327.0
905	Sell	03.09.2010 12:55:00	84.44	0.28	03.09.2010 15:00:00	84.371	\$ 1927.0
904	Sell	03.09.2010 12:50:00	84.43	0.28	03.09.2010 15:00:00	84.371	\$ 1647.0
913	Buy	06.09.2010 12:05:00	84.071	0.28	06.09.2010 12:50:00	84.23	\$ 4447.0
912	Buy	06.09.2010 11:55:00	84.076	0.28	06.09.2010 12:50:00	84.23	\$ 4307.0
911	Buy	06.09.2010 11:35:00	84.111	0.28	06.09.2010 12:50:00	84.23	\$ 3327.0
910	Buy	06.09.2010 09:45:00	84.276	0.28	06.09.2010 12:50:00	84.23	\$ -1293.0
909	Buy	06.09.2010 09:40:00	84.281	0.28	06.09.2010 12:50:00	84.23	\$ -1433.0
908	Buy	06.09.2010 09:35:00	84.301	0.28	06.09.2010 12:50:00	84.23	\$ -1993.0
921	Buy	07.09.2010 15:45:00	83.706	0.28	07.09.2010 18:15:00	83.745	\$ 1087.0
920	Buy	07.09.2010 15:40:00	83.736	0.28	07.09.2010 18:15:00	83.745	\$ 247.0
919	Buy	07.09.2010 15:30:00	83.731	0.28	07.09.2010 18:15:00	83.745	\$ 387.0
918	Buy	07.09.2010 13:05:00	83.821	0.28	07.09.2010 18:15:00	83.745	\$ -2133.0
917	Buy	07.09.2010 10:25:00	83.866	0.28	07.09.2010 18:15:00	83.745	\$ -3393.0
916	Buy	07.09.2010 10:10:00	83.876	0.28	07.09.2010 18:15:00	83.745	\$ -3673.0
915	Buy	07.09.2010 09:40:00	83.976	0.28	07.09.2010 18:15:00	83.745	\$ -6473.0
914	Buy	07.09.2010 09:35:00	84.001	0.28	07.09.2010 18:15:00	83.745	\$ -7173.0
926	Buy	08.09.2010 06:35:00	83.561	0.28	08.09.2010 09:27:00	83.57	\$ 247.0
925	Buy	08.09.2010 06:20:00	83.601	0.28	08.09.2010 09:27:00	83.57	\$ -873.0
924	Buy	08.09.2010 06:10:00	83.581	0.28	08.09.2010 09:27:00	83.57	\$ -313.0
923	Buy	08.09.2010 05:55:00	83.606	0.28	08.09.2010 09:27:00	83.57	\$ -1013.0
922	Buy	08.09.2010 05:45:00	83.616	0.28	08.09.2010 09:27:00	83.57	\$ -1293.0
931	Sell	08.09.2010 17:00:00	84.01	0.28	08.09.2010 18:55:00	83.801	\$ 5847.0
930	Sell	08.09.2010 16:55:00	83.95	0.28	08.09.2010 18:55:00	83.801	\$ 4167.0
929	Sell	08.09.2010 16:45:00	83.95	0.28	08.09.2010 18:55:00	83.801	\$ 4167.0
928	Sell	08.09.2010 16:35:00	83.94	0.28	08.09.2010 18:55:00	83.801	\$ 3887.0
927	Sell	08.09.2010 16:10:00	83.92	0.28	08.09.2010 18:55:00	83.801	\$ 3327.0
933	Sell	09.09.2010 20:50:00	83.915	0.28	09.09.2010 23:55:00	83.796	\$ 3327.0
932	Sell	09.09.2010 19:20:00	83.88	0.28	09.09.2010 23:55:00	83.796	\$ 2347.0
937	Sell	10.09.2010 04:30:00	84.15	0.28	10.09.2010 06:38:00	84.121	\$ 807.0
936	Sell	10.09.2010 04:05:00	84.135	0.28	10.09.2010 06:38:00	84.121	\$ 387.0
935	Sell	10.09.2010 04:00:00	84.11	0.28	10.09.2010 06:38:00	84.121	\$ -313.0
934	Sell	10.09.2010 03:25:00	84.105	0.28	10.09.2010 06:38:00	84.121	\$ -453.0



939	Sell	13.09.2010 01:51:00	84.33	0.28	13.09.2010 03:05:00	84.206	\$ 3467.0
938	Sell	13.09.2010 01:45:00	84.325	0.28	13.09.2010 03:05:00	84.206	\$ 3327.0
942	Buy	13.09.2010 09:00:00	84.051	0.28	13.09.2010 11:20:00	84.065	\$ 387.0
941	Buy	13.09.2010 08:55:00	84.056	0.28	13.09.2010 11:20:00	84.065	\$ 247.0
940	Buy	13.09.2010 08:50:00	84.071	0.28	13.09.2010 11:20:00	84.065	\$ -173.0
948	Sell	15.09.2010 11:35:00	85.415	0.28	15.09.2010 13:10:00	85.196	\$ 6127.0
947	Sell	15.09.2010 10:45:00	85.255	0.28	15.09.2010 13:10:00	85.196	\$ 1647.0
946	Sell	15.09.2010 10:40:00	85.25	0.28	15.09.2010 13:10:00	85.196	\$ 1507.0
945	Sell	15.09.2010 10:25:00	85.235	0.28	15.09.2010 13:10:00	85.196	\$ 1087.0
944	Sell	15.09.2010 10:20:00	85.13	0.28	15.09.2010 13:10:00	85.196	\$ -1853.0
943	Sell	15.09.2010 10:10:00	85.155	0.28	15.09.2010 13:10:00	85.196	\$ -1153.0
949	Sell	16.09.2010 00:55:00	85.745	0.28	16.09.2010 01:30:00	85.651	\$ 2627.0
952	Buy	16.09.2010 06:00:00	85.351	0.28	16.09.2010 08:00:00	85.385	\$ 947.0
951	Buy	16.09.2010 05:55:00	85.361	0.28	16.09.2010 08:00:00	85.385	\$ 667.0
950	Buy	16.09.2010 05:35:00	85.381	0.28	16.09.2010 08:00:00	85.385	\$ 107.0
957	Sell	16.09.2010 13:40:00	85.69	0.28	16.09.2010 15:15:00	85.581	\$ 3047.0
956	Sell	16.09.2010 13:30:00	85.66	0.28	16.09.2010 15:15:00	85.581	\$ 2207.0
955	Sell	16.09.2010 13:20:00	85.685	0.28	16.09.2010 15:15:00	85.581	\$ 2907.0
954	Sell	16.09.2010 12:50:00	85.66	0.28	16.09.2010 15:15:00	85.581	\$ 2207.0
953	Sell	16.09.2010 12:10:00	85.625	0.28	16.09.2010 15:15:00	85.581	\$ 1227.0
959	Sell	16.09.2010 23:45:00	85.915	0.28	17.09.2010 00:05:00	85.751	\$ 4478.36
958	Sell	16.09.2010 23:40:00	85.905	0.28	17.09.2010 00:05:00	85.751	\$ 4198.36
960	Buy	17.09.2010 16:55:00	85.676	0.28	17.09.2010 17:40:00	85.805	\$ 3607.0
963	Buy	21.09.2010 11:50:00	85.316	0.28	21.09.2010 12:17:00	85.52	\$ 5707.0
962	Buy	21.09.2010 09:45:00	85.466	0.28	21.09.2010 12:17:00	85.52	\$ 1507.0
961	Buy	21.09.2010 07:45:00	85.521	0.28	21.09.2010 12:17:00	85.52	\$ -33.0
967	Buy	22.09.2010 18:10:00	84.346	0.28	22.09.2010 21:10:00	84.515	\$ 4727.0
966	Buy	22.09.2010 17:55:00	84.436	0.28	22.09.2010 21:10:00	84.515	\$ 2207.0
965	Buy	22.09.2010 17:50:00	84.441	0.28	22.09.2010 21:10:00	84.515	\$ 2067.0
964	Buy	22.09.2010 16:10:00	84.536	0.28	22.09.2010 21:10:00	84.515	\$ -593.0
968	Sell	23.09.2010 01:05:00	84.585	0.28	23.09.2010 02:00:00	84.486	\$ 2767.0
970	Buy	23.09.2010 16:10:00	84.276	0.28	23.09.2010 21:10:00	84.395	\$ 3327.0
969	Buy	23.09.2010 15:35:00	84.321	0.28	23.09.2010 21:10:00	84.395	\$ 2067.0
972	Sell	24.09.2010 06:20:00	84.625	0.28	24.09.2010 06:55:00	84.516	\$ 3047.0
971	Sell	24.09.2010 06:05:00	84.58	0.28	24.09.2010 06:55:00	84.516	\$ 1787.0
975	Buy	24.09.2010 16:30:00	84.221	0.3	24.09.2010 19:02:00	84.41	\$ 5665.0
974	Buy	24.09.2010 16:15:00	84.266	0.3	24.09.2010 19:02:00	84.41	\$ 4315.0
973	Buy	24.09.2010 12:35:00	84.546	0.3	24.09.2010 19:02:00	84.41	\$ -4085.0
976	Sell	24.09.2010 21:50:00	84.41	0.3	24.09.2010 22:45:00	84.306	\$ 3115.0
978	Sell	28.09.2010 01:25:00	84.31	0.3	28.09.2010 02:55:00	84.236	\$ 2215.0
977	Sell	27.09.2010 23:50:00	84.32	0.3	28.09.2010 02:55:00	84.236	\$ 2398.6
986	Buy	28.09.2010 20:05:00	83.706	0.3	28.09.2010 21:19:00	83.845	\$ 4165.0
985	Buy	28.09.2010 19:55:00	83.726	0.3	28.09.2010 21:19:00	83.845	\$ 3565.0
984	Buy	28.09.2010 19:40:00	83.746	0.3	28.09.2010 21:19:00	83.845	\$ 2965.0
983	Buy	28.09.2010 19:35:00	83.746	0.3	28.09.2010 21:19:00	83.845	\$ 2965.0
982	Buy	28.09.2010 19:25:00	83.751	0.3	28.09.2010 21:19:00	83.845	\$ 2815.0
981	Buy	28.09.2010 19:00:00	83.811	0.3	28.09.2010 21:19:00	83.845	\$ 1015.0
980	Buy	28.09.2010 18:55:00	83.826	0.3	28.09.2010 21:19:00	83.845	\$ 565.0
979	Buy	28.09.2010 17:00:00	84.021	0.3	28.09.2010 21:19:00	83.845	\$ -5285.0
992	Buy	29.09.2010 09:40:00	83.611	0.3	29.09.2010 10:40:00	83.695	\$ 2515.0
991	Buy	29.09.2010 09:25:00	83.636	0.3	29.09.2010 10:40:00	83.695	\$ 1765.0
990	Buy	29.09.2010 08:25:00	83.691	0.3	29.09.2010 10:40:00	83.695	\$ 115.0
989	Buy	29.09.2010 07:55:00	83.711	0.3	29.09.2010 10:40:00	83.695	\$ -485.0
988	Buy	29.09.2010 07:45:00	83.731	0.3	29.09.2010 10:40:00	83.695	\$ -1085.0
987	Buy	29.09.2010 07:35:00	83.726	0.3	29.09.2010 10:40:00	83.695	\$ -935.0
993	Sell	30.09.2010 01:55:00	83.775	0.3	30.09.2010 03:15:00	83.711	\$ 1915.0
1003	Buy	30.09.2010 11:55:00	83.231	0.3	30.09.2010 14:50:00	83.365	\$ 4015.0
1002	Buy	30.09.2010 11:50:00	83.236	0.3	30.09.2010 14:50:00	83.365	\$ 3865.0
1001	Buy	30.09.2010 11:40:00	83.246	0.3	30.09.2010 14:50:00	83.365	\$ 3565.0
1000	Buy	30.09.2010 11:20:00	83.251	0.3	30.09.2010 14:50:00	83.365	\$ 3415.0
999	Buy	30.09.2010 11:15:00	83.256	0.3	30.09.2010 14:50:00	83.365	\$ 3265.0
998	Buy	30.09.2010 09:45:00	83.306	0.3	30.09.2010 14:50:00	83.365	\$ 1765.0
997	Buy	30.09.2010 07:50:00	83.491	0.3	30.09.2010 14:50:00	83.365	\$ -3785.0
996	Buy	30.09.2010 07:35:00	83.526	0.3	30.09.2010 14:50:00	83.365	\$ -4835.0
995	Buy	30.09.2010 07:25:00	83.506	0.3	30.09.2010 14:50:00	83.365	\$ -4235.0

994	Buy	30.09.2010 07:15:00	83.526	0.3	30.09.2010 14:50:00	83.365	\$ -4835.0
1006	Buy	01.10.2010 13:25:00	83.181	0.3	01.10.2010 15:00:00	83.25	\$ 2065.0
1005	Buy	01.10.2010 12:20:00	83.231	0.3	01.10.2010 15:00:00	83.25	\$ 565.0
1004	Buy	01.10.2010 11:30:00	83.296	0.3	01.10.2010 15:00:00	83.25	\$ -1385.0
1009	Buy	04.10.2010 11:55:00	83.191	0.3	04.10.2010 13:35:00	83.315	\$ 3715.0
1008	Buy	04.10.2010 11:10:00	83.201	0.3	04.10.2010 13:35:00	83.315	\$ 3415.0
1007	Buy	04.10.2010 10:45:00	83.236	0.3	04.10.2010 13:35:00	83.315	\$ 2365.0
1010	Sell	04.10.2010 23:25:00	83.43	0.3	05.10.2010 00:00:00	83.346	\$ 2398.6
1011	Sell	05.10.2010 02:55:00	83.6	0.3	05.10.2010 04:05:00	83.476	\$ 3715.0
1012	Buy	06.10.2010 19:05:00	82.771	0.31	06.10.2010 20:15:00	82.925	\$ 4769.0
1015	Buy	08.10.2010 17:45:00	81.776	0.31	08.10.2010 19:55:00	81.93	\$ 4769.0
1014	Buy	08.10.2010 16:55:00	81.806	0.31	08.10.2010 19:55:00	81.93	\$ 3839.0
1013	Buy	08.10.2010 16:20:00	82.021	0.31	08.10.2010 19:55:00	81.93	\$ -2826.0
1017	Sell	08.10.2010 23:35:00	82.145	0.31	08.10.2010 23:52:00	81.936	\$ 6474.0
1016	Sell	08.10.2010 21:55:00	82.085	0.31	08.10.2010 23:52:00	81.936	\$ 4614.0
1019	Buy	12.10.2010 09:10:00	81.856	0.31	12.10.2010 10:30:00	81.99	\$ 4149.0
1018	Buy	12.10.2010 09:00:00	81.826	0.31	12.10.2010 10:30:00	81.99	\$ 5079.0
1021	Buy	12.10.2010 18:35:00	81.736	0.31	12.10.2010 20:05:00	81.845	\$ 3374.0
1020	Buy	12.10.2010 18:30:00	81.756	0.31	12.10.2010 20:05:00	81.845	\$ 2754.0
1031	Buy	14.10.2010 12:10:00	81.051	0.31	14.10.2010 13:25:00	81.155	\$ 3219.0
1030	Buy	14.10.2010 11:10:00	81.056	0.31	14.10.2010 13:25:00	81.155	\$ 3064.0
1029	Buy	14.10.2010 10:55:00	81.091	0.31	14.10.2010 13:25:00	81.155	\$ 1979.0
1028	Buy	14.10.2010 10:50:00	81.106	0.31	14.10.2010 13:25:00	81.155	\$ 1514.0
1027	Buy	14.10.2010 08:40:00	81.151	0.31	14.10.2010 13:25:00	81.155	\$ 119.0
1026	Buy	14.10.2010 08:30:00	81.186	0.31	14.10.2010 13:25:00	81.155	\$ -966.0
1025	Buy	14.10.2010 05:15:00	81.381	0.31	14.10.2010 13:25:00	81.155	\$ -7011.0
1024	Buy	14.10.2010 05:10:00	81.411	0.31	14.10.2010 13:25:00	81.155	\$ -7941.0
1023	Buy	14.10.2010 05:05:00	81.421	0.31	14.10.2010 13:25:00	81.155	\$ -8251.0
1022	Buy	14.10.2010 04:00:00	81.491	0.31	14.10.2010 13:25:00	81.155	\$ -10421.0
1034	Sell	14.10.2010 20:25:00	81.575	0.31	14.10.2010 21:00:00	81.396	\$ 5544.0
1033	Sell	14.10.2010 20:20:00	81.565	0.31	14.10.2010 21:00:00	81.396	\$ 5234.0
1032	Sell	14.10.2010 15:55:00	81.255	0.31	14.10.2010 21:00:00	81.396	\$ -4376.0
1036	Buy	15.10.2010 15:30:00	81.006	0.31	15.10.2010 16:00:00	81.335	\$ 10194.0
1035	Buy	15.10.2010 15:15:00	81.121	0.31	15.10.2010 16:00:00	81.335	\$ 6629.0
1037	Buy	18.10.2010 04:05:00	81.261	0.31	18.10.2010 05:30:00	81.375	\$ 3529.0
1039	Sell	19.10.2010 07:25:00	81.4	0.31	19.10.2010 09:38:00	81.371	\$ 894.0
1038	Sell	19.10.2010 06:35:00	81.365	0.31	19.10.2010 09:38:00	81.371	\$ -191.0
1042	Sell	19.10.2010 16:20:00	81.79	0.31	19.10.2010 18:45:00	81.611	\$ 5544.0
1041	Sell	19.10.2010 16:15:00	81.73	0.31	19.10.2010 18:45:00	81.611	\$ 3684.0
1040	Sell	19.10.2010 16:05:00	81.745	0.31	19.10.2010 18:45:00	81.611	\$ 4149.0
1044	Buy	19.10.2010 21:55:00	81.436	0.32	19.10.2010 23:16:00	81.605	\$ 5403.0
1043	Buy	19.10.2010 21:50:00	81.456	0.32	19.10.2010 23:16:00	81.605	\$ 4763.0
1046	Buy	20.10.2010 04:45:00	81.341	0.32	20.10.2010 05:57:00	81.43	\$ 2843.0
1045	Buy	20.10.2010 04:05:00	81.366	0.32	20.10.2010 05:57:00	81.43	\$ 2043.0
1049	Buy	20.10.2010 12:15:00	81.166	0.32	20.10.2010 14:00:00	81.26	\$ 3003.0
1048	Buy	20.10.2010 11:50:00	81.191	0.32	20.10.2010 14:00:00	81.26	\$ 2203.0
1047	Buy	20.10.2010 11:05:00	81.206	0.32	20.10.2010 14:00:00	81.26	\$ 1723.0
1051	Buy	21.10.2010 12:30:00	80.966	0.32	21.10.2010 15:10:00	81.085	\$ 3803.0
1050	Buy	21.10.2010 09:20:00	81.051	0.32	21.10.2010 15:10:00	81.085	\$ 1083.0
1053	Sell	21.10.2010 23:40:00	81.355	0.32	22.10.2010 00:56:00	81.271	\$ 2558.84
1052	Sell	21.10.2010 22:35:00	81.35	0.32	22.10.2010 00:56:00	81.271	\$ 2398.84
1059	Buy	22.10.2010 09:30:00	81.081	0.32	22.10.2010 10:45:00	81.15	\$ 2203.0
1058	Buy	22.10.2010 08:25:00	81.121	0.32	22.10.2010 10:45:00	81.15	\$ 923.0
1057	Buy	22.10.2010 08:15:00	81.156	0.32	22.10.2010 10:45:00	81.15	\$ -197.0
1056	Buy	22.10.2010 06:35:00	81.161	0.32	22.10.2010 10:45:00	81.15	\$ -357.0
1055	Buy	22.10.2010 05:00:00	81.181	0.32	22.10.2010 10:45:00	81.15	\$ -997.0
1054	Buy	22.10.2010 04:50:00	81.171	0.32	22.10.2010 10:45:00	81.15	\$ -677.0
1062	Sell	22.10.2010 21:00:00	81.49	0.32	22.10.2010 21:50:00	81.401	\$ 2843.0
1061	Sell	22.10.2010 18:50:00	81.47	0.32	22.10.2010 21:50:00	81.401	\$ 2203.0
1060	Sell	22.10.2010 18:45:00	81.465	0.32	22.10.2010 21:50:00	81.401	\$ 2043.0
1072	Buy	25.10.2010 08:30:00	80.954	0.32	25.10.2010 13:50:00	80.64	\$ -10053.0
1071	Buy	25.10.2010 07:55:00	80.971	0.32	25.10.2010 13:50:00	80.64	\$ -10597.0
1070	Buy	25.10.2010 07:40:00	80.994	0.32	25.10.2010 13:50:00	80.64	\$ -11333.0
1069	Buy	25.10.2010 07:35:00	81.004	0.32	25.10.2010 13:50:00	80.64	\$ -11653.0
1068	Buy	25.10.2010 07:25:00	81.007	0.32	25.10.2010 13:50:00	80.64	\$ -11749.0

1067	Buy	25.10.2010 06:10:00	81.053	0.32	25.10.2010 13:50:00	80.64	\$ -13221.0
1066	Buy	25.10.2010 06:05:00	81.063	0.32	25.10.2010 13:50:00	80.64	\$ -13541.0
1065	Buy	25.10.2010 05:55:00	81.065	0.32	25.10.2010 13:50:00	80.64	\$ -13605.0
1064	Buy	25.10.2010 05:50:00	81.071	0.32	25.10.2010 13:50:00	80.64	\$ -13797.0
1063	Buy	25.10.2010 05:35:00	81.07	0.32	25.10.2010 13:50:00	80.64	\$ -13765.0
1073	Sell	25.10.2010 21:35:00	80.806	0.3	26.10.2010 01:05:00	80.739	\$ 1888.6
1075	Sell	26.10.2010 14:15:00	81.127	0.3	26.10.2010 17:30:00	81.232	\$ -3155.0
1074	Sell	26.10.2010 12:35:00	81.127	0.3	26.10.2010 17:30:00	81.232	\$ -3155.0
1080	Sell	27.10.2010 10:55:00	81.949	0.3	27.10.2010 12:10:00	81.773	\$ 5275.0
1079	Sell	27.10.2010 10:10:00	81.869	0.3	27.10.2010 12:10:00	81.773	\$ 2875.0
1078	Sell	27.10.2010 09:15:00	81.783	0.3	27.10.2010 12:10:00	81.773	\$ 295.0
1077	Sell	27.10.2010 09:10:00	81.749	0.3	27.10.2010 12:10:00	81.773	\$ -725.0
1076	Sell	27.10.2010 09:00:00	81.753	0.3	27.10.2010 12:10:00	81.773	\$ -605.0
1083	Buy	28.10.2010 18:30:00	80.873	0.3	28.10.2010 19:25:00	81.048	\$ 5245.0
1082	Buy	28.10.2010 18:25:00	80.89	0.3	28.10.2010 19:25:00	81.048	\$ 4735.0
1081	Buy	28.10.2010 16:55:00	81.041	0.3	28.10.2010 19:25:00	81.048	\$ 205.0
1085	Buy	29.10.2010 06:55:00	80.551	0.3	29.10.2010 08:20:00	80.655	\$ 3115.0
1084	Buy	29.10.2010 06:05:00	80.552	0.3	29.10.2010 08:20:00	80.655	\$ 3085.0
1095	Buy	29.10.2010 22:25:00	80.457	0.3	01.11.2010 02:01:00	80.398	\$ -1831.4
1094	Buy	29.10.2010 22:15:00	80.467	0.3	01.11.2010 02:01:00	80.398	\$ -2131.4
1093	Buy	29.10.2010 21:45:00	80.486	0.3	01.11.2010 02:01:00	80.398	\$ -2701.4
1092	Buy	29.10.2010 21:40:00	80.488	0.3	01.11.2010 02:01:00	80.398	\$ -2761.4
1091	Buy	29.10.2010 21:35:00	80.492	0.3	01.11.2010 02:01:00	80.398	\$ -2881.4
1090	Buy	29.10.2010 19:40:00	80.454	0.3	01.11.2010 02:01:00	80.398	\$ -1741.4
1089	Buy	29.10.2010 19:15:00	80.471	0.3	01.11.2010 02:01:00	80.398	\$ -2251.4
1088	Buy	29.10.2010 19:00:00	80.483	0.3	01.11.2010 02:01:00	80.398	\$ -2611.4
1087	Buy	29.10.2010 18:45:00	80.471	0.3	01.11.2010 02:01:00	80.398	\$ -2251.4
1086	Buy	29.10.2010 18:20:00	80.524	0.3	01.11.2010 02:01:00	80.398	\$ -3841.4
1096	Sell	02.11.2010 14:25:00	80.839	0.3	02.11.2010 16:04:00	80.71	\$ 3865.0
1102	Sell	03.11.2010 16:05:00	80.941	0.3	03.11.2010 20:05:00	81.259	\$ -9545.0
1101	Sell	03.11.2010 16:00:00	80.901	0.3	03.11.2010 20:05:00	81.259	\$ -10745.0
1100	Sell	03.11.2010 15:50:00	80.903	0.3	03.11.2010 20:05:00	81.259	\$ -10685.0
1099	Sell	03.11.2010 15:25:00	80.911	0.3	03.11.2010 20:05:00	81.259	\$ -10445.0
1098	Sell	03.11.2010 15:20:00	80.87	0.3	03.11.2010 20:05:00	81.259	\$ -11675.0
1097	Sell	03.11.2010 13:20:00	80.809	0.3	03.11.2010 20:05:00	81.259	\$ -13505.0
1103	Buy	04.11.2010 09:10:00	80.782	0.28	04.11.2010 10:25:00	80.871	\$ 2487.0
1105	Buy	04.11.2010 21:20:00	80.615	0.28	04.11.2010 23:15:00	80.711	\$ 2683.0
1104	Buy	04.11.2010 17:15:00	80.602	0.28	04.11.2010 23:15:00	80.711	\$ 3047.0
1107	Buy	05.11.2010 13:05:00	80.642	0.28	05.11.2010 13:45:00	80.762	\$ 3355.0
1106	Buy	05.11.2010 11:50:00	80.663	0.28	05.11.2010 13:45:00	80.762	\$ 2767.0
1110	Buy	09.11.2010 13:55:00	80.662	0.28	09.11.2010 17:17:00	80.72	\$ 1619.0
1109	Buy	09.11.2010 13:30:00	80.67	0.28	09.11.2010 17:17:00	80.72	\$ 1395.0
1108	Buy	09.11.2010 13:20:00	80.669	0.28	09.11.2010 17:17:00	80.72	\$ 1423.0
1114	Sell	10.11.2010 17:50:00	82.711	0.28	10.11.2010 20:15:00	82.442	\$ 7527.0
1113	Sell	10.11.2010 17:30:00	82.589	0.28	10.11.2010 20:15:00	82.442	\$ 4111.0
1112	Sell	10.11.2010 15:50:00	82.472	0.28	10.11.2010 20:15:00	82.442	\$ 835.0
1111	Sell	10.11.2010 15:15:00	82.411	0.28	10.11.2010 20:15:00	82.442	\$ -873.0
1115	Buy	11.11.2010 04:40:00	82.06	0.28	11.11.2010 06:00:00	82.144	\$ 2347.0
1124	Sell	11.11.2010 21:15:00	82.593	0.28	11.11.2010 21:29:00	82.427	\$ 4643.0
1123	Sell	11.11.2010 21:00:00	82.579	0.28	11.11.2010 21:29:00	82.427	\$ 4251.0
1122	Sell	11.11.2010 20:50:00	82.58	0.28	11.11.2010 21:29:00	82.427	\$ 4279.0
1121	Sell	11.11.2010 20:45:00	82.578	0.28	11.11.2010 21:29:00	82.427	\$ 4223.0
1120	Sell	11.11.2010 20:40:00	82.551	0.28	11.11.2010 21:29:00	82.427	\$ 3467.0
1119	Sell	11.11.2010 20:25:00	82.542	0.28	11.11.2010 21:29:00	82.427	\$ 3215.0
1118	Sell	11.11.2010 18:15:00	82.5	0.28	11.11.2010 21:29:00	82.427	\$ 2039.0
1117	Sell	11.11.2010 18:10:00	82.478	0.28	11.11.2010 21:29:00	82.427	\$ 1423.0
1116	Sell	11.11.2010 17:45:00	82.495	0.28	11.11.2010 21:29:00	82.427	\$ 1899.0
1125	Buy	12.11.2010 10:15:00	81.715	0.3	12.11.2010 11:40:00	82.119	\$ 12115.0
1135	Sell	15.11.2010 08:55:00	82.91	0.3	15.11.2010 15:40:00	82.92	\$ -305.0
1134	Sell	15.11.2010 08:15:00	82.765	0.3	15.11.2010 15:40:00	82.92	\$ -4655.0
1133	Sell	15.11.2010 08:10:00	82.757	0.3	15.11.2010 15:40:00	82.92	\$ -4895.0
1132	Sell	15.11.2010 06:35:00	82.76	0.3	15.11.2010 15:40:00	82.92	\$ -4805.0
1131	Sell	15.11.2010 06:30:00	82.745	0.3	15.11.2010 15:40:00	82.92	\$ -5255.0
1130	Sell	15.11.2010 06:25:00	82.743	0.3	15.11.2010 15:40:00	82.92	\$ -5315.0
1129	Sell	15.11.2010 06:15:00	82.742	0.3	15.11.2010 15:40:00	82.92	\$ -5345.0

1128	Sell	15.11.2010 05:55:00	82.73	0.3	15.11.2010 15:40:00	82.92	\$ -5705.0
1127	Sell	15.11.2010 05:50:00	82.71	0.3	15.11.2010 15:40:00	82.92	\$ -6305.0
1126	Sell	15.11.2010 05:35:00	82.703	0.3	15.11.2010 15:40:00	82.92	\$ -6515.0
1138	Sell	16.11.2010 01:35:00	83.185	0.28	16.11.2010 03:13:00	83.056	\$ 3607.0
1137	Sell	15.11.2010 23:35:00	83.209	0.28	16.11.2010 03:13:00	83.056	\$ 4170.36
1136	Sell	15.11.2010 23:30:00	83.202	0.28	16.11.2010 03:13:00	83.056	\$ 3974.36
1142	Sell	16.11.2010 13:25:00	83.326	0.28	16.11.2010 14:20:00	83.181	\$ 4055.0
1141	Sell	16.11.2010 13:15:00	83.287	0.28	16.11.2010 14:20:00	83.181	\$ 2963.0
1140	Sell	16.11.2010 13:10:00	83.293	0.28	16.11.2010 14:20:00	83.181	\$ 3131.0
1139	Sell	16.11.2010 12:45:00	83.259	0.28	16.11.2010 14:20:00	83.181	\$ 2179.0
1144	Sell	16.11.2010 20:15:00	83.569	0.3	16.11.2010 21:53:00	83.271	\$ 8935.0
1143	Sell	16.11.2010 20:05:00	83.523	0.3	16.11.2010 21:53:00	83.271	\$ 7555.0
1148	Sell	17.11.2010 10:55:00	83.53	0.3	17.11.2010 11:50:00	83.375	\$ 4645.0
1147	Sell	17.11.2010 09:45:00	83.467	0.3	17.11.2010 11:50:00	83.375	\$ 2755.0
1146	Sell	17.11.2010 09:20:00	83.463	0.3	17.11.2010 11:50:00	83.375	\$ 2635.0
1145	Sell	17.11.2010 08:30:00	83.457	0.3	17.11.2010 11:50:00	83.375	\$ 2455.0
1149	Sell	17.11.2010 22:55:00	83.327	0.3	17.11.2010 23:50:00	83.214	\$ 3385.0
1150	Buy	18.11.2010 09:20:00	83.146	0.3	18.11.2010 09:55:00	83.277	\$ 3925.0
1158	Buy	19.11.2010 10:05:00	83.272	0.3	19.11.2010 13:50:00	83.297	\$ 745.0
1157	Buy	19.11.2010 10:00:00	83.317	0.3	19.11.2010 13:50:00	83.297	\$ -605.0
1156	Buy	19.11.2010 09:55:00	83.321	0.3	19.11.2010 13:50:00	83.297	\$ -725.0
1155	Buy	19.11.2010 09:40:00	83.32	0.3	19.11.2010 13:50:00	83.297	\$ -695.0
1154	Buy	19.11.2010 09:30:00	83.317	0.3	19.11.2010 13:50:00	83.297	\$ -605.0
1153	Buy	19.11.2010 09:15:00	83.335	0.3	19.11.2010 13:50:00	83.297	\$ -1145.0
1152	Buy	19.11.2010 08:00:00	83.334	0.3	19.11.2010 13:50:00	83.297	\$ -1115.0
1151	Buy	19.11.2010 07:50:00	83.352	0.3	19.11.2010 13:50:00	83.297	\$ -1655.0
1160	Sell	19.11.2010 17:35:00	83.494	0.3	19.11.2010 17:55:00	83.382	\$ 3355.0
1159	Sell	19.11.2010 15:55:00	83.479	0.3	19.11.2010 17:55:00	83.382	\$ 2905.0
1161	Sell	22.11.2010 14:30:00	83.541	0.3	22.11.2010 16:40:00	83.415	\$ 3775.0
1163	Buy	23.11.2010 16:10:00	83.271	0.3	23.11.2010 20:10:00	82.98	\$ -8735.0
1162	Buy	23.11.2010 14:35:00	83.335	0.3	23.11.2010 20:10:00	82.98	\$ -10655.0
1166	Sell	24.11.2010 01:40:00	83.204	0.3	24.11.2010 04:00:00	83.189	\$ 445.0
1165	Sell	24.11.2010 01:35:00	83.191	0.3	24.11.2010 04:00:00	83.189	\$ 55.0
1164	Sell	23.11.2010 23:15:00	83.187	0.3	24.11.2010 04:00:00	83.189	\$ -181.4
1167	Buy	24.11.2010 10:45:00	82.992	0.3	24.11.2010 11:40:00	83.16	\$ 5035.0
1170	Sell	24.11.2010 15:35:00	83.482	0.3	24.11.2010 16:25:00	83.256	\$ 6775.0
1169	Sell	24.11.2010 15:25:00	83.419	0.3	24.11.2010 16:25:00	83.256	\$ 4885.0
1168	Sell	24.11.2010 15:15:00	83.405	0.3	24.11.2010 16:25:00	83.256	\$ 4465.0
1171	Buy	25.11.2010 03:45:00	83.417	0.3	25.11.2010 04:50:00	83.528	\$ 3325.0
1174	Sell	26.11.2010 03:55:00	83.771	0.3	26.11.2010 06:00:00	83.735	\$ 1075.0
1173	Sell	26.11.2010 02:45:00	83.724	0.3	26.11.2010 06:00:00	83.735	\$ -335.0
1172	Sell	26.11.2010 02:40:00	83.721	0.3	26.11.2010 06:00:00	83.735	\$ -425.0
1175	Sell	26.11.2010 09:35:00	83.935	0.3	26.11.2010 10:25:00	83.831	\$ 3115.0
1176	Sell	26.11.2010 16:50:00	83.966	0.31	26.11.2010 20:00:00	84.014	\$ -1493.0
1177	Buy	29.11.2010 09:05:00	84.031	0.31	29.11.2010 11:45:00	84.057	\$ 801.0
1181	Sell	29.11.2010 16:40:00	84.339	0.31	29.11.2010 21:20:00	84.259	\$ 2475.0
1180	Sell	29.11.2010 16:30:00	84.327	0.31	29.11.2010 21:20:00	84.259	\$ 2103.0
1179	Sell	29.11.2010 16:05:00	84.279	0.31	29.11.2010 21:20:00	84.259	\$ 615.0
1178	Sell	29.11.2010 16:00:00	84.272	0.31	29.11.2010 21:20:00	84.259	\$ 398.0
1191	Buy	30.11.2010 06:55:00	84.049	0.31	30.11.2010 18:00:00	83.775	\$ -8499.0
1190	Buy	30.11.2010 06:35:00	84.089	0.31	30.11.2010 18:00:00	83.775	\$ -9739.0
1189	Buy	30.11.2010 06:30:00	84.091	0.31	30.11.2010 18:00:00	83.775	\$ -9801.0
1188	Buy	30.11.2010 06:05:00	84.098	0.31	30.11.2010 18:00:00	83.775	\$ -10018.0
1187	Buy	30.11.2010 04:05:00	84.105	0.31	30.11.2010 18:00:00	83.775	\$ -10235.0
1186	Buy	30.11.2010 03:55:00	84.155	0.31	30.11.2010 18:00:00	83.775	\$ -11785.0
1185	Buy	30.11.2010 02:25:00	84.187	0.31	30.11.2010 18:00:00	83.775	\$ -12777.0
1184	Buy	30.11.2010 02:20:00	84.214	0.31	30.11.2010 18:00:00	83.775	\$ -13614.0
1183	Buy	29.11.2010 22:15:00	84.215	0.31	30.11.2010 18:00:00	83.775	\$ -13703.28
1182	Buy	29.11.2010 22:05:00	84.222	0.31	30.11.2010 18:00:00	83.775	\$ -13920.28
1192	Buy	01.12.2010 07:25:00	83.451	0.28	01.12.2010 09:27:00	83.537	\$ 2403.0
1193	Sell	01.12.2010 14:40:00	83.876	0.28	01.12.2010 18:51:00	84.11	\$ -6557.0
1196	Buy	02.12.2010 06:00:00	84.061	0.28	02.12.2010 07:53:00	84.115	\$ 1507.0
1195	Buy	02.12.2010 05:45:00	84.057	0.28	02.12.2010 07:53:00	84.115	\$ 1619.0
1194	Buy	02.12.2010 05:15:00	84.075	0.28	02.12.2010 07:53:00	84.115	\$ 1115.0
1197	Sell	02.12.2010 14:55:00	84.277	0.28	02.12.2010 16:55:00	84.121	\$ 4363.0

1205	Buy	03.12.2010 07:55:00	83.657	0.28	03.12.2010 10:00:00	83.676	\$ 527.0
1204	Buy	03.12.2010 07:52:00	83.655	0.28	03.12.2010 10:00:00	83.676	\$ 583.0
1203	Buy	03.12.2010 07:40:00	83.661	0.28	03.12.2010 10:00:00	83.676	\$ 415.0
1202	Buy	03.12.2010 07:35:00	83.662	0.28	03.12.2010 10:00:00	83.676	\$ 387.0
1201	Buy	03.12.2010 07:25:00	83.661	0.28	03.12.2010 10:00:00	83.676	\$ 415.0
1200	Buy	03.12.2010 07:00:00	83.661	0.28	03.12.2010 10:00:00	83.676	\$ 415.0
1199	Buy	03.12.2010 04:10:00	83.698	0.28	03.12.2010 10:00:00	83.676	\$ -621.0
1198	Buy	03.12.2010 04:05:00	83.699	0.28	03.12.2010 10:00:00	83.676	\$ -649.0
1207	Buy	03.12.2010 18:10:00	82.667	0.28	03.12.2010 20:45:00	82.808	\$ 3943.0
1206	Buy	03.12.2010 18:00:00	82.64	0.28	03.12.2010 20:45:00	82.808	\$ 4699.0
1211	Sell	06.12.2010 07:25:00	82.966	0.28	06.12.2010 08:00:00	82.859	\$ 2991.0
1210	Sell	06.12.2010 07:10:00	82.963	0.28	06.12.2010 08:00:00	82.859	\$ 2907.0
1209	Sell	06.12.2010 06:00:00	82.918	0.28	06.12.2010 08:00:00	82.859	\$ 1647.0
1208	Sell	06.12.2010 05:30:00	82.898	0.28	06.12.2010 08:00:00	82.859	\$ 1087.0
1218	Buy	06.12.2010 21:40:00	82.575	0.28	06.12.2010 23:00:00	82.657	\$ 2291.0
1217	Buy	06.12.2010 21:35:00	82.584	0.28	06.12.2010 23:00:00	82.657	\$ 2039.0
1216	Buy	06.12.2010 21:20:00	82.593	0.28	06.12.2010 23:00:00	82.657	\$ 1787.0
1215	Buy	06.12.2010 21:10:00	82.601	0.28	06.12.2010 23:00:00	82.657	\$ 1563.0
1214	Buy	06.12.2010 21:05:00	82.606	0.28	06.12.2010 23:00:00	82.657	\$ 1423.0
1213	Buy	06.12.2010 20:55:00	82.609	0.28	06.12.2010 23:00:00	82.657	\$ 1339.0
1212	Buy	06.12.2010 20:45:00	82.615	0.28	06.12.2010 23:00:00	82.657	\$ 1171.0
1220	Buy	07.12.2010 05:00:00	82.384	0.28	07.12.2010 05:56:00	82.498	\$ 3187.0
1219	Buy	07.12.2010 04:50:00	82.384	0.28	07.12.2010 05:56:00	82.498	\$ 3187.0
1222	Sell	07.12.2010 10:45:00	82.686	0.28	07.12.2010 12:05:00	82.58	\$ 2963.0
1221	Sell	07.12.2010 09:45:00	82.674	0.28	07.12.2010 12:05:00	82.58	\$ 2627.0
1232	Sell	08.12.2010 03:05:00	83.576	0.28	08.12.2010 09:20:00	83.821	\$ -6865.0
1231	Sell	08.12.2010 02:40:00	83.553	0.28	08.12.2010 09:20:00	83.821	\$ -7509.0
1230	Sell	07.12.2010 22:25:00	83.556	0.28	08.12.2010 09:20:00	83.821	\$ -7533.64
1229	Sell	07.12.2010 21:50:00	83.517	0.28	08.12.2010 09:20:00	83.821	\$ -8625.64
1228	Sell	07.12.2010 21:30:00	83.475	0.28	08.12.2010 09:20:00	83.821	\$ -9801.64
1227	Sell	07.12.2010 21:15:00	83.471	0.28	08.12.2010 09:20:00	83.821	\$ -9913.64
1226	Sell	07.12.2010 21:10:00	83.455	0.28	08.12.2010 09:20:00	83.821	\$ -10361.64
1225	Sell	07.12.2010 20:10:00	83.333	0.28	08.12.2010 09:20:00	83.821	\$ -13777.64
1224	Sell	07.12.2010 19:50:00	83.287	0.28	08.12.2010 09:20:00	83.821	\$ -15065.64
1223	Sell	07.12.2010 19:45:00	83.202	0.28	08.12.2010 09:20:00	83.821	\$ -17445.64
1234	Buy	09.12.2010 04:30:00	83.719	0.27	09.12.2010 07:55:00	83.81	\$ 2452.0
1233	Buy	09.12.2010 04:10:00	83.768	0.27	09.12.2010 07:55:00	83.81	\$ 1129.0
1235	Sell	09.12.2010 14:05:00	84.07	0.27	09.12.2010 15:18:00	83.93	\$ 3775.0
1236	Sell	10.12.2010 02:00:00	83.826	0.27	10.12.2010 02:30:00	83.721	\$ 2830.0
1237	Buy	10.12.2010 14:20:00	83.478	0.27	10.12.2010 14:59:00	83.65	\$ 4639.0
1242	Sell	10.12.2010 17:40:00	83.961	0.27	10.12.2010 21:05:00	83.858	\$ 2776.0
1241	Sell	10.12.2010 17:30:00	83.958	0.27	10.12.2010 21:05:00	83.858	\$ 2695.0
1240	Sell	10.12.2010 17:25:00	83.952	0.27	10.12.2010 21:05:00	83.858	\$ 2533.0
1239	Sell	10.12.2010 17:15:00	83.971	0.27	10.12.2010 21:05:00	83.858	\$ 3046.0
1238	Sell	10.12.2010 16:55:00	83.921	0.27	10.12.2010 21:05:00	83.858	\$ 1696.0
1244	Sell	13.12.2010 12:00:00	84.322	0.28	13.12.2010 13:05:00	84.187	\$ 3775.0
1243	Sell	13.12.2010 11:35:00	84.338	0.28	13.12.2010 13:05:00	84.187	\$ 4223.0
1251	Buy	13.12.2010 20:00:00	83.458	0.28	13.12.2010 22:05:00	83.401	\$ -1601.0
1250	Buy	13.12.2010 19:50:00	83.424	0.28	13.12.2010 22:05:00	83.401	\$ -649.0
1249	Buy	13.12.2010 19:45:00	83.433	0.28	13.12.2010 22:05:00	83.401	\$ -901.0
1248	Buy	13.12.2010 19:40:00	83.484	0.28	13.12.2010 22:05:00	83.401	\$ -2329.0
1247	Buy	13.12.2010 18:45:00	83.551	0.28	13.12.2010 22:05:00	83.401	\$ -4205.0
1246	Buy	13.12.2010 18:15:00	83.581	0.28	13.12.2010 22:05:00	83.401	\$ -5045.0
1245	Buy	13.12.2010 17:25:00	83.643	0.28	13.12.2010 22:05:00	83.401	\$ -6781.0
1253	Sell	14.12.2010 02:40:00	83.489	0.27	14.12.2010 07:25:00	83.46	\$ 778.0
1252	Sell	14.12.2010 02:35:00	83.48	0.27	14.12.2010 07:25:00	83.46	\$ 535.0
1255	Buy	14.12.2010 12:05:00	83.24	0.27	14.12.2010 15:28:00	83.185	\$ -1490.0
1254	Buy	14.12.2010 11:30:00	83.247	0.27	14.12.2010 15:28:00	83.185	\$ -1679.0
1256	Sell	15.12.2010 12:10:00	84.048	0.27	15.12.2010 13:57:00	83.894	\$ 4153.0
1263	Sell	16.12.2010 01:30:00	84.345	0.27	16.12.2010 02:45:00	84.231	\$ 3073.0
1262	Sell	16.12.2010 01:20:00	84.362	0.27	16.12.2010 02:45:00	84.231	\$ 3532.0
1261	Sell	16.12.2010 00:55:00	84.326	0.27	16.12.2010 02:45:00	84.231	\$ 2560.0
1260	Sell	16.12.2010 00:50:00	84.316	0.27	16.12.2010 02:45:00	84.231	\$ 2290.0
1259	Sell	15.12.2010 21:55:00	84.413	0.27	16.12.2010 02:45:00	84.231	\$ 4594.72
1258	Sell	15.12.2010 21:30:00	84.289	0.27	16.12.2010 02:45:00	84.231	\$ 1246.72

1257	Sell	15.12.2010 21:25:00	84.277	0.27	16.12.2010 02:45:00	84.231	\$ 922.72
1264	Buy	16.12.2010 11:20:00	84.045	0.28	16.12.2010 15:27:00	84.147	\$ 2851.0
1267	Sell	16.12.2010 17:25:00	84.355	0.28	16.12.2010 19:00:00	84.229	\$ 3523.0
1266	Sell	16.12.2010 17:20:00	84.352	0.28	16.12.2010 19:00:00	84.229	\$ 3439.0
1265	Sell	16.12.2010 17:15:00	84.348	0.28	16.12.2010 19:00:00	84.229	\$ 3327.0
1273	Buy	16.12.2010 23:35:00	83.989	0.28	17.12.2010 01:45:00	84.059	\$ 1902.36
1272	Buy	16.12.2010 23:05:00	84.007	0.28	17.12.2010 01:45:00	84.059	\$ 1398.36
1271	Buy	16.12.2010 23:00:00	84.01	0.28	17.12.2010 01:45:00	84.059	\$ 1314.36
1270	Buy	16.12.2010 22:55:00	84.029	0.28	17.12.2010 01:45:00	84.059	\$ 782.36
1269	Buy	16.12.2010 22:50:00	84.039	0.28	17.12.2010 01:45:00	84.059	\$ 502.36
1268	Buy	16.12.2010 22:40:00	84.031	0.28	17.12.2010 01:45:00	84.059	\$ 726.36
1277	Buy	17.12.2010 04:00:00	83.888	0.28	17.12.2010 07:41:00	83.957	\$ 1927.0
1276	Buy	17.12.2010 03:25:00	83.94	0.28	17.12.2010 07:41:00	83.957	\$ 471.0
1275	Buy	17.12.2010 02:30:00	83.945	0.28	17.12.2010 07:41:00	83.957	\$ 331.0
1274	Buy	17.12.2010 02:25:00	83.951	0.28	17.12.2010 07:41:00	83.957	\$ 163.0
1282	Buy	20.12.2010 15:20:00	83.68	0.28	20.12.2010 18:45:00	83.772	\$ 2571.0
1281	Buy	20.12.2010 14:55:00	83.695	0.28	20.12.2010 18:45:00	83.772	\$ 2151.0
1280	Buy	20.12.2010 14:50:00	83.728	0.28	20.12.2010 18:45:00	83.772	\$ 1227.0
1279	Buy	20.12.2010 13:15:00	83.741	0.28	20.12.2010 18:45:00	83.772	\$ 863.0
1278	Buy	20.12.2010 13:10:00	83.742	0.28	20.12.2010 18:45:00	83.772	\$ 835.0
1285	Sell	21.12.2010 21:00:00	83.887	0.28	21.12.2010 22:05:00	83.728	\$ 4447.0
1284	Sell	21.12.2010 20:50:00	83.896	0.28	21.12.2010 22:05:00	83.728	\$ 4699.0
1283	Sell	21.12.2010 20:30:00	83.843	0.28	21.12.2010 22:05:00	83.728	\$ 3215.0
1295	Buy	22.12.2010 11:40:00	83.593	0.28	22.12.2010 13:55:00	83.578	\$ -425.0
1294	Buy	22.12.2010 11:35:00	83.616	0.28	22.12.2010 13:55:00	83.578	\$ -1069.0
1293	Buy	22.12.2010 11:25:00	83.611	0.28	22.12.2010 13:55:00	83.578	\$ -929.0
1292	Buy	22.12.2010 11:05:00	83.647	0.28	22.12.2010 13:55:00	83.578	\$ -1937.0
1291	Buy	22.12.2010 09:35:00	83.688	0.28	22.12.2010 13:55:00	83.578	\$ -3085.0
1290	Buy	22.12.2010 09:10:00	83.71	0.28	22.12.2010 13:55:00	83.578	\$ -3701.0
1289	Buy	22.12.2010 09:00:00	83.7	0.28	22.12.2010 13:55:00	83.578	\$ -3421.0
1288	Buy	22.12.2010 08:55:00	83.709	0.28	22.12.2010 13:55:00	83.578	\$ -3673.0
1287	Buy	22.12.2010 08:50:00	83.712	0.28	22.12.2010 13:55:00	83.578	\$ -3757.0
1286	Buy	22.12.2010 08:00:00	83.726	0.28	22.12.2010 13:55:00	83.578	\$ -4149.0
1299	Buy	23.12.2010 11:45:00	82.901	0.28	23.12.2010 14:23:00	83.031	\$ 3635.0
1298	Buy	23.12.2010 11:35:00	82.919	0.28	23.12.2010 14:23:00	83.031	\$ 3131.0
1297	Buy	23.12.2010 09:05:00	83.072	0.28	23.12.2010 14:23:00	83.031	\$ -1153.0
1296	Buy	23.12.2010 08:10:00	83.081	0.28	23.12.2010 14:23:00	83.031	\$ -1405.0
1304	Buy	24.12.2010 10:45:00	82.92	0.28	24.12.2010 13:05:00	82.954	\$ 947.0
1303	Buy	24.12.2010 09:35:00	82.922	0.28	24.12.2010 13:05:00	82.954	\$ 891.0
1302	Buy	24.12.2010 09:30:00	82.946	0.28	24.12.2010 13:05:00	82.954	\$ 219.0
1301	Buy	24.12.2010 09:20:00	82.95	0.28	24.12.2010 13:05:00	82.954	\$ 107.0
1300	Buy	24.12.2010 07:50:00	82.954	0.28	24.12.2010 13:05:00	82.954	\$ -5.0
1305	Buy	27.12.2010 07:20:00	82.86	0.28	27.12.2010 11:35:00	82.818	\$ -1181.0
1306	Sell	27.12.2010 19:55:00	82.938	0.28	27.12.2010 20:25:00	82.844	\$ 2627.0
1309	Buy	28.12.2010 04:20:00	82.637	0.28	28.12.2010 11:55:00	82.272	\$ -10225.0
1308	Buy	28.12.2010 04:15:00	82.65	0.28	28.12.2010 11:55:00	82.272	\$ -10589.0
1307	Buy	28.12.2010 04:10:00	82.66	0.28	28.12.2010 11:55:00	82.272	\$ -10869.0
1310	Buy	28.12.2010 12:15:00	82.232	0.28	28.12.2010 16:55:00	82.091	\$ -3953.0
1320	Sell	28.12.2010 21:55:00	82.394	0.28	29.12.2010 01:20:00	82.364	\$ 726.36
1319	Sell	28.12.2010 21:40:00	82.387	0.28	29.12.2010 01:20:00	82.364	\$ 530.36
1318	Sell	28.12.2010 21:15:00	82.367	0.28	29.12.2010 01:20:00	82.364	\$ -29.64
1317	Sell	28.12.2010 20:50:00	82.335	0.28	29.12.2010 01:20:00	82.364	\$ -925.64
1316	Sell	28.12.2010 20:45:00	82.305	0.28	29.12.2010 01:20:00	82.364	\$ -1765.64
1315	Sell	28.12.2010 20:40:00	82.303	0.28	29.12.2010 01:20:00	82.364	\$ -1821.64
1314	Sell	28.12.2010 20:30:00	82.294	0.28	29.12.2010 01:20:00	82.364	\$ -2073.64
1313	Sell	28.12.2010 20:25:00	82.267	0.28	29.12.2010 01:20:00	82.364	\$ -2829.64
1312	Sell	28.12.2010 19:00:00	82.213	0.28	29.12.2010 01:20:00	82.364	\$ -4341.64
1311	Sell	28.12.2010 18:50:00	82.217	0.28	29.12.2010 01:20:00	82.364	\$ -4229.64
1330	Buy	29.12.2010 08:25:00	82.227	0.27	29.12.2010 10:55:00	82.226	\$ -32.0
1329	Buy	29.12.2010 08:20:00	82.23	0.27	29.12.2010 10:55:00	82.226	\$ -113.0
1328	Buy	29.12.2010 08:15:00	82.235	0.27	29.12.2010 10:55:00	82.226	\$ -248.0
1327	Buy	29.12.2010 08:05:00	82.244	0.27	29.12.2010 10:55:00	82.226	\$ -491.0
1326	Buy	29.12.2010 07:40:00	82.259	0.27	29.12.2010 10:55:00	82.226	\$ -896.0
1325	Buy	29.12.2010 07:35:00	82.263	0.27	29.12.2010 10:55:00	82.226	\$ -1004.0
1324	Buy	29.12.2010 07:30:00	82.27	0.27	29.12.2010 10:55:00	82.226	\$ -1193.0

1323	Buy	29.12.2010 07:20:00	82.269	0.27	29.12.2010 10:55:00	82.226	\$ -1166.0
1322	Buy	29.12.2010 05:00:00	82.269	0.27	29.12.2010 10:55:00	82.226	\$ -1166.0
1321	Buy	29.12.2010 04:00:00	82.288	0.27	29.12.2010 10:55:00	82.226	\$ -1679.0
1336	Buy	29.12.2010 23:55:00	81.607	0.27	30.12.2010 01:50:00	81.666	\$ 1435.72
1335	Buy	29.12.2010 22:20:00	81.616	0.27	30.12.2010 01:50:00	81.666	\$ 1192.72
1334	Buy	29.12.2010 22:10:00	81.621	0.27	30.12.2010 01:50:00	81.666	\$ 1057.72
1333	Buy	29.12.2010 20:00:00	81.822	0.27	30.12.2010 01:50:00	81.666	\$ -4369.28
1332	Buy	29.12.2010 19:05:00	81.894	0.27	30.12.2010 01:50:00	81.666	\$ -6313.28
1331	Buy	29.12.2010 18:45:00	81.909	0.27	30.12.2010 01:50:00	81.666	\$ -6718.28
1338	Buy	30.12.2010 04:00:00	81.321	0.27	30.12.2010 05:25:00	81.454	\$ 3586.0
1337	Buy	30.12.2010 03:50:00	81.328	0.27	30.12.2010 05:25:00	81.454	\$ 3397.0
1348	Buy	31.12.2010 14:30:00	81.27	0.27	31.12.2010 20:10:00	81.26	\$ -275.0
1347	Buy	31.12.2010 13:25:00	81.291	0.27	31.12.2010 20:10:00	81.26	\$ -842.0
1346	Buy	31.12.2010 13:15:00	81.303	0.27	31.12.2010 20:10:00	81.26	\$ -1166.0
1345	Buy	31.12.2010 08:45:00	81.387	0.27	31.12.2010 20:10:00	81.26	\$ -3434.0
1344	Buy	31.12.2010 08:20:00	81.454	0.27	31.12.2010 20:10:00	81.26	\$ -5243.0
1343	Buy	31.12.2010 08:15:00	81.457	0.27	31.12.2010 20:10:00	81.26	\$ -5324.0
1342	Buy	31.12.2010 06:50:00	81.471	0.27	31.12.2010 20:10:00	81.26	\$ -5702.0
1341	Buy	31.12.2010 03:00:00	81.478	0.27	31.12.2010 20:10:00	81.26	\$ -5891.0
1340	Buy	31.12.2010 00:05:00	81.503	0.27	31.12.2010 20:10:00	81.26	\$ -6566.0
1339	Buy	30.12.2010 23:55:00	81.483	0.27	31.12.2010 20:10:00	81.26	\$ -6076.76
1349	Sell	03.01.2011 04:05:00	81.347	0.26	03.01.2011 06:10:00	81.257	\$ 2335.0
1353	Sell	03.01.2011 13:20:00	81.447	0.26	03.01.2011 14:30:00	81.354	\$ 2413.0
1352	Sell	03.01.2011 13:15:00	81.441	0.26	03.01.2011 14:30:00	81.354	\$ 2257.0
1351	Sell	03.01.2011 13:05:00	81.422	0.26	03.01.2011 14:30:00	81.354	\$ 1763.0
1350	Sell	03.01.2011 11:50:00	81.369	0.26	03.01.2011 14:30:00	81.354	\$ 385.0
1357	Sell	03.01.2011 17:10:00	81.643	0.26	03.01.2011 18:15:00	81.537	\$ 2751.0
1356	Sell	03.01.2011 16:45:00	81.608	0.26	03.01.2011 18:15:00	81.537	\$ 1841.0
1355	Sell	03.01.2011 16:35:00	81.599	0.26	03.01.2011 18:15:00	81.537	\$ 1607.0
1354	Sell	03.01.2011 16:00:00	81.527	0.26	03.01.2011 18:15:00	81.537	\$ -265.0
1363	Sell	04.01.2011 01:05:00	81.738	0.26	04.01.2011 01:27:00	81.683	\$ 1425.0
1362	Sell	04.01.2011 00:40:00	81.734	0.26	04.01.2011 01:27:00	81.683	\$ 1321.0
1361	Sell	04.01.2011 00:10:00	81.726	0.26	04.01.2011 01:27:00	81.683	\$ 1113.0
1360	Sell	03.01.2011 23:50:00	81.731	0.26	04.01.2011 01:27:00	81.683	\$ 1142.12
1359	Sell	03.01.2011 23:15:00	81.727	0.26	04.01.2011 01:27:00	81.683	\$ 1038.12
1358	Sell	03.01.2011 22:55:00	81.717	0.26	04.01.2011 01:27:00	81.683	\$ 778.12
1367	Sell	04.01.2011 08:25:00	82.17	0.27	04.01.2011 11:55:00	82.099	\$ 1912.0
1366	Sell	04.01.2011 08:15:00	82.17	0.27	04.01.2011 11:55:00	82.099	\$ 1912.0
1365	Sell	04.01.2011 07:40:00	82.142	0.27	04.01.2011 11:55:00	82.099	\$ 1156.0
1364	Sell	04.01.2011 05:15:00	81.924	0.27	04.01.2011 11:55:00	82.099	\$ -4730.0
1369	Sell	05.01.2011 21:45:00	83.324	0.27	06.01.2011 00:50:00	83.218	\$ 2542.72
1368	Sell	05.01.2011 17:55:00	83.243	0.27	06.01.2011 00:50:00	83.218	\$ 355.72
1372	Buy	06.01.2011 11:15:00	82.959	0.27	06.01.2011 12:25:00	83.131	\$ 4639.0
1371	Buy	06.01.2011 10:35:00	82.979	0.27	06.01.2011 12:25:00	83.131	\$ 4099.0
1370	Buy	06.01.2011 10:05:00	83.047	0.27	06.01.2011 12:25:00	83.131	\$ 2263.0
1373	Sell	06.01.2011 22:50:00	83.353	0.27	07.01.2011 01:05:00	83.254	\$ 2563.24
1377	Sell	07.01.2011 15:25:00	83.667	0.27	07.01.2011 15:30:00	83.299	\$ 9931.0
1376	Sell	07.01.2011 13:05:00	83.576	0.27	07.01.2011 15:30:00	83.299	\$ 7474.0
1375	Sell	07.01.2011 10:20:00	83.536	0.27	07.01.2011 15:30:00	83.299	\$ 6394.0
1374	Sell	07.01.2011 09:10:00	83.531	0.27	07.01.2011 15:30:00	83.299	\$ 6259.0
1383	Buy	07.01.2011 19:50:00	82.872	0.28	07.01.2011 23:30:00	83.056	\$ 5147.0
1382	Buy	07.01.2011 19:45:00	82.925	0.28	07.01.2011 23:30:00	83.056	\$ 3663.0
1381	Buy	07.01.2011 19:40:00	82.943	0.28	07.01.2011 23:30:00	83.056	\$ 3159.0
1380	Buy	07.01.2011 19:15:00	82.956	0.28	07.01.2011 23:30:00	83.056	\$ 2795.0
1379	Buy	07.01.2011 18:10:00	82.989	0.28	07.01.2011 23:30:00	83.056	\$ 1871.0
1378	Buy	07.01.2011 17:50:00	83.052	0.28	07.01.2011 23:30:00	83.056	\$ 107.0
1388	Sell	10.01.2011 11:20:00	83.26	0.28	10.01.2011 13:11:00	83.112	\$ 4139.0
1387	Sell	10.01.2011 10:55:00	83.227	0.28	10.01.2011 13:11:00	83.112	\$ 3215.0
1386	Sell	10.01.2011 09:35:00	83.187	0.28	10.01.2011 13:11:00	83.112	\$ 2095.0
1385	Sell	10.01.2011 09:25:00	83.168	0.28	10.01.2011 13:11:00	83.112	\$ 1563.0
1384	Sell	10.01.2011 08:15:00	83.117	0.28	10.01.2011 13:11:00	83.112	\$ 135.0
1394	Buy	10.01.2011 18:45:00	82.729	0.28	10.01.2011 22:05:00	82.811	\$ 2291.0
1393	Buy	10.01.2011 18:35:00	82.707	0.28	10.01.2011 22:05:00	82.811	\$ 2907.0
1392	Buy	10.01.2011 18:10:00	82.706	0.28	10.01.2011 22:05:00	82.811	\$ 2935.0
1391	Buy	10.01.2011 18:00:00	82.72	0.28	10.01.2011 22:05:00	82.811	\$ 2543.0

1390	Buy	10.01.2011 17:40:00	82.819	0.28	10.01.2011 22:05:00	82.811	\$ -229.0
1389	Buy	10.01.2011 17:30:00	82.769	0.28	10.01.2011 22:05:00	82.811	\$ 1171.0
1398	Sell	11.01.2011 11:45:00	83.16	0.28	11.01.2011 13:15:00	83.053	\$ 2991.0
1397	Sell	11.01.2011 08:50:00	83.145	0.28	11.01.2011 13:15:00	83.053	\$ 2571.0
1396	Sell	11.01.2011 04:15:00	83.04	0.28	11.01.2011 13:15:00	83.053	\$ -369.0
1395	Sell	11.01.2011 04:10:00	83.04	0.28	11.01.2011 13:15:00	83.053	\$ -369.0
1407	Buy	12.01.2011 10:25:00	82.988	0.28	12.01.2011 12:07:00	83.133	\$ 4055.0
1406	Buy	12.01.2011 09:55:00	83.013	0.28	12.01.2011 12:07:00	83.133	\$ 3355.0
1405	Buy	12.01.2011 09:50:00	83.02	0.28	12.01.2011 12:07:00	83.133	\$ 3159.0
1404	Buy	12.01.2011 09:45:00	83.029	0.28	12.01.2011 12:07:00	83.133	\$ 2907.0
1403	Buy	12.01.2011 09:35:00	83.051	0.28	12.01.2011 12:07:00	83.133	\$ 2291.0
1402	Buy	12.01.2011 09:25:00	83.048	0.28	12.01.2011 12:07:00	83.133	\$ 2375.0
1401	Buy	12.01.2011 09:15:00	83.07	0.28	12.01.2011 12:07:00	83.133	\$ 1759.0
1400	Buy	12.01.2011 08:35:00	83.065	0.28	12.01.2011 12:07:00	83.133	\$ 1899.0
1399	Buy	12.01.2011 05:45:00	83.156	0.28	12.01.2011 12:07:00	83.133	\$ -649.0
1408	Sell	12.01.2011 15:20:00	83.402	0.28	12.01.2011 18:00:00	83.271	\$ 3663.0
1413	Sell	13.01.2011 03:30:00	83.121	0.28	13.01.2011 04:29:00	83.015	\$ 2963.0
1412	Sell	13.01.2011 03:25:00	83.113	0.28	13.01.2011 04:29:00	83.015	\$ 2739.0
1411	Sell	13.01.2011 02:10:00	83.095	0.28	13.01.2011 04:29:00	83.015	\$ 2235.0
1410	Sell	13.01.2011 02:00:00	83.083	0.28	13.01.2011 04:29:00	83.015	\$ 1899.0
1409	Sell	13.01.2011 01:55:00	83.078	0.28	13.01.2011 04:29:00	83.015	\$ 1759.0
1416	Sell	14.01.2011 14:20:00	82.958	0.28	14.01.2011 15:32:00	82.753	\$ 5735.0
1415	Sell	14.01.2011 14:00:00	82.887	0.28	14.01.2011 15:32:00	82.753	\$ 3747.0
1414	Sell	14.01.2011 13:40:00	82.848	0.28	14.01.2011 15:32:00	82.753	\$ 2655.0
1422	Buy	18.01.2011 06:55:00	82.514	0.28	18.01.2011 08:20:00	82.577	\$ 1759.0
1421	Buy	18.01.2011 06:45:00	82.506	0.28	18.01.2011 08:20:00	82.577	\$ 1983.0
1420	Buy	18.01.2011 06:40:00	82.511	0.28	18.01.2011 08:20:00	82.577	\$ 1843.0
1419	Buy	18.01.2011 06:25:00	82.523	0.28	18.01.2011 08:20:00	82.577	\$ 1507.0
1418	Buy	18.01.2011 06:20:00	82.523	0.28	18.01.2011 08:20:00	82.577	\$ 1507.0
1417	Buy	18.01.2011 06:10:00	82.531	0.28	18.01.2011 08:20:00	82.577	\$ 1283.0
1425	Buy	19.01.2011 07:20:00	82.188	0.3	19.01.2011 08:25:00	82.28	\$ 2755.0
1424	Buy	19.01.2011 06:55:00	82.186	0.3	19.01.2011 08:25:00	82.28	\$ 2815.0
1423	Buy	19.01.2011 04:20:00	82.241	0.3	19.01.2011 08:25:00	82.28	\$ 1165.0
1427	Sell	20.01.2011 04:40:00	82.227	0.3	20.01.2011 05:24:00	82.119	\$ 3235.0
1426	Sell	20.01.2011 03:15:00	82.221	0.3	20.01.2011 05:24:00	82.119	\$ 3055.0
1428	Buy	20.01.2011 08:40:00	82.06	0.3	20.01.2011 09:17:00	82.167	\$ 3205.0
1431	Sell	20.01.2011 15:25:00	82.349	0.3	20.01.2011 18:05:00	82.952	\$ -18095.0
1430	Sell	20.01.2011 15:20:00	82.342	0.3	20.01.2011 18:05:00	82.952	\$ -18305.0
1429	Sell	20.01.2011 15:10:00	82.351	0.3	20.01.2011 18:05:00	82.952	\$ -18035.0
1434	Sell	20.01.2011 20:20:00	83.096	0.28	21.01.2011 01:35:00	82.932	\$ 4478.36
1433	Sell	20.01.2011 20:15:00	83.044	0.28	21.01.2011 01:35:00	82.932	\$ 3022.36
1432	Sell	20.01.2011 18:40:00	83.016	0.28	21.01.2011 01:35:00	82.932	\$ 2238.36
1436	Buy	21.01.2011 10:45:00	82.737	0.28	21.01.2011 11:45:00	82.872	\$ 3775.0
1435	Buy	21.01.2011 10:05:00	82.76	0.28	21.01.2011 11:45:00	82.872	\$ 3131.0
1444	Sell	24.01.2011 15:00:00	82.911	0.28	24.01.2011 16:30:00	82.761	\$ 4195.0
1443	Sell	24.01.2011 14:15:00	82.907	0.28	24.01.2011 16:30:00	82.761	\$ 4083.0
1442	Sell	24.01.2011 09:55:00	82.831	0.28	24.01.2011 16:30:00	82.761	\$ 1955.0
1441	Sell	24.01.2011 06:15:00	82.779	0.28	24.01.2011 16:30:00	82.761	\$ 499.0
1440	Sell	24.01.2011 05:55:00	82.758	0.28	24.01.2011 16:30:00	82.761	\$ -89.0
1439	Sell	24.01.2011 05:50:00	82.767	0.28	24.01.2011 16:30:00	82.761	\$ 163.0
1438	Sell	24.01.2011 05:40:00	82.754	0.28	24.01.2011 16:30:00	82.761	\$ -201.0
1437	Sell	24.01.2011 05:15:00	82.726	0.28	24.01.2011 16:30:00	82.761	\$ -985.0
1446	Sell	25.01.2011 02:35:00	82.601	0.28	25.01.2011 03:07:00	82.475	\$ 3523.0
1445	Sell	25.01.2011 02:30:00	82.571	0.28	25.01.2011 03:07:00	82.475	\$ 2683.0
1450	Buy	26.01.2011 07:35:00	82.003	0.28	26.01.2011 08:52:00	82.094	\$ 2543.0
1449	Buy	26.01.2011 06:45:00	82.007	0.28	26.01.2011 08:52:00	82.094	\$ 2431.0
1448	Buy	26.01.2011 06:40:00	82.02	0.28	26.01.2011 08:52:00	82.094	\$ 2067.0
1447	Buy	26.01.2011 06:20:00	82.051	0.28	26.01.2011 08:52:00	82.094	\$ 1199.0
1460	Sell	26.01.2011 19:15:00	82.344	0.3	26.01.2011 21:20:00	82.28	\$ 1915.0
1459	Sell	26.01.2011 18:45:00	82.338	0.3	26.01.2011 21:20:00	82.28	\$ 1735.0
1458	Sell	26.01.2011 18:20:00	82.337	0.3	26.01.2011 21:20:00	82.28	\$ 1705.0
1457	Sell	26.01.2011 18:15:00	82.297	0.3	26.01.2011 21:20:00	82.28	\$ 505.0
1456	Sell	26.01.2011 18:05:00	82.287	0.3	26.01.2011 21:20:00	82.28	\$ 205.0
1455	Sell	26.01.2011 17:20:00	82.258	0.3	26.01.2011 21:20:00	82.28	\$ -665.0
1454	Sell	26.01.2011 17:10:00	82.255	0.3	26.01.2011 21:20:00	82.28	\$ -755.0



1453	Sell	26.01.2011 17:05:00	82.228	0.3	26.01.2011 21:20:00	82.28	\$ -1565.0
1452	Sell	26.01.2011 14:05:00	82.226	0.3	26.01.2011 21:20:00	82.28	\$ -1625.0
1451	Sell	26.01.2011 12:10:00	82.209	0.3	26.01.2011 21:20:00	82.28	\$ -2135.0
1464	Buy	27.01.2011 05:25:00	82.108	0.3	27.01.2011 07:40:00	82.177	\$ 2065.0
1463	Buy	27.01.2011 02:45:00	82.102	0.3	27.01.2011 07:40:00	82.177	\$ 2245.0
1462	Buy	27.01.2011 02:40:00	82.135	0.3	27.01.2011 07:40:00	82.177	\$ 1255.0
1461	Buy	27.01.2011 02:30:00	82.161	0.3	27.01.2011 07:40:00	82.177	\$ 475.0
1465	Buy	28.01.2011 09:40:00	82.597	0.3	28.01.2011 21:05:00	82.208	\$ -11675.0
1469	Sell	31.01.2011 13:10:00	82.227	0.3	31.01.2011 14:45:00	82.143	\$ 2515.0
1468	Sell	31.01.2011 12:20:00	82.194	0.3	31.01.2011 14:45:00	82.143	\$ 1525.0
1467	Sell	31.01.2011 11:25:00	82.169	0.3	31.01.2011 14:45:00	82.143	\$ 775.0
1466	Sell	31.01.2011 11:20:00	82.164	0.3	31.01.2011 14:45:00	82.143	\$ 625.0
1473	Buy	31.01.2011 18:00:00	81.921	0.3	31.01.2011 20:25:00	82.067	\$ 4375.0
1472	Buy	31.01.2011 17:30:00	81.933	0.3	31.01.2011 20:25:00	82.067	\$ 4015.0
1471	Buy	31.01.2011 17:25:00	81.948	0.3	31.01.2011 20:25:00	82.067	\$ 3565.0
1470	Buy	31.01.2011 17:15:00	82.013	0.3	31.01.2011 20:25:00	82.067	\$ 1615.0
1478	Buy	01.02.2011 07:00:00	81.901	0.3	01.02.2011 10:35:00	81.909	\$ 235.0
1477	Buy	01.02.2011 06:45:00	81.908	0.3	01.02.2011 10:35:00	81.909	\$ 25.0
1476	Buy	01.02.2011 06:40:00	81.919	0.3	01.02.2011 10:35:00	81.909	\$ -305.0
1475	Buy	01.02.2011 06:20:00	81.933	0.3	01.02.2011 10:35:00	81.909	\$ -725.0
1474	Buy	01.02.2011 06:05:00	81.945	0.3	01.02.2011 10:35:00	81.909	\$ -1085.0
1481	Buy	01.02.2011 13:45:00	81.5	0.3	01.02.2011 15:40:00	81.66	\$ 4795.0
1480	Buy	01.02.2011 13:35:00	81.521	0.3	01.02.2011 15:40:00	81.66	\$ 4165.0
1479	Buy	01.02.2011 13:20:00	81.512	0.3	01.02.2011 15:40:00	81.66	\$ 4435.0
1482	Buy	01.02.2011 23:15:00	81.318	0.3	02.02.2011 00:10:00	81.402	\$ 2458.6
1483	Buy	03.02.2011 02:00:00	81.497	0.3	03.02.2011 02:45:00	81.584	\$ 2605.0
1485	Sell	03.02.2011 09:05:00	81.698	0.3	03.02.2011 09:58:00	81.58	\$ 3535.0
1484	Sell	03.02.2011 08:50:00	81.646	0.3	03.02.2011 09:58:00	81.58	\$ 1975.0
1487	Sell	03.02.2011 17:00:00	81.837	0.3	03.02.2011 18:05:00	81.72	\$ 3505.0
1486	Sell	03.02.2011 16:45:00	81.837	0.3	03.02.2011 18:05:00	81.72	\$ 3505.0
1488	Buy	04.02.2011 05:40:00	81.51	0.3	04.02.2011 06:45:00	81.572	\$ 1855.0
1496	Sell	04.02.2011 19:10:00	82.097	0.31	04.02.2011 22:20:00	82.213	\$ -3601.0
1495	Sell	04.02.2011 19:05:00	82.084	0.31	04.02.2011 22:20:00	82.213	\$ -4004.0
1494	Sell	04.02.2011 18:55:00	81.997	0.31	04.02.2011 22:20:00	82.213	\$ -6701.0
1493	Sell	04.02.2011 18:40:00	81.983	0.31	04.02.2011 22:20:00	82.213	\$ -7135.0
1492	Sell	04.02.2011 18:20:00	81.991	0.31	04.02.2011 22:20:00	82.213	\$ -6887.0
1491	Sell	04.02.2011 18:15:00	81.978	0.31	04.02.2011 22:20:00	82.213	\$ -7290.0
1490	Sell	04.02.2011 18:10:00	81.974	0.31	04.02.2011 22:20:00	82.213	\$ -7414.0
1489	Sell	04.02.2011 18:00:00	81.977	0.31	04.02.2011 22:20:00	82.213	\$ -7321.0
1500	Sell	07.02.2011 12:15:00	82.408	0.3	07.02.2011 14:55:00	82.32	\$ 2635.0
1499	Sell	07.02.2011 12:10:00	82.408	0.3	07.02.2011 14:55:00	82.32	\$ 2635.0
1498	Sell	07.02.2011 12:05:00	82.4	0.3	07.02.2011 14:55:00	82.32	\$ 2395.0
1497	Sell	07.02.2011 09:50:00	82.398	0.3	07.02.2011 14:55:00	82.32	\$ 2335.0
1501	Buy	08.02.2011 09:40:00	82.209	0.3	08.02.2011 14:15:00	82.177	\$ -965.0
1502	Sell	08.02.2011 22:40:00	82.376	0.3	09.02.2011 01:10:00	82.268	\$ 3118.6
1508	Sell	09.02.2011 10:55:00	82.512	0.3	09.02.2011 15:00:00	82.507	\$ 145.0
1507	Sell	09.02.2011 10:50:00	82.506	0.3	09.02.2011 15:00:00	82.507	\$ -35.0
1506	Sell	09.02.2011 10:20:00	82.468	0.3	09.02.2011 15:00:00	82.507	\$ -1175.0
1505	Sell	09.02.2011 10:10:00	82.467	0.3	09.02.2011 15:00:00	82.507	\$ -1205.0
1504	Sell	09.02.2011 10:05:00	82.459	0.3	09.02.2011 15:00:00	82.507	\$ -1445.0
1503	Sell	09.02.2011 06:55:00	82.421	0.3	09.02.2011 15:00:00	82.507	\$ -2585.0
1518	Sell	10.02.2011 15:00:00	82.815	0.3	11.02.2011 02:45:00	83.268	\$ -13711.4
1517	Sell	10.02.2011 14:35:00	82.798	0.3	11.02.2011 02:45:00	83.268	\$ -14221.4
1516	Sell	10.02.2011 14:25:00	82.797	0.3	11.02.2011 02:45:00	83.268	\$ -14251.4
1515	Sell	10.02.2011 14:20:00	82.784	0.3	11.02.2011 02:45:00	83.268	\$ -14641.4
1514	Sell	10.02.2011 14:05:00	82.739	0.3	11.02.2011 02:45:00	83.268	\$ -15991.4
1513	Sell	10.02.2011 11:25:00	82.769	0.3	11.02.2011 02:45:00	83.268	\$ -15091.4
1512	Sell	10.02.2011 11:00:00	82.738	0.3	11.02.2011 02:45:00	83.268	\$ -16021.4
1511	Sell	10.02.2011 10:55:00	82.719	0.3	11.02.2011 02:45:00	83.268	\$ -16591.4
1510	Sell	10.02.2011 10:50:00	82.718	0.3	11.02.2011 02:45:00	83.268	\$ -16621.4
1509	Sell	10.02.2011 10:30:00	82.711	0.3	11.02.2011 02:45:00	83.268	\$ -16831.4
1519	Buy	11.02.2011 17:55:00	83.334	0.27	11.02.2011 18:35:00	83.462	\$ 3451.0
1529	Sell	14.02.2011 15:30:00	83.468	0.27	14.02.2011 16:05:00	83.371	\$ 2614.0
1528	Sell	14.02.2011 14:35:00	83.445	0.27	14.02.2011 16:05:00	83.371	\$ 1993.0
1527	Sell	14.02.2011 14:30:00	83.419	0.27	14.02.2011 16:05:00	83.371	\$ 1291.0

1526	Sell	14.02.2011 14:25:00	83.416	0.27	14.02.2011 16:05:00	83.371	\$ 1210.0
1525	Sell	14.02.2011 14:15:00	83.409	0.27	14.02.2011 16:05:00	83.371	\$ 1021.0
1524	Sell	14.02.2011 14:05:00	83.419	0.27	14.02.2011 16:05:00	83.371	\$ 1291.0
1523	Sell	14.02.2011 14:00:00	83.409	0.27	14.02.2011 16:05:00	83.371	\$ 1021.0
1522	Sell	14.02.2011 12:35:00	83.401	0.27	14.02.2011 16:05:00	83.371	\$ 805.0
1521	Sell	14.02.2011 12:30:00	83.388	0.27	14.02.2011 16:05:00	83.371	\$ 454.0
1520	Sell	14.02.2011 12:25:00	83.368	0.27	14.02.2011 16:05:00	83.371	\$ -86.0
1530	Buy	14.02.2011 20:25:00	83.229	0.27	14.02.2011 22:15:00	83.335	\$ 2857.0
1533	Sell	15.02.2011 09:40:00	83.566	0.27	15.02.2011 10:40:00	83.467	\$ 2668.0
1532	Sell	15.02.2011 09:30:00	83.567	0.27	15.02.2011 10:40:00	83.467	\$ 2695.0
1531	Sell	15.02.2011 08:00:00	83.449	0.27	15.02.2011 10:40:00	83.467	\$ -491.0
1536	Sell	15.02.2011 22:25:00	83.849	0.27	15.02.2011 23:15:00	83.774	\$ 2020.0
1535	Sell	15.02.2011 17:00:00	83.849	0.27	15.02.2011 23:15:00	83.774	\$ 2020.0
1534	Sell	15.02.2011 15:15:00	83.787	0.27	15.02.2011 23:15:00	83.774	\$ 346.0
1539	Buy	16.02.2011 09:05:00	83.658	0.27	16.02.2011 09:50:00	83.739	\$ 2182.0
1538	Buy	16.02.2011 08:40:00	83.67	0.27	16.02.2011 09:50:00	83.739	\$ 1858.0
1537	Buy	16.02.2011 08:35:00	83.679	0.27	16.02.2011 09:50:00	83.739	\$ 1615.0
1541	Buy	16.02.2011 12:00:00	83.61	0.27	16.02.2011 12:55:00	83.687	\$ 2074.0
1540	Buy	16.02.2011 11:10:00	83.612	0.27	16.02.2011 12:55:00	83.687	\$ 2020.0
1543	Buy	17.02.2011 17:45:00	83.21	0.27	17.02.2011 20:45:00	83.337	\$ 3424.0
1542	Buy	17.02.2011 17:25:00	83.255	0.27	17.02.2011 20:45:00	83.337	\$ 2209.0
1544	Buy	18.02.2011 07:50:00	83.26	0.27	18.02.2011 10:07:00	83.342	\$ 2209.0
1545	Sell	18.02.2011 12:15:00	83.472	0.27	18.02.2011 16:16:00	83.301	\$ 4612.0
1550	Buy	18.02.2011 23:10:00	83.059	0.28	18.02.2011 23:54:00	83.163	\$ 2907.0
1549	Buy	18.02.2011 23:05:00	83.074	0.28	18.02.2011 23:54:00	83.163	\$ 2487.0
1548	Buy	18.02.2011 20:35:00	83.099	0.28	18.02.2011 23:54:00	83.163	\$ 1787.0
1547	Buy	18.02.2011 20:25:00	83.123	0.28	18.02.2011 23:54:00	83.163	\$ 1115.0
1546	Buy	18.02.2011 20:10:00	83.109	0.28	18.02.2011 23:54:00	83.163	\$ 1507.0
1551	Sell	22.02.2011 06:45:00	83.402	0.28	22.02.2011 08:50:00	83.264	\$ 3859.0
1554	Buy	22.02.2011 20:20:00	82.634	0.28	23.02.2011 00:05:00	82.791	\$ 4338.36
1553	Buy	22.02.2011 19:45:00	82.769	0.28	23.02.2011 00:05:00	82.791	\$ 558.36
1552	Buy	22.02.2011 19:30:00	82.774	0.28	23.02.2011 00:05:00	82.791	\$ 418.36
1561	Sell	23.02.2011 13:35:00	82.837	0.28	23.02.2011 15:32:00	82.729	\$ 3019.0
1560	Sell	23.02.2011 13:15:00	82.819	0.28	23.02.2011 15:32:00	82.729	\$ 2515.0
1559	Sell	23.02.2011 13:05:00	82.827	0.28	23.02.2011 15:32:00	82.729	\$ 2739.0
1558	Sell	23.02.2011 13:00:00	82.823	0.28	23.02.2011 15:32:00	82.729	\$ 2627.0
1557	Sell	23.02.2011 12:55:00	82.813	0.28	23.02.2011 15:32:00	82.729	\$ 2347.0
1556	Sell	23.02.2011 12:35:00	82.777	0.28	23.02.2011 15:32:00	82.729	\$ 1339.0
1555	Sell	23.02.2011 12:20:00	82.779	0.28	23.02.2011 15:32:00	82.729	\$ 1395.0
1562	Buy	23.02.2011 18:35:00	82.479	0.28	23.02.2011 20:40:00	82.554	\$ 2095.0
1572	Buy	24.02.2011 10:00:00	81.851	0.28	24.02.2011 14:30:00	81.885	\$ 947.0
1571	Buy	24.02.2011 09:45:00	81.914	0.28	24.02.2011 14:30:00	81.885	\$ -817.0
1570	Buy	24.02.2011 09:30:00	81.999	0.28	24.02.2011 14:30:00	81.885	\$ -3197.0
1569	Buy	24.02.2011 07:30:00	82.111	0.28	24.02.2011 14:30:00	81.885	\$ -6333.0
1568	Buy	24.02.2011 07:20:00	82.131	0.28	24.02.2011 14:30:00	81.885	\$ -6893.0
1567	Buy	24.02.2011 07:10:00	82.122	0.28	24.02.2011 14:30:00	81.885	\$ -6641.0
1566	Buy	24.02.2011 06:45:00	82.123	0.28	24.02.2011 14:30:00	81.885	\$ -6669.0
1565	Buy	24.02.2011 05:40:00	82.133	0.28	24.02.2011 14:30:00	81.885	\$ -6949.0
1564	Buy	24.02.2011 05:20:00	82.149	0.28	24.02.2011 14:30:00	81.885	\$ -7397.0
1563	Buy	24.02.2011 05:00:00	82.161	0.28	24.02.2011 14:30:00	81.885	\$ -7733.0
1573	Sell	24.02.2011 23:20:00	81.933	0.27	25.02.2011 00:30:00	81.817	\$ 3022.24
1575	Buy	25.02.2011 16:10:00	81.673	0.27	25.02.2011 17:10:00	81.817	\$ 3883.0
1574	Buy	25.02.2011 16:05:00	81.689	0.27	25.02.2011 17:10:00	81.817	\$ 3451.0
1576	Buy	28.02.2011 02:00:00	81.628	0.27	28.02.2011 02:49:00	81.729	\$ 2722.0
1586	Sell	28.02.2011 18:50:00	81.962	0.28	28.02.2011 20:00:00	81.842	\$ 3355.0
1585	Sell	28.02.2011 18:40:00	81.941	0.28	28.02.2011 20:00:00	81.842	\$ 2767.0
1584	Sell	28.02.2011 18:05:00	81.929	0.28	28.02.2011 20:00:00	81.842	\$ 2431.0
1583	Sell	28.02.2011 13:50:00	81.931	0.28	28.02.2011 20:00:00	81.842	\$ 2487.0
1582	Sell	28.02.2011 13:45:00	81.897	0.28	28.02.2011 20:00:00	81.842	\$ 1535.0
1581	Sell	28.02.2011 13:35:00	81.87	0.28	28.02.2011 20:00:00	81.842	\$ 779.0
1580	Sell	28.02.2011 13:25:00	81.862	0.28	28.02.2011 20:00:00	81.842	\$ 555.0
1579	Sell	28.02.2011 13:20:00	81.847	0.28	28.02.2011 20:00:00	81.842	\$ 135.0
1578	Sell	28.02.2011 12:55:00	81.834	0.28	28.02.2011 20:00:00	81.842	\$ -229.0
1577	Sell	28.02.2011 12:50:00	81.825	0.28	28.02.2011 20:00:00	81.842	\$ -481.0
1587	Buy	28.02.2011 22:35:00	81.74	0.28	01.03.2011 00:15:00	81.823	\$ 2266.36

1590	Sell	01.03.2011 07:35:00	82.164	0.28	01.03.2011 11:02:00	82.094	\$ 1955.0
1589	Sell	01.03.2011 05:35:00	81.997	0.28	01.03.2011 11:02:00	82.094	\$ -2721.0
1588	Sell	01.03.2011 04:05:00	81.944	0.28	01.03.2011 11:02:00	82.094	\$ -4205.0
1592	Buy	02.03.2011 18:55:00	81.61	0.28	02.03.2011 20:30:00	81.719	\$ 3047.0
1591	Buy	02.03.2011 16:55:00	81.723	0.28	02.03.2011 20:30:00	81.719	\$ -117.0
1593	Sell	04.03.2011 11:40:00	82.474	0.28	04.03.2011 15:20:00	82.777	\$ -8489.0
1595	Buy	07.03.2011 13:25:00	81.981	0.28	07.03.2011 14:25:00	82.097	\$ 3243.0
1594	Buy	07.03.2011 12:05:00	82.069	0.28	07.03.2011 14:25:00	82.097	\$ 779.0
1598	Sell	08.03.2011 00:45:00	82.297	0.28	08.03.2011 02:53:00	82.242	\$ 1535.0
1597	Sell	08.03.2011 00:40:00	82.3	0.28	08.03.2011 02:53:00	82.242	\$ 1619.0
1596	Sell	07.03.2011 22:40:00	82.29	0.28	08.03.2011 02:53:00	82.242	\$ 1230.36
1599	Sell	08.03.2011 14:15:00	82.608	0.28	08.03.2011 15:05:00	82.485	\$ 3439.0
1600	Sell	08.03.2011 16:55:00	82.801	0.28	08.03.2011 20:12:00	82.618	\$ 5119.0
1608	Sell	09.03.2011 08:05:00	82.92	0.28	09.03.2011 08:50:00	82.84	\$ 2235.0
1607	Sell	09.03.2011 07:40:00	82.884	0.28	09.03.2011 08:50:00	82.84	\$ 1227.0
1606	Sell	09.03.2011 07:35:00	82.878	0.28	09.03.2011 08:50:00	82.84	\$ 1059.0
1605	Sell	09.03.2011 07:15:00	82.863	0.28	09.03.2011 08:50:00	82.84	\$ 639.0
1604	Sell	09.03.2011 07:10:00	82.863	0.28	09.03.2011 08:50:00	82.84	\$ 639.0
1603	Sell	09.03.2011 05:05:00	82.881	0.28	09.03.2011 08:50:00	82.84	\$ 1143.0
1602	Sell	09.03.2011 04:50:00	82.877	0.28	09.03.2011 08:50:00	82.84	\$ 1031.0
1601	Sell	09.03.2011 01:50:00	82.745	0.28	09.03.2011 08:50:00	82.84	\$ -2665.0
1612	Buy	09.03.2011 17:50:00	82.625	0.28	09.03.2011 18:11:00	82.756	\$ 3663.0
1611	Buy	09.03.2011 15:35:00	82.641	0.28	09.03.2011 18:11:00	82.756	\$ 3215.0
1610	Buy	09.03.2011 15:15:00	82.667	0.28	09.03.2011 18:11:00	82.756	\$ 2487.0
1609	Buy	09.03.2011 15:05:00	82.67	0.28	09.03.2011 18:11:00	82.756	\$ 2403.0
1613	Sell	10.03.2011 01:55:00	82.824	0.28	10.03.2011 03:20:00	82.738	\$ 2403.0
1616	Sell	10.03.2011 15:00:00	82.978	0.28	10.03.2011 19:25:00	82.923	\$ 1535.0
1615	Sell	10.03.2011 14:55:00	82.97	0.28	10.03.2011 19:25:00	82.923	\$ 1311.0
1614	Sell	10.03.2011 14:50:00	82.955	0.28	10.03.2011 19:25:00	82.923	\$ 891.0
1621	Buy	11.03.2011 07:10:00	82.796	0.28	11.03.2011 07:48:00	82.855	\$ 1647.0
1620	Buy	11.03.2011 05:45:00	82.778	0.28	11.03.2011 07:48:00	82.855	\$ 2151.0
1619	Buy	11.03.2011 04:30:00	82.792	0.28	11.03.2011 07:48:00	82.855	\$ 1759.0
1618	Buy	11.03.2011 04:15:00	82.82	0.28	11.03.2011 07:48:00	82.855	\$ 975.0
1617	Buy	11.03.2011 04:05:00	82.812	0.28	11.03.2011 07:48:00	82.855	\$ 1199.0
1623	Sell	11.03.2011 09:15:00	83.277	0.28	11.03.2011 09:45:00	82.869	\$ 11419.0
1622	Sell	11.03.2011 09:00:00	83.263	0.28	11.03.2011 09:45:00	82.869	\$ 11027.0
1628	Buy	11.03.2011 17:45:00	81.93	0.28	11.03.2011 23:40:00	81.928	\$ -61.0
1627	Buy	11.03.2011 17:40:00	81.959	0.28	11.03.2011 23:40:00	81.928	\$ -873.0
1626	Buy	11.03.2011 17:35:00	81.962	0.28	11.03.2011 23:40:00	81.928	\$ -957.0
1625	Buy	11.03.2011 16:20:00	82.051	0.28	11.03.2011 23:40:00	81.928	\$ -3449.0
1624	Buy	11.03.2011 16:10:00	82.083	0.28	11.03.2011 23:40:00	81.928	\$ -4345.0
1634	Buy	15.03.2011 00:05:00	81.61	0.28	15.03.2011 01:00:00	81.681	\$ 1983.0
1633	Buy	15.03.2011 00:00:00	81.607	0.28	15.03.2011 01:00:00	81.681	\$ 2067.0
1632	Buy	14.03.2011 20:50:00	81.615	0.28	15.03.2011 01:00:00	81.681	\$ 1790.36
1631	Buy	14.03.2011 20:40:00	81.604	0.28	15.03.2011 01:00:00	81.681	\$ 2098.36
1630	Buy	14.03.2011 19:25:00	81.624	0.28	15.03.2011 01:00:00	81.681	\$ 1538.36
1629	Buy	14.03.2011 19:15:00	81.624	0.28	15.03.2011 01:00:00	81.681	\$ 1538.36
1641	Buy	15.03.2011 19:40:00	80.77	0.28	15.03.2011 20:09:00	81.044	\$ 7667.0
1640	Buy	15.03.2011 19:35:00	80.774	0.28	15.03.2011 20:09:00	81.044	\$ 7555.0
1639	Buy	15.03.2011 15:10:00	81.185	0.28	15.03.2011 20:09:00	81.044	\$ -3953.0
1638	Buy	15.03.2011 15:05:00	81.207	0.28	15.03.2011 20:09:00	81.044	\$ -4569.0
1637	Buy	15.03.2011 15:00:00	81.258	0.28	15.03.2011 20:09:00	81.044	\$ -5997.0
1636	Buy	15.03.2011 14:45:00	81.315	0.28	15.03.2011 20:09:00	81.044	\$ -7593.0
1635	Buy	15.03.2011 14:30:00	81.339	0.28	15.03.2011 20:09:00	81.044	\$ -8265.0
1650	Buy	16.03.2011 21:05:00	80.007	0.28	16.03.2011 21:40:00	80.257	\$ 6995.0
1649	Buy	16.03.2011 21:00:00	80.028	0.28	16.03.2011 21:40:00	80.257	\$ 6407.0
1648	Buy	16.03.2011 20:50:00	80.035	0.28	16.03.2011 21:40:00	80.257	\$ 6211.0
1647	Buy	16.03.2011 20:45:00	80.066	0.28	16.03.2011 21:40:00	80.257	\$ 5343.0
1646	Buy	16.03.2011 20:35:00	80.109	0.28	16.03.2011 21:40:00	80.257	\$ 4139.0
1645	Buy	16.03.2011 18:45:00	80.387	0.28	16.03.2011 21:40:00	80.257	\$ -3645.0
1644	Buy	16.03.2011 18:40:00	80.401	0.28	16.03.2011 21:40:00	80.257	\$ -4037.0
1643	Buy	16.03.2011 18:35:00	80.446	0.28	16.03.2011 21:40:00	80.257	\$ -5297.0
1642	Buy	16.03.2011 18:30:00	80.449	0.28	16.03.2011 21:40:00	80.257	\$ -5381.0
1655	Buy	16.03.2011 23:30:00	79.802	0.28	17.03.2011 02:30:00	78.912	\$ -25082.92
1654	Buy	16.03.2011 23:20:00	79.761	0.28	17.03.2011 02:30:00	78.912	\$ -23934.92

1653	Buy	16.03.2011 23:05:00	79.817	0.28	17.03.2011 02:30:00	78.912	\$ -25502.92
1652	Buy	16.03.2011 22:55:00	79.851	0.28	17.03.2011 02:30:00	78.912	\$ -26454.92
1651	Buy	16.03.2011 22:40:00	79.854	0.28	17.03.2011 02:30:00	78.912	\$ -26538.92
1657	Sell	18.03.2011 10:05:00	81.875	0.26	18.03.2011 11:25:00	81.61	\$ 6885.0
1656	Sell	18.03.2011 08:15:00	81.851	0.26	18.03.2011 11:25:00	81.61	\$ 6261.0
1658	Buy	18.03.2011 12:40:00	81.274	0.27	18.03.2011 15:00:00	81.575	\$ 8122.0
1664	Buy	21.03.2011 00:18:00	80.756	0.27	21.03.2011 01:20:00	80.909	\$ 4126.0
1663	Buy	18.03.2011 23:00:00	80.768	0.27	21.03.2011 01:20:00	80.909	\$ 3751.24
1662	Buy	18.03.2011 22:55:00	80.808	0.27	21.03.2011 01:20:00	80.909	\$ 2671.24
1661	Buy	18.03.2011 21:00:00	80.816	0.27	21.03.2011 01:20:00	80.909	\$ 2455.24
1660	Buy	18.03.2011 20:50:00	80.892	0.27	21.03.2011 01:20:00	80.909	\$ 403.24
1659	Buy	18.03.2011 20:10:00	80.922	0.27	21.03.2011 01:20:00	80.909	\$ -406.76
1671	Sell	21.03.2011 14:15:00	81.308	0.27	21.03.2011 15:23:00	81.09	\$ 5881.0
1670	Sell	21.03.2011 14:10:00	81.299	0.27	21.03.2011 15:23:00	81.09	\$ 5638.0
1669	Sell	21.03.2011 14:05:00	81.259	0.27	21.03.2011 15:23:00	81.09	\$ 4558.0
1668	Sell	21.03.2011 13:40:00	81.236	0.27	21.03.2011 15:23:00	81.09	\$ 3937.0
1667	Sell	21.03.2011 13:30:00	81.264	0.27	21.03.2011 15:23:00	81.09	\$ 4693.0
1666	Sell	21.03.2011 13:25:00	81.255	0.27	21.03.2011 15:23:00	81.09	\$ 4450.0
1665	Sell	21.03.2011 13:20:00	81.214	0.27	21.03.2011 15:23:00	81.09	\$ 3343.0
1672	Sell	22.03.2011 02:40:00	81.279	0.28	22.03.2011 03:35:00	81.069	\$ 5875.0
1674	Sell	23.03.2011 02:55:00	81.059	0.28	23.03.2011 03:15:00	80.953	\$ 2963.0
1673	Sell	23.03.2011 02:45:00	81.056	0.28	23.03.2011 03:15:00	80.953	\$ 2879.0
1676	Buy	23.03.2011 06:55:00	80.851	0.28	23.03.2011 07:30:00	80.928	\$ 2151.0
1675	Buy	23.03.2011 06:25:00	80.848	0.28	23.03.2011 07:30:00	80.928	\$ 2235.0
1677	Buy	24.03.2011 18:45:00	80.837	0.28	24.03.2011 20:15:00	80.93	\$ 2599.0
1679	Sell	25.03.2011 02:15:00	81.039	0.28	25.03.2011 03:40:00	80.969	\$ 1955.0
1678	Sell	25.03.2011 01:50:00	81.016	0.28	25.03.2011 03:40:00	80.969	\$ 1311.0
1680	Sell	25.03.2011 23:00:00	81.473	0.28	25.03.2011 23:45:00	81.357	\$ 3243.0
1683	Sell	28.03.2011 06:10:00	81.66	0.28	28.03.2011 09:23:00	81.691	\$ -873.0
1682	Sell	28.03.2011 06:00:00	81.659	0.28	28.03.2011 09:23:00	81.691	\$ -901.0
1681	Sell	28.03.2011 05:55:00	81.648	0.28	28.03.2011 09:23:00	81.691	\$ -1209.0
1693	Sell	29.03.2011 23:15:00	82.47	0.28	30.03.2011 01:25:00	82.423	\$ 1202.36
1692	Sell	29.03.2011 20:55:00	82.458	0.28	30.03.2011 01:25:00	82.423	\$ 866.36
1691	Sell	29.03.2011 19:30:00	82.438	0.28	30.03.2011 01:25:00	82.423	\$ 306.36
1690	Sell	29.03.2011 19:20:00	82.418	0.28	30.03.2011 01:25:00	82.423	\$ -253.64
1689	Sell	29.03.2011 19:10:00	82.424	0.28	30.03.2011 01:25:00	82.423	\$ -85.64
1688	Sell	29.03.2011 18:10:00	82.388	0.28	30.03.2011 01:25:00	82.423	\$ -1093.64
1687	Sell	29.03.2011 18:05:00	82.358	0.28	30.03.2011 01:25:00	82.423	\$ -1933.64
1686	Sell	29.03.2011 16:20:00	82.399	0.28	30.03.2011 01:25:00	82.423	\$ -785.64
1685	Sell	29.03.2011 15:40:00	82.28	0.28	30.03.2011 01:25:00	82.423	\$ -4117.64
1684	Sell	29.03.2011 15:25:00	82.25	0.28	30.03.2011 01:25:00	82.423	\$ -4957.64
1703	Sell	30.03.2011 12:40:00	83.146	0.28	30.03.2011 15:15:00	83.045	\$ 2823.0
1702	Sell	30.03.2011 12:30:00	83.144	0.28	30.03.2011 15:15:00	83.045	\$ 2767.0
1701	Sell	30.03.2011 12:20:00	83.139	0.28	30.03.2011 15:15:00	83.045	\$ 2627.0
1700	Sell	30.03.2011 12:10:00	83.09	0.28	30.03.2011 15:15:00	83.045	\$ 1255.0
1699	Sell	30.03.2011 10:35:00	83.095	0.28	30.03.2011 15:15:00	83.045	\$ 1395.0
1698	Sell	30.03.2011 10:10:00	83.02	0.28	30.03.2011 15:15:00	83.045	\$ -705.0
1697	Sell	30.03.2011 10:00:00	83.021	0.28	30.03.2011 15:15:00	83.045	\$ -677.0
1696	Sell	30.03.2011 09:50:00	83.0	0.28	30.03.2011 15:15:00	83.045	\$ -1265.0
1695	Sell	30.03.2011 06:25:00	82.875	0.28	30.03.2011 15:15:00	83.045	\$ -4765.0
1694	Sell	30.03.2011 06:20:00	82.867	0.28	30.03.2011 15:15:00	83.045	\$ -4989.0
1709	Sell	01.04.2011 01:35:00	83.243	0.28	01.04.2011 07:28:00	83.578	\$ -9385.0
1708	Sell	01.04.2011 01:20:00	83.223	0.28	01.04.2011 07:28:00	83.578	\$ -9945.0
1707	Sell	01.04.2011 01:15:00	83.215	0.28	01.04.2011 07:28:00	83.578	\$ -10169.0
1706	Sell	31.03.2011 23:45:00	83.205	0.28	01.04.2011 07:28:00	83.578	\$ -10557.64
1705	Sell	31.03.2011 23:40:00	83.203	0.28	01.04.2011 07:28:00	83.578	\$ -10613.64
1704	Sell	31.03.2011 22:50:00	83.075	0.28	01.04.2011 07:28:00	83.578	\$ -14197.64
1710	Buy	04.04.2011 17:10:00	83.861	0.27	04.04.2011 18:45:00	83.979	\$ 3181.0
1712	Sell	05.04.2011 07:00:00	84.41	0.27	05.04.2011 09:58:00	84.275	\$ 3640.0
1711	Sell	05.04.2011 06:35:00	84.395	0.27	05.04.2011 09:58:00	84.275	\$ 3235.0
1722	Sell	05.04.2011 23:05:00	84.845	0.27	06.04.2011 02:50:00	84.993	\$ -4105.76
1721	Sell	05.04.2011 22:40:00	84.826	0.27	06.04.2011 02:50:00	84.993	\$ -4618.76
1720	Sell	05.04.2011 22:30:00	84.838	0.27	06.04.2011 02:50:00	84.993	\$ -4294.76
1719	Sell	05.04.2011 22:10:00	84.812	0.27	06.04.2011 02:50:00	84.993	\$ -4996.76
1718	Sell	05.04.2011 21:35:00	84.75	0.27	06.04.2011 02:50:00	84.993	\$ -6670.76

1717	Sell	05.04.2011 20:55:00	84.696	0.27	06.04.2011 02:50:00	84.993	\$ -8128.76
1716	Sell	05.04.2011 20:40:00	84.703	0.27	06.04.2011 02:50:00	84.993	\$ -7939.76
1715	Sell	05.04.2011 20:35:00	84.677	0.27	06.04.2011 02:50:00	84.993	\$ -8641.76
1714	Sell	05.04.2011 18:25:00	84.684	0.27	06.04.2011 02:50:00	84.993	\$ -8452.76
1713	Sell	05.04.2011 18:15:00	84.634	0.27	06.04.2011 02:50:00	84.993	\$ -9802.76
1723	Buy	06.04.2011 11:40:00	84.985	0.25	06.04.2011 13:49:00	85.199	\$ 5345.0
1733	Sell	06.04.2011 23:00:00	85.429	0.26	07.04.2011 01:05:00	85.393	\$ 628.36
1732	Sell	06.04.2011 21:55:00	85.4	0.26	07.04.2011 01:05:00	85.393	\$ -125.64
1731	Sell	06.04.2011 21:35:00	85.377	0.26	07.04.2011 01:05:00	85.393	\$ -723.64
1730	Sell	06.04.2011 21:30:00	85.376	0.26	07.04.2011 01:05:00	85.393	\$ -749.64
1729	Sell	06.04.2011 21:25:00	85.359	0.26	07.04.2011 01:05:00	85.393	\$ -1191.64
1728	Sell	06.04.2011 21:15:00	85.345	0.26	07.04.2011 01:05:00	85.393	\$ -1555.64
1727	Sell	06.04.2011 18:00:00	85.429	0.26	07.04.2011 01:05:00	85.393	\$ 628.36
1726	Sell	06.04.2011 17:50:00	85.432	0.26	07.04.2011 01:05:00	85.393	\$ 706.36
1725	Sell	06.04.2011 17:15:00	85.346	0.26	07.04.2011 01:05:00	85.393	\$ -1529.64
1724	Sell	06.04.2011 16:35:00	85.317	0.26	07.04.2011 01:05:00	85.393	\$ -2283.64
1735	Buy	07.04.2011 08:15:00	85.19	0.25	07.04.2011 09:20:00	85.288	\$ 2445.0
1734	Buy	07.04.2011 08:05:00	85.209	0.25	07.04.2011 09:20:00	85.288	\$ 1970.0
1736	Buy	07.04.2011 13:45:00	84.974	0.26	07.04.2011 14:35:00	85.154	\$ 4675.0
1738	Sell	08.04.2011 05:05:00	85.358	0.26	08.04.2011 06:40:00	85.107	\$ 6521.0
1737	Sell	08.04.2011 04:55:00	85.33	0.26	08.04.2011 06:40:00	85.107	\$ 5793.0
1740	Sell	08.04.2011 15:35:00	85.367	0.26	08.04.2011 16:05:00	85.203	\$ 4259.0
1739	Sell	08.04.2011 14:50:00	85.306	0.26	08.04.2011 16:05:00	85.203	\$ 2673.0
1748	Buy	08.04.2011 20:50:00	84.889	0.26	11.04.2011 01:00:00	84.918	\$ 700.12
1747	Buy	08.04.2011 20:45:00	84.918	0.26	11.04.2011 01:00:00	84.918	\$ -53.88
1746	Buy	08.04.2011 20:30:00	84.933	0.26	11.04.2011 01:00:00	84.918	\$ -443.88
1745	Buy	08.04.2011 20:15:00	84.954	0.26	11.04.2011 01:00:00	84.918	\$ -989.88
1744	Buy	08.04.2011 20:10:00	84.964	0.26	11.04.2011 01:00:00	84.918	\$ -1249.88
1743	Buy	08.04.2011 17:55:00	85.069	0.26	11.04.2011 01:00:00	84.918	\$ -3979.88
1742	Buy	08.04.2011 17:30:00	85.077	0.26	11.04.2011 01:00:00	84.918	\$ -4187.88
1741	Buy	08.04.2011 17:25:00	85.095	0.26	11.04.2011 01:00:00	84.918	\$ -4655.88
1751	Buy	12.04.2011 05:20:00	84.159	0.26	12.04.2011 10:10:00	83.999	\$ -4165.0
1750	Buy	12.04.2011 04:20:00	84.215	0.26	12.04.2011 10:10:00	83.999	\$ -5621.0
1749	Buy	12.04.2011 03:50:00	84.335	0.26	12.04.2011 10:10:00	83.999	\$ -8741.0
1753	Buy	12.04.2011 23:40:00	83.542	0.25	13.04.2011 01:25:00	83.686	\$ 3548.0
1752	Buy	12.04.2011 23:30:00	83.559	0.25	13.04.2011 01:25:00	83.686	\$ 3123.0
1756	Sell	13.04.2011 08:55:00	84.22	0.26	13.04.2011 11:01:00	83.99	\$ 5975.0
1755	Sell	13.04.2011 08:45:00	84.211	0.26	13.04.2011 11:01:00	83.99	\$ 5741.0
1754	Sell	13.04.2011 08:35:00	84.147	0.26	13.04.2011 11:01:00	83.99	\$ 4077.0
1761	Buy	13.04.2011 23:30:00	83.714	0.26	13.04.2011 23:59:00	83.868	\$ 3999.0
1760	Buy	13.04.2011 23:25:00	83.726	0.26	13.04.2011 23:59:00	83.868	\$ 3687.0
1759	Buy	13.04.2011 23:20:00	83.753	0.26	13.04.2011 23:59:00	83.868	\$ 2985.0
1758	Buy	13.04.2011 18:50:00	83.68	0.26	13.04.2011 23:59:00	83.868	\$ 4883.0
1757	Buy	13.04.2011 18:30:00	83.775	0.26	13.04.2011 23:59:00	83.868	\$ 2413.0
1765	Buy	14.04.2011 15:40:00	82.974	0.26	14.04.2011 18:40:00	83.275	\$ 7821.0
1764	Buy	14.04.2011 14:40:00	83.014	0.26	14.04.2011 18:40:00	83.275	\$ 6781.0
1763	Buy	14.04.2011 14:35:00	83.042	0.26	14.04.2011 18:40:00	83.275	\$ 6053.0
1762	Buy	14.04.2011 14:10:00	83.137	0.26	14.04.2011 18:40:00	83.275	\$ 3583.0
1775	Sell	15.04.2011 04:10:00	83.709	0.27	15.04.2011 05:45:00	83.571	\$ 3721.0
1774	Sell	15.04.2011 01:15:00	83.527	0.27	15.04.2011 05:45:00	83.571	\$ -1193.0
1773	Sell	15.04.2011 00:35:00	83.509	0.27	15.04.2011 05:45:00	83.571	\$ -1679.0
1772	Sell	14.04.2011 23:55:00	83.494	0.27	15.04.2011 05:45:00	83.571	\$ -2188.76
1771	Sell	14.04.2011 23:50:00	83.484	0.27	15.04.2011 05:45:00	83.571	\$ -2458.76
1770	Sell	14.04.2011 23:45:00	83.479	0.27	15.04.2011 05:45:00	83.571	\$ -2593.76
1769	Sell	14.04.2011 23:40:00	83.474	0.27	15.04.2011 05:45:00	83.571	\$ -2728.76
1768	Sell	14.04.2011 23:30:00	83.474	0.27	15.04.2011 05:45:00	83.571	\$ -2728.76
1767	Sell	14.04.2011 19:50:00	83.377	0.27	15.04.2011 05:45:00	83.571	\$ -5347.76
1766	Sell	14.04.2011 19:45:00	83.352	0.27	15.04.2011 05:45:00	83.571	\$ -6022.76
1780	Buy	15.04.2011 10:40:00	83.175	0.26	15.04.2011 11:50:00	83.245	\$ 1815.0
1779	Buy	15.04.2011 10:30:00	83.181	0.26	15.04.2011 11:50:00	83.245	\$ 1659.0
1778	Buy	15.04.2011 10:15:00	83.198	0.26	15.04.2011 11:50:00	83.245	\$ 1217.0
1777	Buy	15.04.2011 10:05:00	83.165	0.26	15.04.2011 11:50:00	83.245	\$ 2075.0
1776	Buy	15.04.2011 07:25:00	83.347	0.26	15.04.2011 11:50:00	83.245	\$ -2657.0
1782	Buy	15.04.2011 17:30:00	83.049	0.26	15.04.2011 17:53:00	83.246	\$ 5117.0
1781	Buy	15.04.2011 17:25:00	83.053	0.26	15.04.2011 17:53:00	83.246	\$ 5013.0

1784	Buy	18.04.2011 09:55:00	82.833	0.26	18.04.2011 10:35:00	82.966	\$ 3453.0
1783	Buy	18.04.2011 08:05:00	82.86	0.26	18.04.2011 10:35:00	82.966	\$ 2751.0
1789	Sell	18.04.2011 23:45:00	82.699	0.27	19.04.2011 00:35:00	82.59	\$ 2833.24
1788	Sell	18.04.2011 23:25:00	82.688	0.27	19.04.2011 00:35:00	82.59	\$ 2536.24
1787	Sell	18.04.2011 23:20:00	82.68	0.27	19.04.2011 00:35:00	82.59	\$ 2320.24
1786	Sell	18.04.2011 23:10:00	82.678	0.27	19.04.2011 00:35:00	82.59	\$ 2266.24
1785	Sell	18.04.2011 22:50:00	82.642	0.27	19.04.2011 00:35:00	82.59	\$ 1294.24
1792	Sell	19.04.2011 15:25:00	82.706	0.27	19.04.2011 16:00:00	82.535	\$ 4612.0
1791	Sell	19.04.2011 15:20:00	82.67	0.27	19.04.2011 16:00:00	82.535	\$ 3640.0
1790	Sell	19.04.2011 14:20:00	82.637	0.27	19.04.2011 16:00:00	82.535	\$ 2749.0
1794	Sell	20.04.2011 02:05:00	82.608	0.27	20.04.2011 08:35:00	82.875	\$ -7214.0
1793	Sell	20.04.2011 00:45:00	82.596	0.27	20.04.2011 08:35:00	82.875	\$ -7538.0
1803	Buy	20.04.2011 23:10:00	82.341	0.27	20.04.2011 23:45:00	82.455	\$ 3073.0
1802	Buy	20.04.2011 20:50:00	82.368	0.27	20.04.2011 23:45:00	82.455	\$ 2344.0
1801	Buy	20.04.2011 20:45:00	82.368	0.27	20.04.2011 23:45:00	82.455	\$ 2344.0
1800	Buy	20.04.2011 19:50:00	82.383	0.27	20.04.2011 23:45:00	82.455	\$ 1939.0
1799	Buy	20.04.2011 14:35:00	82.692	0.27	20.04.2011 23:45:00	82.455	\$ -6404.0
1798	Buy	20.04.2011 14:00:00	82.711	0.27	20.04.2011 23:45:00	82.455	\$ -6917.0
1797	Buy	20.04.2011 12:30:00	82.702	0.27	20.04.2011 23:45:00	82.455	\$ -6674.0
1796	Buy	20.04.2011 12:25:00	82.714	0.27	20.04.2011 23:45:00	82.455	\$ -6998.0
1795	Buy	20.04.2011 12:15:00	82.723	0.27	20.04.2011 23:45:00	82.455	\$ -7241.0
1810	Buy	21.04.2011 17:35:00	81.646	0.26	21.04.2011 18:35:00	81.833	\$ 4857.0
1809	Buy	21.04.2011 17:30:00	81.662	0.26	21.04.2011 18:35:00	81.833	\$ 4441.0
1808	Buy	21.04.2011 17:25:00	81.667	0.26	21.04.2011 18:35:00	81.833	\$ 4311.0
1807	Buy	21.04.2011 17:05:00	81.699	0.26	21.04.2011 18:35:00	81.833	\$ 3479.0
1806	Buy	21.04.2011 17:00:00	81.728	0.26	21.04.2011 18:35:00	81.833	\$ 2725.0
1805	Buy	21.04.2011 15:25:00	81.894	0.26	21.04.2011 18:35:00	81.833	\$ -1591.0
1804	Buy	21.04.2011 12:30:00	81.889	0.26	21.04.2011 18:35:00	81.833	\$ -1461.0
1812	Buy	22.04.2011 17:35:00	81.844	0.27	22.04.2011 17:53:00	81.936	\$ 2479.0
1811	Buy	22.04.2011 16:50:00	81.872	0.27	22.04.2011 17:53:00	81.936	\$ 1723.0
1815	Sell	25.04.2011 04:55:00	82.286	0.27	25.04.2011 06:40:00	82.224	\$ 1669.0
1814	Sell	25.04.2011 04:05:00	82.208	0.27	25.04.2011 06:40:00	82.224	\$ -437.0
1813	Sell	25.04.2011 03:50:00	82.198	0.27	25.04.2011 06:40:00	82.224	\$ -707.0
1819	Buy	25.04.2011 14:35:00	81.909	0.27	25.04.2011 15:10:00	82.041	\$ 3559.0
1818	Buy	25.04.2011 14:30:00	81.906	0.27	25.04.2011 15:10:00	82.041	\$ 3640.0
1817	Buy	25.04.2011 14:05:00	81.945	0.27	25.04.2011 15:10:00	82.041	\$ 2587.0
1816	Buy	25.04.2011 13:30:00	81.953	0.27	25.04.2011 15:10:00	82.041	\$ 2371.0
1821	Sell	27.04.2011 17:35:00	82.439	0.27	27.04.2011 19:40:00	82.446	\$ -194.0
1820	Sell	27.04.2011 16:55:00	82.392	0.27	27.04.2011 19:40:00	82.446	\$ -1463.0
1828	Buy	28.04.2011 11:40:00	81.536	0.27	28.04.2011 12:25:00	81.68	\$ 3883.0
1827	Buy	28.04.2011 11:35:00	81.55	0.27	28.04.2011 12:25:00	81.68	\$ 3505.0
1826	Buy	28.04.2011 10:10:00	81.553	0.27	28.04.2011 12:25:00	81.68	\$ 3424.0
1825	Buy	28.04.2011 10:00:00	81.592	0.27	28.04.2011 12:25:00	81.68	\$ 2371.0
1824	Buy	28.04.2011 09:10:00	81.632	0.27	28.04.2011 12:25:00	81.68	\$ 1291.0
1823	Buy	28.04.2011 06:15:00	81.699	0.27	28.04.2011 12:25:00	81.68	\$ -518.0
1822	Buy	28.04.2011 05:55:00	81.75	0.27	28.04.2011 12:25:00	81.68	\$ -1895.0
1833	Buy	29.04.2011 14:50:00	81.248	0.27	29.04.2011 15:55:00	81.369	\$ 3262.0
1832	Buy	29.04.2011 13:30:00	81.317	0.27	29.04.2011 15:55:00	81.369	\$ 1399.0
1831	Buy	29.04.2011 13:25:00	81.327	0.27	29.04.2011 15:55:00	81.369	\$ 1129.0
1830	Buy	29.04.2011 12:50:00	81.42	0.27	29.04.2011 15:55:00	81.369	\$ -1382.0
1829	Buy	29.04.2011 12:40:00	81.421	0.27	29.04.2011 15:55:00	81.369	\$ -1409.0
1840	Buy	03.05.2011 08:40:00	80.967	0.27	03.05.2011 09:40:00	81.046	\$ 2128.0
1839	Buy	03.05.2011 08:30:00	80.975	0.27	03.05.2011 09:40:00	81.046	\$ 1912.0
1838	Buy	03.05.2011 08:25:00	80.976	0.27	03.05.2011 09:40:00	81.046	\$ 1885.0
1837	Buy	03.05.2011 08:15:00	80.992	0.27	03.05.2011 09:40:00	81.046	\$ 1453.0
1836	Buy	03.05.2011 08:00:00	80.985	0.27	03.05.2011 09:40:00	81.046	\$ 1642.0
1835	Buy	03.05.2011 06:25:00	81.014	0.27	03.05.2011 09:40:00	81.046	\$ 859.0
1834	Buy	03.05.2011 05:05:00	81.037	0.27	03.05.2011 09:40:00	81.046	\$ 238.0
1841	Buy	03.05.2011 16:00:00	80.713	0.27	03.05.2011 17:02:00	80.875	\$ 4369.0
1848	Sell	04.05.2011 13:45:00	81.172	0.28	04.05.2011 15:15:00	81.014	\$ 4419.0
1847	Sell	04.05.2011 13:35:00	81.184	0.28	04.05.2011 15:15:00	81.014	\$ 4755.0
1846	Sell	04.05.2011 13:30:00	81.163	0.28	04.05.2011 15:15:00	81.014	\$ 4167.0
1845	Sell	04.05.2011 13:20:00	81.169	0.28	04.05.2011 15:15:00	81.014	\$ 4335.0
1844	Sell	04.05.2011 13:10:00	81.151	0.28	04.05.2011 15:15:00	81.014	\$ 3831.0
1843	Sell	04.05.2011 13:05:00	81.146	0.28	04.05.2011 15:15:00	81.014	\$ 3691.0

1842	Sell	04.05.2011 13:00:00	81.137	0.28	04.05.2011 15:15:00	81.014	\$ 3439.0
1857	Buy	05.05.2011 12:50:00	80.142	0.28	05.05.2011 16:45:00	79.947	\$ -5465.0
1856	Buy	05.05.2011 12:25:00	80.219	0.28	05.05.2011 16:45:00	79.947	\$ -7621.0
1855	Buy	05.05.2011 12:15:00	80.223	0.28	05.05.2011 16:45:00	79.947	\$ -7733.0
1854	Buy	05.05.2011 11:55:00	80.237	0.28	05.05.2011 16:45:00	79.947	\$ -8125.0
1853	Buy	05.05.2011 10:25:00	80.286	0.28	05.05.2011 16:45:00	79.947	\$ -9497.0
1852	Buy	05.05.2011 10:15:00	80.3	0.28	05.05.2011 16:45:00	79.947	\$ -9889.0
1851	Buy	05.05.2011 08:00:00	80.42	0.28	05.05.2011 16:45:00	79.947	\$ -13249.0
1850	Buy	05.05.2011 07:55:00	80.435	0.28	05.05.2011 16:45:00	79.947	\$ -13669.0
1849	Buy	05.05.2011 07:50:00	80.442	0.28	05.05.2011 16:45:00	79.947	\$ -13865.0
1858	Sell	05.05.2011 20:10:00	80.195	0.26	05.05.2011 22:11:00	80.08	\$ 2985.0
1860	Sell	06.05.2011 06:20:00	80.527	0.26	06.05.2011 07:00:00	80.37	\$ 4077.0
1859	Sell	06.05.2011 03:25:00	80.509	0.26	06.05.2011 07:00:00	80.37	\$ 3609.0
1861	Buy	06.05.2011 14:10:00	80.218	0.27	06.05.2011 15:30:00	80.485	\$ 7204.0
1863	Buy	06.05.2011 20:45:00	80.281	0.27	06.05.2011 21:20:00	80.463	\$ 4909.0
1862	Buy	06.05.2011 20:35:00	80.3	0.27	06.05.2011 21:20:00	80.463	\$ 4396.0
1865	Sell	09.05.2011 01:15:00	80.767	0.27	09.05.2011 04:10:00	80.612	\$ 4180.0
1864	Sell	09.05.2011 01:10:00	80.722	0.27	09.05.2011 04:10:00	80.612	\$ 2965.0
1867	Sell	09.05.2011 13:35:00	80.81	0.27	09.05.2011 15:28:00	80.654	\$ 4207.0
1866	Sell	09.05.2011 13:15:00	80.809	0.27	09.05.2011 15:28:00	80.654	\$ 4180.0
1873	Sell	11.05.2011 02:05:00	81.027	0.27	11.05.2011 03:03:00	80.828	\$ 5368.0
1872	Sell	11.05.2011 01:45:00	81.002	0.27	11.05.2011 03:03:00	80.828	\$ 4693.0
1871	Sell	10.05.2011 23:35:00	80.884	0.27	11.05.2011 03:03:00	80.828	\$ 1402.24
1870	Sell	10.05.2011 23:30:00	80.864	0.27	11.05.2011 03:03:00	80.828	\$ 862.24
1869	Sell	10.05.2011 22:55:00	80.835	0.27	11.05.2011 03:03:00	80.828	\$ 79.24
1868	Sell	10.05.2011 20:50:00	80.822	0.27	11.05.2011 03:03:00	80.828	\$ -271.76
1874	Buy	11.05.2011 10:45:00	80.716	0.27	11.05.2011 12:42:00	80.808	\$ 2479.0
1878	Sell	12.05.2011 00:55:00	81.124	0.27	12.05.2011 02:04:00	80.989	\$ 3640.0
1877	Sell	12.05.2011 00:20:00	81.06	0.27	12.05.2011 02:04:00	80.989	\$ 1912.0
1876	Sell	12.05.2011 00:15:00	81.055	0.27	12.05.2011 02:04:00	80.989	\$ 1777.0
1875	Sell	12.05.2011 00:10:00	81.039	0.27	12.05.2011 02:04:00	80.989	\$ 1345.0
1880	Sell	13.05.2011 01:45:00	81.022	0.28	13.05.2011 02:55:00	80.966	\$ 1563.0
1879	Sell	13.05.2011 00:50:00	80.99	0.28	13.05.2011 02:55:00	80.966	\$ 667.0
1882	Sell	13.05.2011 15:10:00	80.751	0.28	13.05.2011 16:14:00	80.553	\$ 5539.0
1881	Sell	13.05.2011 15:05:00	80.734	0.28	13.05.2011 16:14:00	80.553	\$ 5063.0
1885	Sell	13.05.2011 23:35:00	80.884	0.28	13.05.2011 23:52:00	80.747	\$ 3831.0
1884	Sell	13.05.2011 23:30:00	80.874	0.28	13.05.2011 23:52:00	80.747	\$ 3551.0
1883	Sell	13.05.2011 23:25:00	80.869	0.28	13.05.2011 23:52:00	80.747	\$ 3411.0
1887	Buy	16.05.2011 13:50:00	80.747	0.28	16.05.2011 14:55:00	80.841	\$ 2627.0
1886	Buy	16.05.2011 13:20:00	80.728	0.28	16.05.2011 14:55:00	80.841	\$ 3159.0
1890	Sell	17.05.2011 05:30:00	81.006	0.28	17.05.2011 14:20:00	81.604	\$ -16749.0
1889	Sell	17.05.2011 03:40:00	80.936	0.28	17.05.2011 14:20:00	81.604	\$ -18709.0
1888	Sell	17.05.2011 03:35:00	80.915	0.28	17.05.2011 14:20:00	81.604	\$ -19297.0
1897	Buy	18.05.2011 12:55:00	80.998	0.27	18.05.2011 14:15:00	81.119	\$ 3262.0
1896	Buy	18.05.2011 12:50:00	81.002	0.27	18.05.2011 14:15:00	81.119	\$ 3154.0
1895	Buy	18.05.2011 11:20:00	80.974	0.27	18.05.2011 14:15:00	81.119	\$ 3910.0
1894	Buy	18.05.2011 11:00:00	81.012	0.27	18.05.2011 14:15:00	81.119	\$ 2884.0
1893	Buy	18.05.2011 10:55:00	81.012	0.27	18.05.2011 14:15:00	81.119	\$ 2884.0
1892	Buy	18.05.2011 10:50:00	81.058	0.27	18.05.2011 14:15:00	81.119	\$ 1642.0
1891	Buy	18.05.2011 08:25:00	81.034	0.27	18.05.2011 14:15:00	81.119	\$ 2290.0
1904	Sell	18.05.2011 20:50:00	81.504	0.28	18.05.2011 21:05:00	81.386	\$ 3299.0
1903	Sell	18.05.2011 20:10:00	81.49	0.28	18.05.2011 21:05:00	81.386	\$ 2907.0
1902	Sell	18.05.2011 19:55:00	81.464	0.28	18.05.2011 21:05:00	81.386	\$ 2179.0
1901	Sell	18.05.2011 19:50:00	81.448	0.28	18.05.2011 21:05:00	81.386	\$ 1731.0
1900	Sell	18.05.2011 19:40:00	81.454	0.28	18.05.2011 21:05:00	81.386	\$ 1899.0
1899	Sell	18.05.2011 19:35:00	81.433	0.28	18.05.2011 21:05:00	81.386	\$ 1311.0
1898	Sell	18.05.2011 17:10:00	81.38	0.28	18.05.2011 21:05:00	81.386	\$ -173.0
1906	Sell	19.05.2011 00:05:00	81.72	0.28	19.05.2011 04:17:00	81.584	\$ 3803.0
1905	Sell	18.05.2011 23:20:00	81.702	0.28	19.05.2011 04:17:00	81.584	\$ 2973.08
1907	Sell	19.05.2011 10:05:00	81.698	0.28	19.05.2011 17:05:00	81.93	\$ -6501.0
1908	Buy	19.05.2011 22:35:00	81.544	0.28	20.05.2011 00:50:00	81.651	\$ 2938.36
1909	Sell	20.05.2011 03:55:00	81.753	0.28	20.05.2011 04:25:00	81.628	\$ 3495.0
1910	Sell	20.05.2011 09:55:00	81.765	0.28	20.05.2011 10:55:00	81.665	\$ 2795.0
1912	Sell	23.05.2011 08:45:00	82.026	0.28	23.05.2011 09:18:00	81.878	\$ 4139.0
1911	Sell	23.05.2011 06:55:00	81.982	0.28	23.05.2011 09:18:00	81.878	\$ 2907.0

1913	Sell	23.05.2011 22:35:00	81.943	0.28	24.05.2011 02:10:00	81.922	\$ 474.36
1919	Buy	24.05.2011 09:40:00	81.707	0.28	24.05.2011 10:50:00	81.825	\$ 3299.0
1918	Buy	24.05.2011 09:35:00	81.745	0.28	24.05.2011 10:50:00	81.825	\$ 2235.0
1917	Buy	24.05.2011 06:10:00	81.801	0.28	24.05.2011 10:50:00	81.825	\$ 667.0
1916	Buy	24.05.2011 05:10:00	81.802	0.28	24.05.2011 10:50:00	81.825	\$ 639.0
1915	Buy	24.05.2011 05:00:00	81.823	0.28	24.05.2011 10:50:00	81.825	\$ 51.0
1914	Buy	24.05.2011 04:55:00	81.829	0.28	24.05.2011 10:50:00	81.825	\$ -117.0
1922	Sell	24.05.2011 18:15:00	82.189	0.28	24.05.2011 19:55:00	82.043	\$ 4083.0
1921	Sell	24.05.2011 18:10:00	82.157	0.28	24.05.2011 19:55:00	82.043	\$ 3187.0
1920	Sell	24.05.2011 18:00:00	82.151	0.28	24.05.2011 19:55:00	82.043	\$ 3019.0
1926	Sell	25.05.2011 02:45:00	82.125	0.28	25.05.2011 03:10:00	81.98	\$ 4055.0
1925	Sell	25.05.2011 02:20:00	82.107	0.28	25.05.2011 03:10:00	81.98	\$ 3551.0
1924	Sell	25.05.2011 02:15:00	82.082	0.28	25.05.2011 03:10:00	81.98	\$ 2851.0
1923	Sell	25.05.2011 02:00:00	82.053	0.28	25.05.2011 03:10:00	81.98	\$ 2039.0
1927	Buy	25.05.2011 20:15:00	81.88	0.28	26.05.2011 00:50:00	82.011	\$ 3505.08
1930	Buy	26.05.2011 07:50:00	81.853	0.28	26.05.2011 09:45:00	81.841	\$ -341.0
1929	Buy	26.05.2011 06:25:00	81.868	0.28	26.05.2011 09:45:00	81.841	\$ -761.0
1928	Buy	26.05.2011 06:15:00	81.863	0.28	26.05.2011 09:45:00	81.841	\$ -621.0
1937	Buy	27.05.2011 06:15:00	81.013	0.28	27.05.2011 07:20:00	81.103	\$ 2515.0
1936	Buy	27.05.2011 06:10:00	81.024	0.28	27.05.2011 07:20:00	81.103	\$ 2207.0
1935	Buy	27.05.2011 06:05:00	81.031	0.28	27.05.2011 07:20:00	81.103	\$ 2011.0
1934	Buy	27.05.2011 04:45:00	81.029	0.28	27.05.2011 07:20:00	81.103	\$ 2067.0
1933	Buy	27.05.2011 04:40:00	81.031	0.28	27.05.2011 07:20:00	81.103	\$ 2011.0
1932	Buy	27.05.2011 04:25:00	81.065	0.28	27.05.2011 07:20:00	81.103	\$ 1059.0
1931	Buy	27.05.2011 04:05:00	81.131	0.28	27.05.2011 07:20:00	81.103	\$ -789.0
1940	Sell	30.05.2011 23:25:00	80.963	0.28	30.05.2011 23:50:00	80.87	\$ 2599.0
1939	Sell	30.05.2011 23:10:00	80.951	0.28	30.05.2011 23:50:00	80.87	\$ 2263.0
1938	Sell	30.05.2011 17:25:00	80.888	0.28	30.05.2011 23:50:00	80.87	\$ 499.0
1944	Sell	31.05.2011 08:25:00	81.299	0.28	31.05.2011 12:10:00	81.488	\$ -5297.0
1943	Sell	31.05.2011 08:20:00	81.25	0.28	31.05.2011 12:10:00	81.488	\$ -6669.0
1942	Sell	31.05.2011 08:05:00	81.231	0.28	31.05.2011 12:10:00	81.488	\$ -7201.0
1941	Sell	31.05.2011 06:40:00	81.249	0.28	31.05.2011 12:10:00	81.488	\$ -6697.0
1945	Sell	31.05.2011 23:00:00	81.508	0.28	01.06.2011 01:20:00	81.459	\$ 1258.36
1946	Buy	01.06.2011 17:00:00	80.848	0.28	01.06.2011 19:50:00	80.878	\$ 835.0
1951	Buy	02.06.2011 15:30:00	80.636	0.28	02.06.2011 17:10:00	80.888	\$ 7051.0
1950	Buy	02.06.2011 15:10:00	80.708	0.28	02.06.2011 17:10:00	80.888	\$ 5035.0
1949	Buy	02.06.2011 15:00:00	80.707	0.28	02.06.2011 17:10:00	80.888	\$ 5063.0
1948	Buy	02.06.2011 13:55:00	80.76	0.28	02.06.2011 17:10:00	80.888	\$ 3579.0
1947	Buy	02.06.2011 13:35:00	80.795	0.28	02.06.2011 17:10:00	80.888	\$ 2599.0
1952	Sell	03.06.2011 01:50:00	81.0	0.28	03.06.2011 02:40:00	80.891	\$ 3047.0
1957	Buy	03.06.2011 13:10:00	80.554	0.28	03.06.2011 15:15:00	80.671	\$ 3271.0
1956	Buy	03.06.2011 11:55:00	80.586	0.28	03.06.2011 15:15:00	80.671	\$ 2375.0
1955	Buy	03.06.2011 09:35:00	80.629	0.28	03.06.2011 15:15:00	80.671	\$ 1171.0
1954	Buy	03.06.2011 09:15:00	80.659	0.28	03.06.2011 15:15:00	80.671	\$ 331.0
1953	Buy	03.06.2011 09:10:00	80.669	0.28	03.06.2011 15:15:00	80.671	\$ 51.0
1959	Buy	03.06.2011 23:05:00	80.195	0.28	06.06.2011 01:15:00	80.29	\$ 2602.36
1958	Buy	03.06.2011 22:10:00	80.209	0.28	06.06.2011 01:15:00	80.29	\$ 2210.36
1961	Buy	06.06.2011 13:20:00	80.032	0.28	06.06.2011 15:05:00	80.146	\$ 3187.0
1960	Buy	06.06.2011 12:15:00	80.117	0.28	06.06.2011 15:05:00	80.146	\$ 807.0
1965	Sell	07.06.2011 07:35:00	80.246	0.28	07.06.2011 10:50:00	80.216	\$ 835.0
1964	Sell	07.06.2011 07:30:00	80.224	0.28	07.06.2011 10:50:00	80.216	\$ 219.0
1963	Sell	07.06.2011 07:25:00	80.222	0.28	07.06.2011 10:50:00	80.216	\$ 163.0
1962	Sell	07.06.2011 05:15:00	80.243	0.28	07.06.2011 10:50:00	80.216	\$ 751.0
1966	Buy	08.06.2011 05:50:00	79.858	0.28	08.06.2011 07:58:00	80.002	\$ 4027.0
1971	Sell	09.06.2011 06:20:00	80.22	0.3	09.06.2011 07:08:00	79.981	\$ 7165.0
1970	Sell	09.06.2011 06:10:00	80.241	0.3	09.06.2011 07:08:00	79.981	\$ 7795.0
1969	Sell	09.06.2011 06:05:00	80.221	0.3	09.06.2011 07:08:00	79.981	\$ 7195.0
1968	Sell	09.06.2011 06:00:00	80.166	0.3	09.06.2011 07:08:00	79.981	\$ 5545.0
1967	Sell	09.06.2011 05:50:00	80.153	0.3	09.06.2011 07:08:00	79.981	\$ 5155.0
1973	Sell	10.06.2011 00:10:00	80.354	0.3	10.06.2011 03:57:00	80.26	\$ 2815.0
1972	Sell	09.06.2011 23:55:00	80.36	0.3	10.06.2011 03:57:00	80.26	\$ 2878.6
1982	Sell	10.06.2011 23:50:00	80.364	0.3	13.06.2011 00:05:00	80.252	\$ 3238.6
1981	Sell	10.06.2011 23:25:00	80.349	0.3	13.06.2011 00:05:00	80.252	\$ 2788.6
1980	Sell	10.06.2011 23:20:00	80.346	0.3	13.06.2011 00:05:00	80.252	\$ 2698.6
1979	Sell	10.06.2011 23:10:00	80.339	0.3	13.06.2011 00:05:00	80.252	\$ 2488.6



1978	Sell	10.06.2011 23:00:00	80.335	0.3	13.06.2011 00:05:00	80.252	\$ 2368.6
1977	Sell	10.06.2011 22:05:00	80.332	0.3	13.06.2011 00:05:00	80.252	\$ 2278.6
1976	Sell	10.06.2011 21:00:00	80.288	0.3	13.06.2011 00:05:00	80.252	\$ 958.6
1975	Sell	10.06.2011 20:55:00	80.277	0.3	13.06.2011 00:05:00	80.252	\$ 628.6
1974	Sell	10.06.2011 20:40:00	80.28	0.3	13.06.2011 00:05:00	80.252	\$ 718.6
1983	Buy	13.06.2011 19:05:00	80.128	0.31	13.06.2011 20:54:00	80.266	\$ 4273.0
1986	Sell	15.06.2011 15:05:00	80.748	0.31	15.06.2011 16:38:00	80.644	\$ 3219.0
1985	Sell	15.06.2011 14:05:00	80.721	0.31	15.06.2011 16:38:00	80.644	\$ 2382.0
1984	Sell	15.06.2011 11:25:00	80.629	0.31	15.06.2011 16:38:00	80.644	\$ -470.0
1987	Buy	16.06.2011 10:00:00	80.763	0.31	16.06.2011 14:55:00	80.739	\$ -749.0
1989	Sell	16.06.2011 16:10:00	80.889	0.31	16.06.2011 17:00:00	80.648	\$ 7466.0
1988	Sell	16.06.2011 15:50:00	80.876	0.31	16.06.2011 17:00:00	80.648	\$ 7063.0
1999	Buy	17.06.2011 14:20:00	80.245	0.31	17.06.2011 20:00:00	80.154	\$ -2826.0
1998	Buy	17.06.2011 13:35:00	80.319	0.31	17.06.2011 20:00:00	80.154	\$ -5120.0
1997	Buy	17.06.2011 13:30:00	80.322	0.31	17.06.2011 20:00:00	80.154	\$ -5213.0
1996	Buy	17.06.2011 12:40:00	80.351	0.31	17.06.2011 20:00:00	80.154	\$ -6112.0
1995	Buy	17.06.2011 12:35:00	80.361	0.31	17.06.2011 20:00:00	80.154	\$ -6422.0
1994	Buy	17.06.2011 12:30:00	80.365	0.31	17.06.2011 20:00:00	80.154	\$ -6546.0
1993	Buy	17.06.2011 11:30:00	80.421	0.31	17.06.2011 20:00:00	80.154	\$ -8282.0
1992	Buy	17.06.2011 10:40:00	80.46	0.31	17.06.2011 20:00:00	80.154	\$ -9491.0
1991	Buy	17.06.2011 10:35:00	80.465	0.31	17.06.2011 20:00:00	80.154	\$ -9646.0
1990	Buy	17.06.2011 10:20:00	80.5	0.31	17.06.2011 20:00:00	80.154	\$ -10731.0
2000	Sell	22.06.2011 09:05:00	80.28	0.3	22.06.2011 09:50:00	80.239	\$ 1225.0
2004	Buy	22.06.2011 18:45:00	80.031	0.3	22.06.2011 19:27:00	80.139	\$ 3235.0
2003	Buy	22.06.2011 17:35:00	80.053	0.3	22.06.2011 19:27:00	80.139	\$ 2575.0
2002	Buy	22.06.2011 16:55:00	80.071	0.3	22.06.2011 19:27:00	80.139	\$ 2035.0
2001	Buy	22.06.2011 16:40:00	80.072	0.3	22.06.2011 19:27:00	80.139	\$ 2005.0
2013	Sell	23.06.2011 03:15:00	80.46	0.3	23.06.2011 06:16:00	80.464	\$ -125.0
2012	Sell	23.06.2011 02:00:00	80.389	0.3	23.06.2011 06:16:00	80.464	\$ -2255.0
2011	Sell	23.06.2011 01:30:00	80.401	0.3	23.06.2011 06:16:00	80.464	\$ -1895.0
2010	Sell	23.06.2011 00:25:00	80.352	0.3	23.06.2011 06:16:00	80.464	\$ -3365.0
2009	Sell	22.06.2011 22:15:00	80.351	0.3	23.06.2011 06:16:00	80.464	\$ -3744.2
2008	Sell	22.06.2011 22:10:00	80.342	0.3	23.06.2011 06:16:00	80.464	\$ -4014.2
2007	Sell	22.06.2011 22:05:00	80.339	0.3	23.06.2011 06:16:00	80.464	\$ -4104.2
2006	Sell	22.06.2011 21:55:00	80.331	0.3	23.06.2011 06:16:00	80.464	\$ -4344.2
2005	Sell	22.06.2011 21:30:00	80.29	0.3	23.06.2011 06:16:00	80.464	\$ -5574.2
2020	Sell	23.06.2011 15:20:00	80.665	0.28	23.06.2011 17:39:00	80.552	\$ 3159.0
2019	Sell	23.06.2011 13:25:00	80.629	0.28	23.06.2011 17:39:00	80.552	\$ 2151.0
2018	Sell	23.06.2011 13:05:00	80.617	0.28	23.06.2011 17:39:00	80.552	\$ 1815.0
2017	Sell	23.06.2011 13:00:00	80.614	0.28	23.06.2011 17:39:00	80.552	\$ 1731.0
2016	Sell	23.06.2011 12:55:00	80.611	0.28	23.06.2011 17:39:00	80.552	\$ 1647.0
2015	Sell	23.06.2011 12:50:00	80.607	0.28	23.06.2011 17:39:00	80.552	\$ 1535.0
2014	Sell	23.06.2011 12:40:00	80.61	0.28	23.06.2011 17:39:00	80.552	\$ 1619.0
2029	Sell	24.06.2011 23:25:00	80.48	0.3	24.06.2011 23:52:00	80.39	\$ 2695.0
2028	Sell	24.06.2011 23:05:00	80.479	0.3	24.06.2011 23:52:00	80.39	\$ 2665.0
2027	Sell	24.06.2011 22:15:00	80.469	0.3	24.06.2011 23:52:00	80.39	\$ 2365.0
2026	Sell	24.06.2011 22:05:00	80.45	0.3	24.06.2011 23:52:00	80.39	\$ 1795.0
2025	Sell	24.06.2011 21:55:00	80.455	0.3	24.06.2011 23:52:00	80.39	\$ 1945.0
2024	Sell	24.06.2011 21:50:00	80.452	0.3	24.06.2011 23:52:00	80.39	\$ 1855.0
2023	Sell	24.06.2011 21:45:00	80.446	0.3	24.06.2011 23:52:00	80.39	\$ 1675.0
2022	Sell	24.06.2011 21:40:00	80.423	0.3	24.06.2011 23:52:00	80.39	\$ 985.0
2021	Sell	24.06.2011 20:10:00	80.435	0.3	24.06.2011 23:52:00	80.39	\$ 1345.0
2031	Sell	27.06.2011 10:10:00	80.838	0.3	27.06.2011 12:30:00	80.703	\$ 4045.0
2030	Sell	27.06.2011 09:45:00	80.808	0.3	27.06.2011 12:30:00	80.703	\$ 3145.0
2032	Sell	27.06.2011 20:15:00	80.955	0.3	27.06.2011 22:10:00	80.863	\$ 2755.0
2033	Buy	28.06.2011 03:25:00	80.749	0.3	28.06.2011 05:10:00	80.817	\$ 2035.0
2037	Buy	29.06.2011 05:50:00	80.99	0.3	29.06.2011 07:25:00	81.046	\$ 1675.0
2036	Buy	29.06.2011 05:45:00	80.992	0.3	29.06.2011 07:25:00	81.046	\$ 1615.0
2035	Buy	29.06.2011 03:30:00	80.997	0.3	29.06.2011 07:25:00	81.046	\$ 1465.0
2034	Buy	29.06.2011 01:25:00	81.027	0.3	29.06.2011 07:25:00	81.046	\$ 565.0
2047	Buy	30.06.2011 07:10:00	80.416	0.3	30.06.2011 09:30:00	80.439	\$ 685.0
2046	Buy	30.06.2011 06:50:00	80.42	0.3	30.06.2011 09:30:00	80.439	\$ 565.0
2045	Buy	30.06.2011 05:35:00	80.55	0.3	30.06.2011 09:30:00	80.439	\$ -3335.0
2044	Buy	30.06.2011 04:55:00	80.556	0.3	30.06.2011 09:30:00	80.439	\$ -3515.0
2043	Buy	30.06.2011 04:45:00	80.557	0.3	30.06.2011 09:30:00	80.439	\$ -3545.0

2042	Buy	30.06.2011 04:30:00	80.565	0.3	30.06.2011 09:30:00	80.439	\$ -3785.0
2041	Buy	30.06.2011 04:15:00	80.568	0.3	30.06.2011 09:30:00	80.439	\$ -3875.0
2040	Buy	30.06.2011 04:05:00	80.618	0.3	30.06.2011 09:30:00	80.439	\$ -5375.0
2039	Buy	30.06.2011 03:35:00	80.642	0.3	30.06.2011 09:30:00	80.439	\$ -6095.0
2038	Buy	30.06.2011 03:05:00	80.669	0.3	30.06.2011 09:30:00	80.439	\$ -6905.0
2048	Sell	30.06.2011 17:50:00	80.725	0.3	30.06.2011 19:20:00	80.544	\$ 5425.0
2049	Buy	30.06.2011 22:00:00	80.461	0.3	01.07.2011 01:02:00	80.605	\$ 4258.6
2050	Sell	01.07.2011 03:30:00	80.749	0.3	01.07.2011 06:10:00	80.692	\$ 1705.0
2058	Sell	04.07.2011 18:25:00	80.841	0.3	04.07.2011 20:00:00	80.773	\$ 2035.0
2057	Sell	04.07.2011 18:15:00	80.844	0.3	04.07.2011 20:00:00	80.773	\$ 2125.0
2056	Sell	04.07.2011 18:05:00	80.833	0.3	04.07.2011 20:00:00	80.773	\$ 1795.0
2055	Sell	04.07.2011 17:55:00	80.843	0.3	04.07.2011 20:00:00	80.773	\$ 2095.0
2054	Sell	04.07.2011 17:50:00	80.823	0.3	04.07.2011 20:00:00	80.773	\$ 1495.0
2053	Sell	04.07.2011 17:40:00	80.804	0.3	04.07.2011 20:00:00	80.773	\$ 925.0
2052	Sell	04.07.2011 17:35:00	80.796	0.3	04.07.2011 20:00:00	80.773	\$ 685.0
2051	Sell	04.07.2011 15:50:00	80.796	0.3	04.07.2011 20:00:00	80.773	\$ 685.0
2060	Sell	05.07.2011 10:15:00	81.152	0.3	05.07.2011 11:30:00	81.041	\$ 3325.0
2059	Sell	05.07.2011 09:30:00	81.094	0.3	05.07.2011 11:30:00	81.041	\$ 1585.0
2066	Buy	06.07.2011 07:45:00	80.833	0.3	06.07.2011 08:27:00	80.887	\$ 1615.0
2065	Buy	06.07.2011 06:10:00	80.828	0.3	06.07.2011 08:27:00	80.887	\$ 1765.0
2064	Buy	06.07.2011 05:40:00	80.828	0.3	06.07.2011 08:27:00	80.887	\$ 1765.0
2063	Buy	06.07.2011 05:05:00	80.834	0.3	06.07.2011 08:27:00	80.887	\$ 1585.0
2062	Buy	06.07.2011 04:55:00	80.855	0.3	06.07.2011 08:27:00	80.887	\$ 955.0
2061	Buy	06.07.2011 04:35:00	80.893	0.3	06.07.2011 08:27:00	80.887	\$ -185.0
2070	Sell	06.07.2011 14:10:00	81.066	0.3	06.07.2011 15:35:00	80.986	\$ 2395.0
2069	Sell	06.07.2011 13:40:00	81.011	0.3	06.07.2011 15:35:00	80.986	\$ 745.0
2068	Sell	06.07.2011 13:35:00	81.001	0.3	06.07.2011 15:35:00	80.986	\$ 445.0
2067	Sell	06.07.2011 12:10:00	80.967	0.3	06.07.2011 15:35:00	80.986	\$ -575.0
2072	Buy	07.07.2011 05:55:00	80.812	0.3	07.07.2011 06:50:00	80.921	\$ 3265.0
2071	Buy	07.07.2011 05:45:00	80.817	0.3	07.07.2011 06:50:00	80.921	\$ 3115.0
2075	Sell	08.07.2011 11:45:00	81.361	0.31	08.07.2011 12:36:00	81.292	\$ 2134.0
2074	Sell	08.07.2011 11:40:00	81.362	0.31	08.07.2011 12:36:00	81.292	\$ 2165.0
2073	Sell	08.07.2011 10:30:00	81.351	0.31	08.07.2011 12:36:00	81.292	\$ 1824.0
2076	Sell	08.07.2011 15:30:00	81.368	0.31	08.07.2011 15:30:00	81.116	\$ 7807.0
2082	Buy	11.07.2011 00:40:00	80.505	0.31	11.07.2011 01:20:00	80.618	\$ 3498.0
2081	Buy	11.07.2011 00:35:00	80.525	0.31	11.07.2011 01:20:00	80.618	\$ 2878.0
2080	Buy	11.07.2011 00:30:00	80.534	0.31	11.07.2011 01:20:00	80.618	\$ 2599.0
2079	Buy	11.07.2011 00:25:00	80.527	0.31	11.07.2011 01:20:00	80.618	\$ 2816.0
2078	Buy	11.07.2011 00:15:00	80.529	0.31	11.07.2011 01:20:00	80.618	\$ 2754.0
2077	Buy	11.07.2011 00:05:00	80.537	0.31	11.07.2011 01:20:00	80.618	\$ 2506.0
2088	Sell	11.07.2011 10:05:00	80.807	0.31	11.07.2011 10:40:00	80.752	\$ 1700.0
2087	Sell	11.07.2011 09:55:00	80.798	0.31	11.07.2011 10:40:00	80.752	\$ 1421.0
2086	Sell	11.07.2011 09:45:00	80.797	0.31	11.07.2011 10:40:00	80.752	\$ 1390.0
2085	Sell	11.07.2011 08:15:00	80.772	0.31	11.07.2011 10:40:00	80.752	\$ 615.0
2084	Sell	11.07.2011 06:20:00	80.759	0.31	11.07.2011 10:40:00	80.752	\$ 212.0
2083	Sell	11.07.2011 05:35:00	80.756	0.31	11.07.2011 10:40:00	80.752	\$ 119.0
2093	Buy	11.07.2011 19:40:00	80.321	0.31	11.07.2011 22:45:00	80.284	\$ -1152.0
2092	Buy	11.07.2011 19:30:00	80.315	0.31	11.07.2011 22:45:00	80.284	\$ -966.0
2091	Buy	11.07.2011 19:25:00	80.33	0.31	11.07.2011 22:45:00	80.284	\$ -1431.0
2090	Buy	11.07.2011 18:20:00	80.352	0.31	11.07.2011 22:45:00	80.284	\$ -2113.0
2089	Buy	11.07.2011 18:10:00	80.346	0.31	11.07.2011 22:45:00	80.284	\$ -1927.0
2098	Buy	12.07.2011 07:00:00	80.091	0.31	12.07.2011 08:25:00	80.145	\$ 1669.0
2097	Buy	12.07.2011 06:30:00	80.104	0.31	12.07.2011 08:25:00	80.145	\$ 1266.0
2096	Buy	12.07.2011 06:25:00	80.112	0.31	12.07.2011 08:25:00	80.145	\$ 1018.0
2095	Buy	12.07.2011 06:20:00	80.125	0.31	12.07.2011 08:25:00	80.145	\$ 615.0
2094	Buy	12.07.2011 06:10:00	80.124	0.31	12.07.2011 08:25:00	80.145	\$ 646.0
2100	Buy	12.07.2011 11:20:00	79.468	0.31	12.07.2011 14:45:00	79.768	\$ 9295.0
2099	Buy	12.07.2011 10:55:00	79.749	0.31	12.07.2011 14:45:00	79.768	\$ 584.0
2102	Buy	12.07.2011 23:30:00	79.331	0.31	13.07.2011 01:50:00	79.33	\$ -94.28
2101	Buy	12.07.2011 23:25:00	79.336	0.31	13.07.2011 01:50:00	79.33	\$ -249.28
2104	Buy	13.07.2011 14:05:00	79.161	0.31	13.07.2011 14:40:00	79.349	\$ 5823.0
2103	Buy	13.07.2011 13:40:00	79.222	0.31	13.07.2011 14:40:00	79.349	\$ 3932.0
2112	Buy	14.07.2011 04:45:00	78.541	0.32	14.07.2011 08:32:00	78.743	\$ 6459.0
2111	Buy	14.07.2011 04:35:00	78.483	0.32	14.07.2011 08:32:00	78.743	\$ 8315.0
2110	Buy	14.07.2011 04:25:00	78.555	0.32	14.07.2011 08:32:00	78.743	\$ 6011.0

2109	Buy	14.07.2011 03:30:00	78.648	0.32	14.07.2011 08:32:00	78.743	\$ 3035.0
2108	Buy	14.07.2011 03:25:00	78.674	0.32	14.07.2011 08:32:00	78.743	\$ 2203.0
2107	Buy	14.07.2011 03:20:00	78.696	0.32	14.07.2011 08:32:00	78.743	\$ 1499.0
2106	Buy	14.07.2011 03:05:00	78.721	0.32	14.07.2011 08:32:00	78.743	\$ 699.0
2105	Buy	14.07.2011 00:55:00	78.681	0.32	14.07.2011 08:32:00	78.743	\$ 1979.0
2116	Sell	14.07.2011 11:25:00	79.108	0.32	14.07.2011 12:15:00	78.913	\$ 6235.0
2115	Sell	14.07.2011 09:50:00	79.105	0.32	14.07.2011 12:15:00	78.913	\$ 6139.0
2114	Sell	14.07.2011 09:45:00	79.089	0.32	14.07.2011 12:15:00	78.913	\$ 5627.0
2113	Sell	14.07.2011 09:05:00	79.004	0.32	14.07.2011 12:15:00	78.913	\$ 2907.0
2120	Sell	14.07.2011 18:15:00	79.214	0.33	14.07.2011 19:20:00	79.064	\$ 4945.0
2119	Sell	14.07.2011 18:10:00	79.195	0.33	14.07.2011 19:20:00	79.064	\$ 4318.0
2118	Sell	14.07.2011 17:50:00	79.184	0.33	14.07.2011 19:20:00	79.064	\$ 3955.0
2117	Sell	14.07.2011 17:35:00	79.119	0.33	14.07.2011 19:20:00	79.064	\$ 1810.0
2125	Sell	15.07.2011 10:20:00	79.269	0.33	15.07.2011 12:25:00	79.169	\$ 3295.0
2124	Sell	15.07.2011 10:10:00	79.242	0.33	15.07.2011 12:25:00	79.169	\$ 2404.0
2123	Sell	15.07.2011 10:00:00	79.227	0.33	15.07.2011 12:25:00	79.169	\$ 1909.0
2122	Sell	15.07.2011 09:50:00	79.22	0.33	15.07.2011 12:25:00	79.169	\$ 1678.0
2121	Sell	15.07.2011 07:30:00	79.203	0.33	15.07.2011 12:25:00	79.169	\$ 1117.0
2127	Sell	18.07.2011 01:45:00	79.147	0.33	18.07.2011 02:37:00	79.025	\$ 4021.0
2126	Sell	18.07.2011 01:35:00	79.145	0.33	18.07.2011 02:37:00	79.025	\$ 3955.0
2129	Buy	18.07.2011 10:30:00	78.955	0.33	18.07.2011 11:05:00	79.027	\$ 2371.0
2128	Buy	18.07.2011 10:20:00	78.96	0.33	18.07.2011 11:05:00	79.027	\$ 2206.0
2130	Sell	18.07.2011 14:00:00	79.104	0.33	18.07.2011 15:05:00	79.051	\$ 1744.0
2132	Buy	19.07.2011 15:05:00	78.883	0.33	19.07.2011 15:31:00	79.058	\$ 5770.0
2131	Buy	19.07.2011 11:25:00	79.002	0.33	19.07.2011 15:31:00	79.058	\$ 1843.0
2133	Sell	19.07.2011 23:45:00	79.253	0.34	20.07.2011 00:05:00	79.143	\$ 3603.08
2137	Buy	20.07.2011 11:30:00	78.838	0.34	20.07.2011 12:55:00	78.967	\$ 4381.0
2136	Buy	20.07.2011 10:35:00	78.912	0.34	20.07.2011 12:55:00	78.967	\$ 1865.0
2135	Buy	20.07.2011 10:20:00	78.88	0.34	20.07.2011 12:55:00	78.967	\$ 2953.0
2134	Buy	20.07.2011 09:30:00	79.021	0.34	20.07.2011 12:55:00	78.967	\$ -1841.0
2138	Buy	20.07.2011 13:55:00	78.811	0.34	20.07.2011 16:35:00	78.922	\$ 3769.0
2142	Buy	21.07.2011 18:35:00	78.428	0.34	21.07.2011 19:42:00	78.615	\$ 6353.0
2141	Buy	21.07.2011 18:15:00	78.452	0.34	21.07.2011 19:42:00	78.615	\$ 5537.0
2140	Buy	21.07.2011 18:10:00	78.519	0.34	21.07.2011 19:42:00	78.615	\$ 3259.0
2139	Buy	21.07.2011 17:30:00	78.556	0.34	21.07.2011 19:42:00	78.615	\$ 2001.0
2147	Buy	22.07.2011 17:35:00	78.299	0.34	22.07.2011 19:00:00	78.437	\$ 4687.0
2146	Buy	22.07.2011 15:20:00	78.372	0.34	22.07.2011 19:00:00	78.437	\$ 2205.0
2145	Buy	22.07.2011 14:55:00	78.388	0.34	22.07.2011 19:00:00	78.437	\$ 1661.0
2144	Buy	22.07.2011 14:45:00	78.437	0.34	22.07.2011 19:00:00	78.437	\$ -5.0
2143	Buy	22.07.2011 14:35:00	78.422	0.34	22.07.2011 19:00:00	78.437	\$ 505.0
2148	Buy	25.07.2011 00:55:00	78.192	0.34	25.07.2011 02:25:00	78.429	\$ 8053.0
2152	Buy	25.07.2011 12:45:00	78.141	0.35	25.07.2011 13:50:00	78.208	\$ 2340.0
2151	Buy	25.07.2011 12:15:00	78.165	0.35	25.07.2011 13:50:00	78.208	\$ 1500.0
2150	Buy	25.07.2011 12:05:00	78.154	0.35	25.07.2011 13:50:00	78.208	\$ 1885.0
2149	Buy	25.07.2011 11:30:00	78.217	0.35	25.07.2011 13:50:00	78.208	\$ -320.0
2153	Buy	26.07.2011 10:15:00	77.99	0.35	26.07.2011 12:04:00	78.133	\$ 5000.0
2161	Buy	27.07.2011 11:00:00	77.631	0.35	27.07.2011 12:25:00	77.73	\$ 3460.0
2160	Buy	27.07.2011 10:50:00	77.592	0.35	27.07.2011 12:25:00	77.73	\$ 4825.0
2159	Buy	27.07.2011 10:40:00	77.635	0.35	27.07.2011 12:25:00	77.73	\$ 3320.0
2158	Buy	27.07.2011 10:15:00	77.645	0.35	27.07.2011 12:25:00	77.73	\$ 2970.0
2157	Buy	27.07.2011 09:00:00	77.755	0.35	27.07.2011 12:25:00	77.73	\$ -880.0
2156	Buy	27.07.2011 08:55:00	77.762	0.35	27.07.2011 12:25:00	77.73	\$ -1125.0
2155	Buy	27.07.2011 08:50:00	77.774	0.35	27.07.2011 12:25:00	77.73	\$ -1545.0
2154	Buy	27.07.2011 08:35:00	77.804	0.35	27.07.2011 12:25:00	77.73	\$ -2595.0
2168	Sell	27.07.2011 19:40:00	78.094	0.35	27.07.2011 21:10:00	78.009	\$ 2970.0
2167	Sell	27.07.2011 19:05:00	78.007	0.35	27.07.2011 21:10:00	78.009	\$ -75.0
2166	Sell	27.07.2011 18:45:00	77.98	0.35	27.07.2011 21:10:00	78.009	\$ -1020.0
2165	Sell	27.07.2011 18:15:00	77.949	0.35	27.07.2011 21:10:00	78.009	\$ -2105.0
2164	Sell	27.07.2011 18:10:00	77.947	0.35	27.07.2011 21:10:00	78.009	\$ -2175.0
2163	Sell	27.07.2011 17:55:00	77.925	0.35	27.07.2011 21:10:00	78.009	\$ -2945.0
2162	Sell	27.07.2011 17:50:00	77.918	0.35	27.07.2011 21:10:00	78.009	\$ -3190.0
2172	Buy	28.07.2011 03:10:00	77.891	0.35	28.07.2011 04:00:00	77.978	\$ 3040.0
2171	Buy	28.07.2011 01:10:00	77.91	0.35	28.07.2011 04:00:00	77.978	\$ 2375.0
2170	Buy	28.07.2011 01:05:00	77.899	0.35	28.07.2011 04:00:00	77.978	\$ 2760.0
2169	Buy	28.07.2011 01:00:00	77.904	0.35	28.07.2011 04:00:00	77.978	\$ 2585.0

2176	Buy	29.07.2011 07:55:00	77.477	0.35	29.07.2011 09:59:00	77.604	\$ 4440.0
2175	Buy	29.07.2011 07:10:00	77.513	0.35	29.07.2011 09:59:00	77.604	\$ 3180.0
2174	Buy	29.07.2011 06:45:00	77.544	0.35	29.07.2011 09:59:00	77.604	\$ 2095.0
2173	Buy	29.07.2011 06:25:00	77.568	0.35	29.07.2011 09:59:00	77.604	\$ 1255.0
2177	Buy	29.07.2011 23:45:00	76.871	0.35	01.08.2011 00:01:00	77.2	\$ 11444.2
2178	Buy	01.08.2011 16:00:00	76.881	0.35	01.08.2011 18:50:00	76.835	\$ -1615.0
2184	Sell	02.08.2011 02:55:00	77.596	0.35	02.08.2011 03:05:00	77.295	\$ 10530.0
2183	Sell	02.08.2011 02:40:00	77.56	0.35	02.08.2011 03:05:00	77.295	\$ 9270.0
2182	Sell	02.08.2011 02:30:00	77.595	0.35	02.08.2011 03:05:00	77.295	\$ 10495.0
2181	Sell	02.08.2011 02:25:00	77.539	0.35	02.08.2011 03:05:00	77.295	\$ 8535.0
2180	Sell	02.08.2011 02:20:00	77.532	0.35	02.08.2011 03:05:00	77.295	\$ 8290.0
2179	Sell	01.08.2011 23:45:00	77.258	0.35	02.08.2011 03:05:00	77.295	\$ -1435.8
2185	Buy	02.08.2011 10:35:00	77.195	0.36	02.08.2011 11:12:00	77.404	\$ 7519.0
2186	Buy	02.08.2011 18:05:00	77.102	0.36	02.08.2011 21:55:00	77.198	\$ 3451.0
2187	Buy	03.08.2011 10:20:00	77.044	0.37	03.08.2011 11:30:00	77.299	\$ 9430.0
2190	Buy	03.08.2011 17:25:00	76.887	0.37	03.08.2011 21:50:00	76.928	\$ 1512.0
2189	Buy	03.08.2011 17:20:00	76.904	0.37	03.08.2011 21:50:00	76.928	\$ 883.0
2188	Buy	03.08.2011 17:10:00	76.923	0.37	03.08.2011 21:50:00	76.928	\$ 180.0
2196	Sell	04.08.2011 02:20:00	77.166	0.37	04.08.2011 03:05:00	77.038	\$ 4731.0
2195	Sell	04.08.2011 00:30:00	77.07	0.37	04.08.2011 03:05:00	77.038	\$ 1179.0
2194	Sell	04.08.2011 00:25:00	77.045	0.37	04.08.2011 03:05:00	77.038	\$ 254.0
2193	Sell	03.08.2011 23:25:00	77.046	0.37	04.08.2011 03:05:00	77.038	\$ -139.68
2192	Sell	03.08.2011 23:20:00	77.012	0.37	04.08.2011 03:05:00	77.038	\$ -1397.68
2191	Sell	03.08.2011 23:10:00	77.014	0.37	04.08.2011 03:05:00	77.038	\$ -1323.68
2203	Sell	04.08.2011 10:20:00	79.463	0.37	04.08.2011 11:54:00	79.468	\$ -190.0
2202	Sell	04.08.2011 09:50:00	79.457	0.37	04.08.2011 11:54:00	79.468	\$ -412.0
2201	Sell	04.08.2011 09:40:00	79.45	0.37	04.08.2011 11:54:00	79.468	\$ -671.0
2200	Sell	04.08.2011 09:10:00	79.43	0.37	04.08.2011 11:54:00	79.468	\$ -1411.0
2199	Sell	04.08.2011 09:05:00	79.409	0.37	04.08.2011 11:54:00	79.468	\$ -2188.0
2198	Sell	04.08.2011 09:00:00	79.402	0.37	04.08.2011 11:54:00	79.468	\$ -2447.0
2197	Sell	04.08.2011 08:40:00	79.389	0.37	04.08.2011 11:54:00	79.468	\$ -2928.0
2205	Sell	04.08.2011 13:05:00	80.098	0.37	04.08.2011 15:12:00	79.65	\$ 16571.0
2204	Sell	04.08.2011 13:00:00	80.011	0.37	04.08.2011 15:12:00	79.65	\$ 13352.0
2211	Buy	04.08.2011 20:35:00	78.758	0.37	04.08.2011 21:40:00	78.943	\$ 6840.0
2210	Buy	04.08.2011 20:30:00	78.762	0.37	04.08.2011 21:40:00	78.943	\$ 6692.0
2209	Buy	04.08.2011 20:15:00	78.816	0.37	04.08.2011 21:40:00	78.943	\$ 4694.0
2208	Buy	04.08.2011 20:00:00	78.762	0.37	04.08.2011 21:40:00	78.943	\$ 6692.0
2207	Buy	04.08.2011 19:55:00	78.884	0.37	04.08.2011 21:40:00	78.943	\$ 2178.0
2206	Buy	04.08.2011 19:45:00	78.853	0.37	04.08.2011 21:40:00	78.943	\$ 3325.0
2213	Sell	05.08.2011 02:10:00	79.33	0.38	05.08.2011 03:05:00	79.052	\$ 10559.0
2212	Sell	05.08.2011 01:00:00	79.184	0.38	05.08.2011 03:05:00	79.052	\$ 5011.0
2218	Buy	05.08.2011 07:40:00	78.504	0.38	05.08.2011 07:40:00	78.8	\$ 11243.0
2217	Buy	05.08.2011 06:30:00	78.599	0.38	05.08.2011 07:40:00	78.8	\$ 7633.0
2216	Buy	05.08.2011 05:55:00	78.612	0.38	05.08.2011 07:40:00	78.8	\$ 7139.0
2215	Buy	05.08.2011 05:50:00	78.619	0.38	05.08.2011 07:40:00	78.8	\$ 6873.0
2214	Buy	05.08.2011 05:35:00	78.621	0.38	05.08.2011 07:40:00	78.8	\$ 6797.0
2220	Sell	05.08.2011 16:00:00	78.827	0.39	05.08.2011 16:51:00	78.408	\$ 16336.0
2219	Sell	05.08.2011 15:35:00	78.781	0.39	05.08.2011 16:51:00	78.408	\$ 14542.0
2230	Buy	08.08.2011 13:25:00	77.617	0.4	08.08.2011 14:55:00	77.823	\$ 8235.0
2229	Buy	08.08.2011 13:15:00	77.574	0.4	08.08.2011 14:55:00	77.823	\$ 9955.0
2228	Buy	08.08.2011 13:10:00	77.615	0.4	08.08.2011 14:55:00	77.823	\$ 8315.0
2227	Buy	08.08.2011 13:05:00	77.638	0.4	08.08.2011 14:55:00	77.823	\$ 7395.0
2226	Buy	08.08.2011 12:55:00	77.619	0.4	08.08.2011 14:55:00	77.823	\$ 8155.0
2225	Buy	08.08.2011 12:50:00	77.666	0.4	08.08.2011 14:55:00	77.823	\$ 6275.0
2224	Buy	08.08.2011 12:30:00	77.679	0.4	08.08.2011 14:55:00	77.823	\$ 5755.0
2223	Buy	08.08.2011 12:25:00	77.696	0.4	08.08.2011 14:55:00	77.823	\$ 5075.0
2222	Buy	08.08.2011 12:15:00	77.716	0.4	08.08.2011 14:55:00	77.823	\$ 4275.0
2221	Buy	08.08.2011 10:00:00	77.779	0.4	08.08.2011 14:55:00	77.823	\$ 1755.0
2232	Buy	08.08.2011 19:20:00	77.499	0.41	08.08.2011 20:55:00	77.719	\$ 9015.0
2231	Buy	08.08.2011 19:05:00	77.521	0.41	08.08.2011 20:55:00	77.719	\$ 8113.0
2235	Buy	09.08.2011 05:40:00	77.09	0.41	09.08.2011 05:49:00	77.601	\$ 20946.0
2234	Buy	09.08.2011 05:30:00	77.107	0.41	09.08.2011 05:49:00	77.601	\$ 20249.0
2233	Buy	09.08.2011 05:10:00	77.233	0.41	09.08.2011 05:49:00	77.601	\$ 15083.0
2237	Buy	09.08.2011 22:40:00	76.702	0.42	10.08.2011 00:20:00	77.101	\$ 16674.04
2236	Buy	09.08.2011 21:40:00	76.878	0.42	10.08.2011 00:20:00	77.101	\$ 9282.04

2238	Buy	10.08.2011 06:20:00	76.793	0.43	10.08.2011 08:25:00	76.956	\$ 7004.0
2246	Buy	10.08.2011 15:40:00	76.362	0.43	10.08.2011 17:15:00	76.547	\$ 7950.0
2245	Buy	10.08.2011 15:35:00	76.367	0.43	10.08.2011 17:15:00	76.547	\$ 7735.0
2244	Buy	10.08.2011 15:25:00	76.382	0.43	10.08.2011 17:15:00	76.547	\$ 7090.0
2243	Buy	10.08.2011 15:20:00	76.434	0.43	10.08.2011 17:15:00	76.547	\$ 4854.0
2242	Buy	10.08.2011 13:40:00	76.455	0.43	10.08.2011 17:15:00	76.547	\$ 3951.0
2241	Buy	10.08.2011 13:00:00	76.549	0.43	10.08.2011 17:15:00	76.547	\$ -91.0
2240	Buy	10.08.2011 12:25:00	76.577	0.43	10.08.2011 17:15:00	76.547	\$ -1295.0
2239	Buy	10.08.2011 12:15:00	76.565	0.43	10.08.2011 17:15:00	76.547	\$ -779.0
2256	Sell	10.08.2011 23:35:00	76.888	0.44	11.08.2011 01:00:00	76.767	\$ 4806.84
2255	Sell	10.08.2011 23:15:00	76.86	0.44	11.08.2011 01:00:00	76.767	\$ 3574.84
2254	Sell	10.08.2011 22:50:00	76.861	0.44	11.08.2011 01:00:00	76.767	\$ 3618.84
2253	Sell	10.08.2011 22:40:00	76.829	0.44	11.08.2011 01:00:00	76.767	\$ 2210.84
2252	Sell	10.08.2011 22:30:00	76.828	0.44	11.08.2011 01:00:00	76.767	\$ 2166.84
2251	Sell	10.08.2011 22:25:00	76.817	0.44	11.08.2011 01:00:00	76.767	\$ 1682.84
2250	Sell	10.08.2011 22:10:00	76.814	0.44	11.08.2011 01:00:00	76.767	\$ 1550.84
2249	Sell	10.08.2011 22:00:00	76.797	0.44	11.08.2011 01:00:00	76.767	\$ 802.84
2248	Sell	10.08.2011 21:20:00	76.783	0.44	11.08.2011 01:00:00	76.767	\$ 186.84
2247	Sell	10.08.2011 21:15:00	76.752	0.44	11.08.2011 01:00:00	76.767	\$ -1177.16
2266	Buy	12.08.2011 11:05:00	76.606	0.44	12.08.2011 15:30:00	76.67	\$ 2811.0
2265	Buy	12.08.2011 10:50:00	76.634	0.44	12.08.2011 15:30:00	76.67	\$ 1579.0
2264	Buy	12.08.2011 10:45:00	76.665	0.44	12.08.2011 15:30:00	76.67	\$ 215.0
2263	Buy	12.08.2011 10:40:00	76.679	0.44	12.08.2011 15:30:00	76.67	\$ -401.0
2262	Buy	12.08.2011 10:25:00	76.693	0.44	12.08.2011 15:30:00	76.67	\$ -1017.0
2261	Buy	12.08.2011 10:15:00	76.699	0.44	12.08.2011 15:30:00	76.67	\$ -1281.0
2260	Buy	12.08.2011 10:10:00	76.706	0.44	12.08.2011 15:30:00	76.67	\$ -1589.0
2259	Buy	12.08.2011 10:05:00	76.729	0.44	12.08.2011 15:30:00	76.67	\$ -2601.0
2258	Buy	12.08.2011 08:55:00	76.753	0.44	12.08.2011 15:30:00	76.67	\$ -3657.0
2257	Buy	12.08.2011 07:55:00	76.769	0.44	12.08.2011 15:30:00	76.67	\$ -4361.0
2267	Sell	12.08.2011 19:55:00	76.84	0.44	12.08.2011 20:55:00	76.738	\$ 4483.0
2270	Sell	15.08.2011 03:35:00	77.043	0.44	15.08.2011 05:30:00	76.871	\$ 7563.0
2269	Sell	15.08.2011 03:15:00	76.963	0.44	15.08.2011 05:30:00	76.871	\$ 4043.0
2268	Sell	15.08.2011 03:05:00	76.945	0.44	15.08.2011 05:30:00	76.871	\$ 3251.0
2275	Buy	15.08.2011 17:15:00	76.595	0.44	15.08.2011 19:10:00	76.763	\$ 7387.0
2274	Buy	15.08.2011 16:45:00	76.602	0.44	15.08.2011 19:10:00	76.763	\$ 7079.0
2273	Buy	15.08.2011 15:25:00	76.746	0.44	15.08.2011 19:10:00	76.763	\$ 743.0
2272	Buy	15.08.2011 15:15:00	76.773	0.44	15.08.2011 19:10:00	76.763	\$ -445.0
2271	Buy	15.08.2011 14:10:00	76.793	0.44	15.08.2011 19:10:00	76.763	\$ -1325.0
2280	Sell	16.08.2011 02:00:00	76.873	0.44	16.08.2011 02:55:00	76.819	\$ 2371.0
2279	Sell	16.08.2011 01:55:00	76.868	0.44	16.08.2011 02:55:00	76.819	\$ 2151.0
2278	Sell	16.08.2011 01:50:00	76.86	0.44	16.08.2011 02:55:00	76.819	\$ 1799.0
2277	Sell	15.08.2011 23:40:00	76.859	0.44	16.08.2011 02:55:00	76.819	\$ 1584.28
2276	Sell	15.08.2011 23:30:00	76.858	0.44	16.08.2011 02:55:00	76.819	\$ 1540.28
2284	Buy	16.08.2011 15:05:00	76.686	0.45	16.08.2011 16:00:00	76.763	\$ 3460.0
2283	Buy	16.08.2011 14:50:00	76.711	0.45	16.08.2011 16:00:00	76.763	\$ 2335.0
2282	Buy	16.08.2011 14:40:00	76.713	0.45	16.08.2011 16:00:00	76.763	\$ 2245.0
2281	Buy	16.08.2011 14:35:00	76.723	0.45	16.08.2011 16:00:00	76.763	\$ 1795.0
2291	Buy	17.08.2011 16:35:00	76.415	0.45	17.08.2011 17:19:00	76.554	\$ 6250.0
2290	Buy	17.08.2011 15:00:00	76.469	0.45	17.08.2011 17:19:00	76.554	\$ 3820.0
2289	Buy	17.08.2011 14:30:00	76.475	0.45	17.08.2011 17:19:00	76.554	\$ 3550.0
2288	Buy	17.08.2011 14:20:00	76.486	0.45	17.08.2011 17:19:00	76.554	\$ 3055.0
2287	Buy	17.08.2011 14:00:00	76.516	0.45	17.08.2011 17:19:00	76.554	\$ 1705.0
2286	Buy	17.08.2011 10:05:00	76.577	0.45	17.08.2011 17:19:00	76.554	\$ -1040.0
2285	Buy	17.08.2011 09:50:00	76.599	0.45	17.08.2011 17:19:00	76.554	\$ -2030.0
2292	Sell	18.08.2011 23:55:00	76.604	0.45	19.08.2011 00:45:00	76.504	\$ 4320.4
2293	Buy	19.08.2011 07:50:00	76.461	0.45	19.08.2011 08:14:00	76.587	\$ 5665.0
2295	Sell	22.08.2011 02:25:00	76.848	0.45	22.08.2011 03:55:00	76.729	\$ 5350.0
2294	Sell	22.08.2011 02:10:00	76.839	0.45	22.08.2011 03:55:00	76.729	\$ 4945.0
2297	Sell	23.08.2011 02:30:00	76.892	0.46	23.08.2011 03:50:00	76.812	\$ 3675.0
2296	Sell	23.08.2011 02:10:00	76.855	0.46	23.08.2011 03:50:00	76.812	\$ 1973.0
2298	Buy	23.08.2011 13:00:00	76.538	0.46	23.08.2011 17:00:00	76.583	\$ 2065.0
2299	Sell	24.08.2011 03:55:00	76.864	0.46	24.08.2011 05:30:00	76.684	\$ 8275.0
2300	Buy	24.08.2011 12:05:00	76.52	0.46	24.08.2011 15:05:00	76.569	\$ 2249.0
2301	Sell	25.08.2011 02:00:00	77.06	0.46	25.08.2011 04:10:00	76.947	\$ 5193.0
2303	Sell	25.08.2011 09:55:00	77.138	0.46	25.08.2011 11:00:00	77.019	\$ 5469.0

2302	Sell	25.08.2011 09:10:00	77.071	0.46	25.08.2011 11:00:00	77.019	\$ 2387.0
2307	Sell	25.08.2011 20:40:00	77.457	0.46	25.08.2011 22:56:00	77.469	\$ -557.0
2306	Sell	25.08.2011 19:55:00	77.43	0.46	25.08.2011 22:56:00	77.469	\$ -1799.0
2305	Sell	25.08.2011 19:50:00	77.425	0.46	25.08.2011 22:56:00	77.469	\$ -2029.0
2304	Sell	25.08.2011 19:45:00	77.415	0.46	25.08.2011 22:56:00	77.469	\$ -2489.0
2317	Buy	26.08.2011 08:20:00	77.251	0.46	26.08.2011 10:20:00	77.019	\$ -10677.0
2316	Buy	26.08.2011 08:05:00	77.269	0.46	26.08.2011 10:20:00	77.019	\$ -11505.0
2315	Buy	26.08.2011 08:00:00	77.276	0.46	26.08.2011 10:20:00	77.019	\$ -11827.0
2314	Buy	26.08.2011 07:45:00	77.272	0.46	26.08.2011 10:20:00	77.019	\$ -11643.0
2313	Buy	26.08.2011 05:05:00	77.279	0.46	26.08.2011 10:20:00	77.019	\$ -11965.0
2312	Buy	26.08.2011 05:00:00	77.283	0.46	26.08.2011 10:20:00	77.019	\$ -12149.0
2311	Buy	26.08.2011 04:55:00	77.291	0.46	26.08.2011 10:20:00	77.019	\$ -12517.0
2310	Buy	26.08.2011 04:45:00	77.299	0.46	26.08.2011 10:20:00	77.019	\$ -12885.0
2309	Buy	26.08.2011 04:30:00	77.307	0.46	26.08.2011 10:20:00	77.019	\$ -13253.0
2308	Buy	26.08.2011 04:25:00	77.322	0.46	26.08.2011 10:20:00	77.019	\$ -13943.0
2319	Buy	26.08.2011 16:45:00	76.601	0.44	26.08.2011 17:18:00	76.81	\$ 9191.0
2318	Buy	26.08.2011 16:40:00	76.604	0.44	26.08.2011 17:18:00	76.81	\$ 9059.0
2320	Buy	29.08.2011 11:50:00	76.586	0.44	29.08.2011 14:10:00	76.657	\$ 3119.0
2324	Sell	29.08.2011 18:40:00	76.996	0.44	29.08.2011 21:20:00	76.902	\$ 4131.0
2323	Sell	29.08.2011 18:00:00	76.996	0.44	29.08.2011 21:20:00	76.902	\$ 4131.0
2322	Sell	29.08.2011 16:35:00	76.794	0.44	29.08.2011 21:20:00	76.902	\$ -4757.0
2321	Sell	29.08.2011 16:30:00	76.765	0.44	29.08.2011 21:20:00	76.902	\$ -6033.0
2326	Buy	30.08.2011 10:30:00	76.668	0.44	30.08.2011 11:25:00	76.777	\$ 4791.0
2325	Buy	30.08.2011 10:15:00	76.682	0.44	30.08.2011 11:25:00	76.777	\$ 4175.0
2333	Buy	31.08.2011 08:15:00	76.543	0.44	31.08.2011 09:14:00	76.599	\$ 2459.0
2332	Buy	31.08.2011 08:10:00	76.547	0.44	31.08.2011 09:14:00	76.599	\$ 2283.0
2331	Buy	31.08.2011 08:05:00	76.548	0.44	31.08.2011 09:14:00	76.599	\$ 2239.0
2330	Buy	31.08.2011 08:00:00	76.558	0.44	31.08.2011 09:14:00	76.599	\$ 1799.0
2329	Buy	31.08.2011 05:55:00	76.568	0.44	31.08.2011 09:14:00	76.599	\$ 1359.0
2328	Buy	31.08.2011 05:50:00	76.573	0.44	31.08.2011 09:14:00	76.599	\$ 1139.0
2327	Buy	31.08.2011 05:40:00	76.567	0.44	31.08.2011 09:14:00	76.599	\$ 1403.0
2343	Sell	01.09.2011 02:40:00	76.772	0.44	01.09.2011 07:10:00	76.887	\$ -5065.0
2342	Sell	01.09.2011 02:35:00	76.758	0.44	01.09.2011 07:10:00	76.887	\$ -5681.0
2341	Sell	01.09.2011 02:25:00	76.746	0.44	01.09.2011 07:10:00	76.887	\$ -6209.0
2340	Sell	01.09.2011 02:10:00	76.761	0.44	01.09.2011 07:10:00	76.887	\$ -5549.0
2339	Sell	01.09.2011 01:55:00	76.746	0.44	01.09.2011 07:10:00	76.887	\$ -6209.0
2338	Sell	01.09.2011 01:25:00	76.699	0.44	01.09.2011 07:10:00	76.887	\$ -8277.0
2337	Sell	01.09.2011 01:15:00	76.683	0.44	01.09.2011 07:10:00	76.887	\$ -8981.0
2336	Sell	01.09.2011 00:45:00	76.71	0.44	01.09.2011 07:10:00	76.887	\$ -7793.0
2335	Sell	31.08.2011 23:20:00	76.607	0.44	01.09.2011 07:10:00	76.887	\$ -12837.16
2334	Sell	31.08.2011 23:15:00	76.603	0.44	01.09.2011 07:10:00	76.887	\$ -13013.16
2344	Sell	01.09.2011 13:10:00	77.065	0.43	01.09.2011 16:25:00	76.98	\$ 3650.0
2346	Sell	02.09.2011 01:00:00	76.939	0.43	02.09.2011 02:05:00	76.838	\$ 4338.0
2345	Sell	02.09.2011 00:15:00	76.926	0.43	02.09.2011 02:05:00	76.838	\$ 3779.0
2349	Buy	02.09.2011 09:20:00	76.82	0.43	02.09.2011 11:34:00	76.851	\$ 1328.0
2348	Buy	02.09.2011 08:50:00	76.823	0.43	02.09.2011 11:34:00	76.851	\$ 1199.0
2347	Buy	02.09.2011 08:05:00	76.829	0.43	02.09.2011 11:34:00	76.851	\$ 941.0
2356	Buy	05.09.2011 08:45:00	76.696	0.43	05.09.2011 09:55:00	76.768	\$ 3091.0
2355	Buy	05.09.2011 08:25:00	76.712	0.43	05.09.2011 09:55:00	76.768	\$ 2403.0
2354	Buy	05.09.2011 08:20:00	76.726	0.43	05.09.2011 09:55:00	76.768	\$ 1801.0
2353	Buy	05.09.2011 06:35:00	76.738	0.43	05.09.2011 09:55:00	76.768	\$ 1285.0
2352	Buy	05.09.2011 06:20:00	76.733	0.43	05.09.2011 09:55:00	76.768	\$ 1500.0
2351	Buy	05.09.2011 05:50:00	76.761	0.43	05.09.2011 09:55:00	76.768	\$ 296.0
2350	Buy	05.09.2011 05:35:00	76.765	0.43	05.09.2011 09:55:00	76.768	\$ 124.0
2360	Sell	05.09.2011 18:00:00	76.968	0.43	05.09.2011 18:50:00	76.858	\$ 4725.0
2359	Sell	05.09.2011 17:40:00	76.957	0.43	05.09.2011 18:50:00	76.858	\$ 4252.0
2358	Sell	05.09.2011 16:50:00	76.931	0.43	05.09.2011 18:50:00	76.858	\$ 3134.0
2357	Sell	05.09.2011 16:45:00	76.93	0.43	05.09.2011 18:50:00	76.858	\$ 3091.0
2362	Buy	06.09.2011 06:40:00	76.786	0.44	06.09.2011 09:05:00	76.842	\$ 2459.0
2361	Buy	06.09.2011 05:40:00	76.797	0.44	06.09.2011 09:05:00	76.842	\$ 1975.0
2365	Sell	06.09.2011 16:25:00	77.548	0.44	06.09.2011 17:12:00	77.268	\$ 12315.0
2364	Sell	06.09.2011 15:40:00	77.459	0.44	06.09.2011 17:12:00	77.268	\$ 8399.0
2363	Sell	06.09.2011 15:25:00	77.437	0.44	06.09.2011 17:12:00	77.268	\$ 7431.0
2369	Sell	06.09.2011 23:10:00	77.686	0.44	07.09.2011 00:30:00	77.616	\$ 2904.28
2368	Sell	06.09.2011 23:00:00	77.674	0.44	07.09.2011 00:30:00	77.616	\$ 2376.28

2367	Sell	06.09.2011 22:20:00	77.664	0.44	07.09.2011 00:30:00	77.616	\$ 1936.28
2366	Sell	06.09.2011 22:00:00	77.625	0.44	07.09.2011 00:30:00	77.616	\$ 220.28
2379	Buy	07.09.2011 05:35:00	77.379	0.44	07.09.2011 10:16:00	77.362	\$ -753.0
2378	Buy	07.09.2011 05:30:00	77.382	0.44	07.09.2011 10:16:00	77.362	\$ -885.0
2377	Buy	07.09.2011 05:05:00	77.388	0.44	07.09.2011 10:16:00	77.362	\$ -1149.0
2376	Buy	07.09.2011 05:00:00	77.415	0.44	07.09.2011 10:16:00	77.362	\$ -2337.0
2375	Buy	07.09.2011 04:50:00	77.403	0.44	07.09.2011 10:16:00	77.362	\$ -1809.0
2374	Buy	07.09.2011 04:45:00	77.416	0.44	07.09.2011 10:16:00	77.362	\$ -2381.0
2373	Buy	07.09.2011 04:30:00	77.425	0.44	07.09.2011 10:16:00	77.362	\$ -2777.0
2372	Buy	07.09.2011 04:10:00	77.442	0.44	07.09.2011 10:16:00	77.362	\$ -3525.0
2371	Buy	07.09.2011 03:40:00	77.475	0.44	07.09.2011 10:16:00	77.362	\$ -4977.0
2370	Buy	07.09.2011 03:35:00	77.477	0.44	07.09.2011 10:16:00	77.362	\$ -5065.0
2387	Sell	07.09.2011 19:25:00	77.447	0.44	07.09.2011 21:15:00	77.306	\$ 6199.0
2386	Sell	07.09.2011 19:15:00	77.436	0.44	07.09.2011 21:15:00	77.306	\$ 5715.0
2385	Sell	07.09.2011 19:10:00	77.431	0.44	07.09.2011 21:15:00	77.306	\$ 5495.0
2384	Sell	07.09.2011 19:05:00	77.418	0.44	07.09.2011 21:15:00	77.306	\$ 4923.0
2383	Sell	07.09.2011 18:50:00	77.417	0.44	07.09.2011 21:15:00	77.306	\$ 4879.0
2382	Sell	07.09.2011 18:45:00	77.362	0.44	07.09.2011 21:15:00	77.306	\$ 2459.0
2381	Sell	07.09.2011 18:10:00	77.347	0.44	07.09.2011 21:15:00	77.306	\$ 1799.0
2380	Sell	07.09.2011 17:30:00	77.339	0.44	07.09.2011 21:15:00	77.306	\$ 1447.0
2394	Buy	08.09.2011 00:50:00	77.218	0.45	08.09.2011 01:22:00	77.304	\$ 3865.0
2393	Buy	08.09.2011 00:40:00	77.223	0.45	08.09.2011 01:22:00	77.304	\$ 3640.0
2392	Buy	08.09.2011 00:35:00	77.227	0.45	08.09.2011 01:22:00	77.304	\$ 3460.0
2391	Buy	08.09.2011 00:25:00	77.239	0.45	08.09.2011 01:22:00	77.304	\$ 2920.0
2390	Buy	08.09.2011 00:20:00	77.243	0.45	08.09.2011 01:22:00	77.304	\$ 2740.0
2389	Buy	08.09.2011 00:10:00	77.247	0.45	08.09.2011 01:22:00	77.304	\$ 2560.0
2388	Buy	07.09.2011 23:55:00	77.256	0.45	08.09.2011 01:22:00	77.304	\$ 1901.2
2396	Buy	08.09.2011 14:10:00	77.212	0.45	08.09.2011 15:40:00	77.292	\$ 3595.0
2395	Buy	08.09.2011 14:05:00	77.233	0.45	08.09.2011 15:40:00	77.292	\$ 2650.0
2405	Sell	09.09.2011 01:20:00	77.573	0.45	09.09.2011 02:05:00	77.486	\$ 3910.0
2404	Sell	09.09.2011 01:10:00	77.57	0.45	09.09.2011 02:05:00	77.486	\$ 3775.0
2403	Sell	09.09.2011 01:05:00	77.542	0.45	09.09.2011 02:05:00	77.486	\$ 2515.0
2402	Sell	08.09.2011 23:50:00	77.549	0.45	09.09.2011 02:05:00	77.486	\$ 2655.4
2401	Sell	08.09.2011 23:40:00	77.541	0.45	09.09.2011 02:05:00	77.486	\$ 2295.4
2400	Sell	08.09.2011 20:55:00	77.568	0.45	09.09.2011 02:05:00	77.486	\$ 3510.4
2399	Sell	08.09.2011 20:10:00	77.505	0.45	09.09.2011 02:05:00	77.486	\$ 675.4
2398	Sell	08.09.2011 20:05:00	77.479	0.45	09.09.2011 02:05:00	77.486	\$ -494.6
2397	Sell	08.09.2011 19:45:00	77.477	0.45	09.09.2011 02:05:00	77.486	\$ -584.6
2406	Sell	09.09.2011 14:05:00	77.773	0.45	09.09.2011 18:04:00	77.658	\$ 5170.0
2407	Buy	12.09.2011 09:40:00	77.009	0.46	12.09.2011 12:23:00	76.993	\$ -741.0
2409	Sell	12.09.2011 16:10:00	77.171	0.46	12.09.2011 17:53:00	77.031	\$ 6435.0
2408	Sell	12.09.2011 15:50:00	77.119	0.46	12.09.2011 17:53:00	77.031	\$ 4043.0
2411	Buy	13.09.2011 09:25:00	76.972	0.46	13.09.2011 11:10:00	77.052	\$ 3675.0
2410	Buy	13.09.2011 06:50:00	77.002	0.46	13.09.2011 11:10:00	77.052	\$ 2295.0
2413	Sell	14.09.2011 02:50:00	76.961	0.46	14.09.2011 03:00:00	76.902	\$ 2709.0
2412	Sell	14.09.2011 02:20:00	76.951	0.46	14.09.2011 03:00:00	76.902	\$ 2249.0
2417	Buy	14.09.2011 22:40:00	76.607	0.46	15.09.2011 00:20:00	76.691	\$ 3599.56
2416	Buy	14.09.2011 21:05:00	76.649	0.46	15.09.2011 00:20:00	76.691	\$ 1667.56
2415	Buy	14.09.2011 20:50:00	76.642	0.46	15.09.2011 00:20:00	76.691	\$ 1989.56
2414	Buy	14.09.2011 16:25:00	76.68	0.46	15.09.2011 00:20:00	76.691	\$ 241.56
2419	Sell	16.09.2011 05:45:00	76.84	0.46	16.09.2011 08:20:00	76.763	\$ 3537.0
2418	Sell	16.09.2011 04:35:00	76.806	0.46	16.09.2011 08:20:00	76.763	\$ 1973.0
2420	Buy	19.09.2011 14:05:00	76.704	0.46	19.09.2011 16:25:00	76.751	\$ 2157.0
2430	Sell	20.09.2011 03:30:00	76.719	0.46	20.09.2011 04:07:00	76.575	\$ 6619.0
2429	Sell	20.09.2011 03:20:00	76.692	0.46	20.09.2011 04:07:00	76.575	\$ 5377.0
2428	Sell	20.09.2011 03:05:00	76.682	0.46	20.09.2011 04:07:00	76.575	\$ 4917.0
2427	Sell	20.09.2011 03:00:00	76.679	0.46	20.09.2011 04:07:00	76.575	\$ 4779.0
2426	Sell	20.09.2011 02:30:00	76.631	0.46	20.09.2011 04:07:00	76.575	\$ 2571.0
2425	Sell	20.09.2011 02:20:00	76.624	0.46	20.09.2011 04:07:00	76.575	\$ 2249.0
2424	Sell	20.09.2011 01:35:00	76.623	0.46	20.09.2011 04:07:00	76.575	\$ 2203.0
2423	Sell	20.09.2011 01:30:00	76.62	0.46	20.09.2011 04:07:00	76.575	\$ 2065.0
2422	Sell	20.09.2011 01:25:00	76.596	0.46	20.09.2011 04:07:00	76.575	\$ 961.0
2421	Sell	19.09.2011 23:55:00	76.595	0.46	20.09.2011 04:07:00	76.575	\$ 736.52
2431	Sell	21.09.2011 17:20:00	76.41	0.47	21.09.2011 19:16:00	76.322	\$ 4131.0
2435	Buy	22.09.2011 17:15:00	76.163	0.47	22.09.2011 19:05:00	76.351	\$ 8831.0

2434	Buy	22.09.2011 14:30:00	76.217	0.47	22.09.2011 19:05:00	76.351	\$ 6293.0
2433	Buy	22.09.2011 14:20:00	76.206	0.47	22.09.2011 19:05:00	76.351	\$ 6810.0
2432	Buy	22.09.2011 14:15:00	76.248	0.47	22.09.2011 19:05:00	76.351	\$ 4836.0
2436	Buy	23.09.2011 15:05:00	76.171	0.48	23.09.2011 17:32:00	76.266	\$ 4555.0
2437	Buy	26.09.2011 10:20:00	76.257	0.48	26.09.2011 10:40:00	76.348	\$ 4363.0
2445	Sell	27.09.2011 13:50:00	76.481	0.48	27.09.2011 14:41:00	76.385	\$ 4603.0
2444	Sell	27.09.2011 13:45:00	76.475	0.48	27.09.2011 14:41:00	76.385	\$ 4315.0
2443	Sell	27.09.2011 13:40:00	76.461	0.48	27.09.2011 14:41:00	76.385	\$ 3643.0
2442	Sell	27.09.2011 12:20:00	76.445	0.48	27.09.2011 14:41:00	76.385	\$ 2875.0
2441	Sell	27.09.2011 12:00:00	76.444	0.48	27.09.2011 14:41:00	76.385	\$ 2827.0
2440	Sell	27.09.2011 11:55:00	76.44	0.48	27.09.2011 14:41:00	76.385	\$ 2635.0
2439	Sell	27.09.2011 11:25:00	76.429	0.48	27.09.2011 14:41:00	76.385	\$ 2107.0
2438	Sell	27.09.2011 10:25:00	76.409	0.48	27.09.2011 14:41:00	76.385	\$ 1147.0
2449	Sell	27.09.2011 23:25:00	76.889	0.48	28.09.2011 00:55:00	76.743	\$ 6816.76
2448	Sell	27.09.2011 20:55:00	76.628	0.48	28.09.2011 00:55:00	76.743	\$ -5711.24
2447	Sell	27.09.2011 17:55:00	76.694	0.48	28.09.2011 00:55:00	76.743	\$ -2543.24
2446	Sell	27.09.2011 17:50:00	76.676	0.48	28.09.2011 00:55:00	76.743	\$ -3407.24
2452	Buy	28.09.2011 06:15:00	76.491	0.48	28.09.2011 07:00:00	76.583	\$ 4411.0
2451	Buy	28.09.2011 06:00:00	76.49	0.48	28.09.2011 07:00:00	76.583	\$ 4459.0
2450	Buy	28.09.2011 04:40:00	76.488	0.48	28.09.2011 07:00:00	76.583	\$ 4555.0
2455	Buy	28.09.2011 13:40:00	76.37	0.48	28.09.2011 15:05:00	76.444	\$ 3547.0
2454	Buy	28.09.2011 13:30:00	76.349	0.48	28.09.2011 15:05:00	76.444	\$ 4555.0
2453	Buy	28.09.2011 13:20:00	76.356	0.48	28.09.2011 15:05:00	76.444	\$ 4219.0
2461	Sell	29.09.2011 16:20:00	76.779	0.49	29.09.2011 18:40:00	76.712	\$ 3278.0
2460	Sell	29.09.2011 15:55:00	76.76	0.49	29.09.2011 18:40:00	76.712	\$ 2347.0
2459	Sell	29.09.2011 15:45:00	76.767	0.49	29.09.2011 18:40:00	76.712	\$ 2690.0
2458	Sell	29.09.2011 15:20:00	76.731	0.49	29.09.2011 18:40:00	76.712	\$ 926.0
2457	Sell	29.09.2011 15:15:00	76.721	0.49	29.09.2011 18:40:00	76.712	\$ 436.0
2456	Sell	29.09.2011 15:05:00	76.713	0.49	29.09.2011 18:40:00	76.712	\$ 44.0
2463	Buy	29.09.2011 21:45:00	76.643	0.49	29.09.2011 22:15:00	76.741	\$ 4797.0
2462	Buy	29.09.2011 21:35:00	76.648	0.49	29.09.2011 22:15:00	76.741	\$ 4552.0
2464	Sell	30.09.2011 00:10:00	76.843	0.49	30.09.2011 01:47:00	76.744	\$ 4846.0
2467	Buy	30.09.2011 05:25:00	76.547	0.49	30.09.2011 09:15:00	76.602	\$ 2690.0
2466	Buy	30.09.2011 05:10:00	76.548	0.49	30.09.2011 09:15:00	76.602	\$ 2641.0
2465	Buy	30.09.2011 04:45:00	76.562	0.49	30.09.2011 09:15:00	76.602	\$ 1955.0
2469	Sell	30.09.2011 11:10:00	76.734	0.49	30.09.2011 15:34:00	76.789	\$ -2700.0
2468	Sell	30.09.2011 11:05:00	76.727	0.49	30.09.2011 15:34:00	76.789	\$ -3043.0
2475	Buy	04.10.2011 00:10:00	76.539	0.49	04.10.2011 01:15:00	76.666	\$ 6218.0
2474	Buy	03.10.2011 22:25:00	76.543	0.49	04.10.2011 01:15:00	76.666	\$ 5929.88
2473	Buy	03.10.2011 20:35:00	76.597	0.49	04.10.2011 01:15:00	76.666	\$ 3283.88
2472	Buy	03.10.2011 20:30:00	76.618	0.49	04.10.2011 01:15:00	76.666	\$ 2254.88
2471	Buy	03.10.2011 20:25:00	76.62	0.49	04.10.2011 01:15:00	76.666	\$ 2156.88
2470	Buy	03.10.2011 17:20:00	76.652	0.49	04.10.2011 01:15:00	76.666	\$ 588.88
2477	Buy	04.10.2011 10:25:00	76.585	0.5	04.10.2011 13:20:00	76.673	\$ 4395.0
2476	Buy	04.10.2011 10:05:00	76.617	0.5	04.10.2011 13:20:00	76.673	\$ 2795.0
2485	Sell	04.10.2011 22:40:00	76.96	0.5	04.10.2011 22:58:00	76.841	\$ 5945.0
2484	Sell	04.10.2011 22:30:00	76.957	0.5	04.10.2011 22:58:00	76.841	\$ 5795.0
2483	Sell	04.10.2011 21:05:00	76.933	0.5	04.10.2011 22:58:00	76.841	\$ 4595.0
2482	Sell	04.10.2011 21:00:00	76.911	0.5	04.10.2011 22:58:00	76.841	\$ 3495.0
2481	Sell	04.10.2011 20:55:00	76.89	0.5	04.10.2011 22:58:00	76.841	\$ 2445.0
2480	Sell	04.10.2011 18:30:00	76.849	0.5	04.10.2011 22:58:00	76.841	\$ 395.0
2479	Sell	04.10.2011 18:25:00	76.837	0.5	04.10.2011 22:58:00	76.841	\$ -205.0
2478	Sell	04.10.2011 18:10:00	76.82	0.5	04.10.2011 22:58:00	76.841	\$ -1055.0
2486	Buy	05.10.2011 07:30:00	76.63	0.5	05.10.2011 07:53:00	76.689	\$ 2945.0
2488	Sell	05.10.2011 17:40:00	76.862	0.5	05.10.2011 20:08:00	76.781	\$ 4045.0
2487	Sell	05.10.2011 16:55:00	76.833	0.5	05.10.2011 20:08:00	76.781	\$ 2595.0
2494	Buy	06.10.2011 13:15:00	76.592	0.5	06.10.2011 15:10:00	76.709	\$ 5845.0
2493	Buy	06.10.2011 13:10:00	76.618	0.5	06.10.2011 15:10:00	76.709	\$ 4545.0
2492	Buy	06.10.2011 11:35:00	76.661	0.5	06.10.2011 15:10:00	76.709	\$ 2395.0
2491	Buy	06.10.2011 11:25:00	76.655	0.5	06.10.2011 15:10:00	76.709	\$ 2695.0
2490	Buy	06.10.2011 11:10:00	76.675	0.5	06.10.2011 15:10:00	76.709	\$ 1695.0
2489	Buy	06.10.2011 10:45:00	76.698	0.5	06.10.2011 15:10:00	76.709	\$ 545.0
2497	Buy	07.10.2011 09:35:00	76.594	0.51	07.10.2011 11:10:00	76.65	\$ 2851.0
2496	Buy	07.10.2011 08:25:00	76.599	0.51	07.10.2011 11:10:00	76.65	\$ 2596.0
2495	Buy	07.10.2011 08:15:00	76.602	0.51	07.10.2011 11:10:00	76.65	\$ 2443.0



2499	Sell	07.10.2011 23:40:00	76.885	0.51	07.10.2011 23:52:00	76.724	\$ 8206.0
2498	Sell	07.10.2011 23:35:00	76.882	0.51	07.10.2011 23:52:00	76.724	\$ 8053.0
2503	Buy	10.10.2011 11:35:00	76.639	0.51	10.10.2011 13:26:00	76.673	\$ 1729.0
2502	Buy	10.10.2011 11:30:00	76.644	0.51	10.10.2011 13:26:00	76.673	\$ 1474.0
2501	Buy	10.10.2011 11:20:00	76.65	0.51	10.10.2011 13:26:00	76.673	\$ 1168.0
2500	Buy	10.10.2011 10:55:00	76.674	0.51	10.10.2011 13:26:00	76.673	\$ -56.0
2504	Sell	11.10.2011 12:00:00	76.726	0.51	11.10.2011 12:20:00	76.661	\$ 3310.0
2505	Sell	12.10.2011 06:10:00	76.712	0.51	12.10.2011 06:15:00	76.687	\$ 1270.0
2510	Buy	13.10.2011 06:20:00	77.039	0.51	13.10.2011 08:05:00	77.104	\$ 3310.0
2509	Buy	13.10.2011 06:10:00	77.029	0.51	13.10.2011 08:05:00	77.104	\$ 3820.0
2508	Buy	13.10.2011 06:00:00	77.046	0.51	13.10.2011 08:05:00	77.104	\$ 2953.0
2507	Buy	13.10.2011 05:55:00	77.061	0.51	13.10.2011 08:05:00	77.104	\$ 2188.0
2506	Buy	13.10.2011 02:25:00	77.164	0.51	13.10.2011 08:05:00	77.104	\$ -3065.0
2516	Buy	13.10.2011 20:20:00	76.825	0.51	13.10.2011 21:05:00	76.866	\$ 2086.0
2515	Buy	13.10.2011 20:05:00	76.819	0.51	13.10.2011 21:05:00	76.866	\$ 2392.0
2514	Buy	13.10.2011 17:00:00	76.797	0.51	13.10.2011 21:05:00	76.866	\$ 3514.0
2513	Buy	13.10.2011 16:55:00	76.804	0.51	13.10.2011 21:05:00	76.866	\$ 3157.0
2512	Buy	13.10.2011 16:45:00	76.826	0.51	13.10.2011 21:05:00	76.866	\$ 2035.0
2511	Buy	13.10.2011 12:35:00	76.826	0.51	13.10.2011 21:05:00	76.866	\$ 2035.0
2519	Sell	14.10.2011 03:55:00	76.949	0.52	14.10.2011 04:50:00	76.883	\$ 3427.0
2518	Sell	14.10.2011 03:45:00	76.955	0.52	14.10.2011 04:50:00	76.883	\$ 3739.0
2517	Sell	14.10.2011 03:40:00	76.942	0.52	14.10.2011 04:50:00	76.883	\$ 3063.0
2520	Sell	14.10.2011 15:45:00	77.15	0.52	14.10.2011 16:24:00	76.954	\$ 10187.0
2521	Buy	17.10.2011 17:00:00	77.011	0.52	17.10.2011 21:15:00	76.83	\$ -9417.0
2527	Buy	18.10.2011 13:40:00	76.661	0.52	18.10.2011 15:09:00	76.767	\$ 5507.0
2526	Buy	18.10.2011 13:35:00	76.679	0.52	18.10.2011 15:09:00	76.767	\$ 4571.0
2525	Buy	18.10.2011 12:55:00	76.685	0.52	18.10.2011 15:09:00	76.767	\$ 4259.0
2524	Buy	18.10.2011 12:45:00	76.72	0.52	18.10.2011 15:09:00	76.767	\$ 2439.0
2523	Buy	18.10.2011 12:30:00	76.72	0.52	18.10.2011 15:09:00	76.767	\$ 2439.0
2522	Buy	18.10.2011 12:10:00	76.722	0.52	18.10.2011 15:09:00	76.767	\$ 2335.0
2529	Sell	19.10.2011 12:35:00	76.821	0.52	19.10.2011 16:35:00	76.761	\$ 3115.0
2528	Sell	19.10.2011 12:10:00	76.825	0.52	19.10.2011 16:35:00	76.761	\$ 3323.0
2530	Buy	20.10.2011 08:25:00	76.692	0.53	20.10.2011 09:30:00	76.767	\$ 3970.0
2534	Buy	21.10.2011 12:00:00	76.661	0.53	21.10.2011 12:35:00	76.733	\$ 3811.0
2533	Buy	21.10.2011 11:15:00	76.679	0.53	21.10.2011 12:35:00	76.733	\$ 2857.0
2532	Buy	21.10.2011 10:45:00	76.703	0.53	21.10.2011 12:35:00	76.733	\$ 1585.0
2531	Buy	21.10.2011 10:35:00	76.703	0.53	21.10.2011 12:35:00	76.733	\$ 1585.0
2536	Sell	24.10.2011 03:30:00	76.4	0.53	24.10.2011 05:50:00	76.276	\$ 6567.0
2535	Sell	24.10.2011 03:20:00	76.429	0.53	24.10.2011 05:50:00	76.276	\$ 8104.0
2540	Buy	24.10.2011 21:15:00	76.0	0.53	24.10.2011 23:00:00	76.069	\$ 3652.0
2539	Buy	24.10.2011 20:45:00	76.011	0.53	24.10.2011 23:00:00	76.069	\$ 3069.0
2538	Buy	24.10.2011 20:35:00	76.023	0.53	24.10.2011 23:00:00	76.069	\$ 2433.0
2537	Buy	24.10.2011 20:30:00	76.026	0.53	24.10.2011 23:00:00	76.069	\$ 2274.0
2542	Sell	25.10.2011 02:50:00	76.188	0.53	25.10.2011 05:57:00	76.105	\$ 4394.0
2541	Sell	25.10.2011 02:40:00	76.169	0.53	25.10.2011 05:57:00	76.105	\$ 3387.0
2545	Sell	26.10.2011 02:55:00	76.149	0.54	26.10.2011 04:00:00	76.007	\$ 7663.0
2544	Sell	26.10.2011 02:15:00	76.137	0.54	26.10.2011 04:00:00	76.007	\$ 7015.0
2543	Sell	26.10.2011 02:00:00	76.12	0.54	26.10.2011 04:00:00	76.007	\$ 6097.0
2550	Buy	26.10.2011 16:00:00	75.814	0.54	26.10.2011 16:41:00	75.933	\$ 6421.0
2549	Buy	26.10.2011 15:50:00	75.83	0.54	26.10.2011 16:41:00	75.933	\$ 5557.0
2548	Buy	26.10.2011 11:30:00	75.888	0.54	26.10.2011 16:41:00	75.933	\$ 2425.0
2547	Buy	26.10.2011 10:55:00	75.906	0.54	26.10.2011 16:41:00	75.933	\$ 1453.0
2546	Buy	26.10.2011 10:30:00	75.908	0.54	26.10.2011 16:41:00	75.933	\$ 1345.0
2559	Buy	27.10.2011 13:20:00	75.78	0.54	27.10.2011 14:25:00	75.885	\$ 5665.0
2558	Buy	27.10.2011 13:10:00	75.787	0.54	27.10.2011 14:25:00	75.885	\$ 5287.0
2557	Buy	27.10.2011 13:00:00	75.829	0.54	27.10.2011 14:25:00	75.885	\$ 3019.0
2556	Buy	27.10.2011 11:30:00	75.835	0.54	27.10.2011 14:25:00	75.885	\$ 2695.0
2555	Buy	27.10.2011 10:15:00	75.851	0.54	27.10.2011 14:25:00	75.885	\$ 1831.0
2554	Buy	27.10.2011 10:05:00	75.84	0.54	27.10.2011 14:25:00	75.885	\$ 2425.0
2553	Buy	27.10.2011 10:00:00	75.858	0.54	27.10.2011 14:25:00	75.885	\$ 1453.0
2552	Buy	27.10.2011 09:35:00	75.869	0.54	27.10.2011 14:25:00	75.885	\$ 859.0
2551	Buy	27.10.2011 09:20:00	75.877	0.54	27.10.2011 14:25:00	75.885	\$ 427.0
2564	Sell	28.10.2011 01:55:00	75.992	0.55	28.10.2011 03:20:00	75.901	\$ 5000.0
2563	Sell	27.10.2011 23:45:00	75.982	0.55	28.10.2011 03:20:00	75.901	\$ 4236.6
2562	Sell	27.10.2011 23:35:00	75.979	0.55	28.10.2011 03:20:00	75.901	\$ 4071.6

2561	Sell	27.10.2011 23:20:00	75.976	0.55	28.10.2011 03:20:00	75.901	\$ 3906.6
2560	Sell	27.10.2011 21:30:00	75.944	0.55	28.10.2011 03:20:00	75.901	\$ 2146.6
2568	Buy	28.10.2011 21:25:00	75.692	0.55	28.10.2011 21:55:00	75.741	\$ 2690.0
2567	Buy	28.10.2011 21:00:00	75.701	0.55	28.10.2011 21:55:00	75.741	\$ 2195.0
2566	Buy	28.10.2011 16:25:00	75.733	0.55	28.10.2011 21:55:00	75.741	\$ 435.0
2565	Buy	28.10.2011 15:35:00	75.739	0.55	28.10.2011 21:55:00	75.741	\$ 105.0
2570	Buy	31.10.2011 14:20:00	77.834	0.55	31.10.2011 15:16:00	78.158	\$ 17815.0
2569	Buy	31.10.2011 11:25:00	78.728	0.55	31.10.2011 15:16:00	78.158	\$ -31355.0
2575	Sell	01.11.2011 02:25:00	78.359	0.55	01.11.2011 04:27:00	78.158	\$ 11050.0
2574	Sell	01.11.2011 02:20:00	78.336	0.55	01.11.2011 04:27:00	78.158	\$ 9785.0
2573	Sell	01.11.2011 02:15:00	78.318	0.55	01.11.2011 04:27:00	78.158	\$ 8795.0
2572	Sell	01.11.2011 01:50:00	78.298	0.55	01.11.2011 04:27:00	78.158	\$ 7695.0
2571	Sell	01.11.2011 01:10:00	78.227	0.55	01.11.2011 04:27:00	78.158	\$ 3790.0
2579	Sell	01.11.2011 22:25:00	78.368	0.56	02.11.2011 02:40:00	78.323	\$ 2297.72
2578	Sell	01.11.2011 18:30:00	78.375	0.56	02.11.2011 02:40:00	78.323	\$ 2689.72
2577	Sell	01.11.2011 18:15:00	78.376	0.56	02.11.2011 02:40:00	78.323	\$ 2745.72
2576	Sell	01.11.2011 17:35:00	78.3	0.56	02.11.2011 02:40:00	78.323	\$ -1510.28
2583	Buy	02.11.2011 12:05:00	78.072	0.56	02.11.2011 14:45:00	78.084	\$ 667.0
2582	Buy	02.11.2011 09:15:00	78.102	0.56	02.11.2011 14:45:00	78.084	\$ -1013.0
2581	Buy	02.11.2011 09:10:00	78.108	0.56	02.11.2011 14:45:00	78.084	\$ -1349.0
2580	Buy	02.11.2011 07:05:00	78.114	0.56	02.11.2011 14:45:00	78.084	\$ -1685.0
2587	Buy	07.11.2011 17:10:00	77.994	0.56	07.11.2011 18:35:00	78.069	\$ 4195.0
2586	Buy	07.11.2011 17:00:00	78.011	0.56	07.11.2011 18:35:00	78.069	\$ 3243.0
2585	Buy	07.11.2011 16:50:00	78.022	0.56	07.11.2011 18:35:00	78.069	\$ 2627.0
2584	Buy	07.11.2011 16:45:00	78.025	0.56	07.11.2011 18:35:00	78.069	\$ 2459.0
2589	Buy	08.11.2011 15:55:00	77.943	0.56	08.11.2011 17:10:00	77.727	\$ -12101.0
2588	Buy	08.11.2011 15:50:00	77.955	0.56	08.11.2011 17:10:00	77.727	\$ -12773.0
2593	Sell	09.11.2011 22:25:00	77.879	0.56	10.11.2011 00:47:00	77.747	\$ 6735.16
2592	Sell	09.11.2011 22:20:00	77.858	0.56	10.11.2011 00:47:00	77.747	\$ 5559.16
2591	Sell	09.11.2011 22:10:00	77.849	0.56	10.11.2011 00:47:00	77.747	\$ 5055.16
2590	Sell	09.11.2011 21:25:00	77.839	0.56	10.11.2011 00:47:00	77.747	\$ 4495.16
2595	Buy	10.11.2011 07:45:00	77.705	0.56	10.11.2011 09:15:00	77.731	\$ 1451.0
2594	Buy	10.11.2011 07:25:00	77.715	0.56	10.11.2011 09:15:00	77.731	\$ 891.0
2599	Buy	10.11.2011 10:15:00	77.632	0.56	10.11.2011 10:58:00	77.719	\$ 4867.0
2598	Buy	10.11.2011 10:10:00	77.644	0.56	10.11.2011 10:58:00	77.719	\$ 4195.0
2597	Buy	10.11.2011 10:00:00	77.645	0.56	10.11.2011 10:58:00	77.719	\$ 4139.0
2596	Buy	10.11.2011 09:45:00	77.654	0.56	10.11.2011 10:58:00	77.719	\$ 3635.0
2602	Buy	10.11.2011 14:45:00	77.557	0.56	10.11.2011 16:35:00	77.684	\$ 7107.0
2601	Buy	10.11.2011 14:40:00	77.564	0.56	10.11.2011 16:35:00	77.684	\$ 6715.0
2600	Buy	10.11.2011 14:35:00	77.59	0.56	10.11.2011 16:35:00	77.684	\$ 5259.0
2606	Buy	11.11.2011 11:45:00	77.341	0.56	11.11.2011 13:15:00	77.431	\$ 5035.0
2605	Buy	11.11.2011 10:55:00	77.352	0.56	11.11.2011 13:15:00	77.431	\$ 4419.0
2604	Buy	11.11.2011 10:50:00	77.356	0.56	11.11.2011 13:15:00	77.431	\$ 4195.0
2603	Buy	11.11.2011 10:30:00	77.388	0.56	11.11.2011 13:15:00	77.431	\$ 2403.0
2611	Buy	14.11.2011 11:55:00	76.852	0.56	14.11.2011 14:20:00	76.981	\$ 7219.0
2610	Buy	14.11.2011 11:40:00	76.873	0.56	14.11.2011 14:20:00	76.981	\$ 6043.0
2609	Buy	14.11.2011 10:55:00	77.006	0.56	14.11.2011 14:20:00	76.981	\$ -1405.0
2608	Buy	14.11.2011 10:35:00	77.018	0.56	14.11.2011 14:20:00	76.981	\$ -2077.0
2607	Buy	14.11.2011 10:15:00	77.035	0.56	14.11.2011 14:20:00	76.981	\$ -3029.0
2621	Buy	16.11.2011 11:40:00	76.883	0.56	16.11.2011 15:48:00	76.996	\$ 6323.0
2620	Buy	16.11.2011 11:25:00	76.908	0.56	16.11.2011 15:48:00	76.996	\$ 4923.0
2619	Buy	16.11.2011 11:20:00	76.921	0.56	16.11.2011 15:48:00	76.996	\$ 4195.0
2618	Buy	16.11.2011 11:15:00	76.924	0.56	16.11.2011 15:48:00	76.996	\$ 4027.0
2617	Buy	16.11.2011 11:10:00	76.93	0.56	16.11.2011 15:48:00	76.996	\$ 3691.0
2616	Buy	16.11.2011 09:50:00	76.938	0.56	16.11.2011 15:48:00	76.996	\$ 3243.0
2615	Buy	16.11.2011 09:40:00	76.963	0.56	16.11.2011 15:48:00	76.996	\$ 1843.0
2614	Buy	16.11.2011 09:25:00	76.954	0.56	16.11.2011 15:48:00	76.996	\$ 2347.0
2613	Buy	16.11.2011 08:00:00	76.976	0.56	16.11.2011 15:48:00	76.996	\$ 1115.0
2612	Buy	16.11.2011 07:55:00	76.977	0.56	16.11.2011 15:48:00	76.996	\$ 1059.0
2629	Buy	17.11.2011 11:00:00	76.943	0.56	17.11.2011 11:45:00	77.002	\$ 3299.0
2628	Buy	17.11.2011 09:50:00	76.948	0.56	17.11.2011 11:45:00	77.002	\$ 3019.0
2627	Buy	17.11.2011 09:45:00	76.95	0.56	17.11.2011 11:45:00	77.002	\$ 2907.0
2626	Buy	17.11.2011 09:20:00	76.954	0.56	17.11.2011 11:45:00	77.002	\$ 2683.0
2625	Buy	17.11.2011 09:15:00	76.963	0.56	17.11.2011 11:45:00	77.002	\$ 2179.0
2624	Buy	17.11.2011 09:10:00	76.964	0.56	17.11.2011 11:45:00	77.002	\$ 2123.0

2623	Buy	17.11.2011 08:30:00	76.984	0.56	17.11.2011 11:45:00	77.002	\$ 1003.0
2622	Buy	17.11.2011 08:20:00	76.974	0.56	17.11.2011 11:45:00	77.002	\$ 1563.0
2635	Buy	18.11.2011 09:45:00	76.829	0.56	18.11.2011 16:05:00	76.721	\$ -6053.0
2634	Buy	18.11.2011 09:40:00	76.836	0.56	18.11.2011 16:05:00	76.721	\$ -6445.0
2633	Buy	18.11.2011 09:35:00	76.852	0.56	18.11.2011 16:05:00	76.721	\$ -7341.0
2632	Buy	18.11.2011 07:50:00	76.86	0.56	18.11.2011 16:05:00	76.721	\$ -7789.0
2631	Buy	18.11.2011 06:45:00	76.864	0.56	18.11.2011 16:05:00	76.721	\$ -8013.0
2630	Buy	18.11.2011 06:20:00	76.872	0.56	18.11.2011 16:05:00	76.721	\$ -8461.0
2643	Buy	21.11.2011 06:05:00	76.763	0.56	21.11.2011 07:20:00	76.822	\$ 3299.0
2642	Buy	21.11.2011 05:55:00	76.765	0.56	21.11.2011 07:20:00	76.822	\$ 3187.0
2641	Buy	21.11.2011 05:50:00	76.767	0.56	21.11.2011 07:20:00	76.822	\$ 3075.0
2640	Buy	21.11.2011 05:45:00	76.77	0.56	21.11.2011 07:20:00	76.822	\$ 2907.0
2639	Buy	21.11.2011 05:35:00	76.774	0.56	21.11.2011 07:20:00	76.822	\$ 2683.0
2638	Buy	21.11.2011 05:30:00	76.786	0.56	21.11.2011 07:20:00	76.822	\$ 2011.0
2637	Buy	21.11.2011 05:15:00	76.793	0.56	21.11.2011 07:20:00	76.822	\$ 1619.0
2636	Buy	21.11.2011 04:45:00	76.809	0.56	21.11.2011 07:20:00	76.822	\$ 723.0
2649	Buy	22.11.2011 13:20:00	76.849	0.56	22.11.2011 14:55:00	76.917	\$ 3803.0
2648	Buy	22.11.2011 12:30:00	76.881	0.56	22.11.2011 14:55:00	76.917	\$ 2011.0
2647	Buy	22.11.2011 12:25:00	76.883	0.56	22.11.2011 14:55:00	76.917	\$ 1899.0
2646	Buy	22.11.2011 12:15:00	76.898	0.56	22.11.2011 14:55:00	76.917	\$ 1059.0
2645	Buy	22.11.2011 11:10:00	76.918	0.56	22.11.2011 14:55:00	76.917	\$ -61.0
2644	Buy	22.11.2011 10:35:00	76.973	0.56	22.11.2011 14:55:00	76.917	\$ -3141.0
2651	Sell	23.11.2011 08:20:00	77.041	0.56	23.11.2011 08:40:00	77.0	\$ 2291.0
2650	Sell	23.11.2011 08:00:00	77.033	0.56	23.11.2011 08:40:00	77.0	\$ 1843.0
2658	Sell	23.11.2011 17:20:00	77.327	0.56	23.11.2011 22:20:00	77.358	\$ -1741.0
2657	Sell	23.11.2011 17:00:00	77.303	0.56	23.11.2011 22:20:00	77.358	\$ -3085.0
2656	Sell	23.11.2011 16:15:00	77.23	0.56	23.11.2011 22:20:00	77.358	\$ -7173.0
2655	Sell	23.11.2011 14:40:00	77.226	0.56	23.11.2011 22:20:00	77.358	\$ -7397.0
2654	Sell	23.11.2011 14:35:00	77.22	0.56	23.11.2011 22:20:00	77.358	\$ -7733.0
2653	Sell	23.11.2011 14:30:00	77.218	0.56	23.11.2011 22:20:00	77.358	\$ -7845.0
2652	Sell	23.11.2011 14:25:00	77.214	0.56	23.11.2011 22:20:00	77.358	\$ -8069.0
2661	Buy	24.11.2011 15:00:00	77.029	0.56	24.11.2011 15:40:00	77.108	\$ 4419.0
2660	Buy	24.11.2011 14:45:00	77.034	0.56	24.11.2011 15:40:00	77.108	\$ 4139.0
2659	Buy	24.11.2011 14:40:00	77.039	0.56	24.11.2011 15:40:00	77.108	\$ 3859.0
2665	Sell	29.11.2011 02:45:00	78.149	0.56	29.11.2011 05:30:00	78.128	\$ 1171.0
2664	Sell	29.11.2011 02:30:00	78.147	0.56	29.11.2011 05:30:00	78.128	\$ 1059.0
2663	Sell	29.11.2011 02:15:00	78.098	0.56	29.11.2011 05:30:00	78.128	\$ -1685.0
2662	Sell	29.11.2011 01:55:00	78.084	0.56	29.11.2011 05:30:00	78.128	\$ -2469.0
2670	Buy	29.11.2011 12:25:00	77.752	0.56	29.11.2011 15:10:00	77.836	\$ 4699.0
2669	Buy	29.11.2011 12:20:00	77.76	0.56	29.11.2011 15:10:00	77.836	\$ 4251.0
2668	Buy	29.11.2011 10:50:00	77.846	0.56	29.11.2011 15:10:00	77.836	\$ -565.0
2667	Buy	29.11.2011 10:45:00	77.859	0.56	29.11.2011 15:10:00	77.836	\$ -1293.0
2666	Buy	29.11.2011 09:55:00	77.921	0.56	29.11.2011 15:10:00	77.836	\$ -4765.0
2676	Sell	30.11.2011 02:05:00	78.006	0.56	30.11.2011 03:18:00	77.925	\$ 4531.0
2675	Sell	30.11.2011 01:50:00	77.99	0.56	30.11.2011 03:18:00	77.925	\$ 3635.0
2674	Sell	30.11.2011 01:20:00	77.966	0.56	30.11.2011 03:18:00	77.925	\$ 2291.0
2673	Sell	30.11.2011 00:15:00	77.948	0.56	30.11.2011 03:18:00	77.925	\$ 1283.0
2672	Sell	30.11.2011 00:10:00	77.91	0.56	30.11.2011 03:18:00	77.925	\$ -845.0
2671	Sell	30.11.2011 00:00:00	77.925	0.56	30.11.2011 03:18:00	77.925	\$ -5.0
2680	Sell	30.11.2011 13:00:00	78.145	0.56	30.11.2011 13:50:00	77.983	\$ 9067.0
2679	Sell	30.11.2011 12:55:00	78.142	0.56	30.11.2011 13:50:00	77.983	\$ 8899.0
2678	Sell	30.11.2011 12:50:00	78.138	0.56	30.11.2011 13:50:00	77.983	\$ 8675.0
2677	Sell	30.11.2011 12:45:00	78.136	0.56	30.11.2011 13:50:00	77.983	\$ 8563.0
2681	Sell	01.12.2011 05:20:00	77.703	0.56	01.12.2011 09:49:00	77.606	\$ 5427.0
2683	Buy	02.12.2011 09:55:00	77.765	0.56	02.12.2011 10:15:00	77.808	\$ 2403.0
2682	Buy	02.12.2011 09:40:00	77.765	0.56	02.12.2011 10:15:00	77.808	\$ 2403.0
2685	Sell	02.12.2011 13:05:00	77.88	0.59	02.12.2011 14:35:00	77.901	\$ -1244.0
2684	Sell	02.12.2011 12:55:00	77.884	0.59	02.12.2011 14:35:00	77.901	\$ -1008.0
2689	Buy	05.12.2011 18:30:00	77.809	0.56	05.12.2011 20:43:00	77.851	\$ 2347.0
2688	Buy	05.12.2011 18:10:00	77.809	0.56	05.12.2011 20:43:00	77.851	\$ 2347.0
2687	Buy	05.12.2011 18:05:00	77.81	0.56	05.12.2011 20:43:00	77.851	\$ 2291.0
2686	Buy	05.12.2011 17:55:00	77.816	0.56	05.12.2011 20:43:00	77.851	\$ 1955.0
2691	Buy	06.12.2011 22:20:00	77.686	0.59	06.12.2011 23:25:00	77.734	\$ 2827.0
2690	Buy	06.12.2011 22:05:00	77.69	0.59	06.12.2011 23:25:00	77.734	\$ 2591.0
2698	Buy	07.12.2011 10:30:00	77.661	0.59	07.12.2011 11:15:00	77.721	\$ 3535.0

2697	Buy	07.12.2011 10:25:00	77.666	0.59	07.12.2011 11:15:00	77.721	\$ 3240.0
2696	Buy	07.12.2011 10:20:00	77.67	0.59	07.12.2011 11:15:00	77.721	\$ 3004.0
2695	Buy	07.12.2011 10:15:00	77.669	0.59	07.12.2011 11:15:00	77.721	\$ 3063.0
2694	Buy	07.12.2011 10:05:00	77.671	0.59	07.12.2011 11:15:00	77.721	\$ 2945.0
2693	Buy	07.12.2011 09:50:00	77.676	0.59	07.12.2011 11:15:00	77.721	\$ 2650.0
2692	Buy	07.12.2011 09:35:00	77.683	0.59	07.12.2011 11:15:00	77.721	\$ 2237.0
2699	Buy	08.12.2011 11:10:00	77.562	0.59	08.12.2011 12:20:00	77.39	\$ -10153.0
2701	Buy	08.12.2011 14:45:00	77.336	0.59	08.12.2011 16:30:00	77.405	\$ 4066.0
2700	Buy	08.12.2011 14:35:00	77.322	0.59	08.12.2011 16:30:00	77.405	\$ 4892.0
2706	Sell	08.12.2011 20:15:00	77.745	0.59	08.12.2011 22:00:00	77.66	\$ 5010.0
2705	Sell	08.12.2011 20:05:00	77.739	0.59	08.12.2011 22:00:00	77.66	\$ 4656.0
2704	Sell	08.12.2011 18:15:00	77.582	0.59	08.12.2011 22:00:00	77.66	\$ -4607.0
2703	Sell	08.12.2011 18:10:00	77.564	0.59	08.12.2011 22:00:00	77.66	\$ -5669.0
2702	Sell	08.12.2011 18:05:00	77.551	0.59	08.12.2011 22:00:00	77.66	\$ -6436.0
2709	Sell	12.12.2011 06:30:00	77.663	0.59	12.12.2011 08:50:00	77.622	\$ 2414.0
2708	Sell	12.12.2011 06:25:00	77.658	0.59	12.12.2011 08:50:00	77.622	\$ 2119.0
2707	Sell	12.12.2011 02:55:00	77.659	0.59	12.12.2011 08:50:00	77.622	\$ 2178.0
2714	Sell	13.12.2011 22:45:00	77.993	0.59	14.12.2011 01:10:00	77.936	\$ 3129.08
2713	Sell	13.12.2011 22:35:00	77.994	0.59	14.12.2011 01:10:00	77.936	\$ 3188.08
2712	Sell	13.12.2011 22:30:00	77.992	0.59	14.12.2011 01:10:00	77.936	\$ 3070.08
2711	Sell	13.12.2011 22:00:00	77.979	0.59	14.12.2011 01:10:00	77.936	\$ 2303.08
2710	Sell	13.12.2011 21:50:00	77.972	0.59	14.12.2011 01:10:00	77.936	\$ 1890.08
2723	Buy	15.12.2011 15:25:00	77.77	0.59	15.12.2011 16:35:00	77.858	\$ 5187.0
2722	Buy	15.12.2011 15:20:00	77.795	0.59	15.12.2011 16:35:00	77.858	\$ 3712.0
2721	Buy	15.12.2011 15:10:00	77.801	0.59	15.12.2011 16:35:00	77.858	\$ 3358.0
2720	Buy	15.12.2011 14:55:00	77.813	0.59	15.12.2011 16:35:00	77.858	\$ 2650.0
2719	Buy	15.12.2011 14:45:00	77.809	0.59	15.12.2011 16:35:00	77.858	\$ 2886.0
2718	Buy	15.12.2011 14:35:00	77.833	0.59	15.12.2011 16:35:00	77.858	\$ 1470.0
2717	Buy	15.12.2011 13:05:00	77.848	0.59	15.12.2011 16:35:00	77.858	\$ 585.0
2716	Buy	15.12.2011 12:50:00	77.906	0.59	15.12.2011 16:35:00	77.858	\$ -2837.0
2715	Buy	15.12.2011 12:35:00	77.9	0.59	15.12.2011 16:35:00	77.858	\$ -2483.0
2727	Sell	16.12.2011 10:45:00	77.96	0.6	16.12.2011 14:32:00	77.832	\$ 7675.0
2726	Sell	16.12.2011 10:35:00	77.949	0.6	16.12.2011 14:32:00	77.832	\$ 7015.0
2725	Sell	16.12.2011 10:30:00	77.949	0.6	16.12.2011 14:32:00	77.832	\$ 7015.0
2724	Sell	16.12.2011 10:25:00	77.946	0.6	16.12.2011 14:32:00	77.832	\$ 6835.0
2728	Buy	16.12.2011 17:55:00	77.761	0.6	16.12.2011 19:30:00	77.759	\$ -125.0
2729	Buy	19.12.2011 10:40:00	77.839	0.6	19.12.2011 14:25:00	77.93	\$ 5455.0
2730	Sell	19.12.2011 19:25:00	77.972	0.6	19.12.2011 20:55:00	77.924	\$ 2875.0
2737	Buy	20.12.2011 11:55:00	77.846	0.6	20.12.2011 12:50:00	77.979	\$ 7975.0
2736	Buy	20.12.2011 11:15:00	77.889	0.6	20.12.2011 12:50:00	77.979	\$ 5395.0
2735	Buy	20.12.2011 10:45:00	77.921	0.6	20.12.2011 12:50:00	77.979	\$ 3475.0
2734	Buy	20.12.2011 10:40:00	77.926	0.6	20.12.2011 12:50:00	77.979	\$ 3175.0
2733	Buy	20.12.2011 10:35:00	77.939	0.6	20.12.2011 12:50:00	77.979	\$ 2395.0
2732	Buy	20.12.2011 08:50:00	77.942	0.6	20.12.2011 12:50:00	77.979	\$ 2215.0
2731	Buy	20.12.2011 08:45:00	77.947	0.6	20.12.2011 12:50:00	77.979	\$ 1915.0
2742	Buy	20.12.2011 18:15:00	77.72	0.61	20.12.2011 20:45:00	77.805	\$ 5180.0
2741	Buy	20.12.2011 18:05:00	77.718	0.61	20.12.2011 20:45:00	77.805	\$ 5302.0
2740	Buy	20.12.2011 17:55:00	77.73	0.61	20.12.2011 20:45:00	77.805	\$ 4570.0
2739	Buy	20.12.2011 17:30:00	77.731	0.61	20.12.2011 20:45:00	77.805	\$ 4509.0
2738	Buy	20.12.2011 17:15:00	77.748	0.61	20.12.2011 20:45:00	77.805	\$ 3472.0
2746	Sell	21.12.2011 00:10:00	77.899	0.61	21.12.2011 00:57:00	77.801	\$ 5973.0
2745	Sell	21.12.2011 00:00:00	77.89	0.61	21.12.2011 00:57:00	77.801	\$ 5424.0
2744	Sell	20.12.2011 22:15:00	77.882	0.61	21.12.2011 00:57:00	77.801	\$ 4699.32
2743	Sell	20.12.2011 22:10:00	77.879	0.61	21.12.2011 00:57:00	77.801	\$ 4516.32
2754	Buy	21.12.2011 10:15:00	77.703	0.62	21.12.2011 11:35:00	77.811	\$ 6691.0
2753	Buy	21.12.2011 10:10:00	77.713	0.62	21.12.2011 11:35:00	77.811	\$ 6071.0
2752	Buy	21.12.2011 10:00:00	77.728	0.62	21.12.2011 11:35:00	77.811	\$ 5141.0
2751	Buy	21.12.2011 09:55:00	77.728	0.62	21.12.2011 11:35:00	77.811	\$ 5141.0
2750	Buy	21.12.2011 09:45:00	77.727	0.62	21.12.2011 11:35:00	77.811	\$ 5203.0
2749	Buy	21.12.2011 09:35:00	77.738	0.62	21.12.2011 11:35:00	77.811	\$ 4521.0
2748	Buy	21.12.2011 09:25:00	77.756	0.62	21.12.2011 11:35:00	77.811	\$ 3405.0
2747	Buy	21.12.2011 08:40:00	77.767	0.62	21.12.2011 11:35:00	77.811	\$ 2723.0
2762	Sell	21.12.2011 19:25:00	78.007	0.63	21.12.2011 21:03:00	77.938	\$ 4342.0
2761	Sell	21.12.2011 19:15:00	78.007	0.63	21.12.2011 21:03:00	77.938	\$ 4342.0
2760	Sell	21.12.2011 18:55:00	78.006	0.63	21.12.2011 21:03:00	77.938	\$ 4279.0

2759	Sell	21.12.2011 18:50:00	77.996	0.63	21.12.2011 21:03:00	77.938	\$ 3649.0
2758	Sell	21.12.2011 18:45:00	77.993	0.63	21.12.2011 21:03:00	77.938	\$ 3460.0
2757	Sell	21.12.2011 18:15:00	77.982	0.63	21.12.2011 21:03:00	77.938	\$ 2767.0
2756	Sell	21.12.2011 18:05:00	77.973	0.63	21.12.2011 21:03:00	77.938	\$ 2200.0
2755	Sell	21.12.2011 18:00:00	77.963	0.63	21.12.2011 21:03:00	77.938	\$ 1570.0
2763	Sell	21.12.2011 23:30:00	78.103	0.63	22.12.2011 00:13:00	78.033	\$ 3671.68
2764	Sell	22.12.2011 16:35:00	78.19	0.63	22.12.2011 17:59:00	78.095	\$ 5980.0
2771	Buy	23.12.2011 11:50:00	78.025	0.63	23.12.2011 12:42:00	78.066	\$ 2578.0
2770	Buy	23.12.2011 11:25:00	78.031	0.63	23.12.2011 12:42:00	78.066	\$ 2200.0
2769	Buy	23.12.2011 09:40:00	78.035	0.63	23.12.2011 12:42:00	78.066	\$ 1948.0
2768	Buy	23.12.2011 09:35:00	78.043	0.63	23.12.2011 12:42:00	78.066	\$ 1444.0
2767	Buy	23.12.2011 09:10:00	78.043	0.63	23.12.2011 12:42:00	78.066	\$ 1444.0
2766	Buy	23.12.2011 08:55:00	78.051	0.63	23.12.2011 12:42:00	78.066	\$ 940.0
2765	Buy	23.12.2011 06:15:00	78.068	0.63	23.12.2011 12:42:00	78.066	\$ -131.0
2772	Buy	23.12.2011 12:50:00	78.024	0.64	23.12.2011 13:30:00	78.056	\$ 2043.0
2775	Sell	23.12.2011 17:00:00	78.097	0.64	23.12.2011 19:21:00	78.084	\$ 827.0
2774	Sell	23.12.2011 16:35:00	78.09	0.64	23.12.2011 19:21:00	78.084	\$ 379.0
2773	Sell	23.12.2011 16:25:00	78.09	0.64	23.12.2011 19:21:00	78.084	\$ 379.0
2776	Buy	23.12.2011 21:45:00	78.005	0.64	23.12.2011 22:35:00	78.055	\$ 3195.0
2777	Buy	26.12.2011 05:05:00	77.972	0.64	26.12.2011 07:16:00	78.003	\$ 1979.0
2778	Sell	27.12.2011 01:50:00	78.013	0.64	27.12.2011 02:19:00	77.947	\$ 4219.0
2782	Buy	28.12.2011 16:05:00	77.574	0.64	28.12.2011 16:30:00	77.685	\$ 7099.0
2781	Buy	28.12.2011 15:50:00	77.576	0.64	28.12.2011 16:30:00	77.685	\$ 6971.0
2780	Buy	28.12.2011 15:25:00	77.6	0.64	28.12.2011 16:30:00	77.685	\$ 5435.0
2779	Buy	28.12.2011 13:36:00	77.665	0.64	28.12.2011 16:30:00	77.685	\$ 1275.0
2792	Buy	29.12.2011 07:10:00	77.747	0.64	29.12.2011 11:03:00	77.766	\$ 1211.0
2791	Buy	29.12.2011 07:05:00	77.751	0.64	29.12.2011 11:03:00	77.766	\$ 955.0
2790	Buy	29.12.2011 07:00:00	77.758	0.64	29.12.2011 11:03:00	77.766	\$ 507.0
2789	Buy	29.12.2011 06:55:00	77.762	0.64	29.12.2011 11:03:00	77.766	\$ 251.0
2788	Buy	29.12.2011 06:35:00	77.768	0.64	29.12.2011 11:03:00	77.766	\$ -133.0
2787	Buy	29.12.2011 06:00:00	77.782	0.64	29.12.2011 11:03:00	77.766	\$ -1029.0
2786	Buy	29.12.2011 05:05:00	77.788	0.64	29.12.2011 11:03:00	77.766	\$ -1413.0
2785	Buy	29.12.2011 04:55:00	77.787	0.64	29.12.2011 11:03:00	77.766	\$ -1349.0
2784	Buy	29.12.2011 04:50:00	77.804	0.64	29.12.2011 11:03:00	77.766	\$ -2437.0
2783	Buy	29.12.2011 04:35:00	77.814	0.64	29.12.2011 11:03:00	77.766	\$ -3077.0
2802	Buy	29.12.2011 22:20:00	77.636	0.64	30.12.2011 01:20:00	77.669	\$ 1986.68
2801	Buy	29.12.2011 22:15:00	77.639	0.64	30.12.2011 01:20:00	77.669	\$ 1794.68
2800	Buy	29.12.2011 22:10:00	77.636	0.64	30.12.2011 01:20:00	77.669	\$ 1986.68
2799	Buy	29.12.2011 22:05:00	77.641	0.64	30.12.2011 01:20:00	77.669	\$ 1666.68
2798	Buy	29.12.2011 22:00:00	77.647	0.64	30.12.2011 01:20:00	77.669	\$ 1282.68
2797	Buy	29.12.2011 21:50:00	77.656	0.64	30.12.2011 01:20:00	77.669	\$ 706.68
2796	Buy	29.12.2011 21:40:00	77.654	0.64	30.12.2011 01:20:00	77.669	\$ 834.68
2795	Buy	29.12.2011 21:30:00	77.652	0.64	30.12.2011 01:20:00	77.669	\$ 962.68
2794	Buy	29.12.2011 20:35:00	77.678	0.64	30.12.2011 01:20:00	77.669	\$ -701.32
2793	Buy	29.12.2011 20:30:00	77.685	0.64	30.12.2011 01:20:00	77.669	\$ -1149.32
2805	Buy	30.12.2011 07:05:00	77.516	0.64	30.12.2011 08:12:00	77.577	\$ 3899.0
2804	Buy	30.12.2011 07:00:00	77.516	0.64	30.12.2011 08:12:00	77.577	\$ 3899.0
2803	Buy	30.12.2011 06:40:00	77.521	0.64	30.12.2011 08:12:00	77.577	\$ 3579.0
2807	Sell	30.12.2011 10:50:00	77.641	0.65	30.12.2011 11:35:00	77.541	\$ 6495.0
2806	Sell	30.12.2011 10:35:00	77.638	0.65	30.12.2011 11:35:00	77.541	\$ 6300.0
2813	Buy	30.12.2011 16:40:00	77.247	0.65	02.01.2012 00:34:00	77.069	\$ -11697.2
2812	Buy	30.12.2011 16:25:00	77.26	0.65	02.01.2012 00:34:00	77.069	\$ -12542.2
2811	Buy	30.12.2011 15:55:00	77.316	0.65	02.01.2012 00:34:00	77.069	\$ -16182.2
2810	Buy	30.12.2011 15:45:00	77.316	0.65	02.01.2012 00:34:00	77.069	\$ -16182.2
2809	Buy	30.12.2011 15:40:00	77.331	0.65	02.01.2012 00:34:00	77.069	\$ -17157.2
2808	Buy	30.12.2011 14:15:00	77.354	0.65	02.01.2012 00:34:00	77.069	\$ -18652.2
2815	Buy	02.01.2012 07:55:00	76.918	0.63	02.01.2012 09:40:00	76.977	\$ 3712.0
2814	Buy	02.01.2012 07:45:00	76.92	0.63	02.01.2012 09:40:00	76.977	\$ 3586.0
2816	Buy	03.01.2012 00:20:00	76.866	0.63	03.01.2012 01:00:00	76.902	\$ 2263.0
2817	Sell	04.01.2012 08:00:00	76.711	0.63	04.01.2012 08:35:00	76.664	\$ 2956.0
2820	Sell	04.01.2012 17:40:00	76.815	0.63	04.01.2012 18:45:00	76.693	\$ 7681.0
2819	Sell	04.01.2012 17:30:00	76.789	0.63	04.01.2012 18:45:00	76.693	\$ 6043.0
2818	Sell	04.01.2012 17:20:00	76.788	0.63	04.01.2012 18:45:00	76.693	\$ 5980.0
2826	Sell	05.01.2012 15:40:00	76.929	0.64	05.01.2012 23:44:00	77.121	\$ -12293.0
2825	Sell	05.01.2012 15:35:00	76.899	0.64	05.01.2012 23:44:00	77.121	\$ -14213.0

2824	Sell	05.01.2012 15:25:00	76.916	0.64	05.01.2012 23:44:00	77.121	\$ -13125.0
2823	Sell	05.01.2012 15:20:00	76.909	0.64	05.01.2012 23:44:00	77.121	\$ -13573.0
2822	Sell	05.01.2012 12:30:00	76.834	0.64	05.01.2012 23:44:00	77.121	\$ -18373.0
2821	Sell	05.01.2012 12:10:00	76.819	0.64	05.01.2012 23:44:00	77.121	\$ -19333.0
2832	Buy	09.01.2012 00:00:00	76.901	0.62	09.01.2012 01:55:00	76.941	\$ 2475.0
2831	Buy	06.01.2012 23:45:00	76.961	0.62	09.01.2012 01:55:00	76.941	\$ -1361.56
2830	Buy	06.01.2012 23:35:00	76.978	0.62	09.01.2012 01:55:00	76.941	\$ -2415.56
2829	Buy	06.01.2012 23:30:00	76.985	0.62	09.01.2012 01:55:00	76.941	\$ -2849.56
2828	Buy	06.01.2012 23:20:00	76.985	0.62	09.01.2012 01:55:00	76.941	\$ -2849.56
2827	Buy	06.01.2012 23:05:00	76.982	0.62	09.01.2012 01:55:00	76.941	\$ -2663.56
2842	Buy	09.01.2012 13:10:00	76.796	0.62	09.01.2012 14:30:00	76.863	\$ 4149.0
2841	Buy	09.01.2012 13:00:00	76.808	0.62	09.01.2012 14:30:00	76.863	\$ 3405.0
2840	Buy	09.01.2012 12:40:00	76.816	0.62	09.01.2012 14:30:00	76.863	\$ 2909.0
2839	Buy	09.01.2012 12:15:00	76.84	0.62	09.01.2012 14:30:00	76.863	\$ 1421.0
2838	Buy	09.01.2012 12:10:00	76.854	0.62	09.01.2012 14:30:00	76.863	\$ 553.0
2837	Buy	09.01.2012 11:55:00	76.877	0.62	09.01.2012 14:30:00	76.863	\$ -873.0
2836	Buy	09.01.2012 10:00:00	76.88	0.62	09.01.2012 14:30:00	76.863	\$ -1059.0
2835	Buy	09.01.2012 09:55:00	76.907	0.62	09.01.2012 14:30:00	76.863	\$ -2733.0
2834	Buy	09.01.2012 08:40:00	76.908	0.62	09.01.2012 14:30:00	76.863	\$ -2795.0
2833	Buy	09.01.2012 07:10:00	76.921	0.62	09.01.2012 14:30:00	76.863	\$ -3601.0
2843	Sell	11.01.2012 08:25:00	76.932	0.62	11.01.2012 09:45:00	76.905	\$ 1669.0
2845	Buy	11.01.2012 21:00:00	76.853	0.62	11.01.2012 23:05:00	76.899	\$ 2847.0
2844	Buy	11.01.2012 20:45:00	76.857	0.62	11.01.2012 23:05:00	76.899	\$ 2599.0
2849	Buy	12.01.2012 20:00:00	76.69	0.62	12.01.2012 22:35:00	76.771	\$ 5017.0
2848	Buy	12.01.2012 16:25:00	76.817	0.62	12.01.2012 22:35:00	76.771	\$ -2857.0
2847	Buy	12.01.2012 16:15:00	76.819	0.62	12.01.2012 22:35:00	76.771	\$ -2981.0
2846	Buy	12.01.2012 14:40:00	76.846	0.62	12.01.2012 22:35:00	76.771	\$ -4655.0
2853	Buy	13.01.2012 11:00:00	76.665	0.62	13.01.2012 14:03:00	76.756	\$ 5637.0
2852	Buy	13.01.2012 10:20:00	76.682	0.62	13.01.2012 14:03:00	76.756	\$ 4583.0
2851	Buy	13.01.2012 10:00:00	76.688	0.62	13.01.2012 14:03:00	76.756	\$ 4211.0
2850	Buy	13.01.2012 09:55:00	76.696	0.62	13.01.2012 14:03:00	76.756	\$ 3715.0
2862	Buy	16.01.2012 16:30:00	76.718	0.62	16.01.2012 20:00:00	76.761	\$ 2661.0
2861	Buy	16.01.2012 16:05:00	76.725	0.62	16.01.2012 20:00:00	76.761	\$ 2227.0
2860	Buy	16.01.2012 13:35:00	76.769	0.62	16.01.2012 20:00:00	76.761	\$ -501.0
2859	Buy	16.01.2012 10:20:00	76.794	0.62	16.01.2012 20:00:00	76.761	\$ -2051.0
2858	Buy	16.01.2012 06:40:00	76.813	0.62	16.01.2012 20:00:00	76.761	\$ -3229.0
2857	Buy	16.01.2012 06:00:00	76.816	0.62	16.01.2012 20:00:00	76.761	\$ -3415.0
2856	Buy	16.01.2012 04:35:00	76.823	0.62	16.01.2012 20:00:00	76.761	\$ -3849.0
2855	Buy	16.01.2012 04:30:00	76.829	0.62	16.01.2012 20:00:00	76.761	\$ -4221.0
2854	Buy	16.01.2012 04:20:00	76.836	0.62	16.01.2012 20:00:00	76.761	\$ -4655.0
2864	Sell	16.01.2012 23:50:00	76.805	0.62	17.01.2012 00:02:00	76.742	\$ 3660.44
2863	Sell	16.01.2012 23:25:00	76.79	0.62	17.01.2012 00:02:00	76.742	\$ 2730.44
2867	Sell	17.01.2012 02:20:00	76.839	0.62	17.01.2012 04:00:00	76.803	\$ 2227.0
2866	Sell	17.01.2012 02:15:00	76.834	0.62	17.01.2012 04:00:00	76.803	\$ 1917.0
2865	Sell	17.01.2012 01:50:00	76.84	0.62	17.01.2012 04:00:00	76.803	\$ 2289.0
2869	Buy	17.01.2012 08:35:00	76.672	0.62	17.01.2012 12:33:00	76.699	\$ 1669.0
2868	Buy	17.01.2012 07:35:00	76.694	0.62	17.01.2012 12:33:00	76.699	\$ 305.0
2871	Sell	17.01.2012 16:00:00	76.832	0.62	17.01.2012 18:30:00	76.781	\$ 3157.0
2870	Sell	17.01.2012 15:50:00	76.835	0.62	17.01.2012 18:30:00	76.781	\$ 3343.0
2879	Buy	18.01.2012 06:40:00	76.677	0.62	18.01.2012 08:35:00	76.698	\$ 1297.0
2878	Buy	18.01.2012 05:55:00	76.682	0.62	18.01.2012 08:35:00	76.698	\$ 987.0
2877	Buy	18.01.2012 05:50:00	76.685	0.62	18.01.2012 08:35:00	76.698	\$ 801.0
2876	Buy	18.01.2012 05:30:00	76.688	0.62	18.01.2012 08:35:00	76.698	\$ 615.0
2875	Buy	18.01.2012 05:20:00	76.691	0.62	18.01.2012 08:35:00	76.698	\$ 429.0
2874	Buy	18.01.2012 05:00:00	76.705	0.62	18.01.2012 08:35:00	76.698	\$ -439.0
2873	Buy	18.01.2012 04:20:00	76.725	0.62	18.01.2012 08:35:00	76.698	\$ -1679.0
2872	Buy	18.01.2012 04:05:00	76.735	0.62	18.01.2012 08:35:00	76.698	\$ -2299.0
2885	Sell	18.01.2012 14:40:00	76.83	0.62	18.01.2012 15:20:00	76.767	\$ 3901.0
2884	Sell	18.01.2012 14:35:00	76.829	0.62	18.01.2012 15:20:00	76.767	\$ 3839.0
2883	Sell	18.01.2012 14:25:00	76.83	0.62	18.01.2012 15:20:00	76.767	\$ 3901.0
2882	Sell	18.01.2012 14:15:00	76.823	0.62	18.01.2012 15:20:00	76.767	\$ 3467.0
2881	Sell	18.01.2012 13:45:00	76.811	0.62	18.01.2012 15:20:00	76.767	\$ 2723.0
2880	Sell	18.01.2012 12:40:00	76.777	0.62	18.01.2012 15:20:00	76.767	\$ 615.0
2888	Buy	20.01.2012 00:45:00	77.051	0.62	20.01.2012 02:30:00	77.125	\$ 4583.0
2887	Buy	20.01.2012 00:10:00	77.081	0.62	20.01.2012 02:30:00	77.125	\$ 2723.0

2886	Buy	19.01.2012 23:45:00	77.112	0.62	20.01.2012 02:30:00	77.125	\$ 684.44
2890	Sell	20.01.2012 11:35:00	77.285	0.63	20.01.2012 13:15:00	77.124	\$ 10138.0
2889	Sell	20.01.2012 09:35:00	77.202	0.63	20.01.2012 13:15:00	77.124	\$ 4909.0
2892	Buy	20.01.2012 22:35:00	76.935	0.63	20.01.2012 23:53:00	76.998	\$ 3964.0
2891	Buy	20.01.2012 22:10:00	76.953	0.63	20.01.2012 23:53:00	76.998	\$ 2830.0
2893	Buy	23.01.2012 15:25:00	76.875	0.63	23.01.2012 16:25:00	76.95	\$ 4720.0
2896	Sell	24.01.2012 07:50:00	77.038	0.63	24.01.2012 09:33:00	76.995	\$ 2704.0
2895	Sell	24.01.2012 07:40:00	77.04	0.63	24.01.2012 09:33:00	76.995	\$ 2830.0
2894	Sell	24.01.2012 07:35:00	77.035	0.63	24.01.2012 09:33:00	76.995	\$ 2515.0
2897	Sell	24.01.2012 16:55:00	77.785	0.63	24.01.2012 20:35:00	77.691	\$ 5917.0
2898	Sell	25.01.2012 04:40:00	77.887	0.63	25.01.2012 06:47:00	77.867	\$ 1255.0
2904	Sell	25.01.2012 12:45:00	78.141	0.63	25.01.2012 15:10:00	78.043	\$ 6169.0
2903	Sell	25.01.2012 12:40:00	78.136	0.63	25.01.2012 15:10:00	78.043	\$ 5854.0
2902	Sell	25.01.2012 12:10:00	78.126	0.63	25.01.2012 15:10:00	78.043	\$ 5224.0
2901	Sell	25.01.2012 12:00:00	78.13	0.63	25.01.2012 15:10:00	78.043	\$ 5476.0
2900	Sell	25.01.2012 11:50:00	78.098	0.63	25.01.2012 15:10:00	78.043	\$ 3460.0
2899	Sell	25.01.2012 11:45:00	78.085	0.63	25.01.2012 15:10:00	78.043	\$ 2641.0
2914	Buy	27.01.2012 17:20:00	76.79	0.64	27.01.2012 20:32:00	76.772	\$ -1157.0
2913	Buy	27.01.2012 17:15:00	76.8	0.64	27.01.2012 20:32:00	76.772	\$ -1797.0
2912	Buy	27.01.2012 16:45:00	76.799	0.64	27.01.2012 20:32:00	76.772	\$ -1733.0
2911	Buy	27.01.2012 16:35:00	76.806	0.64	27.01.2012 20:32:00	76.772	\$ -2181.0
2910	Buy	27.01.2012 16:30:00	76.818	0.64	27.01.2012 20:32:00	76.772	\$ -2949.0
2909	Buy	27.01.2012 16:20:00	76.839	0.64	27.01.2012 20:32:00	76.772	\$ -4293.0
2908	Buy	27.01.2012 15:45:00	76.843	0.64	27.01.2012 20:32:00	76.772	\$ -4549.0
2907	Buy	27.01.2012 15:35:00	76.852	0.64	27.01.2012 20:32:00	76.772	\$ -5125.0
2906	Buy	27.01.2012 14:15:00	76.892	0.64	27.01.2012 20:32:00	76.772	\$ -7685.0
2905	Buy	27.01.2012 14:10:00	76.916	0.64	27.01.2012 20:32:00	76.772	\$ -9221.0
2916	Buy	30.01.2012 07:25:00	76.663	0.63	30.01.2012 08:05:00	76.714	\$ 3208.0
2915	Buy	30.01.2012 06:00:00	76.673	0.63	30.01.2012 08:05:00	76.714	\$ 2578.0
2918	Buy	30.01.2012 18:55:00	76.341	0.63	30.01.2012 22:55:00	76.325	\$ -1013.0
2917	Buy	30.01.2012 16:40:00	76.548	0.63	30.01.2012 22:55:00	76.325	\$ -14054.0
2919	Sell	31.01.2012 01:15:00	76.377	0.63	31.01.2012 02:05:00	76.319	\$ 3649.0
2924	Buy	31.01.2012 07:05:00	76.18	0.63	31.01.2012 08:28:00	76.267	\$ 5476.0
2923	Buy	31.01.2012 07:00:00	76.18	0.63	31.01.2012 08:28:00	76.267	\$ 5476.0
2922	Buy	31.01.2012 06:55:00	76.193	0.63	31.01.2012 08:28:00	76.267	\$ 4657.0
2921	Buy	31.01.2012 06:50:00	76.208	0.63	31.01.2012 08:28:00	76.267	\$ 3712.0
2920	Buy	31.01.2012 05:50:00	76.2	0.63	31.01.2012 08:28:00	76.267	\$ 4216.0
2927	Sell	01.02.2012 08:40:00	76.239	0.64	01.02.2012 09:20:00	76.181	\$ 3707.0
2926	Sell	01.02.2012 08:35:00	76.226	0.64	01.02.2012 09:20:00	76.181	\$ 2875.0
2925	Sell	01.02.2012 08:30:00	76.218	0.64	01.02.2012 09:20:00	76.181	\$ 2363.0
2928	Sell	02.02.2012 23:40:00	76.234	0.64	03.02.2012 01:50:00	76.172	\$ 3714.68
2929	Sell	03.02.2012 14:50:00	76.279	0.64	03.02.2012 15:30:00	76.215	\$ 4091.0
2935	Sell	06.02.2012 07:20:00	76.781	0.64	06.02.2012 08:50:00	76.709	\$ 4603.0
2934	Sell	06.02.2012 07:10:00	76.791	0.64	06.02.2012 08:50:00	76.709	\$ 5243.0
2933	Sell	06.02.2012 06:45:00	76.786	0.64	06.02.2012 08:50:00	76.709	\$ 4923.0
2932	Sell	06.02.2012 06:40:00	76.771	0.64	06.02.2012 08:50:00	76.709	\$ 3963.0
2931	Sell	06.02.2012 06:25:00	76.772	0.64	06.02.2012 08:50:00	76.709	\$ 4027.0
2930	Sell	06.02.2012 06:05:00	76.743	0.64	06.02.2012 08:50:00	76.709	\$ 2171.0
2937	Buy	06.02.2012 21:10:00	76.521	0.64	06.02.2012 21:59:00	76.582	\$ 3899.0
2936	Buy	06.02.2012 21:00:00	76.521	0.64	06.02.2012 21:59:00	76.582	\$ 3899.0
2938	Sell	07.02.2012 14:05:00	76.808	0.65	07.02.2012 15:32:00	76.723	\$ 5520.0
2939	Buy	08.02.2012 00:00:00	76.76	0.65	08.02.2012 02:21:00	76.82	\$ 3895.0
2947	Sell	08.02.2012 08:05:00	77.096	0.65	08.02.2012 09:00:00	76.997	\$ 6430.0
2946	Sell	08.02.2012 07:50:00	77.068	0.65	08.02.2012 09:00:00	76.997	\$ 4610.0
2945	Sell	08.02.2012 07:15:00	77.063	0.65	08.02.2012 09:00:00	76.997	\$ 4285.0
2944	Sell	08.02.2012 05:50:00	76.969	0.65	08.02.2012 09:00:00	76.997	\$ -1825.0
2943	Sell	08.02.2012 05:35:00	76.978	0.65	08.02.2012 09:00:00	76.997	\$ -1240.0
2942	Sell	08.02.2012 04:45:00	76.962	0.65	08.02.2012 09:00:00	76.997	\$ -2280.0
2941	Sell	08.02.2012 04:40:00	76.954	0.65	08.02.2012 09:00:00	76.997	\$ -2800.0
2940	Sell	08.02.2012 03:40:00	76.947	0.65	08.02.2012 09:00:00	76.997	\$ -3255.0
2952	Sell	09.02.2012 10:00:00	77.227	0.65	09.02.2012 10:40:00	77.159	\$ 4415.0
2951	Sell	09.02.2012 09:45:00	77.224	0.65	09.02.2012 10:40:00	77.159	\$ 4220.0
2950	Sell	09.02.2012 06:10:00	77.171	0.65	09.02.2012 10:40:00	77.159	\$ 775.0
2949	Sell	09.02.2012 02:55:00	77.101	0.65	09.02.2012 10:40:00	77.159	\$ -3775.0
2948	Sell	09.02.2012 02:15:00	77.086	0.65	09.02.2012 10:40:00	77.159	\$ -4750.0

2953	Buy	09.02.2012 13:40:00	77.12	0.65	09.02.2012 14:38:00	77.209	\$ 5780.0
2963	Sell	09.02.2012 23:10:00	77.693	0.65	10.02.2012 01:05:00	77.638	\$ 3317.8
2962	Sell	09.02.2012 23:05:00	77.686	0.65	10.02.2012 01:05:00	77.638	\$ 2862.8
2961	Sell	09.02.2012 22:55:00	77.685	0.65	10.02.2012 01:05:00	77.638	\$ 2797.8
2960	Sell	09.02.2012 20:40:00	77.576	0.65	10.02.2012 01:05:00	77.638	\$ -4287.2
2959	Sell	09.02.2012 20:15:00	77.575	0.65	10.02.2012 01:05:00	77.638	\$ -4352.2
2958	Sell	09.02.2012 20:10:00	77.566	0.65	10.02.2012 01:05:00	77.638	\$ -4937.2
2957	Sell	09.02.2012 18:40:00	77.434	0.65	10.02.2012 01:05:00	77.638	\$ -13517.2
2956	Sell	09.02.2012 17:45:00	77.412	0.65	10.02.2012 01:05:00	77.638	\$ -14947.2
2955	Sell	09.02.2012 17:35:00	77.388	0.65	10.02.2012 01:05:00	77.638	\$ -16507.2
2954	Sell	09.02.2012 17:25:00	77.383	0.65	10.02.2012 01:05:00	77.638	\$ -16832.2
2964	Sell	10.02.2012 09:50:00	77.704	0.64	10.02.2012 10:20:00	77.619	\$ 5435.0
2966	Buy	10.02.2012 18:55:00	77.574	0.64	10.02.2012 22:35:00	77.621	\$ 3003.0
2965	Buy	10.02.2012 18:25:00	77.584	0.64	10.02.2012 22:35:00	77.621	\$ 2363.0
2970	Buy	13.02.2012 17:35:00	77.535	0.64	13.02.2012 19:55:00	77.547	\$ 763.0
2969	Buy	13.02.2012 17:25:00	77.525	0.64	13.02.2012 19:55:00	77.547	\$ 1403.0
2968	Buy	13.02.2012 17:20:00	77.554	0.64	13.02.2012 19:55:00	77.547	\$ -453.0
2967	Buy	13.02.2012 15:30:00	77.588	0.64	13.02.2012 19:55:00	77.547	\$ -2629.0
2979	Sell	14.02.2012 11:40:00	78.152	0.64	14.02.2012 13:00:00	77.962	\$ 12155.0
2978	Sell	14.02.2012 11:35:00	78.094	0.64	14.02.2012 13:00:00	77.962	\$ 8443.0
2977	Sell	14.02.2012 11:20:00	78.095	0.64	14.02.2012 13:00:00	77.962	\$ 8507.0
2976	Sell	14.02.2012 09:45:00	78.028	0.64	14.02.2012 13:00:00	77.962	\$ 4219.0
2975	Sell	14.02.2012 09:40:00	78.006	0.64	14.02.2012 13:00:00	77.962	\$ 2811.0
2974	Sell	14.02.2012 09:10:00	78.003	0.64	14.02.2012 13:00:00	77.962	\$ 2619.0
2973	Sell	14.02.2012 08:55:00	77.986	0.64	14.02.2012 13:00:00	77.962	\$ 1531.0
2972	Sell	14.02.2012 08:05:00	77.932	0.64	14.02.2012 13:00:00	77.962	\$ -1925.0
2971	Sell	14.02.2012 08:00:00	77.926	0.64	14.02.2012 13:00:00	77.962	\$ -2309.0
2984	Sell	14.02.2012 22:35:00	78.494	0.65	15.02.2012 00:40:00	78.401	\$ 5787.8
2983	Sell	14.02.2012 21:10:00	78.484	0.65	15.02.2012 00:40:00	78.401	\$ 5137.8
2982	Sell	14.02.2012 20:30:00	78.481	0.65	15.02.2012 00:40:00	78.401	\$ 4942.8
2981	Sell	14.02.2012 20:20:00	78.478	0.65	15.02.2012 00:40:00	78.401	\$ 4747.8
2980	Sell	14.02.2012 20:10:00	78.459	0.65	15.02.2012 00:40:00	78.401	\$ 3512.8
2986	Sell	15.02.2012 14:25:00	78.575	0.65	15.02.2012 15:11:00	78.466	\$ 7080.0
2985	Sell	15.02.2012 14:15:00	78.597	0.65	15.02.2012 15:11:00	78.466	\$ 8510.0
2993	Sell	17.02.2012 09:20:00	79.167	0.65	17.02.2012 10:40:00	79.054	\$ 7340.0
2992	Sell	17.02.2012 08:50:00	79.148	0.65	17.02.2012 10:40:00	79.054	\$ 6105.0
2991	Sell	17.02.2012 08:45:00	79.148	0.65	17.02.2012 10:40:00	79.054	\$ 6105.0
2990	Sell	17.02.2012 08:35:00	79.139	0.65	17.02.2012 10:40:00	79.054	\$ 5520.0
2989	Sell	17.02.2012 08:30:00	79.137	0.65	17.02.2012 10:40:00	79.054	\$ 5390.0
2988	Sell	17.02.2012 08:15:00	79.109	0.65	17.02.2012 10:40:00	79.054	\$ 3570.0
2987	Sell	17.02.2012 04:50:00	79.118	0.65	17.02.2012 10:40:00	79.054	\$ 4155.0
3003	Sell	17.02.2012 22:25:00	79.472	0.66	20.02.2012 02:20:00	79.655	\$ -12339.08
3002	Sell	17.02.2012 20:35:00	79.441	0.66	20.02.2012 02:20:00	79.655	\$ -14385.08
3001	Sell	17.02.2012 20:25:00	79.444	0.66	20.02.2012 02:20:00	79.655	\$ -14187.08
3000	Sell	17.02.2012 20:20:00	79.442	0.66	20.02.2012 02:20:00	79.655	\$ -14319.08
2999	Sell	17.02.2012 19:55:00	79.428	0.66	20.02.2012 02:20:00	79.655	\$ -15243.08
2998	Sell	17.02.2012 19:50:00	79.423	0.66	20.02.2012 02:20:00	79.655	\$ -15573.08
2997	Sell	17.02.2012 19:45:00	79.384	0.66	20.02.2012 02:20:00	79.655	\$ -18147.08
2996	Sell	17.02.2012 17:05:00	79.374	0.66	20.02.2012 02:20:00	79.655	\$ -18807.08
2995	Sell	17.02.2012 17:00:00	79.366	0.66	20.02.2012 02:20:00	79.655	\$ -19335.08
2994	Sell	17.02.2012 16:40:00	79.358	0.66	20.02.2012 02:20:00	79.655	\$ -19863.08
3006	Sell	20.02.2012 23:50:00	79.659	0.63	21.02.2012 01:47:00	79.578	\$ 4853.56
3005	Sell	20.02.2012 23:00:00	79.614	0.63	21.02.2012 01:47:00	79.578	\$ 2018.56
3004	Sell	20.02.2012 20:50:00	79.6	0.63	21.02.2012 01:47:00	79.578	\$ 1136.56
3012	Sell	22.02.2012 07:15:00	80.028	0.63	22.02.2012 09:29:00	79.965	\$ 3964.0
3011	Sell	22.02.2012 05:55:00	79.89	0.63	22.02.2012 09:29:00	79.965	\$ -4730.0
3010	Sell	22.02.2012 05:45:00	79.887	0.63	22.02.2012 09:29:00	79.965	\$ -4919.0
3009	Sell	22.02.2012 04:10:00	79.896	0.63	22.02.2012 09:29:00	79.965	\$ -4352.0
3008	Sell	22.02.2012 04:05:00	79.865	0.63	22.02.2012 09:29:00	79.965	\$ -6305.0
3007	Sell	22.02.2012 03:05:00	79.857	0.63	22.02.2012 09:29:00	79.965	\$ -6809.0
3018	Sell	22.02.2012 20:00:00	80.371	0.63	22.02.2012 21:50:00	80.277	\$ 5917.0
3017	Sell	22.02.2012 15:35:00	80.341	0.63	22.02.2012 21:50:00	80.277	\$ 4027.0
3016	Sell	22.02.2012 15:30:00	80.326	0.63	22.02.2012 21:50:00	80.277	\$ 3082.0
3015	Sell	22.02.2012 13:50:00	80.282	0.63	22.02.2012 21:50:00	80.277	\$ 310.0
3014	Sell	22.02.2012 13:30:00	80.249	0.63	22.02.2012 21:50:00	80.277	\$ -1769.0



3013	Sell	22.02.2012 11:05:00	80.195	0.63	22.02.2012 21:50:00	80.277	\$ -5171.0
3023	Buy	23.02.2012 06:10:00	80.099	0.63	23.02.2012 07:10:00	80.192	\$ 5854.0
3022	Buy	23.02.2012 06:05:00	80.101	0.63	23.02.2012 07:10:00	80.192	\$ 5728.0
3021	Buy	23.02.2012 06:00:00	80.106	0.63	23.02.2012 07:10:00	80.192	\$ 5413.0
3020	Buy	23.02.2012 05:55:00	80.115	0.63	23.02.2012 07:10:00	80.192	\$ 4846.0
3019	Buy	23.02.2012 05:45:00	80.122	0.63	23.02.2012 07:10:00	80.192	\$ 4405.0
3024	Buy	23.02.2012 12:25:00	80.041	0.63	23.02.2012 13:55:00	80.158	\$ 7366.0
3027	Buy	23.02.2012 22:35:00	79.944	0.63	24.02.2012 02:30:00	80.009	\$ 3971.56
3026	Buy	23.02.2012 22:25:00	79.967	0.63	24.02.2012 02:30:00	80.009	\$ 2522.56
3025	Buy	23.02.2012 20:20:00	80.094	0.63	24.02.2012 02:30:00	80.009	\$ -5478.44
3032	Sell	24.02.2012 09:50:00	80.604	0.63	24.02.2012 13:25:00	80.527	\$ 4846.0
3031	Sell	24.02.2012 08:55:00	80.457	0.63	24.02.2012 13:25:00	80.527	\$ -4415.0
3030	Sell	24.02.2012 08:45:00	80.439	0.63	24.02.2012 13:25:00	80.527	\$ -5549.0
3029	Sell	24.02.2012 08:40:00	80.436	0.63	24.02.2012 13:25:00	80.527	\$ -5738.0
3028	Sell	24.02.2012 08:25:00	80.43	0.63	24.02.2012 13:25:00	80.527	\$ -6116.0
3042	Sell	24.02.2012 23:00:00	80.998	0.63	27.02.2012 02:10:00	81.246	\$ -15873.44
3041	Sell	24.02.2012 21:55:00	80.96	0.63	27.02.2012 02:10:00	81.246	\$ -18267.44
3040	Sell	24.02.2012 21:45:00	80.964	0.63	27.02.2012 02:10:00	81.246	\$ -18015.44
3039	Sell	24.02.2012 21:40:00	80.927	0.63	27.02.2012 02:10:00	81.246	\$ -20346.44
3038	Sell	24.02.2012 21:35:00	80.922	0.63	27.02.2012 02:10:00	81.246	\$ -20661.44
3037	Sell	24.02.2012 19:10:00	80.908	0.63	27.02.2012 02:10:00	81.246	\$ -21543.44
3036	Sell	24.02.2012 18:50:00	80.857	0.63	27.02.2012 02:10:00	81.246	\$ -24756.44
3035	Sell	24.02.2012 18:45:00	80.812	0.63	27.02.2012 02:10:00	81.246	\$ -27591.44
3034	Sell	24.02.2012 17:55:00	80.782	0.63	27.02.2012 02:10:00	81.246	\$ -29481.44
3033	Sell	24.02.2012 17:25:00	80.761	0.63	27.02.2012 02:10:00	81.246	\$ -30804.44
3043	Buy	27.02.2012 16:10:00	80.362	0.56	27.02.2012 18:10:00	80.531	\$ 9459.0
3052	Sell	28.02.2012 11:55:00	80.771	0.59	28.02.2012 12:29:00	80.54	\$ 13624.0
3051	Sell	28.02.2012 10:35:00	80.757	0.59	28.02.2012 12:29:00	80.54	\$ 12798.0
3050	Sell	28.02.2012 10:25:00	80.767	0.59	28.02.2012 12:29:00	80.54	\$ 13388.0
3049	Sell	28.02.2012 10:20:00	80.74	0.59	28.02.2012 12:29:00	80.54	\$ 11795.0
3048	Sell	28.02.2012 10:15:00	80.7	0.59	28.02.2012 12:29:00	80.54	\$ 9435.0
3047	Sell	28.02.2012 10:05:00	80.709	0.59	28.02.2012 12:29:00	80.54	\$ 9966.0
3046	Sell	28.02.2012 09:55:00	80.669	0.59	28.02.2012 12:29:00	80.54	\$ 7606.0
3045	Sell	28.02.2012 09:40:00	80.679	0.59	28.02.2012 12:29:00	80.54	\$ 8196.0
3044	Sell	28.02.2012 09:20:00	80.635	0.59	28.02.2012 12:29:00	80.54	\$ 5600.0
3056	Buy	29.02.2012 08:30:00	80.29	0.61	29.02.2012 08:54:00	80.476	\$ 11341.0
3055	Buy	29.02.2012 08:25:00	80.299	0.61	29.02.2012 08:54:00	80.476	\$ 10792.0
3054	Buy	29.02.2012 08:10:00	80.313	0.61	29.02.2012 08:54:00	80.476	\$ 9938.0
3053	Buy	29.02.2012 07:55:00	80.306	0.61	29.02.2012 08:54:00	80.476	\$ 10365.0
3062	Sell	01.03.2012 01:10:00	81.297	0.61	01.03.2012 02:20:00	81.18	\$ 7132.0
3061	Sell	01.03.2012 00:50:00	81.259	0.61	01.03.2012 02:20:00	81.18	\$ 4814.0
3060	Sell	01.03.2012 00:40:00	81.254	0.61	01.03.2012 02:20:00	81.18	\$ 4509.0
3059	Sell	29.02.2012 22:50:00	81.277	0.61	01.03.2012 02:20:00	81.18	\$ 5201.96
3058	Sell	29.02.2012 22:20:00	81.201	0.61	01.03.2012 02:20:00	81.18	\$ 565.96
3057	Sell	29.02.2012 22:05:00	81.19	0.61	01.03.2012 02:20:00	81.18	\$ -105.04
3064	Buy	01.03.2012 07:35:00	80.905	0.62	01.03.2012 08:10:00	81.068	\$ 10101.0
3063	Buy	01.03.2012 07:20:00	80.886	0.62	01.03.2012 08:10:00	81.068	\$ 11279.0
3072	Sell	02.03.2012 09:55:00	81.625	0.62	02.03.2012 12:05:00	81.502	\$ 7621.0
3071	Sell	02.03.2012 09:30:00	81.583	0.62	02.03.2012 12:05:00	81.502	\$ 5017.0
3070	Sell	02.03.2012 09:25:00	81.558	0.62	02.03.2012 12:05:00	81.502	\$ 3467.0
3069	Sell	02.03.2012 09:20:00	81.556	0.62	02.03.2012 12:05:00	81.502	\$ 3343.0
3068	Sell	02.03.2012 09:15:00	81.541	0.62	02.03.2012 12:05:00	81.502	\$ 2413.0
3067	Sell	02.03.2012 09:10:00	81.537	0.62	02.03.2012 12:05:00	81.502	\$ 2165.0
3066	Sell	02.03.2012 09:00:00	81.528	0.62	02.03.2012 12:05:00	81.502	\$ 1607.0
3065	Sell	02.03.2012 07:45:00	81.507	0.62	02.03.2012 12:05:00	81.502	\$ 305.0
3073	Sell	05.03.2012 01:00:00	81.858	0.63	05.03.2012 01:10:00	81.703	\$ 9760.0
3077	Buy	05.03.2012 13:10:00	81.16	0.63	05.03.2012 14:10:00	81.295	\$ 8500.0
3076	Buy	05.03.2012 12:30:00	81.183	0.63	05.03.2012 14:10:00	81.295	\$ 7051.0
3075	Buy	05.03.2012 10:10:00	81.219	0.63	05.03.2012 14:10:00	81.295	\$ 4783.0
3074	Buy	05.03.2012 10:00:00	81.18	0.63	05.03.2012 14:10:00	81.295	\$ 7240.0
3080	Sell	06.03.2012 01:30:00	81.579	0.64	06.03.2012 02:49:00	81.471	\$ 6907.0
3079	Sell	06.03.2012 00:30:00	81.553	0.64	06.03.2012 02:49:00	81.471	\$ 5243.0
3078	Sell	06.03.2012 00:05:00	81.57	0.64	06.03.2012 02:49:00	81.471	\$ 6331.0
3085	Buy	06.03.2012 19:35:00	80.622	0.64	06.03.2012 21:05:00	80.743	\$ 7739.0
3084	Buy	06.03.2012 19:20:00	80.611	0.64	06.03.2012 21:05:00	80.743	\$ 8443.0

3083	Buy	06.03.2012 18:30:00	80.679	0.64	06.03.2012 21:05:00	80.743	\$ 4091.0
3082	Buy	06.03.2012 18:00:00	80.74	0.64	06.03.2012 21:05:00	80.743	\$ 187.0
3081	Buy	06.03.2012 17:45:00	80.823	0.64	06.03.2012 21:05:00	80.743	\$ -5125.0
3088	Sell	07.03.2012 00:05:00	80.913	0.64	07.03.2012 00:56:00	80.76	\$ 9787.0
3087	Sell	06.03.2012 23:40:00	80.901	0.64	07.03.2012 00:56:00	80.76	\$ 8770.68
3086	Sell	06.03.2012 23:35:00	80.889	0.64	07.03.2012 00:56:00	80.76	\$ 8002.68
3090	Sell	07.03.2012 21:50:00	81.171	0.65	07.03.2012 23:45:00	81.113	\$ 3765.0
3089	Sell	07.03.2012 21:00:00	81.128	0.65	07.03.2012 23:45:00	81.113	\$ 970.0
3100	Sell	08.03.2012 14:15:00	81.652	0.65	08.03.2012 15:55:00	81.519	\$ 8640.0
3099	Sell	08.03.2012 14:00:00	81.668	0.65	08.03.2012 15:55:00	81.519	\$ 9680.0
3098	Sell	08.03.2012 13:35:00	81.583	0.65	08.03.2012 15:55:00	81.519	\$ 4155.0
3097	Sell	08.03.2012 13:25:00	81.581	0.65	08.03.2012 15:55:00	81.519	\$ 4025.0
3096	Sell	08.03.2012 13:20:00	81.569	0.65	08.03.2012 15:55:00	81.519	\$ 3245.0
3095	Sell	08.03.2012 13:15:00	81.553	0.65	08.03.2012 15:55:00	81.519	\$ 2205.0
3094	Sell	08.03.2012 11:35:00	81.547	0.65	08.03.2012 15:55:00	81.519	\$ 1815.0
3093	Sell	08.03.2012 11:20:00	81.546	0.65	08.03.2012 15:55:00	81.519	\$ 1750.0
3092	Sell	08.03.2012 11:00:00	81.509	0.65	08.03.2012 15:55:00	81.519	\$ -655.0
3091	Sell	08.03.2012 10:35:00	81.381	0.65	08.03.2012 15:55:00	81.519	\$ -8975.0
3107	Sell	09.03.2012 19:10:00	82.552	0.65	09.03.2012 22:20:00	82.446	\$ 6885.0
3106	Sell	09.03.2012 18:55:00	82.525	0.65	09.03.2012 22:20:00	82.446	\$ 5130.0
3105	Sell	09.03.2012 15:25:00	81.84	0.65	09.03.2012 22:20:00	82.446	\$ -39395.0
3104	Sell	09.03.2012 13:35:00	81.846	0.65	09.03.2012 22:20:00	82.446	\$ -39005.0
3103	Sell	09.03.2012 13:25:00	81.853	0.65	09.03.2012 22:20:00	82.446	\$ -38550.0
3102	Sell	09.03.2012 13:20:00	81.837	0.65	09.03.2012 22:20:00	82.446	\$ -39590.0
3101	Sell	09.03.2012 13:10:00	81.839	0.65	09.03.2012 22:20:00	82.446	\$ -39460.0
3114	Buy	12.03.2012 05:40:00	82.149	0.62	12.03.2012 06:55:00	82.276	\$ 7869.0
3113	Buy	12.03.2012 05:30:00	82.121	0.62	12.03.2012 06:55:00	82.276	\$ 9605.0
3112	Buy	12.03.2012 05:15:00	82.173	0.62	12.03.2012 06:55:00	82.276	\$ 6381.0
3111	Buy	12.03.2012 04:45:00	82.204	0.62	12.03.2012 06:55:00	82.276	\$ 4459.0
3110	Buy	12.03.2012 04:35:00	82.174	0.62	12.03.2012 06:55:00	82.276	\$ 6319.0
3109	Buy	12.03.2012 04:20:00	82.191	0.62	12.03.2012 06:55:00	82.276	\$ 5265.0
3108	Buy	12.03.2012 04:10:00	82.244	0.62	12.03.2012 06:55:00	82.276	\$ 1979.0
3118	Sell	13.03.2012 03:40:00	82.408	0.62	13.03.2012 04:55:00	82.318	\$ 5575.0
3117	Sell	13.03.2012 02:25:00	82.345	0.62	13.03.2012 04:55:00	82.318	\$ 1669.0
3116	Sell	13.03.2012 02:20:00	82.34	0.62	13.03.2012 04:55:00	82.318	\$ 1359.0
3115	Sell	13.03.2012 01:55:00	82.325	0.62	13.03.2012 04:55:00	82.318	\$ 429.0
3123	Sell	13.03.2012 15:50:00	82.792	0.63	13.03.2012 18:45:00	82.673	\$ 7492.0
3122	Sell	13.03.2012 15:45:00	82.776	0.63	13.03.2012 18:45:00	82.673	\$ 6484.0
3121	Sell	13.03.2012 15:35:00	82.777	0.63	13.03.2012 18:45:00	82.673	\$ 6547.0
3120	Sell	13.03.2012 15:30:00	82.739	0.63	13.03.2012 18:45:00	82.673	\$ 4153.0
3119	Sell	13.03.2012 15:25:00	82.715	0.63	13.03.2012 18:45:00	82.673	\$ 2641.0
3124	Sell	14.03.2012 03:20:00	83.056	0.63	14.03.2012 06:40:00	83.091	\$ -2210.0
3129	Sell	14.03.2012 18:50:00	83.697	0.63	14.03.2012 19:55:00	83.655	\$ 2641.0
3128	Sell	14.03.2012 17:05:00	83.663	0.63	14.03.2012 19:55:00	83.655	\$ 499.0
3127	Sell	14.03.2012 16:50:00	83.641	0.63	14.03.2012 19:55:00	83.655	\$ -887.0
3126	Sell	14.03.2012 16:45:00	83.624	0.63	14.03.2012 19:55:00	83.655	\$ -1958.0
3125	Sell	14.03.2012 15:05:00	83.606	0.63	14.03.2012 19:55:00	83.655	\$ -3092.0
3130	Buy	15.03.2012 13:35:00	83.576	0.63	15.03.2012 15:30:00	83.666	\$ 5665.0
3133	Buy	15.03.2012 17:10:00	83.233	0.63	15.03.2012 22:00:00	83.384	\$ 9508.0
3132	Buy	15.03.2012 16:45:00	83.259	0.63	15.03.2012 22:00:00	83.384	\$ 7870.0
3131	Buy	15.03.2012 16:30:00	83.288	0.63	15.03.2012 22:00:00	83.384	\$ 6043.0
3136	Sell	16.03.2012 01:45:00	83.605	0.64	16.03.2012 02:55:00	83.525	\$ 5115.0
3135	Sell	16.03.2012 01:20:00	83.582	0.64	16.03.2012 02:55:00	83.525	\$ 3643.0
3134	Sell	16.03.2012 01:10:00	83.569	0.64	16.03.2012 02:55:00	83.525	\$ 2811.0
3141	Sell	16.03.2012 15:25:00	83.909	0.64	16.03.2012 15:34:00	83.652	\$ 16443.0
3140	Sell	16.03.2012 15:10:00	83.891	0.64	16.03.2012 15:34:00	83.652	\$ 15291.0
3139	Sell	16.03.2012 14:45:00	83.877	0.64	16.03.2012 15:34:00	83.652	\$ 14395.0
3138	Sell	16.03.2012 14:40:00	83.869	0.64	16.03.2012 15:34:00	83.652	\$ 13883.0
3137	Sell	16.03.2012 14:35:00	83.839	0.64	16.03.2012 15:34:00	83.652	\$ 11963.0
3143	Buy	16.03.2012 17:40:00	83.324	0.65	16.03.2012 22:05:00	83.383	\$ 3830.0
3142	Buy	16.03.2012 17:20:00	83.323	0.65	16.03.2012 22:05:00	83.383	\$ 3895.0
3145	Sell	19.03.2012 02:30:00	83.556	0.66	19.03.2012 05:35:00	83.428	\$ 8443.0
3144	Sell	19.03.2012 02:25:00	83.554	0.66	19.03.2012 05:35:00	83.428	\$ 8311.0
3149	Buy	19.03.2012 13:00:00	83.028	0.66	19.03.2012 15:00:00	83.16	\$ 8707.0
3148	Buy	19.03.2012 12:55:00	83.042	0.66	19.03.2012 15:00:00	83.16	\$ 7783.0

3147	Buy	19.03.2012 12:45:00	83.046	0.66	19.03.2012 15:00:00	83.16	\$ 7519.0
3146	Buy	19.03.2012 12:25:00	83.069	0.66	19.03.2012 15:00:00	83.16	\$ 6001.0
3153	Sell	20.03.2012 05:55:00	83.488	0.66	20.03.2012 06:24:00	83.385	\$ 6793.0
3152	Sell	20.03.2012 05:50:00	83.486	0.66	20.03.2012 06:24:00	83.385	\$ 6661.0
3151	Sell	20.03.2012 05:35:00	83.478	0.66	20.03.2012 06:24:00	83.385	\$ 6133.0
3150	Sell	20.03.2012 05:30:00	83.471	0.66	20.03.2012 06:24:00	83.385	\$ 5671.0
3154	Sell	21.03.2012 14:00:00	83.96	0.67	21.03.2012 16:20:00	83.921	\$ 2608.0
3156	Buy	21.03.2012 20:35:00	83.604	0.67	22.03.2012 01:35:00	83.451	\$ -10633.88
3155	Buy	21.03.2012 20:25:00	83.621	0.67	22.03.2012 01:35:00	83.451	\$ -11772.88
3158	Buy	22.03.2012 15:00:00	82.714	0.67	22.03.2012 15:34:00	83.052	\$ 22641.0
3157	Buy	22.03.2012 14:55:00	82.728	0.67	22.03.2012 15:34:00	83.052	\$ 21703.0
3160	Buy	22.03.2012 20:15:00	82.359	0.67	22.03.2012 21:40:00	82.567	\$ 13931.0
3159	Buy	22.03.2012 20:10:00	82.377	0.67	22.03.2012 21:40:00	82.567	\$ 12725.0
3163	Sell	23.03.2012 05:05:00	82.801	0.68	23.03.2012 07:45:00	82.742	\$ 4007.0
3162	Sell	23.03.2012 05:00:00	82.798	0.68	23.03.2012 07:45:00	82.742	\$ 3803.0
3161	Sell	23.03.2012 04:20:00	82.719	0.68	23.03.2012 07:45:00	82.742	\$ -1569.0
3167	Buy	23.03.2012 18:05:00	82.136	0.68	23.03.2012 19:20:00	82.38	\$ 16587.0
3166	Buy	23.03.2012 17:05:00	82.337	0.68	23.03.2012 19:20:00	82.38	\$ 2919.0
3165	Buy	23.03.2012 16:45:00	82.373	0.68	23.03.2012 19:20:00	82.38	\$ 471.0
3164	Buy	23.03.2012 16:05:00	82.411	0.68	23.03.2012 19:20:00	82.38	\$ -2113.0
3170	Sell	26.03.2012 05:20:00	82.741	0.68	26.03.2012 06:15:00	82.654	\$ 5911.0
3169	Sell	26.03.2012 05:05:00	82.746	0.68	26.03.2012 06:15:00	82.654	\$ 6251.0
3168	Sell	26.03.2012 03:35:00	82.703	0.68	26.03.2012 06:15:00	82.654	\$ 3327.0
3171	Buy	27.03.2012 13:05:00	82.671	0.69	27.03.2012 13:45:00	82.83	\$ 10966.0
3173	Buy	28.03.2012 09:45:00	82.765	0.69	28.03.2012 11:12:00	82.897	\$ 9103.0
3172	Buy	28.03.2012 09:25:00	82.857	0.69	28.03.2012 11:12:00	82.897	\$ 2755.0
3174	Sell	29.03.2012 02:05:00	82.936	0.69	29.03.2012 02:50:00	82.835	\$ 6964.0
3178	Buy	29.03.2012 06:00:00	82.55	0.69	29.03.2012 07:35:00	82.717	\$ 11518.0
3177	Buy	29.03.2012 05:50:00	82.576	0.69	29.03.2012 07:35:00	82.717	\$ 9724.0
3176	Buy	29.03.2012 05:45:00	82.582	0.69	29.03.2012 07:35:00	82.717	\$ 9310.0
3175	Buy	29.03.2012 05:35:00	82.591	0.69	29.03.2012 07:35:00	82.717	\$ 8689.0
3184	Buy	29.03.2012 13:45:00	82.256	0.7	29.03.2012 15:20:00	82.35	\$ 6575.0
3183	Buy	29.03.2012 13:20:00	82.291	0.7	29.03.2012 15:20:00	82.35	\$ 4125.0
3182	Buy	29.03.2012 13:10:00	82.286	0.7	29.03.2012 15:20:00	82.35	\$ 4475.0
3181	Buy	29.03.2012 13:05:00	82.29	0.7	29.03.2012 15:20:00	82.35	\$ 4195.0
3180	Buy	29.03.2012 13:00:00	82.305	0.7	29.03.2012 15:20:00	82.35	\$ 3145.0
3179	Buy	29.03.2012 12:50:00	82.322	0.7	29.03.2012 15:20:00	82.35	\$ 1955.0
3190	Buy	30.03.2012 09:15:00	81.911	0.71	30.03.2012 09:40:00	82.116	\$ 14550.0
3189	Buy	30.03.2012 09:00:00	81.931	0.71	30.03.2012 09:40:00	82.116	\$ 13130.0
3188	Buy	30.03.2012 06:05:00	81.995	0.71	30.03.2012 09:40:00	82.116	\$ 8586.0
3187	Buy	30.03.2012 06:00:00	82.02	0.71	30.03.2012 09:40:00	82.116	\$ 6811.0
3186	Buy	30.03.2012 03:10:00	82.236	0.71	30.03.2012 09:40:00	82.116	\$ -8525.0
3185	Buy	30.03.2012 03:05:00	82.256	0.71	30.03.2012 09:40:00	82.116	\$ -9945.0
3191	Buy	30.03.2012 14:40:00	81.973	0.71	30.03.2012 15:50:00	82.112	\$ 9864.0
3194	Sell	30.03.2012 23:25:00	82.858	0.71	02.04.2012 01:25:00	82.831	\$ 1636.52
3193	Sell	30.03.2012 21:55:00	82.847	0.71	02.04.2012 01:25:00	82.831	\$ 855.52
3192	Sell	30.03.2012 18:25:00	82.414	0.71	02.04.2012 01:25:00	82.831	\$ -29887.48
3199	Buy	02.04.2012 14:40:00	82.609	0.71	03.04.2012 01:10:00	82.112	\$ -35425.48
3198	Buy	02.04.2012 14:20:00	82.629	0.71	03.04.2012 01:10:00	82.112	\$ -36845.48
3197	Buy	02.04.2012 10:55:00	82.886	0.71	03.04.2012 01:10:00	82.112	\$ -55092.48
3196	Buy	02.04.2012 10:50:00	82.907	0.71	03.04.2012 01:10:00	82.112	\$ -56583.48
3195	Buy	02.04.2012 10:45:00	82.912	0.71	03.04.2012 01:10:00	82.112	\$ -56938.48
3201	Buy	03.04.2012 04:00:00	81.761	0.66	03.04.2012 07:00:00	81.95	\$ 12469.0
3200	Buy	03.04.2012 03:35:00	81.77	0.66	03.04.2012 07:00:00	81.95	\$ 11875.0
3202	Sell	03.04.2012 10:05:00	82.113	0.66	03.04.2012 13:55:00	81.969	\$ 9499.0
3204	Buy	05.04.2012 01:10:00	82.385	0.67	05.04.2012 02:45:00	82.431	\$ 3077.0
3203	Buy	05.04.2012 00:05:00	82.416	0.67	05.04.2012 02:45:00	82.431	\$ 1000.0
3208	Buy	05.04.2012 05:20:00	82.245	0.67	05.04.2012 09:29:00	82.319	\$ 4953.0
3207	Buy	05.04.2012 05:10:00	82.256	0.67	05.04.2012 09:29:00	82.319	\$ 4216.0
3206	Buy	05.04.2012 04:45:00	82.285	0.67	05.04.2012 09:29:00	82.319	\$ 2273.0
3205	Buy	05.04.2012 04:25:00	82.282	0.67	05.04.2012 09:29:00	82.319	\$ 2474.0
3209	Buy	05.04.2012 13:05:00	81.986	0.67	05.04.2012 15:22:00	82.085	\$ 6628.0
3213	Sell	05.04.2012 22:40:00	82.428	0.67	05.04.2012 23:55:00	82.342	\$ 5757.0
3212	Sell	05.04.2012 22:35:00	82.42	0.67	05.04.2012 23:55:00	82.342	\$ 5221.0
3211	Sell	05.04.2012 22:25:00	82.422	0.67	05.04.2012 23:55:00	82.342	\$ 5355.0

3210	Sell	05.04.2012 22:15:00	82.403	0.67	05.04.2012 23:55:00	82.342	\$ 4082.0
3215	Buy	06.04.2012 03:15:00	82.191	0.68	06.04.2012 03:55:00	82.343	\$ 10331.0
3214	Buy	06.04.2012 02:55:00	82.267	0.68	06.04.2012 03:55:00	82.343	\$ 5163.0
3217	Sell	06.04.2012 13:00:00	82.486	0.68	06.04.2012 14:30:00	82.395	\$ 6183.0
3216	Sell	06.04.2012 12:55:00	82.475	0.68	06.04.2012 14:30:00	82.395	\$ 5435.0
3218	Buy	09.04.2012 11:15:00	81.252	0.68	09.04.2012 13:05:00	81.371	\$ 8087.0
3219	Sell	09.04.2012 22:00:00	81.645	0.68	09.04.2012 23:45:00	81.522	\$ 8359.0
3229	Buy	10.04.2012 18:20:00	80.904	0.68	11.04.2012 01:15:00	80.74	\$ -11284.84
3228	Buy	10.04.2012 18:10:00	80.895	0.68	11.04.2012 01:15:00	80.74	\$ -10672.84
3227	Buy	10.04.2012 18:00:00	80.903	0.68	11.04.2012 01:15:00	80.74	\$ -11216.84
3226	Buy	10.04.2012 15:25:00	81.025	0.68	11.04.2012 01:15:00	80.74	\$ -19512.84
3225	Buy	10.04.2012 10:20:00	81.274	0.68	11.04.2012 01:15:00	80.74	\$ -36444.84
3224	Buy	10.04.2012 09:50:00	81.277	0.68	11.04.2012 01:15:00	80.74	\$ -36648.84
3223	Buy	10.04.2012 09:25:00	81.281	0.68	11.04.2012 01:15:00	80.74	\$ -36920.84
3222	Buy	10.04.2012 08:35:00	81.311	0.68	11.04.2012 01:15:00	80.74	\$ -38960.84
3221	Buy	10.04.2012 08:25:00	81.307	0.68	11.04.2012 01:15:00	80.74	\$ -38688.84
3220	Buy	10.04.2012 08:10:00	81.367	0.68	11.04.2012 01:15:00	80.74	\$ -42768.84
3232	Sell	11.04.2012 09:30:00	80.931	0.63	11.04.2012 10:03:00	80.728	\$ 12784.0
3231	Sell	11.04.2012 09:20:00	80.914	0.63	11.04.2012 10:03:00	80.728	\$ 11713.0
3230	Sell	11.04.2012 08:15:00	80.833	0.63	11.04.2012 10:03:00	80.728	\$ 6610.0
3235	Sell	11.04.2012 17:20:00	81.106	0.63	11.04.2012 18:14:00	80.796	\$ 19525.0
3234	Sell	11.04.2012 17:15:00	81.06	0.63	11.04.2012 18:14:00	80.796	\$ 16627.0
3233	Sell	11.04.2012 17:05:00	81.074	0.63	11.04.2012 18:14:00	80.796	\$ 17509.0
3239	Buy	12.04.2012 17:05:00	80.82	0.64	12.04.2012 17:45:00	80.946	\$ 8059.0
3238	Buy	12.04.2012 17:00:00	80.852	0.64	12.04.2012 17:45:00	80.946	\$ 6011.0
3237	Buy	12.04.2012 16:40:00	80.866	0.64	12.04.2012 17:45:00	80.946	\$ 5115.0
3236	Buy	12.04.2012 16:35:00	80.87	0.64	12.04.2012 17:45:00	80.946	\$ 4859.0
3242	Sell	13.04.2012 04:30:00	80.992	0.65	13.04.2012 08:00:00	81.013	\$ -1370.0
3241	Sell	13.04.2012 03:55:00	80.972	0.65	13.04.2012 08:00:00	81.013	\$ -2670.0
3240	Sell	13.04.2012 02:45:00	80.919	0.65	13.04.2012 08:00:00	81.013	\$ -6115.0
3245	Buy	13.04.2012 11:35:00	80.853	0.65	13.04.2012 13:32:00	80.991	\$ 8965.0
3244	Buy	13.04.2012 11:10:00	80.864	0.65	13.04.2012 13:32:00	80.991	\$ 8250.0
3243	Buy	13.04.2012 11:05:00	80.909	0.65	13.04.2012 13:32:00	80.991	\$ 5325.0
3247	Sell	17.04.2012 14:35:00	80.728	0.65	17.04.2012 15:30:00	80.546	\$ 11825.0
3246	Sell	17.04.2012 14:25:00	80.717	0.65	17.04.2012 15:30:00	80.546	\$ 11110.0
3257	Sell	18.04.2012 04:10:00	81.214	0.66	18.04.2012 09:00:00	81.329	\$ -7595.0
3256	Sell	18.04.2012 04:00:00	81.194	0.66	18.04.2012 09:00:00	81.329	\$ -8915.0
3255	Sell	18.04.2012 03:35:00	81.116	0.66	18.04.2012 09:00:00	81.329	\$ -14063.0
3254	Sell	18.04.2012 03:30:00	81.097	0.66	18.04.2012 09:00:00	81.329	\$ -15317.0
3253	Sell	18.04.2012 01:30:00	80.932	0.66	18.04.2012 09:00:00	81.329	\$ -26207.0
3252	Sell	18.04.2012 01:25:00	80.916	0.66	18.04.2012 09:00:00	81.329	\$ -27263.0
3251	Sell	18.04.2012 01:15:00	80.896	0.66	18.04.2012 09:00:00	81.329	\$ -28583.0
3250	Sell	17.04.2012 23:30:00	80.914	0.66	18.04.2012 09:00:00	81.329	\$ -27651.08
3249	Sell	17.04.2012 22:40:00	80.888	0.66	18.04.2012 09:00:00	81.329	\$ -29367.08
3248	Sell	17.04.2012 22:20:00	80.817	0.66	18.04.2012 09:00:00	81.329	\$ -34053.08
3259	Buy	18.04.2012 20:00:00	81.225	0.61	19.04.2012 00:07:00	81.305	\$ 4530.96
3258	Buy	18.04.2012 18:35:00	81.219	0.61	19.04.2012 00:07:00	81.305	\$ 4896.96
3269	Sell	19.04.2012 04:20:00	81.488	0.61	19.04.2012 07:05:00	81.418	\$ 4265.0
3268	Sell	19.04.2012 04:10:00	81.494	0.61	19.04.2012 07:05:00	81.418	\$ 4631.0
3267	Sell	19.04.2012 03:50:00	81.444	0.61	19.04.2012 07:05:00	81.418	\$ 1581.0
3266	Sell	19.04.2012 03:45:00	81.44	0.61	19.04.2012 07:05:00	81.418	\$ 1337.0
3265	Sell	19.04.2012 03:40:00	81.426	0.61	19.04.2012 07:05:00	81.418	\$ 483.0
3264	Sell	19.04.2012 03:30:00	81.437	0.61	19.04.2012 07:05:00	81.418	\$ 1154.0
3263	Sell	19.04.2012 03:25:00	81.407	0.61	19.04.2012 07:05:00	81.418	\$ -676.0
3262	Sell	19.04.2012 03:20:00	81.386	0.61	19.04.2012 07:05:00	81.418	\$ -1957.0
3261	Sell	19.04.2012 03:15:00	81.372	0.61	19.04.2012 07:05:00	81.418	\$ -2811.0
3260	Sell	19.04.2012 03:10:00	81.37	0.61	19.04.2012 07:05:00	81.418	\$ -2933.0
3273	Sell	19.04.2012 15:00:00	81.712	0.62	19.04.2012 15:31:00	81.557	\$ 9605.0
3272	Sell	19.04.2012 14:25:00	81.708	0.62	19.04.2012 15:31:00	81.557	\$ 9357.0
3271	Sell	19.04.2012 14:15:00	81.703	0.62	19.04.2012 15:31:00	81.557	\$ 9047.0
3270	Sell	19.04.2012 13:50:00	81.676	0.62	19.04.2012 15:31:00	81.557	\$ 7373.0
3275	Sell	20.04.2012 01:40:00	81.689	0.62	20.04.2012 03:40:00	81.581	\$ 6691.0
3274	Sell	20.04.2012 01:35:00	81.659	0.62	20.04.2012 03:40:00	81.581	\$ 4831.0
3277	Sell	20.04.2012 13:35:00	81.756	0.62	20.04.2012 15:25:00	81.671	\$ 5265.0
3276	Sell	20.04.2012 12:35:00	81.74	0.62	20.04.2012 15:25:00	81.671	\$ 4273.0

3284	Buy	20.04.2012 23:45:00	81.48	0.63	23.04.2012 01:14:00	81.612	\$ 8192.56
3283	Buy	20.04.2012 23:40:00	81.484	0.63	23.04.2012 01:14:00	81.612	\$ 7940.56
3282	Buy	20.04.2012 23:20:00	81.511	0.63	23.04.2012 01:14:00	81.612	\$ 6239.56
3281	Buy	20.04.2012 23:05:00	81.524	0.63	23.04.2012 01:14:00	81.612	\$ 5420.56
3280	Buy	20.04.2012 22:50:00	81.554	0.63	23.04.2012 01:14:00	81.612	\$ 3530.56
3279	Buy	20.04.2012 22:35:00	81.558	0.63	23.04.2012 01:14:00	81.612	\$ 3278.56
3278	Buy	20.04.2012 19:15:00	81.568	0.63	23.04.2012 01:14:00	81.612	\$ 2648.56
3286	Buy	23.04.2012 12:50:00	80.987	0.63	23.04.2012 15:10:00	81.139	\$ 9571.0
3285	Buy	23.04.2012 12:35:00	80.988	0.63	23.04.2012 15:10:00	81.139	\$ 9508.0
3292	Sell	25.04.2012 05:45:00	81.517	0.64	25.04.2012 08:00:00	81.42	\$ 6203.0
3291	Sell	25.04.2012 05:40:00	81.488	0.64	25.04.2012 08:00:00	81.42	\$ 4347.0
3290	Sell	25.04.2012 05:35:00	81.466	0.64	25.04.2012 08:00:00	81.42	\$ 2939.0
3289	Sell	25.04.2012 03:05:00	81.421	0.64	25.04.2012 08:00:00	81.42	\$ 59.0
3288	Sell	25.04.2012 02:40:00	81.398	0.64	25.04.2012 08:00:00	81.42	\$ -1413.0
3287	Sell	25.04.2012 02:35:00	81.384	0.64	25.04.2012 08:00:00	81.42	\$ -2309.0
3293	Buy	25.04.2012 13:10:00	81.119	0.64	25.04.2012 14:05:00	81.27	\$ 9659.0
3297	Sell	25.04.2012 20:00:00	81.481	0.64	25.04.2012 22:00:00	81.312	\$ 10811.0
3296	Sell	25.04.2012 19:55:00	81.462	0.64	25.04.2012 22:00:00	81.312	\$ 9595.0
3295	Sell	25.04.2012 19:40:00	81.456	0.64	25.04.2012 22:00:00	81.312	\$ 9211.0
3294	Sell	25.04.2012 19:35:00	81.455	0.64	25.04.2012 22:00:00	81.312	\$ 9147.0
3300	Buy	26.04.2012 09:25:00	81.129	0.65	26.04.2012 09:55:00	81.223	\$ 6105.0
3299	Buy	26.04.2012 07:20:00	81.126	0.65	26.04.2012 09:55:00	81.223	\$ 6300.0
3298	Buy	26.04.2012 07:05:00	81.134	0.65	26.04.2012 09:55:00	81.223	\$ 5780.0
3303	Buy	26.04.2012 16:05:00	80.721	0.65	26.04.2012 19:15:00	80.848	\$ 8250.0
3302	Buy	26.04.2012 16:00:00	80.739	0.65	26.04.2012 19:15:00	80.848	\$ 7080.0
3301	Buy	26.04.2012 15:45:00	80.772	0.65	26.04.2012 19:15:00	80.848	\$ 4935.0
3312	Sell	27.04.2012 03:45:00	81.178	0.66	27.04.2012 04:52:00	81.005	\$ 11413.0
3311	Sell	27.04.2012 03:40:00	81.166	0.66	27.04.2012 04:52:00	81.005	\$ 10621.0
3310	Sell	27.04.2012 03:35:00	81.14	0.66	27.04.2012 04:52:00	81.005	\$ 8905.0
3309	Sell	27.04.2012 03:20:00	81.112	0.66	27.04.2012 04:52:00	81.005	\$ 7057.0
3308	Sell	27.04.2012 02:05:00	81.063	0.66	27.04.2012 04:52:00	81.005	\$ 3823.0
3307	Sell	27.04.2012 00:25:00	81.033	0.66	27.04.2012 04:52:00	81.005	\$ 1843.0
3306	Sell	27.04.2012 00:20:00	81.019	0.66	27.04.2012 04:52:00	81.005	\$ 919.0
3305	Sell	27.04.2012 00:15:00	81.007	0.66	27.04.2012 04:52:00	81.005	\$ 127.0
3304	Sell	26.04.2012 22:20:00	81.003	0.66	27.04.2012 04:52:00	81.005	\$ -393.08
3322	Buy	30.04.2012 00:00:00	80.257	0.67	30.04.2012 01:30:00	80.371	\$ 7633.0
3321	Buy	27.04.2012 23:45:00	80.342	0.67	30.04.2012 01:30:00	80.371	\$ 1812.04
3320	Buy	27.04.2012 23:20:00	80.356	0.67	30.04.2012 01:30:00	80.371	\$ 874.04
3319	Buy	27.04.2012 23:15:00	80.353	0.67	30.04.2012 01:30:00	80.371	\$ 1075.04
3318	Buy	27.04.2012 22:35:00	80.374	0.67	30.04.2012 01:30:00	80.371	\$ -331.96
3317	Buy	27.04.2012 22:25:00	80.375	0.67	30.04.2012 01:30:00	80.371	\$ -398.96
3316	Buy	27.04.2012 21:55:00	80.4	0.67	30.04.2012 01:30:00	80.371	\$ -2073.96
3315	Buy	27.04.2012 20:15:00	80.412	0.67	30.04.2012 01:30:00	80.371	\$ -2877.96
3314	Buy	27.04.2012 20:10:00	80.431	0.67	30.04.2012 01:30:00	80.371	\$ -4150.96
3313	Buy	27.04.2012 16:40:00	80.511	0.67	30.04.2012 01:30:00	80.371	\$ -9510.96
3324	Buy	01.05.2012 10:10:00	79.657	0.66	01.05.2012 11:38:00	79.79	\$ 8773.0
3323	Buy	01.05.2012 09:15:00	79.71	0.66	01.05.2012 11:38:00	79.79	\$ 5275.0
3327	Sell	01.05.2012 20:45:00	80.257	0.67	01.05.2012 22:15:00	80.186	\$ 4752.0
3326	Sell	01.05.2012 20:35:00	80.243	0.67	01.05.2012 22:15:00	80.186	\$ 3814.0
3325	Sell	01.05.2012 19:40:00	80.231	0.67	01.05.2012 22:15:00	80.186	\$ 3010.0
3328	Buy	02.05.2012 16:10:00	80.125	0.67	02.05.2012 17:50:00	80.222	\$ 6494.0
3329	Buy	03.05.2012 02:10:00	80.11	0.67	03.05.2012 02:19:00	80.166	\$ 3747.0
3335	Sell	03.05.2012 13:35:00	80.378	0.67	03.05.2012 14:13:00	80.285	\$ 6226.0
3334	Sell	03.05.2012 13:05:00	80.37	0.67	03.05.2012 14:13:00	80.285	\$ 5690.0
3333	Sell	03.05.2012 12:50:00	80.371	0.67	03.05.2012 14:13:00	80.285	\$ 5757.0
3332	Sell	03.05.2012 12:35:00	80.379	0.67	03.05.2012 14:13:00	80.285	\$ 6293.0
3331	Sell	03.05.2012 12:00:00	80.335	0.67	03.05.2012 14:13:00	80.285	\$ 3345.0
3330	Sell	03.05.2012 10:45:00	80.267	0.67	03.05.2012 14:13:00	80.285	\$ -1211.0
3338	Sell	03.05.2012 16:25:00	80.503	0.68	03.05.2012 17:00:00	80.323	\$ 12235.0
3337	Sell	03.05.2012 16:15:00	80.479	0.68	03.05.2012 17:00:00	80.323	\$ 10603.0
3336	Sell	03.05.2012 16:05:00	80.508	0.68	03.05.2012 17:00:00	80.323	\$ 12575.0
3341	Buy	04.05.2012 05:45:00	80.146	0.68	04.05.2012 07:50:00	80.187	\$ 2783.0
3340	Buy	04.05.2012 05:35:00	80.148	0.68	04.05.2012 07:50:00	80.187	\$ 2647.0
3339	Buy	04.05.2012 05:30:00	80.149	0.68	04.05.2012 07:50:00	80.187	\$ 2579.0
3343	Sell	04.05.2012 15:20:00	80.29	0.69	04.05.2012 15:29:00	80.101	\$ 13036.0

3342	Sell	04.05.2012 15:10:00	80.264	0.69	04.05.2012 15:29:00	80.101	\$ 11242.0
3352	Buy	04.05.2012 23:30:00	79.818	0.69	04.05.2012 23:58:00	79.883	\$ 4480.0
3351	Buy	04.05.2012 23:25:00	79.824	0.69	04.05.2012 23:58:00	79.883	\$ 4066.0
3350	Buy	04.05.2012 23:20:00	79.827	0.69	04.05.2012 23:58:00	79.883	\$ 3859.0
3349	Buy	04.05.2012 23:15:00	79.828	0.69	04.05.2012 23:58:00	79.883	\$ 3790.0
3348	Buy	04.05.2012 23:05:00	79.83	0.69	04.05.2012 23:58:00	79.883	\$ 3652.0
3347	Buy	04.05.2012 21:00:00	79.84	0.69	04.05.2012 23:58:00	79.883	\$ 2962.0
3346	Buy	04.05.2012 18:40:00	79.828	0.69	04.05.2012 23:58:00	79.883	\$ 3790.0
3345	Buy	04.05.2012 17:35:00	79.851	0.69	04.05.2012 23:58:00	79.883	\$ 2203.0
3344	Buy	04.05.2012 17:20:00	79.837	0.69	04.05.2012 23:58:00	79.883	\$ 3169.0
3358	Buy	07.05.2012 01:40:00	79.642	0.7	07.05.2012 03:10:00	79.887	\$ 17145.0
3357	Buy	07.05.2012 01:30:00	79.71	0.7	07.05.2012 03:10:00	79.887	\$ 12385.0
3356	Buy	07.05.2012 01:25:00	79.716	0.7	07.05.2012 03:10:00	79.887	\$ 11965.0
3355	Buy	07.05.2012 01:10:00	79.718	0.7	07.05.2012 03:10:00	79.887	\$ 11825.0
3354	Buy	07.05.2012 01:00:00	79.756	0.7	07.05.2012 03:10:00	79.887	\$ 9165.0
3353	Buy	07.05.2012 00:30:00	79.78	0.7	07.05.2012 03:10:00	79.887	\$ 7485.0
3366	Buy	08.05.2012 14:10:00	79.738	0.71	08.05.2012 14:55:00	79.83	\$ 6527.0
3365	Buy	08.05.2012 14:00:00	79.719	0.71	08.05.2012 14:55:00	79.83	\$ 7876.0
3364	Buy	08.05.2012 13:55:00	79.739	0.71	08.05.2012 14:55:00	79.83	\$ 6456.0
3363	Buy	08.05.2012 13:50:00	79.755	0.71	08.05.2012 14:55:00	79.83	\$ 5320.0
3362	Buy	08.05.2012 13:15:00	79.754	0.71	08.05.2012 14:55:00	79.83	\$ 5391.0
3361	Buy	08.05.2012 13:00:00	79.77	0.71	08.05.2012 14:55:00	79.83	\$ 4255.0
3360	Buy	08.05.2012 12:50:00	79.788	0.71	08.05.2012 14:55:00	79.83	\$ 2977.0
3359	Buy	08.05.2012 12:25:00	79.824	0.71	08.05.2012 14:55:00	79.83	\$ 421.0
3371	Sell	09.05.2012 01:05:00	79.897	0.72	09.05.2012 02:35:00	79.834	\$ 4531.0
3370	Sell	09.05.2012 00:45:00	79.879	0.72	09.05.2012 02:35:00	79.834	\$ 3235.0
3369	Sell	09.05.2012 00:40:00	79.878	0.72	09.05.2012 02:35:00	79.834	\$ 3163.0
3368	Sell	09.05.2012 00:30:00	79.868	0.72	09.05.2012 02:35:00	79.834	\$ 2443.0
3367	Sell	09.05.2012 00:15:00	79.877	0.72	09.05.2012 02:35:00	79.834	\$ 3091.0
3374	Buy	09.05.2012 08:35:00	79.734	0.72	09.05.2012 09:15:00	79.79	\$ 4027.0
3373	Buy	09.05.2012 08:30:00	79.737	0.72	09.05.2012 09:15:00	79.79	\$ 3811.0
3372	Buy	09.05.2012 08:20:00	79.743	0.72	09.05.2012 09:15:00	79.79	\$ 3379.0
3376	Sell	09.05.2012 20:40:00	79.726	0.72	09.05.2012 23:00:00	79.62	\$ 7627.0
3375	Sell	09.05.2012 20:30:00	79.697	0.72	09.05.2012 23:00:00	79.62	\$ 5539.0
3380	Sell	10.05.2012 19:55:00	79.976	0.73	10.05.2012 21:10:00	79.891	\$ 6200.0
3379	Sell	10.05.2012 19:45:00	79.99	0.73	10.05.2012 21:10:00	79.891	\$ 7222.0
3378	Sell	10.05.2012 19:40:00	79.978	0.73	10.05.2012 21:10:00	79.891	\$ 6346.0
3377	Sell	10.05.2012 16:50:00	79.906	0.73	10.05.2012 21:10:00	79.891	\$ 1090.0
3381	Sell	11.05.2012 14:35:00	79.986	0.73	11.05.2012 15:22:00	79.867	\$ 8682.0
3384	Sell	14.05.2012 00:05:00	79.962	0.73	14.05.2012 01:10:00	79.892	\$ 5105.0
3383	Sell	11.05.2012 23:45:00	79.929	0.73	14.05.2012 01:10:00	79.892	\$ 2412.76
3382	Sell	11.05.2012 23:35:00	79.927	0.73	14.05.2012 01:10:00	79.892	\$ 2266.76
3387	Sell	14.05.2012 03:40:00	80.067	0.73	14.05.2012 05:40:00	80.016	\$ 3718.0
3386	Sell	14.05.2012 03:30:00	80.052	0.73	14.05.2012 05:40:00	80.016	\$ 2623.0
3385	Sell	14.05.2012 03:25:00	80.035	0.73	14.05.2012 05:40:00	80.016	\$ 1382.0
3388	Buy	14.05.2012 08:45:00	79.966	0.74	14.05.2012 09:20:00	80.027	\$ 4509.0
3394	Buy	14.05.2012 17:30:00	79.703	0.74	14.05.2012 18:00:00	79.811	\$ 7987.0
3393	Buy	14.05.2012 17:10:00	79.726	0.74	14.05.2012 18:00:00	79.811	\$ 6285.0
3392	Buy	14.05.2012 17:00:00	79.721	0.74	14.05.2012 18:00:00	79.811	\$ 6655.0
3391	Buy	14.05.2012 16:45:00	79.712	0.74	14.05.2012 18:00:00	79.811	\$ 7321.0
3390	Buy	14.05.2012 16:10:00	79.75	0.74	14.05.2012 18:00:00	79.811	\$ 4509.0
3389	Buy	14.05.2012 14:45:00	79.811	0.74	14.05.2012 18:00:00	79.811	\$ -5.0
3395	Sell	15.05.2012 10:45:00	79.936	0.74	15.05.2012 11:25:00	79.87	\$ 4879.0
3405	Sell	15.05.2012 20:15:00	80.156	0.74	15.05.2012 23:50:00	80.19	\$ -2521.0
3404	Sell	15.05.2012 19:40:00	80.134	0.74	15.05.2012 23:50:00	80.19	\$ -4149.0
3403	Sell	15.05.2012 17:45:00	80.122	0.74	15.05.2012 23:50:00	80.19	\$ -5037.0
3402	Sell	15.05.2012 17:40:00	80.125	0.74	15.05.2012 23:50:00	80.19	\$ -4815.0
3401	Sell	15.05.2012 17:35:00	80.12	0.74	15.05.2012 23:50:00	80.19	\$ -5185.0
3400	Sell	15.05.2012 17:30:00	80.108	0.74	15.05.2012 23:50:00	80.19	\$ -6073.0
3399	Sell	15.05.2012 17:25:00	80.101	0.74	15.05.2012 23:50:00	80.19	\$ -6591.0
3398	Sell	15.05.2012 17:20:00	80.078	0.74	15.05.2012 23:50:00	80.19	\$ -8293.0
3397	Sell	15.05.2012 17:15:00	80.067	0.74	15.05.2012 23:50:00	80.19	\$ -9107.0
3396	Sell	15.05.2012 17:10:00	80.057	0.74	15.05.2012 23:50:00	80.19	\$ -9847.0
3407	Sell	16.05.2012 06:55:00	80.41	0.73	16.05.2012 08:50:00	80.341	\$ 5032.0
3406	Sell	16.05.2012 04:45:00	80.379	0.73	16.05.2012 08:50:00	80.341	\$ 2769.0

3415	Buy	16.05.2012 21:05:00	80.243	0.73	16.05.2012 23:20:00	80.316	\$ 5324.0
3414	Buy	16.05.2012 20:10:00	80.27	0.73	16.05.2012 23:20:00	80.316	\$ 3353.0
3413	Buy	16.05.2012 19:40:00	80.28	0.73	16.05.2012 23:20:00	80.316	\$ 2623.0
3412	Buy	16.05.2012 19:35:00	80.291	0.73	16.05.2012 23:20:00	80.316	\$ 1820.0
3411	Buy	16.05.2012 19:30:00	80.306	0.73	16.05.2012 23:20:00	80.316	\$ 725.0
3410	Buy	16.05.2012 19:15:00	80.31	0.73	16.05.2012 23:20:00	80.316	\$ 433.0
3409	Buy	16.05.2012 19:05:00	80.307	0.73	16.05.2012 23:20:00	80.316	\$ 652.0
3408	Buy	16.05.2012 18:55:00	80.324	0.73	16.05.2012 23:20:00	80.316	\$ -589.0
3419	Sell	17.05.2012 02:10:00	80.379	0.74	17.05.2012 02:48:00	80.321	\$ 4287.0
3418	Sell	17.05.2012 02:05:00	80.376	0.74	17.05.2012 02:48:00	80.321	\$ 4065.0
3417	Sell	17.05.2012 01:50:00	80.379	0.74	17.05.2012 02:48:00	80.321	\$ 4287.0
3416	Sell	17.05.2012 01:45:00	80.374	0.74	17.05.2012 02:48:00	80.321	\$ 3917.0
3421	Buy	17.05.2012 16:10:00	80.159	0.74	17.05.2012 18:50:00	79.432	\$ -53803.0
3420	Buy	17.05.2012 16:05:00	80.174	0.74	17.05.2012 18:50:00	79.432	\$ -54913.0
3423	Sell	18.05.2012 07:25:00	79.46	0.72	18.05.2012 07:55:00	79.395	\$ 4675.0
3422	Sell	18.05.2012 06:40:00	79.44	0.72	18.05.2012 07:55:00	79.395	\$ 3235.0
3425	Buy	18.05.2012 09:20:00	79.226	0.72	18.05.2012 11:30:00	79.336	\$ 7915.0
3424	Buy	18.05.2012 09:00:00	79.237	0.72	18.05.2012 11:30:00	79.336	\$ 7123.0
3426	Buy	18.05.2012 23:40:00	78.998	0.72	21.05.2012 00:10:00	79.114	\$ 8211.64
3429	Sell	21.05.2012 09:55:00	79.305	0.72	21.05.2012 12:59:00	79.284	\$ 1507.0
3428	Sell	21.05.2012 09:40:00	79.29	0.72	21.05.2012 12:59:00	79.284	\$ 427.0
3427	Sell	21.05.2012 09:20:00	79.269	0.72	21.05.2012 12:59:00	79.284	\$ -1085.0
3431	Sell	22.05.2012 11:55:00	79.604	0.72	22.05.2012 21:55:00	80.11	\$ -36437.0
3430	Sell	22.05.2012 10:00:00	79.476	0.72	22.05.2012 21:55:00	80.11	\$ -45653.0
3436	Buy	23.05.2012 14:05:00	79.361	0.71	23.05.2012 14:55:00	79.438	\$ 5462.0
3435	Buy	23.05.2012 12:45:00	79.365	0.71	23.05.2012 14:55:00	79.438	\$ 5178.0
3434	Buy	23.05.2012 11:30:00	79.4	0.71	23.05.2012 14:55:00	79.438	\$ 2693.0
3433	Buy	23.05.2012 11:15:00	79.405	0.71	23.05.2012 14:55:00	79.438	\$ 2338.0
3432	Buy	23.05.2012 09:30:00	79.48	0.71	23.05.2012 14:55:00	79.438	\$ -2987.0
3442	Buy	24.05.2012 14:25:00	79.354	0.71	24.05.2012 15:11:00	79.418	\$ 4539.0
3441	Buy	24.05.2012 14:20:00	79.355	0.71	24.05.2012 15:11:00	79.418	\$ 4468.0
3440	Buy	24.05.2012 14:10:00	79.355	0.71	24.05.2012 15:11:00	79.418	\$ 4468.0
3439	Buy	24.05.2012 14:05:00	79.358	0.71	24.05.2012 15:11:00	79.418	\$ 4255.0
3438	Buy	24.05.2012 13:45:00	79.364	0.71	24.05.2012 15:11:00	79.418	\$ 3829.0
3437	Buy	24.05.2012 11:00:00	79.416	0.71	24.05.2012 15:11:00	79.418	\$ 137.0
3444	Sell	24.05.2012 22:40:00	79.611	0.72	25.05.2012 01:35:00	79.558	\$ 3531.64
3443	Sell	24.05.2012 22:25:00	79.617	0.72	25.05.2012 01:35:00	79.558	\$ 3963.64
3446	Sell	25.05.2012 07:00:00	79.765	0.72	25.05.2012 08:25:00	79.701	\$ 4603.0
3445	Sell	25.05.2012 06:40:00	79.758	0.72	25.05.2012 08:25:00	79.701	\$ 4099.0
3448	Sell	28.05.2012 00:10:00	79.686	0.72	28.05.2012 00:32:00	79.601	\$ 6115.0
3447	Sell	25.05.2012 22:35:00	79.67	0.72	28.05.2012 00:32:00	79.601	\$ 4683.64
3453	Buy	28.05.2012 08:35:00	79.366	0.72	28.05.2012 09:30:00	79.43	\$ 4603.0
3452	Buy	28.05.2012 06:45:00	79.387	0.72	28.05.2012 09:30:00	79.43	\$ 3091.0
3451	Buy	28.05.2012 06:15:00	79.391	0.72	28.05.2012 09:30:00	79.43	\$ 2803.0
3450	Buy	28.05.2012 05:00:00	79.43	0.72	28.05.2012 09:30:00	79.43	\$ -5.0
3449	Buy	28.05.2012 04:45:00	79.436	0.72	28.05.2012 09:30:00	79.43	\$ -437.0
3463	Sell	29.05.2012 02:50:00	79.58	0.72	29.05.2012 04:23:00	79.501	\$ 5683.0
3462	Sell	29.05.2012 02:45:00	79.576	0.72	29.05.2012 04:23:00	79.501	\$ 5395.0
3461	Sell	29.05.2012 02:00:00	79.554	0.72	29.05.2012 04:23:00	79.501	\$ 3811.0
3460	Sell	29.05.2012 01:50:00	79.534	0.72	29.05.2012 04:23:00	79.501	\$ 2371.0
3459	Sell	29.05.2012 01:40:00	79.53	0.72	29.05.2012 04:23:00	79.501	\$ 2083.0
3458	Sell	29.05.2012 01:20:00	79.502	0.72	29.05.2012 04:23:00	79.501	\$ 67.0
3457	Sell	29.05.2012 01:05:00	79.488	0.72	29.05.2012 04:23:00	79.501	\$ -941.0
3456	Sell	28.05.2012 20:00:00	79.496	0.72	29.05.2012 04:23:00	79.501	\$ -644.36
3455	Sell	28.05.2012 17:45:00	79.453	0.72	29.05.2012 04:23:00	79.501	\$ -3740.36
3454	Sell	28.05.2012 17:20:00	79.444	0.72	29.05.2012 04:23:00	79.501	\$ -4388.36
3468	Buy	30.05.2012 12:15:00	79.29	0.72	30.05.2012 20:35:00	79.008	\$ -20309.0
3467	Buy	30.05.2012 12:05:00	79.29	0.72	30.05.2012 20:35:00	79.008	\$ -20309.0
3466	Buy	30.05.2012 11:05:00	79.315	0.72	30.05.2012 20:35:00	79.008	\$ -22109.0
3465	Buy	30.05.2012 10:10:00	79.375	0.72	30.05.2012 20:35:00	79.008	\$ -26429.0
3464	Buy	30.05.2012 10:05:00	79.415	0.72	30.05.2012 20:35:00	79.008	\$ -29309.0
3470	Sell	31.05.2012 00:55:00	79.114	0.7	31.05.2012 02:00:00	79.055	\$ 4125.0
3469	Sell	30.05.2012 22:20:00	79.078	0.7	31.05.2012 02:00:00	79.055	\$ 790.2
3471	Buy	31.05.2012 05:05:00	78.787	0.7	31.05.2012 09:02:00	78.816	\$ 2025.0
3472	Buy	31.05.2012 15:20:00	78.731	0.7	01.06.2012 02:20:00	78.387	\$ -24216.6

3473	Buy	01.06.2012 07:45:00	78.404	0.7	01.06.2012 08:55:00	78.486	\$ 5735.0
3474	Buy	01.06.2012 15:30:00	78.053	0.7	01.06.2012 15:48:00	78.437	\$ 26875.0
3481	Sell	05.06.2012 02:00:00	78.395	0.7	05.06.2012 03:01:00	78.315	\$ 5595.0
3480	Sell	04.06.2012 22:55:00	78.394	0.7	05.06.2012 03:01:00	78.315	\$ 5253.4
3479	Sell	04.06.2012 22:50:00	78.389	0.7	05.06.2012 03:01:00	78.315	\$ 4903.4
3478	Sell	04.06.2012 22:45:00	78.384	0.7	05.06.2012 03:01:00	78.315	\$ 4553.4
3477	Sell	04.06.2012 22:35:00	78.378	0.7	05.06.2012 03:01:00	78.315	\$ 4133.4
3476	Sell	04.06.2012 20:05:00	78.363	0.7	05.06.2012 03:01:00	78.315	\$ 3083.4
3475	Sell	04.06.2012 20:00:00	78.341	0.7	05.06.2012 03:01:00	78.315	\$ 1543.4
3484	Sell	06.06.2012 10:30:00	79.032	0.71	06.06.2012 12:20:00	79.01	\$ 1557.0
3483	Sell	06.06.2012 10:25:00	78.996	0.71	06.06.2012 12:20:00	79.01	\$ -999.0
3482	Sell	06.06.2012 10:15:00	79.0	0.71	06.06.2012 12:20:00	79.01	\$ -715.0
3485	Sell	07.06.2012 01:05:00	79.276	0.71	07.06.2012 03:30:00	79.243	\$ 2338.0
3486	Sell	07.06.2012 17:05:00	79.742	0.71	07.06.2012 17:50:00	79.499	\$ 17248.0
3491	Buy	08.06.2012 11:30:00	79.174	0.71	08.06.2012 12:35:00	79.293	\$ 8444.0
3490	Buy	08.06.2012 11:15:00	79.192	0.71	08.06.2012 12:35:00	79.293	\$ 7166.0
3489	Buy	08.06.2012 09:15:00	79.204	0.71	08.06.2012 12:35:00	79.293	\$ 6314.0
3488	Buy	08.06.2012 08:40:00	79.229	0.71	08.06.2012 12:35:00	79.293	\$ 4539.0
3487	Buy	08.06.2012 07:05:00	79.381	0.71	08.06.2012 12:35:00	79.293	\$ -6253.0
3492	Buy	11.06.2012 14:55:00	79.364	0.72	11.06.2012 15:26:00	79.533	\$ 12163.0
3493	Buy	12.06.2012 03:10:00	79.2	0.72	12.06.2012 05:35:00	79.287	\$ 6259.0
3494	Sell	12.06.2012 09:30:00	79.601	0.72	12.06.2012 11:25:00	79.52	\$ 5827.0
3502	Sell	13.06.2012 08:55:00	79.679	0.72	13.06.2012 09:50:00	79.622	\$ 4099.0
3501	Sell	13.06.2012 08:50:00	79.67	0.72	13.06.2012 09:50:00	79.622	\$ 3451.0
3500	Sell	13.06.2012 08:45:00	79.667	0.72	13.06.2012 09:50:00	79.622	\$ 3235.0
3499	Sell	13.06.2012 07:35:00	79.645	0.72	13.06.2012 09:50:00	79.622	\$ 1651.0
3498	Sell	13.06.2012 07:20:00	79.641	0.72	13.06.2012 09:50:00	79.622	\$ 1363.0
3497	Sell	13.06.2012 06:50:00	79.63	0.72	13.06.2012 09:50:00	79.622	\$ 571.0
3496	Sell	13.06.2012 06:45:00	79.625	0.72	13.06.2012 09:50:00	79.622	\$ 211.0
3495	Sell	13.06.2012 06:30:00	79.621	0.72	13.06.2012 09:50:00	79.622	\$ -77.0
3508	Buy	13.06.2012 21:00:00	79.312	0.73	13.06.2012 22:59:00	79.375	\$ 4594.0
3507	Buy	13.06.2012 20:50:00	79.311	0.73	13.06.2012 22:59:00	79.375	\$ 4667.0
3506	Buy	13.06.2012 20:45:00	79.315	0.73	13.06.2012 22:59:00	79.375	\$ 4375.0
3505	Buy	13.06.2012 20:35:00	79.331	0.73	13.06.2012 22:59:00	79.375	\$ 3207.0
3504	Buy	13.06.2012 20:25:00	79.315	0.73	13.06.2012 22:59:00	79.375	\$ 4375.0
3503	Buy	13.06.2012 19:00:00	79.349	0.73	13.06.2012 22:59:00	79.375	\$ 1893.0
3509	Buy	14.06.2012 15:35:00	79.174	0.73	14.06.2012 17:33:00	79.367	\$ 14084.0
3510	Sell	15.06.2012 03:10:00	79.461	0.73	15.06.2012 04:05:00	79.406	\$ 4010.0
3513	Buy	15.06.2012 09:00:00	78.838	0.73	15.06.2012 10:23:00	79.004	\$ 12113.0
3512	Buy	15.06.2012 08:50:00	78.829	0.73	15.06.2012 10:23:00	79.004	\$ 12770.0
3511	Buy	15.06.2012 08:30:00	78.857	0.73	15.06.2012 10:23:00	79.004	\$ 10726.0
3515	Sell	18.06.2012 03:15:00	79.167	0.74	18.06.2012 06:23:00	79.172	\$ -375.0
3514	Sell	18.06.2012 03:10:00	79.161	0.74	18.06.2012 06:23:00	79.172	\$ -819.0
3516	Buy	18.06.2012 15:00:00	79.017	0.74	18.06.2012 15:35:00	79.123	\$ 7839.0
3517	Buy	18.06.2012 16:50:00	78.869	0.74	18.06.2012 19:24:00	79.007	\$ 10207.0
3518	Sell	19.06.2012 00:10:00	79.13	0.74	19.06.2012 01:45:00	79.066	\$ 4731.0
3520	Buy	19.06.2012 05:05:00	78.932	0.75	19.06.2012 07:45:00	79.006	\$ 5545.0
3519	Buy	19.06.2012 04:35:00	78.96	0.75	19.06.2012 07:45:00	79.006	\$ 3445.0
3521	Sell	20.06.2012 20:05:00	79.671	0.75	20.06.2012 22:15:00	79.44	\$ 17320.0
3523	Sell	21.06.2012 08:40:00	79.643	0.75	21.06.2012 09:59:00	79.573	\$ 5245.0
3522	Sell	21.06.2012 08:35:00	79.63	0.75	21.06.2012 09:59:00	79.573	\$ 4270.0
3530	Sell	21.06.2012 16:10:00	80.092	0.75	21.06.2012 19:29:00	80.074	\$ 1345.0
3529	Sell	21.06.2012 15:45:00	80.073	0.75	21.06.2012 19:29:00	80.074	\$ -80.0
3528	Sell	21.06.2012 14:40:00	79.992	0.75	21.06.2012 19:29:00	80.074	\$ -6155.0
3527	Sell	21.06.2012 14:35:00	79.977	0.75	21.06.2012 19:29:00	80.074	\$ -7280.0
3526	Sell	21.06.2012 14:30:00	79.962	0.75	21.06.2012 19:29:00	80.074	\$ -8405.0
3525	Sell	21.06.2012 14:25:00	79.958	0.75	21.06.2012 19:29:00	80.074	\$ -8705.0
3524	Sell	21.06.2012 14:05:00	79.937	0.75	21.06.2012 19:29:00	80.074	\$ -10280.0
3531	Sell	21.06.2012 23:30:00	80.32	0.74	22.06.2012 00:18:00	80.226	\$ 6663.88
3532	Buy	22.06.2012 02:40:00	80.151	0.75	22.06.2012 04:50:00	80.192	\$ 3070.0
3533	Buy	22.06.2012 13:10:00	80.227	0.75	22.06.2012 15:24:00	80.38	\$ 11470.0
3534	Sell	22.06.2012 17:55:00	80.459	0.75	22.06.2012 19:40:00	80.426	\$ 2470.0
3535	Sell	25.06.2012 03:00:00	80.571	0.75	25.06.2012 03:13:00	80.427	\$ 10795.0
3540	Buy	25.06.2012 18:15:00	79.563	0.75	25.06.2012 21:00:00	79.604	\$ 3070.0
3539	Buy	25.06.2012 15:20:00	79.722	0.75	25.06.2012 21:00:00	79.604	\$ -8855.0



3538	Buy	25.06.2012 15:15:00	79.73	0.75	25.06.2012 21:00:00	79.604	\$ -9455.0
3537	Buy	25.06.2012 14:00:00	79.819	0.75	25.06.2012 21:00:00	79.604	\$ -16130.0
3536	Buy	25.06.2012 12:10:00	80.019	0.75	25.06.2012 21:00:00	79.604	\$ -31130.0
3541	Buy	26.06.2012 13:45:00	79.281	0.74	26.06.2012 15:55:00	79.42	\$ 10281.0
3543	Sell	27.06.2012 10:55:00	79.653	0.74	27.06.2012 11:40:00	79.516	\$ 10133.0
3542	Sell	27.06.2012 10:15:00	79.596	0.74	27.06.2012 11:40:00	79.516	\$ 5915.0
3547	Sell	27.06.2012 19:05:00	79.843	0.74	27.06.2012 19:50:00	79.749	\$ 6951.0
3546	Sell	27.06.2012 18:40:00	79.839	0.74	27.06.2012 19:50:00	79.749	\$ 6655.0
3545	Sell	27.06.2012 18:35:00	79.834	0.74	27.06.2012 19:50:00	79.749	\$ 6285.0
3544	Sell	27.06.2012 18:25:00	79.824	0.74	27.06.2012 19:50:00	79.749	\$ 5545.0
3548	Buy	28.06.2012 05:55:00	79.44	0.75	28.06.2012 14:00:00	79.389	\$ -3830.0
3551	Sell	28.06.2012 23:30:00	79.453	0.75	29.06.2012 00:55:00	79.407	\$ 3154.0
3550	Sell	28.06.2012 23:20:00	79.46	0.75	29.06.2012 00:55:00	79.407	\$ 3679.0
3549	Sell	28.06.2012 23:15:00	79.454	0.75	29.06.2012 00:55:00	79.407	\$ 3229.0
3560	Buy	29.06.2012 04:35:00	79.201	0.75	29.06.2012 05:59:00	79.334	\$ 9970.0
3559	Buy	29.06.2012 04:25:00	79.195	0.75	29.06.2012 05:59:00	79.334	\$ 10420.0
3558	Buy	29.06.2012 04:10:00	79.223	0.75	29.06.2012 05:59:00	79.334	\$ 8320.0
3557	Buy	29.06.2012 04:05:00	79.223	0.75	29.06.2012 05:59:00	79.334	\$ 8320.0
3556	Buy	29.06.2012 03:55:00	79.264	0.75	29.06.2012 05:59:00	79.334	\$ 5245.0
3555	Buy	29.06.2012 03:35:00	79.259	0.75	29.06.2012 05:59:00	79.334	\$ 5620.0
3554	Buy	29.06.2012 03:30:00	79.281	0.75	29.06.2012 05:59:00	79.334	\$ 3970.0
3553	Buy	29.06.2012 03:20:00	79.268	0.75	29.06.2012 05:59:00	79.334	\$ 4945.0
3552	Buy	29.06.2012 03:15:00	79.272	0.75	29.06.2012 05:59:00	79.334	\$ 4645.0
3564	Sell	29.06.2012 09:40:00	79.444	0.76	29.06.2012 11:35:00	79.451	\$ -537.0
3563	Sell	29.06.2012 09:30:00	79.452	0.76	29.06.2012 11:35:00	79.451	\$ 71.0
3562	Sell	29.06.2012 09:15:00	79.424	0.76	29.06.2012 11:35:00	79.451	\$ -2057.0
3561	Sell	29.06.2012 09:10:00	79.421	0.76	29.06.2012 11:35:00	79.451	\$ -2285.0
3565	Sell	29.06.2012 23:05:00	79.966	0.76	29.06.2012 23:55:00	79.798	\$ 12763.0
3569	Sell	03.07.2012 09:15:00	79.819	0.76	03.07.2012 14:40:00	79.785	\$ 2579.0
3568	Sell	03.07.2012 09:05:00	79.822	0.76	03.07.2012 14:40:00	79.785	\$ 2807.0
3567	Sell	03.07.2012 09:00:00	79.793	0.76	03.07.2012 14:40:00	79.785	\$ 603.0
3566	Sell	03.07.2012 05:45:00	79.642	0.76	03.07.2012 14:40:00	79.785	\$ -10873.0
3570	Sell	04.07.2012 14:05:00	79.859	0.76	04.07.2012 16:30:00	79.785	\$ 5619.0
3574	Sell	05.07.2012 04:20:00	80.059	0.76	05.07.2012 06:10:00	79.887	\$ 13067.0
3573	Sell	05.07.2012 01:50:00	79.903	0.76	05.07.2012 06:10:00	79.887	\$ 1211.0
3572	Sell	05.07.2012 01:15:00	79.873	0.76	05.07.2012 06:10:00	79.887	\$ -1069.0
3571	Sell	05.07.2012 01:00:00	79.874	0.76	05.07.2012 06:10:00	79.887	\$ -993.0
3576	Buy	05.07.2012 09:30:00	79.729	0.77	05.07.2012 12:35:00	79.708	\$ -1622.0
3575	Buy	05.07.2012 09:20:00	79.728	0.77	05.07.2012 12:35:00	79.708	\$ -1545.0
3577	Buy	06.07.2012 17:05:00	79.535	0.77	06.07.2012 20:10:00	79.649	\$ 8773.0
3580	Buy	09.07.2012 15:35:00	79.517	0.77	09.07.2012 16:05:00	79.589	\$ 5539.0
3579	Buy	09.07.2012 14:05:00	79.533	0.77	09.07.2012 16:05:00	79.589	\$ 4307.0
3578	Buy	09.07.2012 13:45:00	79.564	0.77	09.07.2012 16:05:00	79.589	\$ 1920.0
3584	Buy	10.07.2012 09:35:00	79.461	0.77	10.07.2012 12:40:00	79.384	\$ -5934.0
3583	Buy	10.07.2012 09:25:00	79.473	0.77	10.07.2012 12:40:00	79.384	\$ -6858.0
3582	Buy	10.07.2012 07:00:00	79.492	0.77	10.07.2012 12:40:00	79.384	\$ -8321.0
3581	Buy	10.07.2012 03:05:00	79.546	0.77	10.07.2012 12:40:00	79.384	\$ -12479.0
3588	Buy	11.07.2012 02:55:00	79.347	0.76	11.07.2012 04:55:00	79.348	\$ 71.0
3587	Buy	11.07.2012 02:50:00	79.352	0.76	11.07.2012 04:55:00	79.348	\$ -309.0
3586	Buy	11.07.2012 02:20:00	79.386	0.76	11.07.2012 04:55:00	79.348	\$ -2893.0
3585	Buy	10.07.2012 22:45:00	79.367	0.76	11.07.2012 04:55:00	79.348	\$ -1591.88
3591	Buy	12.07.2012 11:05:00	79.275	0.76	12.07.2012 15:00:00	79.35	\$ 5695.0
3590	Buy	12.07.2012 10:10:00	79.317	0.76	12.07.2012 15:00:00	79.35	\$ 2503.0
3589	Buy	12.07.2012 10:05:00	79.327	0.76	12.07.2012 15:00:00	79.35	\$ 1743.0
3592	Sell	13.07.2012 04:40:00	79.387	0.76	13.07.2012 07:09:00	79.289	\$ 7443.0
3595	Buy	16.07.2012 06:35:00	79.099	0.77	16.07.2012 08:59:00	79.119	\$ 1535.0
3594	Buy	16.07.2012 06:05:00	79.103	0.77	16.07.2012 08:59:00	79.119	\$ 1227.0
3593	Buy	16.07.2012 05:10:00	79.11	0.77	16.07.2012 08:59:00	79.119	\$ 688.0
3597	Buy	16.07.2012 10:35:00	78.988	0.77	16.07.2012 11:35:00	79.068	\$ 6155.0
3596	Buy	16.07.2012 10:30:00	78.992	0.77	16.07.2012 11:35:00	79.068	\$ 5847.0
3598	Buy	16.07.2012 16:20:00	78.837	0.77	16.07.2012 19:35:00	78.836	\$ -82.0
3599	Sell	17.07.2012 10:05:00	78.951	0.77	17.07.2012 10:25:00	78.909	\$ 3229.0
3600	Sell	17.07.2012 11:50:00	79.039	0.77	17.07.2012 13:35:00	78.98	\$ 4538.0
3607	Buy	18.07.2012 22:45:00	78.758	0.77	19.07.2012 00:27:00	78.813	\$ 3795.72
3606	Buy	18.07.2012 22:40:00	78.763	0.77	19.07.2012 00:27:00	78.813	\$ 3410.72

3605	Buy	18.07.2012 21:35:00	78.79	0.77	19.07.2012 00:27:00	78.813	\$ 1331.72
3604	Buy	18.07.2012 21:20:00	78.8	0.77	19.07.2012 00:27:00	78.813	\$ 561.72
3603	Buy	18.07.2012 18:40:00	78.814	0.77	19.07.2012 00:27:00	78.813	\$ -516.28
3602	Buy	18.07.2012 18:20:00	78.838	0.77	19.07.2012 00:27:00	78.813	\$ -2364.28
3601	Buy	18.07.2012 18:05:00	78.855	0.77	19.07.2012 00:27:00	78.813	\$ -3673.28
3610	Buy	19.07.2012 05:40:00	78.588	0.77	19.07.2012 11:06:00	78.629	\$ 3152.0
3609	Buy	19.07.2012 05:15:00	78.616	0.77	19.07.2012 11:06:00	78.629	\$ 996.0
3608	Buy	19.07.2012 05:10:00	78.628	0.77	19.07.2012 11:06:00	78.629	\$ 72.0
3611	Sell	19.07.2012 12:45:00	78.67	0.77	19.07.2012 13:40:00	78.564	\$ 8157.0
3615	Buy	20.07.2012 13:50:00	78.519	0.77	20.07.2012 16:10:00	78.598	\$ 6078.0
3614	Buy	20.07.2012 13:45:00	78.522	0.77	20.07.2012 16:10:00	78.598	\$ 5847.0
3613	Buy	20.07.2012 13:40:00	78.533	0.77	20.07.2012 16:10:00	78.598	\$ 5000.0
3612	Buy	20.07.2012 13:30:00	78.533	0.77	20.07.2012 16:10:00	78.598	\$ 5000.0
3619	Sell	23.07.2012 20:30:00	78.442	0.78	23.07.2012 23:15:00	78.382	\$ 4675.0
3618	Sell	23.07.2012 20:20:00	78.454	0.78	23.07.2012 23:15:00	78.382	\$ 5611.0
3617	Sell	23.07.2012 20:05:00	78.427	0.78	23.07.2012 23:15:00	78.382	\$ 3505.0
3616	Sell	23.07.2012 17:20:00	78.297	0.78	23.07.2012 23:15:00	78.382	\$ -6635.0
3626	Buy	24.07.2012 05:20:00	78.212	0.78	24.07.2012 08:09:00	78.285	\$ 5689.0
3625	Buy	24.07.2012 05:00:00	78.224	0.78	24.07.2012 08:09:00	78.285	\$ 4753.0
3624	Buy	24.07.2012 04:15:00	78.235	0.78	24.07.2012 08:09:00	78.285	\$ 3895.0
3623	Buy	24.07.2012 04:05:00	78.282	0.78	24.07.2012 08:09:00	78.285	\$ 229.0
3622	Buy	24.07.2012 02:10:00	78.289	0.78	24.07.2012 08:09:00	78.285	\$ -317.0
3621	Buy	24.07.2012 01:30:00	78.324	0.78	24.07.2012 08:09:00	78.285	\$ -3047.0
3620	Buy	24.07.2012 01:20:00	78.322	0.78	24.07.2012 08:09:00	78.285	\$ -2891.0
3628	Buy	25.07.2012 03:15:00	78.084	0.78	25.07.2012 04:05:00	78.155	\$ 5533.0
3627	Buy	25.07.2012 03:10:00	78.099	0.78	25.07.2012 04:05:00	78.155	\$ 4363.0
3629	Buy	26.07.2012 03:45:00	78.086	0.78	26.07.2012 05:40:00	78.144	\$ 4519.0
3630	Buy	26.07.2012 13:10:00	78.101	0.78	26.07.2012 13:33:00	78.19	\$ 6937.0
3636	Sell	27.07.2012 21:05:00	78.656	0.79	27.07.2012 22:39:00	78.513	\$ 11292.0
3635	Sell	27.07.2012 17:40:00	78.462	0.79	27.07.2012 22:39:00	78.513	\$ -4034.0
3634	Sell	27.07.2012 17:30:00	78.455	0.79	27.07.2012 22:39:00	78.513	\$ -4587.0
3633	Sell	27.07.2012 17:20:00	78.458	0.79	27.07.2012 22:39:00	78.513	\$ -4350.0
3632	Sell	27.07.2012 17:15:00	78.445	0.79	27.07.2012 22:39:00	78.513	\$ -5377.0
3631	Sell	27.07.2012 17:10:00	78.422	0.79	27.07.2012 22:39:00	78.513	\$ -7194.0
3640	Buy	30.07.2012 08:40:00	78.343	0.78	30.07.2012 09:20:00	78.397	\$ 4207.0
3639	Buy	30.07.2012 08:25:00	78.343	0.78	30.07.2012 09:20:00	78.397	\$ 4207.0
3638	Buy	30.07.2012 08:20:00	78.349	0.78	30.07.2012 09:20:00	78.397	\$ 3739.0
3637	Buy	30.07.2012 08:15:00	78.355	0.78	30.07.2012 09:20:00	78.397	\$ 3271.0
3641	Buy	30.07.2012 16:25:00	78.133	0.79	30.07.2012 17:30:00	78.253	\$ 9475.0
3645	Sell	31.07.2012 11:40:00	78.292	0.79	31.07.2012 12:42:00	78.212	\$ 6315.0
3644	Sell	31.07.2012 11:35:00	78.291	0.79	31.07.2012 12:42:00	78.212	\$ 6236.0
3643	Sell	31.07.2012 11:05:00	78.274	0.79	31.07.2012 12:42:00	78.212	\$ 4893.0
3642	Sell	31.07.2012 11:00:00	78.274	0.79	31.07.2012 12:42:00	78.212	\$ 4893.0
3652	Sell	01.08.2012 17:30:00	78.233	0.79	01.08.2012 19:45:00	78.185	\$ 3787.0
3651	Sell	01.08.2012 16:35:00	78.229	0.79	01.08.2012 19:45:00	78.185	\$ 3471.0
3650	Sell	01.08.2012 15:20:00	78.191	0.79	01.08.2012 19:45:00	78.185	\$ 469.0
3649	Sell	01.08.2012 14:25:00	78.176	0.79	01.08.2012 19:45:00	78.185	\$ -716.0
3648	Sell	01.08.2012 11:10:00	78.185	0.79	01.08.2012 19:45:00	78.185	\$ -5.0
3647	Sell	01.08.2012 10:50:00	78.172	0.79	01.08.2012 19:45:00	78.185	\$ -1032.0
3646	Sell	01.08.2012 10:20:00	78.191	0.79	01.08.2012 19:45:00	78.185	\$ 469.0
3653	Sell	02.08.2012 05:10:00	78.518	0.79	02.08.2012 06:17:00	78.444	\$ 5841.0
3656	Buy	02.08.2012 15:45:00	78.165	0.79	02.08.2012 20:20:00	78.258	\$ 7342.0
3655	Buy	02.08.2012 14:40:00	78.206	0.79	02.08.2012 20:20:00	78.258	\$ 4103.0
3654	Buy	02.08.2012 14:20:00	78.209	0.79	02.08.2012 20:20:00	78.258	\$ 3866.0
3657	Buy	06.08.2012 11:05:00	78.344	0.8	06.08.2012 12:05:00	78.416	\$ 5755.0
3663	Buy	06.08.2012 19:25:00	78.163	0.8	06.08.2012 21:30:00	78.199	\$ 2875.0
3662	Buy	06.08.2012 19:15:00	78.17	0.8	06.08.2012 21:30:00	78.199	\$ 2315.0
3661	Buy	06.08.2012 18:40:00	78.167	0.8	06.08.2012 21:30:00	78.199	\$ 2555.0
3660	Buy	06.08.2012 18:30:00	78.173	0.8	06.08.2012 21:30:00	78.199	\$ 2075.0
3659	Buy	06.08.2012 18:00:00	78.241	0.8	06.08.2012 21:30:00	78.199	\$ -3365.0
3658	Buy	06.08.2012 15:30:00	78.255	0.8	06.08.2012 21:30:00	78.199	\$ -4485.0
3665	Sell	07.08.2012 19:50:00	78.729	0.8	07.08.2012 21:55:00	78.653	\$ 6075.0
3664	Sell	07.08.2012 17:00:00	78.579	0.8	07.08.2012 21:55:00	78.653	\$ -5925.0
3669	Buy	08.08.2012 00:25:00	78.583	0.8	08.08.2012 01:30:00	78.63	\$ 3755.0
3668	Buy	08.08.2012 00:20:00	78.585	0.8	08.08.2012 01:30:00	78.63	\$ 3595.0

3667	Buy	08.08.2012 00:15:00	78.586	0.8	08.08.2012 01:30:00	78.63	\$ 3515.0
3666	Buy	08.08.2012 00:00:00	78.596	0.8	08.08.2012 01:30:00	78.63	\$ 2715.0
3676	Buy	08.08.2012 13:15:00	78.238	0.8	08.08.2012 14:40:00	78.353	\$ 9195.0
3675	Buy	08.08.2012 13:05:00	78.255	0.8	08.08.2012 14:40:00	78.353	\$ 7835.0
3674	Buy	08.08.2012 12:45:00	78.26	0.8	08.08.2012 14:40:00	78.353	\$ 7435.0
3673	Buy	08.08.2012 12:35:00	78.304	0.8	08.08.2012 14:40:00	78.353	\$ 3915.0
3672	Buy	08.08.2012 12:05:00	78.314	0.8	08.08.2012 14:40:00	78.353	\$ 3115.0
3671	Buy	08.08.2012 11:55:00	78.314	0.8	08.08.2012 14:40:00	78.353	\$ 3115.0
3670	Buy	08.08.2012 11:40:00	78.344	0.8	08.08.2012 14:40:00	78.353	\$ 715.0
3686	Buy	10.08.2012 21:10:00	78.21	0.81	10.08.2012 22:15:00	78.263	\$ 4288.0
3685	Buy	10.08.2012 18:10:00	78.198	0.81	10.08.2012 22:15:00	78.263	\$ 5260.0
3684	Buy	10.08.2012 18:00:00	78.18	0.81	10.08.2012 22:15:00	78.263	\$ 6718.0
3683	Buy	10.08.2012 16:35:00	78.199	0.81	10.08.2012 22:15:00	78.263	\$ 5179.0
3682	Buy	10.08.2012 15:40:00	78.32	0.81	10.08.2012 22:15:00	78.263	\$ -4622.0
3681	Buy	10.08.2012 15:35:00	78.322	0.81	10.08.2012 22:15:00	78.263	\$ -4784.0
3680	Buy	10.08.2012 15:25:00	78.348	0.81	10.08.2012 22:15:00	78.263	\$ -6890.0
3679	Buy	10.08.2012 14:55:00	78.379	0.81	10.08.2012 22:15:00	78.263	\$ -9401.0
3678	Buy	10.08.2012 14:50:00	78.406	0.81	10.08.2012 22:15:00	78.263	\$ -11588.0
3677	Buy	10.08.2012 14:10:00	78.416	0.81	10.08.2012 22:15:00	78.263	\$ -12398.0
3692	Sell	14.08.2012 09:10:00	78.47	0.8	14.08.2012 14:10:00	78.52	\$ -4005.0
3691	Sell	14.08.2012 08:05:00	78.443	0.8	14.08.2012 14:10:00	78.52	\$ -6165.0
3690	Sell	14.08.2012 05:15:00	78.448	0.8	14.08.2012 14:10:00	78.52	\$ -5765.0
3689	Sell	14.08.2012 04:50:00	78.446	0.8	14.08.2012 14:10:00	78.52	\$ -5925.0
3688	Sell	14.08.2012 04:15:00	78.436	0.8	14.08.2012 14:10:00	78.52	\$ -6725.0
3687	Sell	14.08.2012 04:00:00	78.427	0.8	14.08.2012 14:10:00	78.52	\$ -7445.0
3693	Sell	15.08.2012 03:15:00	78.85	0.8	15.08.2012 05:18:00	78.778	\$ 5755.0
3697	Sell	15.08.2012 15:30:00	79.029	0.8	15.08.2012 15:30:00	78.845	\$ 14715.0
3696	Sell	15.08.2012 15:15:00	79.002	0.8	15.08.2012 15:30:00	78.845	\$ 12555.0
3695	Sell	15.08.2012 14:45:00	78.978	0.8	15.08.2012 15:30:00	78.845	\$ 10635.0
3694	Sell	15.08.2012 10:15:00	78.914	0.8	15.08.2012 15:30:00	78.845	\$ 5515.0
3698	Buy	15.08.2012 16:40:00	78.656	0.81	15.08.2012 18:55:00	78.882	\$ 18301.0
3705	Sell	16.08.2012 07:05:00	79.241	0.81	16.08.2012 09:50:00	79.237	\$ 319.0
3704	Sell	16.08.2012 05:45:00	79.166	0.81	16.08.2012 09:50:00	79.237	\$ -5756.0
3703	Sell	16.08.2012 05:10:00	79.122	0.81	16.08.2012 09:50:00	79.237	\$ -9320.0
3702	Sell	16.08.2012 05:05:00	79.121	0.81	16.08.2012 09:50:00	79.237	\$ -9401.0
3701	Sell	16.08.2012 03:25:00	79.082	0.81	16.08.2012 09:50:00	79.237	\$ -12560.0
3700	Sell	16.08.2012 03:05:00	79.028	0.81	16.08.2012 09:50:00	79.237	\$ -16934.0
3699	Sell	16.08.2012 01:55:00	79.018	0.81	16.08.2012 09:50:00	79.237	\$ -17744.0
3706	Sell	16.08.2012 23:45:00	79.377	0.8	17.08.2012 01:10:00	79.303	\$ 5604.6
3707	Buy	20.08.2012 09:30:00	79.445	0.8	20.08.2012 11:50:00	79.528	\$ 6635.0
3709	Sell	23.08.2012 14:10:00	78.67	0.8	23.08.2012 15:35:00	78.575	\$ 7595.0
3708	Sell	23.08.2012 14:05:00	78.646	0.8	23.08.2012 15:35:00	78.575	\$ 5675.0
3715	Sell	24.08.2012 05:45:00	78.654	0.8	24.08.2012 07:35:00	78.575	\$ 6315.0
3714	Sell	24.08.2012 05:30:00	78.657	0.8	24.08.2012 07:35:00	78.575	\$ 6555.0
3713	Sell	24.08.2012 05:15:00	78.626	0.8	24.08.2012 07:35:00	78.575	\$ 4075.0
3712	Sell	24.08.2012 02:55:00	78.591	0.8	24.08.2012 07:35:00	78.575	\$ 1275.0
3711	Sell	24.08.2012 02:45:00	78.588	0.8	24.08.2012 07:35:00	78.575	\$ 1035.0
3710	Sell	24.08.2012 02:35:00	78.59	0.8	24.08.2012 07:35:00	78.575	\$ 1195.0
3717	Sell	24.08.2012 22:05:00	78.714	0.8	24.08.2012 23:59:00	78.643	\$ 5675.0
3716	Sell	24.08.2012 20:00:00	78.68	0.8	24.08.2012 23:59:00	78.643	\$ 2955.0
3718	Sell	27.08.2012 03:30:00	78.821	0.81	27.08.2012 05:50:00	78.749	\$ 5827.0
3723	Buy	28.08.2012 08:20:00	78.496	0.81	28.08.2012 08:53:00	78.563	\$ 5422.0
3722	Buy	28.08.2012 08:15:00	78.511	0.81	28.08.2012 08:53:00	78.563	\$ 4207.0
3721	Buy	28.08.2012 07:50:00	78.514	0.81	28.08.2012 08:53:00	78.563	\$ 3964.0
3720	Buy	28.08.2012 06:55:00	78.521	0.81	28.08.2012 08:53:00	78.563	\$ 3397.0
3719	Buy	28.08.2012 06:40:00	78.518	0.81	28.08.2012 08:53:00	78.563	\$ 3640.0
3724	Sell	28.08.2012 11:45:00	78.585	0.81	28.08.2012 15:05:00	78.587	\$ -167.0
3726	Sell	29.08.2012 03:30:00	78.609	0.81	29.08.2012 05:20:00	78.569	\$ 3235.0
3725	Sell	29.08.2012 03:10:00	78.606	0.81	29.08.2012 05:20:00	78.569	\$ 2992.0
3728	Buy	29.08.2012 12:10:00	78.488	0.81	29.08.2012 12:55:00	78.55	\$ 5017.0
3727	Buy	29.08.2012 10:50:00	78.517	0.81	29.08.2012 12:55:00	78.55	\$ 2668.0
3731	Buy	29.08.2012 22:30:00	78.675	0.81	30.08.2012 01:58:00	78.737	\$ 4560.16
3730	Buy	29.08.2012 22:25:00	78.675	0.81	30.08.2012 01:58:00	78.737	\$ 4560.16
3729	Buy	29.08.2012 22:20:00	78.682	0.81	30.08.2012 01:58:00	78.737	\$ 3993.16
3735	Buy	30.08.2012 07:50:00	78.614	0.82	30.08.2012 08:50:00	78.639	\$ 2045.0

3734	Buy	30.08.2012 06:50:00	78.614	0.82	30.08.2012 08:50:00	78.639	\$ 2045.0
3733	Buy	30.08.2012 06:30:00	78.625	0.82	30.08.2012 08:50:00	78.639	\$ 1143.0
3732	Buy	30.08.2012 06:20:00	78.625	0.82	30.08.2012 08:50:00	78.639	\$ 1143.0
3738	Sell	30.08.2012 23:10:00	78.656	0.82	31.08.2012 01:40:00	78.598	\$ 4432.84
3737	Sell	30.08.2012 23:05:00	78.645	0.82	31.08.2012 01:40:00	78.598	\$ 3530.84
3736	Sell	30.08.2012 23:00:00	78.644	0.82	31.08.2012 01:40:00	78.598	\$ 3448.84
3741	Buy	31.08.2012 07:45:00	78.411	0.82	31.08.2012 10:50:00	78.459	\$ 3931.0
3740	Buy	31.08.2012 07:05:00	78.431	0.82	31.08.2012 10:50:00	78.459	\$ 2291.0
3739	Buy	31.08.2012 05:05:00	78.511	0.82	31.08.2012 10:50:00	78.459	\$ -4269.0
3742	Sell	31.08.2012 13:35:00	78.575	0.82	31.08.2012 15:06:00	78.505	\$ 5735.0
3743	Buy	31.08.2012 16:55:00	78.359	0.82	31.08.2012 17:01:00	78.527	\$ 13771.0
3744	Buy	03.09.2012 04:55:00	78.223	0.82	03.09.2012 07:50:00	78.292	\$ 5653.0
3748	Sell	03.09.2012 10:40:00	78.359	0.83	03.09.2012 13:40:00	78.318	\$ 3398.0
3747	Sell	03.09.2012 10:20:00	78.352	0.83	03.09.2012 13:40:00	78.318	\$ 2817.0
3746	Sell	03.09.2012 10:15:00	78.338	0.83	03.09.2012 13:40:00	78.318	\$ 1655.0
3745	Sell	03.09.2012 10:10:00	78.327	0.83	03.09.2012 13:40:00	78.318	\$ 742.0
3753	Sell	04.09.2012 05:00:00	78.401	0.83	04.09.2012 06:55:00	78.339	\$ 5141.0
3752	Sell	04.09.2012 04:40:00	78.393	0.83	04.09.2012 06:55:00	78.339	\$ 4477.0
3751	Sell	04.09.2012 04:35:00	78.382	0.83	04.09.2012 06:55:00	78.339	\$ 3564.0
3750	Sell	04.09.2012 04:20:00	78.364	0.83	04.09.2012 06:55:00	78.339	\$ 2070.0
3749	Sell	04.09.2012 03:55:00	78.358	0.83	04.09.2012 06:55:00	78.339	\$ 1572.0
3754	Sell	04.09.2012 13:10:00	78.458	0.83	04.09.2012 13:55:00	78.405	\$ 4394.0
3755	Sell	04.09.2012 22:00:00	78.446	0.83	04.09.2012 23:20:00	78.404	\$ 3481.0
3757	Buy	05.09.2012 11:20:00	78.369	0.83	05.09.2012 12:25:00	78.422	\$ 4394.0
3756	Buy	05.09.2012 09:35:00	78.369	0.83	05.09.2012 12:25:00	78.422	\$ 4394.0
3758	Sell	06.09.2012 03:50:00	78.464	0.83	06.09.2012 04:40:00	78.41	\$ 4477.0
3759	Sell	06.09.2012 13:25:00	78.482	0.84	06.09.2012 17:15:00	78.908	\$ -35789.0
3761	Buy	07.09.2012 00:00:00	78.861	0.83	07.09.2012 01:30:00	78.909	\$ 3979.0
3760	Buy	06.09.2012 23:55:00	78.856	0.83	07.09.2012 01:30:00	78.909	\$ 4237.96
3763	Sell	07.09.2012 09:25:00	78.954	0.83	07.09.2012 11:02:00	78.874	\$ 6635.0
3762	Sell	07.09.2012 09:15:00	78.951	0.83	07.09.2012 11:02:00	78.874	\$ 6386.0
3768	Sell	10.09.2012 12:00:00	78.326	0.83	10.09.2012 14:25:00	78.27	\$ 4643.0
3767	Sell	10.09.2012 11:50:00	78.304	0.83	10.09.2012 14:25:00	78.27	\$ 2817.0
3766	Sell	10.09.2012 11:10:00	78.292	0.83	10.09.2012 14:25:00	78.27	\$ 1821.0
3765	Sell	10.09.2012 10:35:00	78.288	0.83	10.09.2012 14:25:00	78.27	\$ 1489.0
3764	Sell	10.09.2012 10:25:00	78.282	0.83	10.09.2012 14:25:00	78.27	\$ 991.0
3769	Buy	11.09.2012 04:05:00	78.202	0.83	11.09.2012 07:50:00	78.218	\$ 1323.0
3779	Buy	11.09.2012 22:30:00	77.72	0.84	12.09.2012 00:33:00	77.791	\$ 5801.08
3778	Buy	11.09.2012 22:20:00	77.723	0.84	12.09.2012 00:33:00	77.791	\$ 5549.08
3777	Buy	11.09.2012 22:15:00	77.73	0.84	12.09.2012 00:33:00	77.791	\$ 4961.08
3776	Buy	11.09.2012 22:10:00	77.739	0.84	12.09.2012 00:33:00	77.791	\$ 4205.08
3775	Buy	11.09.2012 19:20:00	77.718	0.84	12.09.2012 00:33:00	77.791	\$ 5969.08
3774	Buy	11.09.2012 18:45:00	77.744	0.84	12.09.2012 00:33:00	77.791	\$ 3785.08
3773	Buy	11.09.2012 18:35:00	77.764	0.84	12.09.2012 00:33:00	77.791	\$ 2105.08
3772	Buy	11.09.2012 16:30:00	77.812	0.84	12.09.2012 00:33:00	77.791	\$ -1926.92
3771	Buy	11.09.2012 15:45:00	77.93	0.84	12.09.2012 00:33:00	77.791	\$ -11838.92
3770	Buy	11.09.2012 15:35:00	77.923	0.84	12.09.2012 00:33:00	77.791	\$ -11250.92
3781	Buy	13.09.2012 19:30:00	77.39	0.84	13.09.2012 19:36:00	77.575	\$ 15535.0
3780	Buy	13.09.2012 18:35:00	77.415	0.84	13.09.2012 19:36:00	77.575	\$ 13435.0
3782	Sell	14.09.2012 23:50:00	78.385	0.84	17.09.2012 01:05:00	78.321	\$ 5045.08
3786	Buy	18.09.2012 06:45:00	78.553	0.84	18.09.2012 07:44:00	78.625	\$ 6043.0
3785	Buy	18.09.2012 06:40:00	78.561	0.84	18.09.2012 07:44:00	78.625	\$ 5371.0
3784	Buy	18.09.2012 06:30:00	78.566	0.84	18.09.2012 07:44:00	78.625	\$ 4951.0
3783	Buy	18.09.2012 04:00:00	78.587	0.84	18.09.2012 07:44:00	78.625	\$ 3187.0
3789	Sell	18.09.2012 10:55:00	78.75	0.85	18.09.2012 12:38:00	78.603	\$ 12490.0
3788	Sell	18.09.2012 10:50:00	78.738	0.85	18.09.2012 12:38:00	78.603	\$ 11470.0
3787	Sell	18.09.2012 10:15:00	78.704	0.85	18.09.2012 12:38:00	78.603	\$ 8580.0
3796	Buy	19.09.2012 03:50:00	78.693	0.85	19.09.2012 06:27:00	78.692	\$ -90.0
3795	Buy	19.09.2012 03:45:00	78.693	0.85	19.09.2012 06:27:00	78.692	\$ -90.0
3794	Buy	19.09.2012 03:40:00	78.7	0.85	19.09.2012 06:27:00	78.692	\$ -685.0
3793	Buy	19.09.2012 03:35:00	78.719	0.85	19.09.2012 06:27:00	78.692	\$ -2300.0
3792	Buy	19.09.2012 03:30:00	78.732	0.85	19.09.2012 06:27:00	78.692	\$ -3405.0
3791	Buy	19.09.2012 03:20:00	78.733	0.85	19.09.2012 06:27:00	78.692	\$ -3490.0
3790	Buy	19.09.2012 03:05:00	78.732	0.85	19.09.2012 06:27:00	78.692	\$ -3405.0
3799	Buy	19.09.2012 17:30:00	78.412	0.85	20.09.2012 01:52:00	78.395	\$ -1929.4

3798	Buy	19.09.2012 14:25:00	78.886	0.85	20.09.2012 01:52:00	78.395	\$ -42219.4
3797	Buy	19.09.2012 14:15:00	78.862	0.85	20.09.2012 01:52:00	78.395	\$ -40179.4
3804	Buy	20.09.2012 10:20:00	78.109	0.83	20.09.2012 10:40:00	78.22	\$ 9208.0
3803	Buy	20.09.2012 09:00:00	78.078	0.83	20.09.2012 10:40:00	78.22	\$ 11781.0
3802	Buy	20.09.2012 08:50:00	78.106	0.83	20.09.2012 10:40:00	78.22	\$ 9457.0
3801	Buy	20.09.2012 07:50:00	78.25	0.83	20.09.2012 10:40:00	78.22	\$ -2495.0
3800	Buy	20.09.2012 07:00:00	78.292	0.83	20.09.2012 10:40:00	78.22	\$ -5981.0
3805	Buy	24.09.2012 12:35:00	77.96	0.84	24.09.2012 14:10:00	78.056	\$ 8059.0
3814	Buy	25.09.2012 00:20:00	77.826	0.84	25.09.2012 01:30:00	77.862	\$ 3019.0
3813	Buy	25.09.2012 00:10:00	77.831	0.84	25.09.2012 01:30:00	77.862	\$ 2599.0
3812	Buy	24.09.2012 23:35:00	77.832	0.84	25.09.2012 01:30:00	77.862	\$ 2357.08
3811	Buy	24.09.2012 20:45:00	77.832	0.84	25.09.2012 01:30:00	77.862	\$ 2357.08
3810	Buy	24.09.2012 20:40:00	77.838	0.84	25.09.2012 01:30:00	77.862	\$ 1853.08
3809	Buy	24.09.2012 20:20:00	77.853	0.84	25.09.2012 01:30:00	77.862	\$ 593.08
3808	Buy	24.09.2012 20:10:00	77.857	0.84	25.09.2012 01:30:00	77.862	\$ 257.08
3807	Buy	24.09.2012 19:55:00	77.856	0.84	25.09.2012 01:30:00	77.862	\$ 341.08
3806	Buy	24.09.2012 17:55:00	77.863	0.84	25.09.2012 01:30:00	77.862	\$ -246.92
3815	Sell	26.09.2012 16:20:00	77.819	0.84	26.09.2012 21:01:00	77.727	\$ 7723.0
3819	Buy	27.09.2012 02:00:00	77.693	0.84	27.09.2012 02:39:00	77.74	\$ 3943.0
3818	Buy	27.09.2012 01:55:00	77.695	0.84	27.09.2012 02:39:00	77.74	\$ 3775.0
3817	Buy	27.09.2012 01:45:00	77.698	0.84	27.09.2012 02:39:00	77.74	\$ 3523.0
3816	Buy	27.09.2012 01:40:00	77.715	0.84	27.09.2012 02:39:00	77.74	\$ 2095.0
3820	Buy	27.09.2012 04:35:00	77.642	0.85	27.09.2012 08:29:00	77.693	\$ 4330.0
3830	Buy	28.09.2012 04:35:00	77.567	0.85	28.09.2012 10:39:00	77.541	\$ -2215.0
3829	Buy	28.09.2012 04:25:00	77.559	0.85	28.09.2012 10:39:00	77.541	\$ -1535.0
3828	Buy	28.09.2012 04:20:00	77.566	0.85	28.09.2012 10:39:00	77.541	\$ -2130.0
3827	Buy	28.09.2012 04:15:00	77.569	0.85	28.09.2012 10:39:00	77.541	\$ -2385.0
3826	Buy	28.09.2012 03:50:00	77.579	0.85	28.09.2012 10:39:00	77.541	\$ -3235.0
3825	Buy	28.09.2012 03:45:00	77.585	0.85	28.09.2012 10:39:00	77.541	\$ -3745.0
3824	Buy	27.09.2012 22:40:00	77.589	0.85	28.09.2012 10:39:00	77.541	\$ -4244.8
3823	Buy	27.09.2012 22:20:00	77.6	0.85	28.09.2012 10:39:00	77.541	\$ -5179.8
3822	Buy	27.09.2012 21:50:00	77.598	0.85	28.09.2012 10:39:00	77.541	\$ -5009.8
3821	Buy	27.09.2012 21:30:00	77.601	0.85	28.09.2012 10:39:00	77.541	\$ -5264.8
3832	Sell	28.09.2012 19:00:00	77.919	0.84	28.09.2012 22:15:00	77.931	\$ -1013.0
3831	Sell	28.09.2012 18:35:00	77.89	0.84	28.09.2012 22:15:00	77.931	\$ -3449.0
3836	Buy	01.10.2012 08:45:00	77.86	0.84	01.10.2012 10:10:00	77.88	\$ 1675.0
3835	Buy	01.10.2012 07:25:00	77.869	0.84	01.10.2012 10:10:00	77.88	\$ 919.0
3834	Buy	01.10.2012 07:20:00	77.869	0.84	01.10.2012 10:10:00	77.88	\$ 919.0
3833	Buy	01.10.2012 07:15:00	77.873	0.84	01.10.2012 10:10:00	77.88	\$ 583.0
3838	Sell	02.10.2012 05:00:00	78.077	0.84	02.10.2012 08:05:00	78.082	\$ -425.0
3837	Sell	02.10.2012 04:25:00	78.071	0.84	02.10.2012 08:05:00	78.082	\$ -929.0
3840	Sell	03.10.2012 03:30:00	78.244	0.84	03.10.2012 04:43:00	78.179	\$ 5455.0
3839	Sell	03.10.2012 01:45:00	78.185	0.84	03.10.2012 04:43:00	78.179	\$ 499.0
3841	Sell	03.10.2012 15:10:00	78.282	0.84	03.10.2012 20:40:00	78.508	\$ -18989.0
3844	Buy	04.10.2012 03:00:00	78.441	0.84	04.10.2012 03:55:00	78.506	\$ 5455.0
3843	Buy	04.10.2012 02:55:00	78.447	0.84	04.10.2012 03:55:00	78.506	\$ 4951.0
3842	Buy	04.10.2012 02:45:00	78.452	0.84	04.10.2012 03:55:00	78.506	\$ 4531.0
3845	Buy	04.10.2012 19:05:00	78.414	0.84	04.10.2012 21:05:00	78.429	\$ 1255.0
3848	Sell	05.10.2012 04:05:00	78.558	0.84	05.10.2012 04:59:00	78.51	\$ 4027.0
3847	Sell	05.10.2012 03:50:00	78.564	0.84	05.10.2012 04:59:00	78.51	\$ 4531.0
3846	Sell	05.10.2012 03:45:00	78.551	0.84	05.10.2012 04:59:00	78.51	\$ 3439.0
3849	Sell	05.10.2012 12:25:00	78.447	0.84	05.10.2012 23:00:00	78.64	\$ -16217.0
3851	Sell	09.10.2012 01:10:00	78.341	0.84	09.10.2012 02:13:00	78.283	\$ 4867.0
3850	Sell	08.10.2012 23:05:00	78.342	0.84	09.10.2012 02:13:00	78.283	\$ 4625.08
3858	Buy	11.10.2012 01:35:00	78.094	0.84	11.10.2012 03:45:00	78.129	\$ 2935.0
3857	Buy	10.10.2012 22:25:00	78.135	0.84	11.10.2012 03:45:00	78.129	\$ -982.76
3856	Buy	10.10.2012 22:20:00	78.142	0.84	11.10.2012 03:45:00	78.129	\$ -1570.76
3855	Buy	10.10.2012 21:50:00	78.152	0.84	11.10.2012 03:45:00	78.129	\$ -2410.76
3854	Buy	10.10.2012 21:25:00	78.162	0.84	11.10.2012 03:45:00	78.129	\$ -3250.76
3853	Buy	10.10.2012 20:55:00	78.197	0.84	11.10.2012 03:45:00	78.129	\$ -6190.76
3852	Buy	10.10.2012 20:25:00	78.207	0.84	11.10.2012 03:45:00	78.129	\$ -7030.76
3862	Buy	11.10.2012 09:15:00	77.956	0.84	11.10.2012 10:13:00	78.055	\$ 8311.0
3861	Buy	11.10.2012 09:00:00	78.011	0.84	11.10.2012 10:13:00	78.055	\$ 3691.0
3860	Buy	11.10.2012 07:35:00	78.011	0.84	11.10.2012 10:13:00	78.055	\$ 3691.0
3859	Buy	11.10.2012 07:20:00	78.005	0.84	11.10.2012 10:13:00	78.055	\$ 4195.0

3864	Sell	11.10.2012 16:20:00	78.525	0.84	11.10.2012 18:55:00	78.439	\$ 7219.0
3863	Sell	11.10.2012 15:35:00	78.475	0.84	11.10.2012 18:55:00	78.439	\$ 3019.0
3866	Sell	12.10.2012 04:05:00	78.481	0.84	12.10.2012 05:50:00	78.406	\$ 6295.0
3865	Sell	12.10.2012 03:40:00	78.455	0.84	12.10.2012 05:50:00	78.406	\$ 4111.0
3870	Sell	15.10.2012 03:00:00	78.472	0.85	15.10.2012 03:44:00	78.402	\$ 5945.0
3869	Sell	15.10.2012 02:55:00	78.47	0.85	15.10.2012 03:44:00	78.402	\$ 5775.0
3868	Sell	15.10.2012 02:30:00	78.464	0.85	15.10.2012 03:44:00	78.402	\$ 5265.0
3867	Sell	15.10.2012 02:25:00	78.456	0.85	15.10.2012 03:44:00	78.402	\$ 4585.0
3873	Sell	15.10.2012 18:15:00	78.794	0.85	15.10.2012 21:35:00	78.71	\$ 7135.0
3872	Sell	15.10.2012 15:45:00	78.814	0.85	15.10.2012 21:35:00	78.71	\$ 8835.0
3871	Sell	15.10.2012 15:25:00	78.782	0.85	15.10.2012 21:35:00	78.71	\$ 6115.0
3875	Buy	15.10.2012 22:35:00	78.66	0.86	16.10.2012 01:15:00	78.703	\$ 3531.32
3874	Buy	15.10.2012 22:30:00	78.677	0.86	16.10.2012 01:15:00	78.703	\$ 2069.32
3880	Sell	16.10.2012 08:40:00	78.891	0.86	16.10.2012 09:55:00	78.825	\$ 5671.0
3879	Sell	16.10.2012 07:55:00	78.878	0.86	16.10.2012 09:55:00	78.825	\$ 4553.0
3878	Sell	16.10.2012 04:50:00	78.822	0.86	16.10.2012 09:55:00	78.825	\$ -263.0
3877	Sell	16.10.2012 04:40:00	78.814	0.86	16.10.2012 09:55:00	78.825	\$ -951.0
3876	Sell	16.10.2012 04:25:00	78.827	0.86	16.10.2012 09:55:00	78.825	\$ 167.0
3882	Buy	17.10.2012 03:55:00	78.754	0.86	17.10.2012 09:45:00	78.72	\$ -2929.0
3881	Buy	17.10.2012 03:20:00	78.783	0.86	17.10.2012 09:45:00	78.72	\$ -5423.0
3884	Sell	18.10.2012 04:15:00	79.14	0.86	18.10.2012 07:10:00	79.113	\$ 2317.0
3883	Sell	18.10.2012 03:50:00	79.136	0.86	18.10.2012 07:10:00	79.113	\$ 1973.0
3886	Sell	18.10.2012 17:05:00	79.39	0.86	18.10.2012 18:45:00	79.259	\$ 11261.0
3885	Sell	18.10.2012 14:15:00	79.302	0.86	18.10.2012 18:45:00	79.259	\$ 3693.0
3889	Buy	18.10.2012 21:00:00	79.107	0.86	18.10.2012 21:55:00	79.233	\$ 10831.0
3888	Buy	18.10.2012 20:55:00	79.125	0.86	18.10.2012 21:55:00	79.233	\$ 9283.0
3887	Buy	18.10.2012 20:40:00	79.141	0.86	18.10.2012 21:55:00	79.233	\$ 7907.0
3891	Buy	19.10.2012 14:55:00	79.15	0.87	19.10.2012 15:35:00	79.27	\$ 10435.0
3890	Buy	19.10.2012 14:45:00	79.156	0.87	19.10.2012 15:35:00	79.27	\$ 9913.0
3896	Sell	22.10.2012 07:30:00	79.37	0.87	22.10.2012 11:50:00	79.772	\$ -34979.0
3895	Sell	22.10.2012 07:20:00	79.361	0.87	22.10.2012 11:50:00	79.772	\$ -35762.0
3894	Sell	22.10.2012 07:15:00	79.357	0.87	22.10.2012 11:50:00	79.772	\$ -36110.0
3893	Sell	22.10.2012 07:05:00	79.362	0.87	22.10.2012 11:50:00	79.772	\$ -35675.0
3892	Sell	22.10.2012 06:55:00	79.349	0.87	22.10.2012 11:50:00	79.772	\$ -36806.0
3901	Sell	22.10.2012 14:30:00	79.858	0.83	22.10.2012 15:20:00	79.777	\$ 6718.0
3900	Sell	22.10.2012 14:15:00	79.857	0.83	22.10.2012 15:20:00	79.777	\$ 6635.0
3899	Sell	22.10.2012 14:10:00	79.841	0.83	22.10.2012 15:20:00	79.777	\$ 5307.0
3898	Sell	22.10.2012 14:05:00	79.839	0.83	22.10.2012 15:20:00	79.777	\$ 5141.0
3897	Sell	22.10.2012 12:05:00	79.815	0.83	22.10.2012 15:20:00	79.777	\$ 3149.0
3904	Sell	23.10.2012 00:15:00	79.954	0.84	23.10.2012 01:30:00	79.913	\$ 3439.0
3903	Sell	22.10.2012 23:45:00	79.949	0.84	23.10.2012 01:30:00	79.913	\$ 2693.08
3902	Sell	22.10.2012 23:40:00	79.942	0.84	23.10.2012 01:30:00	79.913	\$ 2105.08
3905	Buy	23.10.2012 06:30:00	79.802	0.84	23.10.2012 07:50:00	79.881	\$ 6631.0
3906	Buy	23.10.2012 17:45:00	79.734	0.84	23.10.2012 21:05:00	79.857	\$ 10327.0
3916	Sell	25.10.2012 07:30:00	79.969	0.84	25.10.2012 09:00:00	80.069	\$ -8405.0
3915	Sell	25.10.2012 07:25:00	79.969	0.84	25.10.2012 09:00:00	80.069	\$ -8405.0
3914	Sell	25.10.2012 07:20:00	79.969	0.84	25.10.2012 09:00:00	80.069	\$ -8405.0
3913	Sell	25.10.2012 07:15:00	79.968	0.84	25.10.2012 09:00:00	80.069	\$ -8489.0
3912	Sell	25.10.2012 07:10:00	79.968	0.84	25.10.2012 09:00:00	80.069	\$ -8489.0
3911	Sell	25.10.2012 07:05:00	79.966	0.84	25.10.2012 09:00:00	80.069	\$ -8657.0
3910	Sell	25.10.2012 05:25:00	79.971	0.84	25.10.2012 09:00:00	80.069	\$ -8237.0
3909	Sell	25.10.2012 03:55:00	79.884	0.84	25.10.2012 09:00:00	80.069	\$ -15545.0
3908	Sell	25.10.2012 02:30:00	79.845	0.84	25.10.2012 09:00:00	80.069	\$ -18821.0
3907	Sell	25.10.2012 02:25:00	79.844	0.84	25.10.2012 09:00:00	80.069	\$ -18905.0
3920	Sell	25.10.2012 11:55:00	80.197	0.82	25.10.2012 12:55:00	80.117	\$ 6555.0
3919	Sell	25.10.2012 11:50:00	80.186	0.82	25.10.2012 12:55:00	80.117	\$ 5653.0
3918	Sell	25.10.2012 09:50:00	80.166	0.82	25.10.2012 12:55:00	80.117	\$ 4013.0
3917	Sell	25.10.2012 09:30:00	80.127	0.82	25.10.2012 12:55:00	80.117	\$ 815.0
3925	Sell	26.10.2012 01:15:00	80.358	0.83	26.10.2012 02:31:00	80.263	\$ 7880.0
3924	Sell	26.10.2012 00:45:00	80.354	0.83	26.10.2012 02:31:00	80.263	\$ 7548.0
3923	Sell	26.10.2012 00:40:00	80.351	0.83	26.10.2012 02:31:00	80.263	\$ 7299.0
3922	Sell	25.10.2012 23:20:00	80.336	0.83	26.10.2012 02:31:00	80.263	\$ 5731.96
3921	Sell	25.10.2012 23:15:00	80.335	0.83	26.10.2012 02:31:00	80.263	\$ 5648.96
3933	Buy	26.10.2012 09:30:00	79.972	0.83	26.10.2012 12:30:00	80.008	\$ 2983.0
3932	Buy	26.10.2012 09:25:00	79.992	0.83	26.10.2012 12:30:00	80.008	\$ 1323.0

3931	Buy	26.10.2012 09:15:00	79.999	0.83	26.10.2012 12:30:00	80.008	\$ 742.0
3930	Buy	26.10.2012 06:25:00	80.125	0.83	26.10.2012 12:30:00	80.008	\$ -9716.0
3929	Buy	26.10.2012 06:10:00	80.121	0.83	26.10.2012 12:30:00	80.008	\$ -9384.0
3928	Buy	26.10.2012 06:00:00	80.14	0.83	26.10.2012 12:30:00	80.008	\$ -10961.0
3927	Buy	26.10.2012 05:55:00	80.142	0.83	26.10.2012 12:30:00	80.008	\$ -11127.0
3926	Buy	26.10.2012 05:30:00	80.148	0.83	26.10.2012 12:30:00	80.008	\$ -11625.0
3935	Buy	26.10.2012 18:00:00	79.556	0.82	26.10.2012 19:55:00	79.709	\$ 12541.0
3934	Buy	26.10.2012 17:50:00	79.566	0.82	26.10.2012 19:55:00	79.709	\$ 11721.0
3940	Buy	29.10.2012 13:40:00	79.551	0.83	29.10.2012 15:00:00	79.642	\$ 7548.0
3939	Buy	29.10.2012 13:25:00	79.554	0.83	29.10.2012 15:00:00	79.642	\$ 7299.0
3938	Buy	29.10.2012 13:15:00	79.555	0.83	29.10.2012 15:00:00	79.642	\$ 7216.0
3937	Buy	29.10.2012 13:05:00	79.574	0.83	29.10.2012 15:00:00	79.642	\$ 5639.0
3936	Buy	29.10.2012 11:20:00	79.562	0.83	29.10.2012 15:00:00	79.642	\$ 6635.0
3944	Sell	29.10.2012 22:15:00	79.832	0.83	30.10.2012 01:00:00	79.766	\$ 5150.96
3943	Sell	29.10.2012 22:05:00	79.837	0.83	30.10.2012 01:00:00	79.766	\$ 5565.96
3942	Sell	29.10.2012 22:00:00	79.816	0.83	30.10.2012 01:00:00	79.766	\$ 3822.96
3941	Sell	29.10.2012 21:40:00	79.808	0.83	30.10.2012 01:00:00	79.766	\$ 3158.96
3945	Sell	30.10.2012 05:00:00	79.928	0.84	30.10.2012 06:36:00	79.8	\$ 10747.0
3947	Sell	30.10.2012 21:15:00	79.645	0.84	31.10.2012 00:34:00	79.581	\$ 5045.08
3946	Sell	30.10.2012 19:15:00	79.641	0.84	31.10.2012 00:34:00	79.581	\$ 4709.08
3951	Sell	31.10.2012 16:50:00	79.93	0.84	31.10.2012 18:00:00	79.812	\$ 9907.0
3950	Sell	31.10.2012 16:15:00	79.873	0.84	31.10.2012 18:00:00	79.812	\$ 5119.0
3949	Sell	31.10.2012 13:45:00	79.842	0.84	31.10.2012 18:00:00	79.812	\$ 2515.0
3948	Sell	31.10.2012 13:40:00	79.836	0.84	31.10.2012 18:00:00	79.812	\$ 2011.0
3952	Sell	31.10.2012 18:35:00	79.948	0.85	31.10.2012 21:33:00	79.808	\$ 11895.0
3953	Sell	01.11.2012 04:15:00	79.89	0.85	01.11.2012 07:25:00	80.085	\$ -16580.0
3961	Sell	01.11.2012 22:20:00	80.2	0.85	02.11.2012 00:00:00	80.12	\$ 6465.2
3960	Sell	01.11.2012 22:10:00	80.194	0.85	02.11.2012 00:00:00	80.12	\$ 5955.2
3959	Sell	01.11.2012 22:05:00	80.192	0.85	02.11.2012 00:00:00	80.12	\$ 5785.2
3958	Sell	01.11.2012 21:15:00	80.159	0.85	02.11.2012 00:00:00	80.12	\$ 2980.2
3957	Sell	01.11.2012 18:10:00	80.158	0.85	02.11.2012 00:00:00	80.12	\$ 2895.2
3956	Sell	01.11.2012 18:05:00	80.133	0.85	02.11.2012 00:00:00	80.12	\$ 770.2
3955	Sell	01.11.2012 17:25:00	80.102	0.85	02.11.2012 00:00:00	80.12	\$ -1864.8
3954	Sell	01.11.2012 17:15:00	80.109	0.85	02.11.2012 00:00:00	80.12	\$ -1269.8
3964	Sell	02.11.2012 05:20:00	80.287	0.85	02.11.2012 07:19:00	80.216	\$ 6030.0
3963	Sell	02.11.2012 04:25:00	80.278	0.85	02.11.2012 07:19:00	80.216	\$ 5265.0
3962	Sell	02.11.2012 04:20:00	80.274	0.85	02.11.2012 07:19:00	80.216	\$ 4925.0
3967	Sell	02.11.2012 11:25:00	80.34	0.85	02.11.2012 12:05:00	80.278	\$ 5265.0
3966	Sell	02.11.2012 11:10:00	80.331	0.85	02.11.2012 12:05:00	80.278	\$ 4500.0
3965	Sell	02.11.2012 11:00:00	80.335	0.85	02.11.2012 12:05:00	80.278	\$ 4840.0
3970	Buy	05.11.2012 12:00:00	80.208	0.86	05.11.2012 13:05:00	80.312	\$ 8939.0
3969	Buy	05.11.2012 11:15:00	80.265	0.86	05.11.2012 13:05:00	80.312	\$ 4037.0
3968	Buy	05.11.2012 09:15:00	80.321	0.86	05.11.2012 13:05:00	80.312	\$ -779.0
3971	Buy	05.11.2012 18:10:00	80.156	0.86	05.11.2012 19:15:00	80.254	\$ 8423.0
3975	Sell	06.11.2012 21:25:00	80.4	0.86	06.11.2012 23:00:00	80.353	\$ 4037.0
3974	Sell	06.11.2012 21:20:00	80.395	0.86	06.11.2012 23:00:00	80.353	\$ 3607.0
3973	Sell	06.11.2012 19:55:00	80.349	0.86	06.11.2012 23:00:00	80.353	\$ -349.0
3972	Sell	06.11.2012 19:05:00	80.304	0.86	06.11.2012 23:00:00	80.353	\$ -4219.0
3976	Buy	07.11.2012 04:30:00	80.148	0.86	07.11.2012 06:30:00	80.15	\$ 167.0
3981	Sell	07.11.2012 13:20:00	80.383	0.86	07.11.2012 13:33:00	80.233	\$ 12895.0
3980	Sell	07.11.2012 12:00:00	80.36	0.86	07.11.2012 13:33:00	80.233	\$ 10917.0
3979	Sell	07.11.2012 11:25:00	80.346	0.86	07.11.2012 13:33:00	80.233	\$ 9713.0
3978	Sell	07.11.2012 11:20:00	80.339	0.86	07.11.2012 13:33:00	80.233	\$ 9111.0
3977	Sell	07.11.2012 11:05:00	80.295	0.86	07.11.2012 13:33:00	80.233	\$ 5327.0
3985	Buy	07.11.2012 19:15:00	79.822	0.87	07.11.2012 20:05:00	79.932	\$ 9565.0
3984	Buy	07.11.2012 18:45:00	79.849	0.87	07.11.2012 20:05:00	79.932	\$ 7216.0
3983	Buy	07.11.2012 17:05:00	79.873	0.87	07.11.2012 20:05:00	79.932	\$ 5128.0
3982	Buy	07.11.2012 16:40:00	79.882	0.87	07.11.2012 20:05:00	79.932	\$ 4345.0
3986	Buy	08.11.2012 05:15:00	79.84	0.88	08.11.2012 07:20:00	79.893	\$ 4659.0
3987	Buy	08.11.2012 19:20:00	79.676	0.88	08.11.2012 23:55:00	79.461	\$ -18925.0
3990	Sell	09.11.2012 05:05:00	79.566	0.87	09.11.2012 06:25:00	79.492	\$ 6433.0
3989	Sell	09.11.2012 05:00:00	79.562	0.87	09.11.2012 06:25:00	79.492	\$ 6085.0
3988	Sell	09.11.2012 04:55:00	79.546	0.87	09.11.2012 06:25:00	79.492	\$ 4693.0
3993	Buy	09.11.2012 14:15:00	79.202	0.88	09.11.2012 16:00:00	79.261	\$ 5187.0
3992	Buy	09.11.2012 13:55:00	79.203	0.88	09.11.2012 16:00:00	79.261	\$ 5099.0

3991	Buy	09.11.2012 13:45:00	79.197	0.88	09.11.2012 16:00:00	79.261	\$ 5627.0
3995	Sell	09.11.2012 19:45:00	79.523	0.88	09.11.2012 20:15:00	79.422	\$ 8883.0
3994	Sell	09.11.2012 19:35:00	79.521	0.88	09.11.2012 20:15:00	79.422	\$ 8707.0
3997	Sell	13.11.2012 00:25:00	79.507	0.88	13.11.2012 03:45:00	79.546	\$ -3437.0
3996	Sell	13.11.2012 00:20:00	79.497	0.88	13.11.2012 03:45:00	79.546	\$ -4317.0
3998	Buy	13.11.2012 10:20:00	79.225	0.88	13.11.2012 12:15:00	79.301	\$ 6683.0
4000	Sell	14.11.2012 02:55:00	79.513	0.88	14.11.2012 03:25:00	79.434	\$ 6947.0
3999	Sell	14.11.2012 02:35:00	79.5	0.88	14.11.2012 03:25:00	79.434	\$ 5803.0
4003	Sell	14.11.2012 14:25:00	80.097	0.89	14.11.2012 17:38:00	80.176	\$ -7036.0
4002	Sell	14.11.2012 11:25:00	79.98	0.89	14.11.2012 17:38:00	80.176	\$ -17449.0
4001	Sell	14.11.2012 10:55:00	79.924	0.89	14.11.2012 17:38:00	80.176	\$ -22433.0
4004	Sell	15.11.2012 00:15:00	80.269	0.88	15.11.2012 00:58:00	80.18	\$ 7827.0
4008	Sell	15.11.2012 15:40:00	81.361	0.88	15.11.2012 17:00:00	81.19	\$ 15043.0
4007	Sell	15.11.2012 15:15:00	81.269	0.88	15.11.2012 17:00:00	81.19	\$ 6947.0
4006	Sell	15.11.2012 14:50:00	81.236	0.88	15.11.2012 17:00:00	81.19	\$ 4043.0
4005	Sell	15.11.2012 14:35:00	81.26	0.88	15.11.2012 17:00:00	81.19	\$ 6155.0
4009	Sell	16.11.2012 19:15:00	81.365	0.88	16.11.2012 21:12:00	81.275	\$ 7915.0
4013	Sell	20.11.2012 00:20:00	81.408	0.89	20.11.2012 00:42:00	81.284	\$ 11031.0
4012	Sell	19.11.2012 23:55:00	81.401	0.89	20.11.2012 00:42:00	81.284	\$ 10062.68
4011	Sell	19.11.2012 22:55:00	81.383	0.89	20.11.2012 00:42:00	81.284	\$ 8460.68
4010	Sell	19.11.2012 22:35:00	81.348	0.89	20.11.2012 00:42:00	81.284	\$ 5345.68
4014	Buy	20.11.2012 05:10:00	81.193	0.89	20.11.2012 08:04:00	81.309	\$ 10319.0
4019	Sell	20.11.2012 18:40:00	81.746	0.89	20.11.2012 20:15:00	81.659	\$ 7738.0
4018	Sell	20.11.2012 18:35:00	81.744	0.89	20.11.2012 20:15:00	81.659	\$ 7560.0
4017	Sell	20.11.2012 18:25:00	81.752	0.89	20.11.2012 20:15:00	81.659	\$ 8272.0
4016	Sell	20.11.2012 18:00:00	81.74	0.89	20.11.2012 20:15:00	81.659	\$ 7204.0
4015	Sell	20.11.2012 15:50:00	81.597	0.89	20.11.2012 20:15:00	81.659	\$ -5523.0
4022	Sell	21.11.2012 04:25:00	81.941	0.9	21.11.2012 05:40:00	81.861	\$ 7195.0
4021	Sell	21.11.2012 03:05:00	81.843	0.9	21.11.2012 05:40:00	81.861	\$ -1625.0
4020	Sell	21.11.2012 02:55:00	81.842	0.9	21.11.2012 05:40:00	81.861	\$ -1715.0
4032	Sell	21.11.2012 16:10:00	82.475	0.9	22.11.2012 02:30:00	82.469	\$ -512.6
4031	Sell	21.11.2012 15:50:00	82.464	0.9	22.11.2012 02:30:00	82.469	\$ -1502.6
4030	Sell	21.11.2012 15:45:00	82.461	0.9	22.11.2012 02:30:00	82.469	\$ -1772.6
4029	Sell	21.11.2012 15:30:00	82.447	0.9	22.11.2012 02:30:00	82.469	\$ -3032.6
4028	Sell	21.11.2012 15:20:00	82.43	0.9	22.11.2012 02:30:00	82.469	\$ -4562.6
4027	Sell	21.11.2012 14:55:00	82.368	0.9	22.11.2012 02:30:00	82.469	\$ -10142.6
4026	Sell	21.11.2012 13:50:00	82.35	0.9	22.11.2012 02:30:00	82.469	\$ -11762.6
4025	Sell	21.11.2012 12:45:00	82.25	0.9	22.11.2012 02:30:00	82.469	\$ -20762.6
4024	Sell	21.11.2012 12:35:00	82.226	0.9	22.11.2012 02:30:00	82.469	\$ -22922.6
4023	Sell	21.11.2012 10:25:00	82.087	0.9	22.11.2012 02:30:00	82.469	\$ -35432.6
4035	Buy	23.11.2012 06:05:00	82.206	0.88	23.11.2012 08:30:00	82.289	\$ 7299.0
4034	Buy	23.11.2012 05:55:00	82.209	0.88	23.11.2012 08:30:00	82.289	\$ 7035.0
4033	Buy	23.11.2012 05:35:00	82.264	0.88	23.11.2012 08:30:00	82.289	\$ 2195.0
4037	Buy	26.11.2012 11:00:00	81.948	0.88	26.11.2012 13:30:00	82.123	\$ 15395.0
4036	Buy	26.11.2012 10:55:00	82.016	0.88	26.11.2012 13:30:00	82.123	\$ 9411.0
4038	Sell	27.11.2012 09:10:00	82.297	0.89	27.11.2012 10:25:00	82.181	\$ 10319.0
4039	Buy	27.11.2012 13:20:00	82.042	0.89	27.11.2012 14:30:00	82.171	\$ 11476.0
4043	Buy	28.11.2012 01:30:00	82.065	0.89	28.11.2012 02:20:00	82.166	\$ 8984.0
4042	Buy	28.11.2012 01:00:00	82.091	0.89	28.11.2012 02:20:00	82.166	\$ 6670.0
4041	Buy	28.11.2012 00:50:00	82.101	0.89	28.11.2012 02:20:00	82.166	\$ 5780.0
4040	Buy	28.11.2012 00:45:00	82.098	0.89	28.11.2012 02:20:00	82.166	\$ 6047.0
4047	Buy	28.11.2012 08:25:00	81.766	0.9	28.11.2012 09:50:00	81.881	\$ 10345.0
4046	Buy	28.11.2012 08:15:00	81.773	0.9	28.11.2012 09:50:00	81.881	\$ 9715.0
4045	Buy	28.11.2012 08:10:00	81.78	0.9	28.11.2012 09:50:00	81.881	\$ 9085.0
4044	Buy	28.11.2012 04:55:00	81.852	0.9	28.11.2012 09:50:00	81.881	\$ 2605.0
4048	Sell	29.11.2012 01:00:00	82.079	0.9	29.11.2012 02:55:00	82.025	\$ 4855.0
4050	Sell	30.11.2012 11:35:00	82.69	0.9	30.11.2012 15:33:00	82.606	\$ 7555.0
4049	Sell	30.11.2012 10:30:00	82.611	0.9	30.11.2012 15:33:00	82.606	\$ 445.0
4051	Buy	03.12.2012 01:05:00	82.379	0.9	03.12.2012 01:27:00	82.481	\$ 9175.0
4054	Buy	03.12.2012 12:05:00	82.108	0.91	03.12.2012 13:50:00	82.177	\$ 6274.0
4053	Buy	03.12.2012 11:55:00	82.113	0.91	03.12.2012 13:50:00	82.177	\$ 5819.0
4052	Buy	03.12.2012 11:45:00	82.138	0.91	03.12.2012 13:50:00	82.177	\$ 3544.0
4061	Buy	04.12.2012 08:50:00	82.048	0.91	04.12.2012 11:30:00	82.061	\$ 1178.0
4060	Buy	04.12.2012 07:35:00	82.068	0.91	04.12.2012 11:30:00	82.061	\$ -642.0
4059	Buy	04.12.2012 05:20:00	82.066	0.91	04.12.2012 11:30:00	82.061	\$ -460.0



4058	Buy	04.12.2012 03:25:00	82.054	0.91	04.12.2012 11:30:00	82.061	\$ 632.0
4057	Buy	04.12.2012 03:15:00	82.097	0.91	04.12.2012 11:30:00	82.061	\$ -3281.0
4056	Buy	04.12.2012 02:55:00	82.102	0.91	04.12.2012 11:30:00	82.061	\$ -3736.0
4055	Buy	04.12.2012 02:50:00	82.117	0.91	04.12.2012 11:30:00	82.061	\$ -5101.0
4062	Buy	04.12.2012 19:05:00	81.802	0.91	04.12.2012 20:55:00	81.869	\$ 6092.0
4063	Buy	05.12.2012 16:20:00	82.059	0.91	05.12.2012 17:00:00	82.19	\$ 11916.0
4067	Sell	06.12.2012 00:00:00	82.459	0.91	06.12.2012 02:19:00	82.38	\$ 7184.0
4066	Sell	05.12.2012 23:45:00	82.471	0.91	06.12.2012 02:19:00	82.38	\$ 7216.76
4065	Sell	05.12.2012 23:35:00	82.455	0.91	06.12.2012 02:19:00	82.38	\$ 5760.76
4064	Sell	05.12.2012 22:35:00	82.423	0.91	06.12.2012 02:19:00	82.38	\$ 2848.76
4068	Buy	06.12.2012 16:15:00	82.33	0.92	06.12.2012 16:45:00	82.415	\$ 7815.0
4069	Sell	07.12.2012 02:55:00	82.482	0.92	07.12.2012 07:25:00	82.468	\$ 1283.0
4078	Buy	07.12.2012 15:10:00	82.271	0.92	07.12.2012 15:30:00	82.419	\$ 13611.0
4077	Buy	07.12.2012 14:45:00	82.294	0.92	07.12.2012 15:30:00	82.419	\$ 11495.0
4076	Buy	07.12.2012 14:40:00	82.3	0.92	07.12.2012 15:30:00	82.419	\$ 10943.0
4075	Buy	07.12.2012 13:40:00	82.323	0.92	07.12.2012 15:30:00	82.419	\$ 8827.0
4074	Buy	07.12.2012 13:35:00	82.327	0.92	07.12.2012 15:30:00	82.419	\$ 8459.0
4073	Buy	07.12.2012 10:40:00	82.317	0.92	07.12.2012 15:30:00	82.419	\$ 9379.0
4072	Buy	07.12.2012 10:00:00	82.364	0.92	07.12.2012 15:30:00	82.419	\$ 5055.0
4071	Buy	07.12.2012 09:50:00	82.377	0.92	07.12.2012 15:30:00	82.419	\$ 3859.0
4070	Buy	07.12.2012 09:35:00	82.377	0.92	07.12.2012 15:30:00	82.419	\$ 3859.0
4079	Sell	10.12.2012 00:00:00	82.517	0.93	10.12.2012 03:05:00	82.479	\$ 3529.0
4089	Buy	10.12.2012 12:00:00	82.272	0.93	10.12.2012 14:12:00	82.276	\$ 367.0
4088	Buy	10.12.2012 11:15:00	82.282	0.93	10.12.2012 14:12:00	82.276	\$ -563.0
4087	Buy	10.12.2012 11:10:00	82.29	0.93	10.12.2012 14:12:00	82.276	\$ -1307.0
4086	Buy	10.12.2012 11:00:00	82.314	0.93	10.12.2012 14:12:00	82.276	\$ -3539.0
4085	Buy	10.12.2012 10:45:00	82.344	0.93	10.12.2012 14:12:00	82.276	\$ -6329.0
4084	Buy	10.12.2012 10:25:00	82.352	0.93	10.12.2012 14:12:00	82.276	\$ -7073.0
4083	Buy	10.12.2012 10:00:00	82.37	0.93	10.12.2012 14:12:00	82.276	\$ -8747.0
4082	Buy	10.12.2012 09:50:00	82.366	0.93	10.12.2012 14:12:00	82.276	\$ -8375.0
4081	Buy	10.12.2012 09:45:00	82.369	0.93	10.12.2012 14:12:00	82.276	\$ -8654.0
4080	Buy	10.12.2012 09:35:00	82.361	0.93	10.12.2012 14:12:00	82.276	\$ -7910.0
4090	Sell	10.12.2012 20:35:00	82.42	0.92	10.12.2012 21:20:00	82.349	\$ 6527.0
4092	Sell	11.12.2012 23:45:00	82.565	0.92	12.12.2012 00:35:00	82.491	\$ 6446.04
4091	Sell	11.12.2012 23:40:00	82.56	0.92	12.12.2012 00:35:00	82.491	\$ 5986.04
4097	Sell	12.12.2012 10:20:00	82.802	0.93	12.12.2012 14:14:00	82.799	\$ 274.0
4096	Sell	12.12.2012 10:15:00	82.796	0.93	12.12.2012 14:14:00	82.799	\$ -284.0
4095	Sell	12.12.2012 10:05:00	82.79	0.93	12.12.2012 14:14:00	82.799	\$ -842.0
4094	Sell	12.12.2012 09:35:00	82.758	0.93	12.12.2012 14:14:00	82.799	\$ -3818.0
4093	Sell	12.12.2012 08:45:00	82.673	0.93	12.12.2012 14:14:00	82.799	\$ -11723.0
4103	Sell	13.12.2012 00:00:00	83.263	0.92	13.12.2012 00:30:00	83.148	\$ 10575.0
4102	Sell	12.12.2012 23:55:00	83.254	0.92	13.12.2012 00:30:00	83.148	\$ 8676.12
4101	Sell	12.12.2012 23:50:00	83.239	0.92	13.12.2012 00:30:00	83.148	\$ 7296.12
4100	Sell	12.12.2012 23:45:00	83.235	0.92	13.12.2012 00:30:00	83.148	\$ 6928.12
4099	Sell	12.12.2012 20:10:00	83.213	0.92	13.12.2012 00:30:00	83.148	\$ 4904.12
4098	Sell	12.12.2012 20:05:00	83.191	0.92	13.12.2012 00:30:00	83.148	\$ 2880.12
4104	Sell	13.12.2012 05:05:00	83.44	0.93	13.12.2012 09:50:00	83.552	\$ -10421.0
4105	Buy	13.12.2012 11:15:00	83.367	0.93	13.12.2012 14:06:00	83.476	\$ 10132.0
4106	Sell	13.12.2012 18:00:00	83.611	0.93	13.12.2012 19:40:00	83.468	\$ 13294.0
4111	Sell	14.12.2012 04:25:00	83.727	0.93	14.12.2012 08:32:00	83.81	\$ -7724.0
4110	Sell	14.12.2012 04:20:00	83.725	0.93	14.12.2012 08:32:00	83.81	\$ -7910.0
4109	Sell	14.12.2012 04:15:00	83.724	0.93	14.12.2012 08:32:00	83.81	\$ -8003.0
4108	Sell	14.12.2012 03:05:00	83.715	0.93	14.12.2012 08:32:00	83.81	\$ -8840.0
4107	Sell	14.12.2012 02:55:00	83.693	0.93	14.12.2012 08:32:00	83.81	\$ -10886.0
4113	Buy	14.12.2012 17:05:00	83.397	0.93	14.12.2012 22:30:00	83.502	\$ 9760.0
4112	Buy	14.12.2012 17:00:00	83.416	0.93	14.12.2012 22:30:00	83.502	\$ 7993.0
4114	Buy	17.12.2012 11:15:00	83.801	0.93	17.12.2012 14:25:00	83.804	\$ 274.0
4122	Sell	18.12.2012 01:35:00	83.888	0.93	18.12.2012 03:15:00	83.848	\$ 3715.0
4121	Sell	18.12.2012 00:35:00	83.882	0.93	18.12.2012 03:15:00	83.848	\$ 3157.0
4120	Sell	18.12.2012 00:25:00	83.877	0.93	18.12.2012 03:15:00	83.848	\$ 2692.0
4119	Sell	18.12.2012 00:15:00	83.889	0.93	18.12.2012 03:15:00	83.848	\$ 3808.0
4118	Sell	18.12.2012 00:00:00	83.884	0.93	18.12.2012 03:15:00	83.848	\$ 3343.0
4117	Sell	17.12.2012 23:55:00	83.876	0.93	18.12.2012 03:15:00	83.848	\$ 2238.16
4116	Sell	17.12.2012 23:30:00	83.868	0.93	18.12.2012 03:15:00	83.848	\$ 1494.16
4115	Sell	17.12.2012 22:55:00	83.854	0.93	18.12.2012 03:15:00	83.848	\$ 192.16

4123	Sell	18.12.2012 05:40:00	83.995	0.93	18.12.2012 09:03:00	83.946	\$ 4552.0
4125	Buy	18.12.2012 13:00:00	83.841	0.93	18.12.2012 16:05:00	83.926	\$ 7900.0
4124	Buy	18.12.2012 12:40:00	83.879	0.93	18.12.2012 16:05:00	83.926	\$ 4366.0
4133	Sell	19.12.2012 01:15:00	84.273	0.94	19.12.2012 04:31:00	84.273	\$ -5.0
4132	Sell	19.12.2012 00:50:00	84.264	0.94	19.12.2012 04:31:00	84.273	\$ -851.0
4131	Sell	18.12.2012 20:45:00	84.178	0.94	19.12.2012 04:31:00	84.273	\$ -9299.72
4130	Sell	18.12.2012 20:15:00	84.153	0.94	19.12.2012 04:31:00	84.273	\$ -11649.72
4129	Sell	18.12.2012 19:55:00	84.115	0.94	19.12.2012 04:31:00	84.273	\$ -15221.72
4128	Sell	18.12.2012 19:45:00	84.104	0.94	19.12.2012 04:31:00	84.273	\$ -16255.72
4127	Sell	18.12.2012 19:40:00	84.103	0.94	19.12.2012 04:31:00	84.273	\$ -16349.72
4126	Sell	18.12.2012 18:25:00	84.045	0.94	19.12.2012 04:31:00	84.273	\$ -21801.72
4136	Sell	19.12.2012 16:10:00	84.59	0.92	19.12.2012 17:03:00	84.442	\$ 13611.0
4135	Sell	19.12.2012 15:40:00	84.564	0.92	19.12.2012 17:03:00	84.442	\$ 11219.0
4134	Sell	19.12.2012 15:35:00	84.545	0.92	19.12.2012 17:03:00	84.442	\$ 9471.0
4137	Buy	20.12.2012 09:55:00	83.902	0.93	20.12.2012 12:30:00	84.02	\$ 10969.0
4145	Sell	20.12.2012 18:20:00	84.444	0.93	20.12.2012 19:25:00	84.27	\$ 16177.0
4144	Sell	20.12.2012 18:15:00	84.435	0.93	20.12.2012 19:25:00	84.27	\$ 15340.0
4143	Sell	20.12.2012 17:55:00	84.395	0.93	20.12.2012 19:25:00	84.27	\$ 11620.0
4142	Sell	20.12.2012 17:50:00	84.38	0.93	20.12.2012 19:25:00	84.27	\$ 10225.0
4141	Sell	20.12.2012 15:30:00	84.198	0.93	20.12.2012 19:25:00	84.27	\$ -6701.0
4140	Sell	20.12.2012 15:05:00	84.17	0.93	20.12.2012 19:25:00	84.27	\$ -9305.0
4139	Sell	20.12.2012 14:55:00	84.153	0.93	20.12.2012 19:25:00	84.27	\$ -10886.0
4138	Sell	20.12.2012 14:40:00	84.151	0.93	20.12.2012 19:25:00	84.27	\$ -11072.0
4147	Sell	24.12.2012 01:30:00	84.402	0.93	24.12.2012 05:15:00	84.381	\$ 1948.0
4146	Sell	24.12.2012 01:20:00	84.396	0.93	24.12.2012 05:15:00	84.381	\$ 1390.0
4156	Sell	24.12.2012 23:55:00	84.898	0.93	25.12.2012 01:08:00	84.818	\$ 7074.16
4155	Sell	24.12.2012 23:50:00	84.874	0.93	25.12.2012 01:08:00	84.818	\$ 4842.16
4154	Sell	24.12.2012 23:45:00	84.872	0.93	25.12.2012 01:08:00	84.818	\$ 4656.16
4153	Sell	24.12.2012 22:00:00	84.867	0.93	25.12.2012 01:08:00	84.818	\$ 4191.16
4152	Sell	24.12.2012 21:40:00	84.861	0.93	25.12.2012 01:08:00	84.818	\$ 3633.16
4151	Sell	24.12.2012 21:30:00	84.863	0.93	25.12.2012 01:08:00	84.818	\$ 3819.16
4150	Sell	24.12.2012 21:20:00	84.856	0.93	25.12.2012 01:08:00	84.818	\$ 3168.16
4149	Sell	24.12.2012 19:35:00	84.859	0.93	25.12.2012 01:08:00	84.818	\$ 3447.16
4148	Sell	24.12.2012 19:10:00	84.855	0.93	25.12.2012 01:08:00	84.818	\$ 3075.16
4159	Sell	26.12.2012 10:25:00	85.424	0.94	26.12.2012 12:05:00	85.308	\$ 10899.0
4158	Sell	26.12.2012 10:05:00	85.361	0.94	26.12.2012 12:05:00	85.308	\$ 4977.0
4157	Sell	26.12.2012 10:00:00	85.35	0.94	26.12.2012 12:05:00	85.308	\$ 3943.0
4162	Sell	26.12.2012 21:00:00	85.657	0.94	26.12.2012 22:40:00	85.572	\$ 7985.0
4161	Sell	26.12.2012 19:10:00	85.656	0.94	26.12.2012 22:40:00	85.572	\$ 7891.0
4160	Sell	26.12.2012 18:55:00	85.649	0.94	26.12.2012 22:40:00	85.572	\$ 7233.0
4165	Sell	27.12.2012 07:00:00	85.846	0.95	27.12.2012 07:35:00	85.752	\$ 8925.0
4164	Sell	27.12.2012 06:20:00	85.836	0.95	27.12.2012 07:35:00	85.752	\$ 7975.0
4163	Sell	27.12.2012 06:15:00	85.835	0.95	27.12.2012 07:35:00	85.752	\$ 7880.0
4170	Sell	27.12.2012 16:25:00	85.956	0.95	27.12.2012 17:24:00	85.758	\$ 18805.0
4169	Sell	27.12.2012 16:20:00	85.933	0.95	27.12.2012 17:24:00	85.758	\$ 16620.0
4168	Sell	27.12.2012 16:10:00	85.929	0.95	27.12.2012 17:24:00	85.758	\$ 16240.0
4167	Sell	27.12.2012 16:05:00	85.923	0.95	27.12.2012 17:24:00	85.758	\$ 15670.0
4166	Sell	27.12.2012 16:00:00	85.911	0.95	27.12.2012 17:24:00	85.758	\$ 14530.0
4171	Sell	31.12.2012 07:30:00	86.126	0.97	31.12.2012 08:30:00	86.031	\$ 9210.0
4181	Sell	31.12.2012 22:25:00	86.737	0.97	02.01.2013 01:02:00	86.641	\$ 8554.28
4180	Sell	31.12.2012 22:05:00	86.706	0.97	02.01.2013 01:02:00	86.641	\$ 5547.28
4179	Sell	31.12.2012 22:00:00	86.69	0.97	02.01.2013 01:02:00	86.641	\$ 3995.28
4178	Sell	31.12.2012 21:55:00	86.67	0.97	02.01.2013 01:02:00	86.641	\$ 2055.28
4177	Sell	31.12.2012 20:40:00	86.66	0.97	02.01.2013 01:02:00	86.641	\$ 1085.28
4176	Sell	31.12.2012 20:30:00	86.667	0.97	02.01.2013 01:02:00	86.641	\$ 1764.28
4175	Sell	31.12.2012 20:05:00	86.648	0.97	02.01.2013 01:02:00	86.641	\$ -78.72
4174	Sell	31.12.2012 19:10:00	86.538	0.97	02.01.2013 01:02:00	86.641	\$ -10748.72
4173	Sell	31.12.2012 18:00:00	86.456	0.97	02.01.2013 01:02:00	86.641	\$ -18702.72
4172	Sell	31.12.2012 17:50:00	86.418	0.97	02.01.2013 01:02:00	86.641	\$ -22388.72
4185	Sell	02.01.2013 08:30:00	87.275	0.96	02.01.2013 10:35:00	87.127	\$ 14203.0
4184	Sell	02.01.2013 08:20:00	87.301	0.96	02.01.2013 10:35:00	87.127	\$ 16699.0
4183	Sell	02.01.2013 06:15:00	87.192	0.96	02.01.2013 10:35:00	87.127	\$ 6235.0
4182	Sell	02.01.2013 05:55:00	87.189	0.96	02.01.2013 10:35:00	87.127	\$ 5947.0
4186	Sell	03.01.2013 01:10:00	87.342	0.97	03.01.2013 02:05:00	87.241	\$ 9792.0
4192	Buy	03.01.2013 14:30:00	86.819	0.98	03.01.2013 15:15:00	87.072	\$ 24789.0

4191	Buy	03.01.2013 14:25:00	86.854	0.98	03.01.2013 15:15:00	87.072	\$ 21359.0
4190	Buy	03.01.2013 14:15:00	86.897	0.98	03.01.2013 15:15:00	87.072	\$ 17145.0
4189	Buy	03.01.2013 14:00:00	86.856	0.98	03.01.2013 15:15:00	87.072	\$ 21163.0
4188	Buy	03.01.2013 12:45:00	86.998	0.98	03.01.2013 15:15:00	87.072	\$ 7247.0
4187	Buy	03.01.2013 12:35:00	87.029	0.98	03.01.2013 15:15:00	87.072	\$ 4209.0
4194	Sell	04.01.2013 01:35:00	87.552	0.99	04.01.2013 11:20:00	88.204	\$ -64553.0
4193	Sell	03.01.2013 22:40:00	87.282	0.99	04.01.2013 11:20:00	88.204	\$ -91667.12
4196	Sell	04.01.2013 15:00:00	88.348	0.96	04.01.2013 15:30:00	88.051	\$ 28507.0
4195	Sell	04.01.2013 14:40:00	88.323	0.96	04.01.2013 15:30:00	88.051	\$ 26107.0
4198	Buy	07.01.2013 10:25:00	87.629	0.97	07.01.2013 11:45:00	87.836	\$ 20074.0
4197	Buy	07.01.2013 10:15:00	87.67	0.97	07.01.2013 11:45:00	87.836	\$ 16097.0
4199	Sell	08.01.2013 14:50:00	87.533	0.98	08.01.2013 16:06:00	87.421	\$ 10971.0
4201	Sell	09.01.2013 07:30:00	87.472	0.98	09.01.2013 08:20:00	87.387	\$ 8325.0
4200	Sell	09.01.2013 04:55:00	87.473	0.98	09.01.2013 08:20:00	87.387	\$ 8423.0
4205	Sell	09.01.2013 19:20:00	87.985	0.99	09.01.2013 20:55:00	87.836	\$ 14746.0
4204	Sell	09.01.2013 19:10:00	87.976	0.99	09.01.2013 20:55:00	87.836	\$ 13855.0
4203	Sell	09.01.2013 18:40:00	87.917	0.99	09.01.2013 20:55:00	87.836	\$ 8014.0
4202	Sell	09.01.2013 18:15:00	87.878	0.99	09.01.2013 20:55:00	87.836	\$ 4153.0
4215	Sell	10.01.2013 07:50:00	88.183	1.0	10.01.2013 09:09:00	88.08	\$ 10295.0
4214	Sell	10.01.2013 07:45:00	88.17	1.0	10.01.2013 09:09:00	88.08	\$ 8995.0
4213	Sell	10.01.2013 07:40:00	88.161	1.0	10.01.2013 09:09:00	88.08	\$ 8095.0
4212	Sell	10.01.2013 07:35:00	88.16	1.0	10.01.2013 09:09:00	88.08	\$ 7995.0
4211	Sell	10.01.2013 07:25:00	88.143	1.0	10.01.2013 09:09:00	88.08	\$ 6295.0
4210	Sell	10.01.2013 07:10:00	88.158	1.0	10.01.2013 09:09:00	88.08	\$ 7795.0
4209	Sell	10.01.2013 07:05:00	88.127	1.0	10.01.2013 09:09:00	88.08	\$ 4695.0
4208	Sell	10.01.2013 05:40:00	88.116	1.0	10.01.2013 09:09:00	88.08	\$ 3595.0
4207	Sell	10.01.2013 02:45:00	88.184	1.0	10.01.2013 09:09:00	88.08	\$ 10395.0
4206	Sell	10.01.2013 02:35:00	88.181	1.0	10.01.2013 09:09:00	88.08	\$ 10095.0
4217	Sell	10.01.2013 10:00:00	88.282	1.01	10.01.2013 12:15:00	88.114	\$ 16963.0
4216	Sell	10.01.2013 09:55:00	88.277	1.01	10.01.2013 12:15:00	88.114	\$ 16458.0
4221	Sell	14.01.2013 08:20:00	89.618	1.02	14.01.2013 09:05:00	89.527	\$ 9277.0
4220	Sell	14.01.2013 08:10:00	89.616	1.02	14.01.2013 09:05:00	89.527	\$ 9073.0
4219	Sell	14.01.2013 08:05:00	89.611	1.02	14.01.2013 09:05:00	89.527	\$ 8563.0
4218	Sell	14.01.2013 06:05:00	89.628	1.02	14.01.2013 09:05:00	89.527	\$ 10297.0
4231	Buy	14.01.2013 15:20:00	89.217	1.02	14.01.2013 18:15:00	89.325	\$ 11011.0
4230	Buy	14.01.2013 15:10:00	89.227	1.02	14.01.2013 18:15:00	89.325	\$ 9991.0
4229	Buy	14.01.2013 15:05:00	89.231	1.02	14.01.2013 18:15:00	89.325	\$ 9583.0
4228	Buy	14.01.2013 14:55:00	89.257	1.02	14.01.2013 18:15:00	89.325	\$ 6931.0
4227	Buy	14.01.2013 12:55:00	89.279	1.02	14.01.2013 18:15:00	89.325	\$ 4687.0
4226	Buy	14.01.2013 12:50:00	89.302	1.02	14.01.2013 18:15:00	89.325	\$ 2341.0
4225	Buy	14.01.2013 12:45:00	89.306	1.02	14.01.2013 18:15:00	89.325	\$ 1933.0
4224	Buy	14.01.2013 12:35:00	89.318	1.02	14.01.2013 18:15:00	89.325	\$ 709.0
4223	Buy	14.01.2013 12:30:00	89.327	1.02	14.01.2013 18:15:00	89.325	\$ -209.0
4222	Buy	14.01.2013 11:20:00	89.351	1.02	14.01.2013 18:15:00	89.325	\$ -2657.0
4241	Sell	15.01.2013 03:50:00	89.591	1.03	15.01.2013 04:34:00	89.478	\$ 11634.0
4240	Sell	15.01.2013 03:05:00	89.551	1.03	15.01.2013 04:34:00	89.478	\$ 7514.0
4239	Sell	15.01.2013 02:55:00	89.567	1.03	15.01.2013 04:34:00	89.478	\$ 9162.0
4238	Sell	15.01.2013 02:45:00	89.549	1.03	15.01.2013 04:34:00	89.478	\$ 7308.0
4237	Sell	15.01.2013 00:20:00	89.538	1.03	15.01.2013 04:34:00	89.478	\$ 6175.0
4236	Sell	14.01.2013 23:55:00	89.471	1.03	15.01.2013 04:34:00	89.478	\$ -1125.64
4235	Sell	14.01.2013 23:00:00	89.468	1.03	15.01.2013 04:34:00	89.478	\$ -1434.64
4234	Sell	14.01.2013 22:50:00	89.446	1.03	15.01.2013 04:34:00	89.478	\$ -3700.64
4233	Sell	14.01.2013 22:25:00	89.421	1.03	15.01.2013 04:34:00	89.478	\$ -6275.64
4232	Sell	14.01.2013 21:50:00	89.421	1.03	15.01.2013 04:34:00	89.478	\$ -6275.64
4243	Buy	15.01.2013 13:40:00	88.595	1.04	15.01.2013 15:55:00	88.727	\$ 13723.0
4242	Buy	15.01.2013 13:35:00	88.665	1.04	15.01.2013 15:55:00	88.727	\$ 6443.0
4246	Buy	16.01.2013 07:50:00	88.02	1.04	16.01.2013 08:57:00	88.262	\$ 25163.0
4245	Buy	16.01.2013 06:20:00	88.059	1.04	16.01.2013 08:57:00	88.262	\$ 21107.0
4244	Buy	16.01.2013 06:05:00	88.03	1.04	16.01.2013 08:57:00	88.262	\$ 24123.0
4248	Sell	16.01.2013 20:50:00	88.604	1.06	16.01.2013 21:45:00	88.463	\$ 14941.0
4247	Sell	16.01.2013 18:15:00	88.555	1.06	16.01.2013 21:45:00	88.463	\$ 9747.0
4258	Sell	17.01.2013 19:10:00	89.592	1.06	18.01.2013 01:40:00	89.833	\$ -25962.28
4257	Sell	17.01.2013 18:40:00	89.483	1.06	18.01.2013 01:40:00	89.833	\$ -37516.28
4256	Sell	17.01.2013 18:30:00	89.501	1.06	18.01.2013 01:40:00	89.833	\$ -35608.28
4255	Sell	17.01.2013 18:25:00	89.469	1.06	18.01.2013 01:40:00	89.833	\$ -39000.28

4254	Sell	17.01.2013 18:20:00	89.467	1.06	18.01.2013 01:40:00	89.833	\$ -39212.28
4253	Sell	17.01.2013 18:10:00	89.462	1.06	18.01.2013 01:40:00	89.833	\$ -39742.28
4252	Sell	17.01.2013 15:40:00	89.535	1.06	18.01.2013 01:40:00	89.833	\$ -32004.28
4251	Sell	17.01.2013 15:35:00	89.475	1.06	18.01.2013 01:40:00	89.833	\$ -38364.28
4250	Sell	17.01.2013 11:40:00	88.918	1.06	18.01.2013 01:40:00	89.833	\$ -97406.28
4249	Sell	17.01.2013 11:30:00	88.894	1.06	18.01.2013 01:40:00	89.833	\$ -99950.28
4260	Sell	21.01.2013 01:55:00	90.216	0.96	21.01.2013 02:05:00	90.047	\$ 16219.0
4259	Sell	21.01.2013 00:05:00	90.147	0.96	21.01.2013 02:05:00	90.047	\$ 9595.0
4267	Sell	21.01.2013 18:05:00	89.803	0.97	21.01.2013 22:15:00	89.732	\$ 6882.0
4266	Sell	21.01.2013 17:35:00	89.733	0.97	21.01.2013 22:15:00	89.732	\$ 92.0
4265	Sell	21.01.2013 17:15:00	89.68	0.97	21.01.2013 22:15:00	89.732	\$ -5049.0
4264	Sell	21.01.2013 17:10:00	89.68	0.97	21.01.2013 22:15:00	89.732	\$ -5049.0
4263	Sell	21.01.2013 16:40:00	89.672	0.97	21.01.2013 22:15:00	89.732	\$ -5825.0
4262	Sell	21.01.2013 16:35:00	89.672	0.97	21.01.2013 22:15:00	89.732	\$ -5825.0
4261	Sell	21.01.2013 16:10:00	89.636	0.97	21.01.2013 22:15:00	89.732	\$ -9317.0
4277	Buy	22.01.2013 14:30:00	88.589	0.96	22.01.2013 15:30:00	88.827	\$ 22843.0
4276	Buy	22.01.2013 14:25:00	88.608	0.96	22.01.2013 15:30:00	88.827	\$ 21019.0
4275	Buy	22.01.2013 14:15:00	88.595	0.96	22.01.2013 15:30:00	88.827	\$ 22267.0
4274	Buy	22.01.2013 11:05:00	88.731	0.96	22.01.2013 15:30:00	88.827	\$ 9211.0
4273	Buy	22.01.2013 10:50:00	88.874	0.96	22.01.2013 15:30:00	88.827	\$ -4517.0
4272	Buy	22.01.2013 09:50:00	88.934	0.96	22.01.2013 15:30:00	88.827	\$ -10277.0
4271	Buy	22.01.2013 09:45:00	89.012	0.96	22.01.2013 15:30:00	88.827	\$ -17765.0
4270	Buy	22.01.2013 07:05:00	89.063	0.96	22.01.2013 15:30:00	88.827	\$ -22661.0
4269	Buy	22.01.2013 06:55:00	88.996	0.96	22.01.2013 15:30:00	88.827	\$ -16229.0
4268	Buy	22.01.2013 06:50:00	89.058	0.96	22.01.2013 15:30:00	88.827	\$ -22181.0
4279	Buy	23.01.2013 08:50:00	88.127	0.96	23.01.2013 10:10:00	88.395	\$ 25723.0
4278	Buy	23.01.2013 07:15:00	88.437	0.96	23.01.2013 10:10:00	88.395	\$ -4037.0
4283	Sell	23.01.2013 17:15:00	88.65	0.97	23.01.2013 18:25:00	88.473	\$ 17164.0
4282	Sell	23.01.2013 17:05:00	88.65	0.97	23.01.2013 18:25:00	88.473	\$ 17164.0
4281	Sell	23.01.2013 16:45:00	88.582	0.97	23.01.2013 18:25:00	88.473	\$ 10568.0
4280	Sell	23.01.2013 14:50:00	88.574	0.97	23.01.2013 18:25:00	88.473	\$ 9792.0
4288	Sell	24.01.2013 11:10:00	89.428	0.98	24.01.2013 14:06:00	89.455	\$ -2651.0
4287	Sell	24.01.2013 09:35:00	89.403	0.98	24.01.2013 14:06:00	89.455	\$ -5101.0
4286	Sell	24.01.2013 09:30:00	89.392	0.98	24.01.2013 14:06:00	89.455	\$ -6179.0
4285	Sell	24.01.2013 09:25:00	89.377	0.98	24.01.2013 14:06:00	89.455	\$ -7649.0
4284	Sell	24.01.2013 09:15:00	89.356	0.98	24.01.2013 14:06:00	89.455	\$ -9707.0
4295	Sell	24.01.2013 19:25:00	90.076	0.97	24.01.2013 20:21:00	89.884	\$ 18619.0
4294	Sell	24.01.2013 19:20:00	90.069	0.97	24.01.2013 20:21:00	89.884	\$ 17940.0
4293	Sell	24.01.2013 19:15:00	90.053	0.97	24.01.2013 20:21:00	89.884	\$ 16388.0
4292	Sell	24.01.2013 19:00:00	90.046	0.97	24.01.2013 20:21:00	89.884	\$ 15709.0
4291	Sell	24.01.2013 18:45:00	90.006	0.97	24.01.2013 20:21:00	89.884	\$ 11829.0
4290	Sell	24.01.2013 17:40:00	89.9	0.97	24.01.2013 20:21:00	89.884	\$ 1547.0
4289	Sell	24.01.2013 17:00:00	89.872	0.97	24.01.2013 20:21:00	89.884	\$ -1169.0
4297	Sell	25.01.2013 01:35:00	90.465	0.99	25.01.2013 03:15:00	90.323	\$ 14053.0
4296	Sell	25.01.2013 01:30:00	90.418	0.99	25.01.2013 03:15:00	90.323	\$ 9400.0
4303	Sell	25.01.2013 14:05:00	91.0	0.99	25.01.2013 17:01:00	90.834	\$ 16429.0
4302	Sell	25.01.2013 13:55:00	90.961	0.99	25.01.2013 17:01:00	90.834	\$ 12568.0
4301	Sell	25.01.2013 13:30:00	90.941	0.99	25.01.2013 17:01:00	90.834	\$ 10588.0
4300	Sell	25.01.2013 13:15:00	90.889	0.99	25.01.2013 17:01:00	90.834	\$ 5440.0
4299	Sell	25.01.2013 11:00:00	90.66	0.99	25.01.2013 17:01:00	90.834	\$ -17231.0
4298	Sell	25.01.2013 10:45:00	90.627	0.99	25.01.2013 17:01:00	90.834	\$ -20498.0
4304	Buy	25.01.2013 23:55:00	90.899	0.99	28.01.2013 00:05:00	91.04	\$ 13767.88
4310	Buy	28.01.2013 13:15:00	90.618	1.0	28.01.2013 14:02:00	90.806	\$ 18795.0
4309	Buy	28.01.2013 13:10:00	90.626	1.0	28.01.2013 14:02:00	90.806	\$ 17995.0
4308	Buy	28.01.2013 11:25:00	90.604	1.0	28.01.2013 14:02:00	90.806	\$ 20195.0
4307	Buy	28.01.2013 11:05:00	90.61	1.0	28.01.2013 14:02:00	90.806	\$ 19595.0
4306	Buy	28.01.2013 10:15:00	90.721	1.0	28.01.2013 14:02:00	90.806	\$ 8495.0
4305	Buy	28.01.2013 09:55:00	90.722	1.0	28.01.2013 14:02:00	90.806	\$ 8395.0
4311	Sell	29.01.2013 05:45:00	90.952	1.01	29.01.2013 06:50:00	90.746	\$ 20801.0
4316	Buy	29.01.2013 13:25:00	90.38	1.02	29.01.2013 15:35:00	90.565	\$ 18865.0
4315	Buy	29.01.2013 13:20:00	90.382	1.02	29.01.2013 15:35:00	90.565	\$ 18661.0
4314	Buy	29.01.2013 13:15:00	90.389	1.02	29.01.2013 15:35:00	90.565	\$ 17947.0
4313	Buy	29.01.2013 13:05:00	90.414	1.02	29.01.2013 15:35:00	90.565	\$ 15397.0
4312	Buy	29.01.2013 12:50:00	90.445	1.02	29.01.2013 15:35:00	90.565	\$ 12235.0
4317	Sell	30.01.2013 05:15:00	90.989	1.03	30.01.2013 05:59:00	90.851	\$ 14209.0

4321	Buy	30.01.2013 17:45:00	90.988	1.04	30.01.2013 21:09:00	91.178	\$ 19755.0
4320	Buy	30.01.2013 17:40:00	90.995	1.04	30.01.2013 21:09:00	91.178	\$ 19027.0
4319	Buy	30.01.2013 17:25:00	91.041	1.04	30.01.2013 21:09:00	91.178	\$ 14243.0
4318	Buy	30.01.2013 17:20:00	91.076	1.04	30.01.2013 21:09:00	91.178	\$ 10603.0
4325	Buy	31.01.2013 06:35:00	90.778	1.05	31.01.2013 07:50:00	90.941	\$ 17110.0
4324	Buy	31.01.2013 06:30:00	90.814	1.05	31.01.2013 07:50:00	90.941	\$ 13330.0
4323	Buy	31.01.2013 06:25:00	90.817	1.05	31.01.2013 07:50:00	90.941	\$ 13015.0
4322	Buy	31.01.2013 06:10:00	90.817	1.05	31.01.2013 07:50:00	90.941	\$ 13015.0
4335	Sell	31.01.2013 22:25:00	91.422	1.06	01.02.2013 10:00:00	92.083	\$ -70482.28
4334	Sell	31.01.2013 22:00:00	91.379	1.06	01.02.2013 10:00:00	92.083	\$ -75040.28
4333	Sell	31.01.2013 21:55:00	91.378	1.06	01.02.2013 10:00:00	92.083	\$ -75146.28
4332	Sell	31.01.2013 21:45:00	91.379	1.06	01.02.2013 10:00:00	92.083	\$ -75040.28
4331	Sell	31.01.2013 21:35:00	91.369	1.06	01.02.2013 10:00:00	92.083	\$ -76100.28
4330	Sell	31.01.2013 20:25:00	91.36	1.06	01.02.2013 10:00:00	92.083	\$ -77054.28
4329	Sell	31.01.2013 20:15:00	91.39	1.06	01.02.2013 10:00:00	92.083	\$ -73874.28
4328	Sell	31.01.2013 20:05:00	91.369	1.06	01.02.2013 10:00:00	92.083	\$ -76100.28
4327	Sell	31.01.2013 19:40:00	91.351	1.06	01.02.2013 10:00:00	92.083	\$ -78008.28
4326	Sell	31.01.2013 18:45:00	91.278	1.06	01.02.2013 10:00:00	92.083	\$ -85746.28
4339	Buy	01.02.2013 16:35:00	91.82	0.91	01.02.2013 17:05:00	92.163	\$ 31208.0
4338	Buy	01.02.2013 16:30:00	91.886	0.91	01.02.2013 17:05:00	92.163	\$ 25202.0
4337	Buy	01.02.2013 16:25:00	91.918	0.91	01.02.2013 17:05:00	92.163	\$ 22290.0
4336	Buy	01.02.2013 16:15:00	91.909	0.91	01.02.2013 17:05:00	92.163	\$ 23109.0
4342	Sell	04.02.2013 00:30:00	92.855	0.93	04.02.2013 02:02:00	92.701	\$ 14317.0
4341	Sell	01.02.2013 21:30:00	92.693	0.93	04.02.2013 02:02:00	92.701	\$ -1109.84
4340	Sell	01.02.2013 21:25:00	92.607	0.93	04.02.2013 02:02:00	92.701	\$ -9107.84
4348	Buy	05.02.2013 00:40:00	92.166	0.93	05.02.2013 02:44:00	92.359	\$ 17944.0
4347	Buy	04.02.2013 22:45:00	92.271	0.93	05.02.2013 02:44:00	92.359	\$ 8004.16
4346	Buy	04.02.2013 20:35:00	92.449	0.93	05.02.2013 02:44:00	92.359	\$ -8549.84
4345	Buy	04.02.2013 19:10:00	92.513	0.93	05.02.2013 02:44:00	92.359	\$ -14501.84
4344	Buy	04.02.2013 18:25:00	92.581	0.93	05.02.2013 02:44:00	92.359	\$ -20825.84
4343	Buy	04.02.2013 18:10:00	92.573	0.93	05.02.2013 02:44:00	92.359	\$ -20081.84
4352	Sell	05.02.2013 14:35:00	93.288	0.92	05.02.2013 16:35:00	93.08	\$ 19131.0
4351	Sell	05.02.2013 13:20:00	93.095	0.92	05.02.2013 16:35:00	93.08	\$ 1375.0
4350	Sell	05.02.2013 13:00:00	92.99	0.92	05.02.2013 16:35:00	93.08	\$ -8285.0
4349	Sell	05.02.2013 12:50:00	92.996	0.92	05.02.2013 16:35:00	93.08	\$ -7733.0
4353	Buy	06.02.2013 15:35:00	93.51	0.92	06.02.2013 17:25:00	93.633	\$ 11311.0
4362	Sell	07.02.2013 12:40:00	93.885	0.93	07.02.2013 14:33:00	93.749	\$ 12643.0
4361	Sell	07.02.2013 12:05:00	93.879	0.93	07.02.2013 14:33:00	93.749	\$ 12085.0
4360	Sell	07.02.2013 12:00:00	93.848	0.93	07.02.2013 14:33:00	93.749	\$ 9202.0
4359	Sell	07.02.2013 11:50:00	93.84	0.93	07.02.2013 14:33:00	93.749	\$ 8458.0
4358	Sell	07.02.2013 11:30:00	93.78	0.93	07.02.2013 14:33:00	93.749	\$ 2878.0
4357	Sell	07.02.2013 11:20:00	93.807	0.93	07.02.2013 14:33:00	93.749	\$ 5389.0
4356	Sell	07.02.2013 11:15:00	93.781	0.93	07.02.2013 14:33:00	93.749	\$ 2971.0
4355	Sell	07.02.2013 10:50:00	93.769	0.93	07.02.2013 14:33:00	93.749	\$ 1855.0
4354	Sell	07.02.2013 10:40:00	93.769	0.93	07.02.2013 14:33:00	93.749	\$ 1855.0
4364	Buy	07.02.2013 17:40:00	93.238	0.94	07.02.2013 19:30:00	93.49	\$ 23683.0
4363	Buy	07.02.2013 17:20:00	93.411	0.94	07.02.2013 19:30:00	93.49	\$ 7421.0
4367	Sell	08.02.2013 01:00:00	93.71	0.94	08.02.2013 03:15:00	93.585	\$ 11745.0
4366	Sell	08.02.2013 00:15:00	93.688	0.94	08.02.2013 03:15:00	93.585	\$ 9677.0
4365	Sell	07.02.2013 23:55:00	93.648	0.94	08.02.2013 03:15:00	93.585	\$ 5552.28
4372	Buy	08.02.2013 09:20:00	93.182	0.95	08.02.2013 15:45:00	92.539	\$ -61090.0
4371	Buy	08.02.2013 09:15:00	93.189	0.95	08.02.2013 15:45:00	92.539	\$ -61755.0
4370	Buy	08.02.2013 09:05:00	93.176	0.95	08.02.2013 15:45:00	92.539	\$ -60520.0
4369	Buy	08.02.2013 07:45:00	93.39	0.95	08.02.2013 15:45:00	92.539	\$ -80850.0
4368	Buy	08.02.2013 07:40:00	93.401	0.95	08.02.2013 15:45:00	92.539	\$ -81895.0
4376	Sell	11.02.2013 14:40:00	93.452	0.88	11.02.2013 15:45:00	93.266	\$ 16363.0
4375	Sell	11.02.2013 14:30:00	93.457	0.88	11.02.2013 15:45:00	93.266	\$ 16803.0
4374	Sell	11.02.2013 12:40:00	93.281	0.88	11.02.2013 15:45:00	93.266	\$ 1315.0
4373	Sell	11.02.2013 12:30:00	93.265	0.88	11.02.2013 15:45:00	93.266	\$ -93.0
4380	Buy	13.02.2013 05:45:00	93.15	0.89	13.02.2013 07:57:00	93.113	\$ -3298.0
4379	Buy	13.02.2013 05:25:00	93.18	0.89	13.02.2013 07:57:00	93.113	\$ -5968.0
4378	Buy	13.02.2013 05:00:00	93.198	0.89	13.02.2013 07:57:00	93.113	\$ -7570.0
4377	Buy	13.02.2013 04:55:00	93.214	0.89	13.02.2013 07:57:00	93.113	\$ -8994.0
4381	Sell	13.02.2013 12:45:00	93.425	0.88	13.02.2013 14:55:00	93.305	\$ 10555.0
4382	Buy	14.02.2013 02:05:00	93.156	0.88	14.02.2013 03:05:00	93.386	\$ 20235.0

4383	Buy	15.02.2013 06:35:00	92.409	0.89	15.02.2013 07:55:00	92.587	\$ 15837.0
4388	Sell	18.02.2013 05:10:00	94.158	0.89	18.02.2013 07:03:00	94.0	\$ 14057.0
4387	Sell	18.02.2013 04:05:00	94.101	0.89	18.02.2013 07:03:00	94.0	\$ 8984.0
4386	Sell	18.02.2013 03:55:00	94.126	0.89	18.02.2013 07:03:00	94.0	\$ 11209.0
4385	Sell	18.02.2013 03:50:00	94.117	0.89	18.02.2013 07:03:00	94.0	\$ 10408.0
4384	Sell	18.02.2013 03:15:00	93.968	0.89	18.02.2013 07:03:00	94.0	\$ -2853.0
4389	Buy	18.02.2013 14:50:00	93.915	0.9	18.02.2013 16:48:00	93.968	\$ 4765.0
4392	Buy	19.02.2013 10:10:00	93.417	0.9	19.02.2013 11:40:00	93.589	\$ 15475.0
4391	Buy	19.02.2013 09:55:00	93.46	0.9	19.02.2013 11:40:00	93.589	\$ 11605.0
4390	Buy	19.02.2013 09:25:00	93.521	0.9	19.02.2013 11:40:00	93.589	\$ 6115.0
4394	Buy	20.02.2013 07:25:00	93.285	0.91	20.02.2013 10:25:00	93.396	\$ 10096.0
4393	Buy	20.02.2013 07:20:00	93.343	0.91	20.02.2013 10:25:00	93.396	\$ 4818.0
4395	Sell	20.02.2013 14:40:00	93.599	0.91	20.02.2013 15:22:00	93.45	\$ 13554.0
4397	Sell	20.02.2013 18:15:00	93.734	0.91	20.02.2013 18:35:00	93.589	\$ 13190.0
4396	Sell	20.02.2013 17:55:00	93.742	0.91	20.02.2013 18:35:00	93.589	\$ 13918.0
4407	Buy	21.02.2013 13:50:00	92.896	0.92	21.02.2013 15:10:00	93.187	\$ 26767.0
4406	Buy	21.02.2013 13:30:00	93.004	0.92	21.02.2013 15:10:00	93.187	\$ 16831.0
4405	Buy	21.02.2013 13:15:00	93.09	0.92	21.02.2013 15:10:00	93.187	\$ 8919.0
4404	Buy	21.02.2013 13:00:00	93.096	0.92	21.02.2013 15:10:00	93.187	\$ 8367.0
4403	Buy	21.02.2013 12:45:00	93.167	0.92	21.02.2013 15:10:00	93.187	\$ 1835.0
4402	Buy	21.02.2013 12:20:00	93.265	0.92	21.02.2013 15:10:00	93.187	\$ -7181.0
4401	Buy	21.02.2013 12:10:00	93.223	0.92	21.02.2013 15:10:00	93.187	\$ -3317.0
4400	Buy	21.02.2013 10:45:00	93.291	0.92	21.02.2013 15:10:00	93.187	\$ -9573.0
4399	Buy	21.02.2013 09:20:00	93.374	0.92	21.02.2013 15:10:00	93.187	\$ -17209.0
4398	Buy	21.02.2013 07:40:00	93.381	0.92	21.02.2013 15:10:00	93.187	\$ -17853.0
4410	Buy	25.02.2013 20:40:00	93.299	0.92	25.02.2013 23:20:00	91.485	\$ -166893.0
4409	Buy	25.02.2013 20:35:00	93.34	0.92	25.02.2013 23:20:00	91.485	\$ -170665.0
4408	Buy	25.02.2013 19:35:00	93.387	0.92	25.02.2013 23:20:00	91.485	\$ -174989.0
4412	Buy	26.02.2013 08:55:00	91.815	0.82	26.02.2013 10:20:00	91.963	\$ 12131.0
4411	Buy	26.02.2013 08:40:00	91.861	0.82	26.02.2013 10:20:00	91.963	\$ 8359.0
4414	Sell	27.02.2013 01:40:00	92.1	0.82	27.02.2013 03:03:00	91.905	\$ 15985.0
4413	Sell	27.02.2013 01:30:00	92.101	0.82	27.02.2013 03:03:00	91.905	\$ 16067.0
4415	Buy	27.02.2013 16:10:00	91.428	0.83	27.02.2013 17:30:00	91.601	\$ 14354.0
4416	Sell	28.02.2013 01:30:00	92.398	0.83	28.02.2013 06:11:00	92.254	\$ 11947.0
4418	Sell	01.03.2013 13:35:00	92.924	0.83	01.03.2013 15:10:00	92.723	\$ 16678.0
4417	Sell	01.03.2013 13:25:00	92.92	0.83	01.03.2013 15:10:00	92.723	\$ 16346.0
4420	Sell	01.03.2013 19:55:00	93.599	0.84	04.03.2013 00:11:00	93.463	\$ 11093.08
4419	Sell	01.03.2013 19:20:00	93.539	0.84	04.03.2013 00:11:00	93.463	\$ 6053.08
4430	Sell	06.03.2013 18:50:00	93.655	0.84	07.03.2013 00:19:00	93.981	\$ -28366.76
4429	Sell	06.03.2013 18:45:00	93.655	0.84	07.03.2013 00:19:00	93.981	\$ -28366.76
4428	Sell	06.03.2013 17:25:00	93.651	0.84	07.03.2013 00:19:00	93.981	\$ -28702.76
4427	Sell	06.03.2013 17:20:00	93.603	0.84	07.03.2013 00:19:00	93.981	\$ -32734.76
4426	Sell	06.03.2013 17:15:00	93.603	0.84	07.03.2013 00:19:00	93.981	\$ -32734.76
4425	Sell	06.03.2013 15:20:00	93.534	0.84	07.03.2013 00:19:00	93.981	\$ -38530.76
4424	Sell	06.03.2013 14:30:00	93.464	0.84	07.03.2013 00:19:00	93.981	\$ -44410.76
4423	Sell	06.03.2013 14:25:00	93.457	0.84	07.03.2013 00:19:00	93.981	\$ -44998.76
4422	Sell	06.03.2013 11:30:00	93.459	0.84	07.03.2013 00:19:00	93.981	\$ -44830.76
4421	Sell	06.03.2013 10:40:00	93.333	0.84	07.03.2013 00:19:00	93.981	\$ -55414.76
4434	Sell	07.03.2013 14:45:00	94.256	0.77	07.03.2013 19:05:00	94.871	\$ -47360.0
4433	Sell	07.03.2013 14:40:00	94.228	0.77	07.03.2013 19:05:00	94.871	\$ -49516.0
4432	Sell	07.03.2013 11:40:00	94.077	0.77	07.03.2013 19:05:00	94.871	\$ -61143.0
4431	Sell	07.03.2013 10:10:00	94.033	0.77	07.03.2013 19:05:00	94.871	\$ -64531.0
4435	Sell	08.03.2013 07:05:00	95.429	0.72	08.03.2013 08:39:00	95.261	\$ 12091.0
4438	Sell	08.03.2013 14:35:00	95.781	0.72	08.03.2013 17:20:00	95.894	\$ -8141.0
4437	Sell	08.03.2013 13:10:00	95.638	0.72	08.03.2013 17:20:00	95.894	\$ -18437.0
4436	Sell	08.03.2013 12:50:00	95.575	0.72	08.03.2013 17:20:00	95.894	\$ -22973.0
4444	Sell	11.03.2013 02:40:00	96.252	0.71	11.03.2013 03:09:00	96.007	\$ 17390.0
4443	Sell	11.03.2013 02:30:00	96.217	0.71	11.03.2013 03:09:00	96.007	\$ 14905.0
4442	Sell	11.03.2013 02:00:00	96.166	0.71	11.03.2013 03:09:00	96.007	\$ 11284.0
4441	Sell	11.03.2013 01:45:00	96.149	0.71	11.03.2013 03:09:00	96.007	\$ 10077.0
4440	Sell	11.03.2013 01:35:00	96.141	0.71	11.03.2013 03:09:00	96.007	\$ 9509.0
4439	Sell	11.03.2013 01:20:00	96.146	0.71	11.03.2013 03:09:00	96.007	\$ 9864.0
4449	Sell	12.03.2013 01:15:00	96.36	0.73	12.03.2013 03:53:00	96.457	\$ -7086.0
4448	Sell	12.03.2013 00:55:00	96.333	0.73	12.03.2013 03:53:00	96.457	\$ -9057.0
4447	Sell	12.03.2013 00:45:00	96.349	0.73	12.03.2013 03:53:00	96.457	\$ -7889.0

4446	Sell	11.03.2013 22:55:00	96.334	0.73	12.03.2013 03:53:00	96.457	\$ -9267.24
4445	Sell	11.03.2013 22:20:00	96.333	0.73	12.03.2013 03:53:00	96.457	\$ -9340.24
4451	Buy	12.03.2013 09:35:00	96.367	0.72	12.03.2013 10:15:00	96.491	\$ 8923.0
4450	Buy	12.03.2013 09:30:00	96.386	0.72	12.03.2013 10:15:00	96.491	\$ 7555.0
4452	Buy	12.03.2013 13:15:00	95.846	0.72	12.03.2013 15:15:00	96.077	\$ 16627.0
4453	Sell	13.03.2013 00:00:00	96.071	0.73	13.03.2013 00:55:00	95.95	\$ 8828.0
4455	Buy	13.03.2013 10:55:00	95.532	0.73	13.03.2013 11:40:00	95.779	\$ 18026.0
4454	Buy	13.03.2013 10:50:00	95.595	0.73	13.03.2013 11:40:00	95.779	\$ 13427.0
4456	Buy	14.03.2013 03:55:00	95.937	0.74	14.03.2013 06:45:00	95.911	\$ -1929.0
4458	Sell	14.03.2013 15:10:00	96.49	0.74	14.03.2013 16:45:00	96.344	\$ 10799.0
4457	Sell	14.03.2013 15:00:00	96.486	0.74	14.03.2013 16:45:00	96.344	\$ 10503.0
4461	Buy	14.03.2013 19:40:00	96.071	0.74	14.03.2013 22:00:00	96.053	\$ -1337.0
4460	Buy	14.03.2013 19:30:00	96.027	0.74	14.03.2013 22:00:00	96.053	\$ 1919.0
4459	Buy	14.03.2013 19:20:00	96.065	0.74	14.03.2013 22:00:00	96.053	\$ -893.0
4464	Buy	15.03.2013 18:45:00	95.373	0.74	15.03.2013 20:40:00	95.561	\$ 13907.0
4463	Buy	15.03.2013 17:35:00	95.581	0.74	15.03.2013 20:40:00	95.561	\$ -1485.0
4462	Buy	15.03.2013 17:05:00	95.772	0.74	15.03.2013 20:40:00	95.561	\$ -15619.0
4467	Sell	19.03.2013 04:55:00	95.551	0.74	19.03.2013 07:00:00	95.557	\$ -449.0
4466	Sell	19.03.2013 03:35:00	95.467	0.74	19.03.2013 07:00:00	95.557	\$ -6665.0
4465	Sell	19.03.2013 03:30:00	95.453	0.74	19.03.2013 07:00:00	95.557	\$ -7701.0
4473	Buy	19.03.2013 13:55:00	95.256	0.74	19.03.2013 15:02:00	95.424	\$ 12427.0
4472	Buy	19.03.2013 13:45:00	95.272	0.74	19.03.2013 15:02:00	95.424	\$ 11243.0
4471	Buy	19.03.2013 13:40:00	95.273	0.74	19.03.2013 15:02:00	95.424	\$ 11169.0
4470	Buy	19.03.2013 13:30:00	95.293	0.74	19.03.2013 15:02:00	95.424	\$ 9689.0
4469	Buy	19.03.2013 13:10:00	95.337	0.74	19.03.2013 15:02:00	95.424	\$ 6433.0
4468	Buy	19.03.2013 11:45:00	95.344	0.74	19.03.2013 15:02:00	95.424	\$ 5915.0
4474	Sell	20.03.2013 15:10:00	95.475	0.75	20.03.2013 17:25:00	95.433	\$ 3145.0
4480	Sell	21.03.2013 01:50:00	96.1	0.75	21.03.2013 02:50:00	95.978	\$ 9145.0
4479	Sell	21.03.2013 01:35:00	96.091	0.75	21.03.2013 02:50:00	95.978	\$ 8470.0
4478	Sell	21.03.2013 01:25:00	96.064	0.75	21.03.2013 02:50:00	95.978	\$ 6445.0
4477	Sell	20.03.2013 22:50:00	96.081	0.75	21.03.2013 02:50:00	95.978	\$ 6847.0
4476	Sell	20.03.2013 22:30:00	96.016	0.75	21.03.2013 02:50:00	95.978	\$ 1972.0
4475	Sell	20.03.2013 22:15:00	95.977	0.75	21.03.2013 02:50:00	95.978	\$ -953.0
4488	Buy	21.03.2013 17:40:00	95.083	0.75	21.03.2013 18:35:00	95.306	\$ 16720.0
4487	Buy	21.03.2013 17:30:00	95.115	0.75	21.03.2013 18:35:00	95.306	\$ 14320.0
4486	Buy	21.03.2013 17:20:00	95.149	0.75	21.03.2013 18:35:00	95.306	\$ 11770.0
4485	Buy	21.03.2013 16:30:00	95.172	0.75	21.03.2013 18:35:00	95.306	\$ 10045.0
4484	Buy	21.03.2013 16:25:00	95.192	0.75	21.03.2013 18:35:00	95.306	\$ 8545.0
4483	Buy	21.03.2013 14:55:00	95.218	0.75	21.03.2013 18:35:00	95.306	\$ 6595.0
4482	Buy	21.03.2013 14:30:00	95.163	0.75	21.03.2013 18:35:00	95.306	\$ 10720.0
4481	Buy	21.03.2013 14:00:00	95.347	0.75	21.03.2013 18:35:00	95.306	\$ -3080.0
4490	Buy	22.03.2013 11:45:00	94.398	0.77	22.03.2013 13:50:00	94.549	\$ 11622.0
4489	Buy	22.03.2013 11:00:00	94.594	0.77	22.03.2013 13:50:00	94.549	\$ -3470.0
4492	Buy	25.03.2013 11:10:00	94.639	0.77	25.03.2013 12:05:00	94.754	\$ 8850.0
4491	Buy	25.03.2013 11:00:00	94.611	0.77	25.03.2013 12:05:00	94.754	\$ 11006.0
4494	Buy	25.03.2013 18:55:00	94.397	0.77	25.03.2013 23:15:00	94.184	\$ -16406.0
4493	Buy	25.03.2013 18:45:00	94.409	0.77	25.03.2013 23:15:00	94.184	\$ -17330.0
4503	Sell	27.03.2013 07:35:00	94.854	0.77	27.03.2013 08:45:00	94.741	\$ 8696.0
4502	Sell	27.03.2013 07:15:00	94.845	0.77	27.03.2013 08:45:00	94.741	\$ 8003.0
4501	Sell	27.03.2013 06:55:00	94.819	0.77	27.03.2013 08:45:00	94.741	\$ 6001.0
4500	Sell	27.03.2013 06:45:00	94.784	0.77	27.03.2013 08:45:00	94.741	\$ 3306.0
4499	Sell	27.03.2013 06:35:00	94.796	0.77	27.03.2013 08:45:00	94.741	\$ 4230.0
4498	Sell	27.03.2013 06:10:00	94.775	0.77	27.03.2013 08:45:00	94.741	\$ 2613.0
4497	Sell	27.03.2013 06:05:00	94.75	0.77	27.03.2013 08:45:00	94.741	\$ 688.0
4496	Sell	27.03.2013 05:55:00	94.737	0.77	27.03.2013 08:45:00	94.741	\$ -313.0
4495	Sell	27.03.2013 05:40:00	94.732	0.77	27.03.2013 08:45:00	94.741	\$ -698.0
4508	Buy	27.03.2013 14:45:00	94.254	0.77	27.03.2013 18:20:00	94.365	\$ 8542.0
4507	Buy	27.03.2013 14:00:00	94.372	0.77	27.03.2013 18:20:00	94.365	\$ -544.0
4506	Buy	27.03.2013 13:35:00	94.47	0.77	27.03.2013 18:20:00	94.365	\$ -8090.0
4505	Buy	27.03.2013 12:40:00	94.505	0.77	27.03.2013 18:20:00	94.365	\$ -10785.0
4504	Buy	27.03.2013 12:25:00	94.505	0.77	27.03.2013 18:20:00	94.365	\$ -10785.0
4517	Buy	28.03.2013 07:50:00	94.024	0.77	28.03.2013 09:20:00	94.169	\$ 11160.0
4516	Buy	28.03.2013 07:45:00	94.027	0.77	28.03.2013 09:20:00	94.169	\$ 10929.0
4515	Buy	28.03.2013 07:40:00	94.044	0.77	28.03.2013 09:20:00	94.169	\$ 9620.0
4514	Buy	28.03.2013 06:10:00	94.049	0.77	28.03.2013 09:20:00	94.169	\$ 9235.0

4513	Buy	28.03.2013 05:50:00	94.063	0.77	28.03.2013 09:20:00	94.169	\$ 8157.0
4512	Buy	28.03.2013 05:40:00	94.07	0.77	28.03.2013 09:20:00	94.169	\$ 7618.0
4511	Buy	28.03.2013 04:45:00	94.144	0.77	28.03.2013 09:20:00	94.169	\$ 1920.0
4510	Buy	28.03.2013 04:35:00	94.159	0.77	28.03.2013 09:20:00	94.169	\$ 765.0
4509	Buy	28.03.2013 04:20:00	94.194	0.77	28.03.2013 09:20:00	94.169	\$ -1930.0
4519	Buy	28.03.2013 20:10:00	93.976	0.78	28.03.2013 22:00:00	94.124	\$ 11539.0
4518	Buy	28.03.2013 19:00:00	94.016	0.78	28.03.2013 22:00:00	94.124	\$ 8419.0
4529	Sell	29.03.2013 01:55:00	94.285	0.79	29.03.2013 02:51:00	94.135	\$ 11845.0
4528	Sell	29.03.2013 01:40:00	94.254	0.79	29.03.2013 02:51:00	94.135	\$ 9396.0
4527	Sell	29.03.2013 01:30:00	94.257	0.79	29.03.2013 02:51:00	94.135	\$ 9633.0
4526	Sell	29.03.2013 01:25:00	94.233	0.79	29.03.2013 02:51:00	94.135	\$ 7737.0
4525	Sell	29.03.2013 01:15:00	94.25	0.79	29.03.2013 02:51:00	94.135	\$ 9080.0
4524	Sell	29.03.2013 01:10:00	94.237	0.79	29.03.2013 02:51:00	94.135	\$ 8053.0
4523	Sell	29.03.2013 01:05:00	94.206	0.79	29.03.2013 02:51:00	94.135	\$ 5604.0
4522	Sell	29.03.2013 00:55:00	94.211	0.79	29.03.2013 02:51:00	94.135	\$ 5999.0
4521	Sell	29.03.2013 00:50:00	94.192	0.79	29.03.2013 02:51:00	94.135	\$ 4498.0
4520	Sell	29.03.2013 00:25:00	94.183	0.79	29.03.2013 02:51:00	94.135	\$ 3787.0
4530	Buy	29.03.2013 09:30:00	94.008	0.8	29.03.2013 10:00:00	94.128	\$ 9595.0
4535	Sell	29.03.2013 21:00:00	94.206	0.8	29.03.2013 22:30:00	94.174	\$ 2555.0
4534	Sell	29.03.2013 19:15:00	94.197	0.8	29.03.2013 22:30:00	94.174	\$ 1835.0
4533	Sell	29.03.2013 19:00:00	94.173	0.8	29.03.2013 22:30:00	94.174	\$ -85.0
4532	Sell	29.03.2013 17:40:00	94.169	0.8	29.03.2013 22:30:00	94.174	\$ -405.0
4531	Sell	29.03.2013 17:05:00	94.13	0.8	29.03.2013 22:30:00	94.174	\$ -3525.0
4536	Buy	01.04.2013 10:05:00	93.814	0.8	01.04.2013 13:17:00	93.7	\$ -9125.0
4539	Buy	03.04.2013 21:15:00	92.755	0.8	03.04.2013 22:50:00	92.936	\$ 14475.0
4538	Buy	03.04.2013 21:05:00	92.715	0.8	03.04.2013 22:50:00	92.936	\$ 17675.0
4537	Buy	03.04.2013 20:30:00	92.836	0.8	03.04.2013 22:50:00	92.936	\$ 7995.0
4543	Sell	05.04.2013 05:55:00	97.134	0.81	05.04.2013 07:07:00	96.692	\$ 35797.0
4542	Sell	05.04.2013 05:45:00	97.167	0.81	05.04.2013 07:07:00	96.692	\$ 38470.0
4541	Sell	05.04.2013 05:30:00	97.069	0.81	05.04.2013 07:07:00	96.692	\$ 30532.0
4540	Sell	05.04.2013 05:10:00	96.969	0.81	05.04.2013 07:07:00	96.692	\$ 22432.0
4546	Sell	05.04.2013 20:00:00	97.164	0.83	08.04.2013 00:55:00	98.349	\$ -98682.04
4545	Sell	05.04.2013 19:55:00	97.158	0.83	08.04.2013 00:55:00	98.349	\$ -99180.04
4544	Sell	05.04.2013 18:00:00	97.155	0.83	08.04.2013 00:55:00	98.349	\$ -99429.04
4549	Sell	08.04.2013 03:00:00	98.792	0.77	08.04.2013 05:35:00	98.32	\$ 36339.0
4548	Sell	08.04.2013 02:55:00	98.743	0.77	08.04.2013 05:35:00	98.32	\$ 32566.0
4547	Sell	08.04.2013 02:10:00	98.645	0.77	08.04.2013 05:35:00	98.32	\$ 25020.0
4550	Sell	08.04.2013 11:50:00	98.948	0.79	08.04.2013 12:10:00	98.601	\$ 27408.0
4560	Sell	09.04.2013 01:00:00	99.473	0.8	09.04.2013 02:57:00	99.333	\$ 11195.0
4559	Sell	09.04.2013 00:30:00	99.427	0.8	09.04.2013 02:57:00	99.333	\$ 7515.0
4558	Sell	09.04.2013 00:25:00	99.401	0.8	09.04.2013 02:57:00	99.333	\$ 5435.0
4557	Sell	09.04.2013 00:20:00	99.397	0.8	09.04.2013 02:57:00	99.333	\$ 5115.0
4556	Sell	09.04.2013 00:10:00	99.381	0.8	09.04.2013 02:57:00	99.333	\$ 3835.0
4555	Sell	09.04.2013 00:05:00	99.374	0.8	09.04.2013 02:57:00	99.333	\$ 3275.0
4554	Sell	08.04.2013 22:35:00	99.309	0.8	09.04.2013 02:57:00	99.333	\$ -2235.4
4553	Sell	08.04.2013 20:55:00	99.103	0.8	09.04.2013 02:57:00	99.333	\$ -18715.4
4552	Sell	08.04.2013 20:40:00	98.963	0.8	09.04.2013 02:57:00	99.333	\$ -29915.4
4551	Sell	08.04.2013 18:40:00	98.95	0.8	09.04.2013 02:57:00	99.333	\$ -30955.4
4561	Buy	09.04.2013 10:15:00	98.899	0.79	09.04.2013 11:10:00	99.121	\$ 17533.0
4563	Sell	11.04.2013 01:05:00	99.818	0.79	11.04.2013 02:40:00	99.716	\$ 8053.0
4562	Sell	10.04.2013 22:10:00	99.836	0.79	11.04.2013 02:40:00	99.716	\$ 8555.44
4564	Buy	11.04.2013 05:40:00	99.507	0.8	11.04.2013 08:55:00	99.683	\$ 14075.0
4566	Buy	11.04.2013 16:40:00	99.144	0.8	11.04.2013 17:25:00	99.524	\$ 30395.0
4565	Buy	11.04.2013 15:45:00	99.309	0.8	11.04.2013 17:25:00	99.524	\$ 17195.0
4576	Buy	12.04.2013 11:45:00	99.122	0.81	12.04.2013 15:20:00	99.338	\$ 17491.0
4575	Buy	12.04.2013 11:40:00	99.168	0.81	12.04.2013 15:20:00	99.338	\$ 13765.0
4574	Buy	12.04.2013 10:40:00	99.247	0.81	12.04.2013 15:20:00	99.338	\$ 7366.0
4573	Buy	12.04.2013 10:20:00	99.345	0.81	12.04.2013 15:20:00	99.338	\$ -572.0
4572	Buy	12.04.2013 09:35:00	99.383	0.81	12.04.2013 15:20:00	99.338	\$ -3650.0
4571	Buy	12.04.2013 09:30:00	99.387	0.81	12.04.2013 15:20:00	99.338	\$ -3974.0
4570	Buy	12.04.2013 05:15:00	99.473	0.81	12.04.2013 15:20:00	99.338	\$ -10940.0
4569	Buy	12.04.2013 05:10:00	99.479	0.81	12.04.2013 15:20:00	99.338	\$ -11426.0
4568	Buy	12.04.2013 05:05:00	99.495	0.81	12.04.2013 15:20:00	99.338	\$ -12722.0
4567	Buy	12.04.2013 05:00:00	99.524	0.81	12.04.2013 15:20:00	99.338	\$ -15071.0
4578	Buy	15.04.2013 14:35:00	97.716	0.81	15.04.2013 15:40:00	97.922	\$ 16681.0



4577	Buy	15.04.2013 14:20:00	97.696	0.81	15.04.2013 15:40:00	97.922	\$ 18301.0
4580	Sell	15.04.2013 18:40:00	98.219	0.81	15.04.2013 20:25:00	97.923	\$ 23971.0
4579	Sell	15.04.2013 18:35:00	98.205	0.81	15.04.2013 20:25:00	97.923	\$ 22837.0
4581	Buy	15.04.2013 22:35:00	97.213	0.82	16.04.2013 02:00:00	97.031	\$ -15083.16
4588	Sell	16.04.2013 16:40:00	98.141	0.82	16.04.2013 17:13:00	97.809	\$ 27219.0
4587	Sell	16.04.2013 15:35:00	98.069	0.82	16.04.2013 17:13:00	97.809	\$ 21315.0
4586	Sell	16.04.2013 12:45:00	97.981	0.82	16.04.2013 17:13:00	97.809	\$ 14099.0
4585	Sell	16.04.2013 12:40:00	97.896	0.82	16.04.2013 17:13:00	97.809	\$ 7129.0
4584	Sell	16.04.2013 12:25:00	97.797	0.82	16.04.2013 17:13:00	97.809	\$ -989.0
4583	Sell	16.04.2013 09:40:00	97.586	0.82	16.04.2013 17:13:00	97.809	\$ -18291.0
4582	Sell	16.04.2013 06:20:00	97.161	0.82	16.04.2013 17:13:00	97.809	\$ -53141.0
4591	Buy	17.04.2013 14:45:00	97.701	0.82	17.04.2013 15:20:00	98.048	\$ 28449.0
4590	Buy	17.04.2013 14:40:00	97.706	0.82	17.04.2013 15:20:00	98.048	\$ 28039.0
4589	Buy	17.04.2013 14:20:00	97.731	0.82	17.04.2013 15:20:00	98.048	\$ 25989.0
4593	Sell	18.04.2013 01:00:00	98.263	0.83	18.04.2013 02:55:00	98.016	\$ 20496.0
4592	Sell	18.04.2013 00:55:00	98.233	0.83	18.04.2013 02:55:00	98.016	\$ 18006.0
4597	Sell	19.04.2013 14:25:00	99.32	0.84	19.04.2013 15:30:00	99.171	\$ 12511.0
4596	Sell	19.04.2013 14:20:00	99.292	0.84	19.04.2013 15:30:00	99.171	\$ 10159.0
4595	Sell	19.04.2013 13:05:00	99.244	0.84	19.04.2013 15:30:00	99.171	\$ 6127.0
4594	Sell	19.04.2013 09:10:00	98.629	0.84	19.04.2013 15:30:00	99.171	\$ -45533.0
4599	Sell	22.04.2013 01:55:00	99.856	0.84	22.04.2013 03:09:00	99.701	\$ 13015.0
4598	Sell	22.04.2013 01:05:00	99.859	0.84	22.04.2013 03:09:00	99.701	\$ 13267.0
4600	Buy	22.04.2013 17:00:00	99.486	0.84	22.04.2013 21:30:00	99.401	\$ -7145.0
4602	Sell	23.04.2013 18:50:00	99.476	0.84	23.04.2013 20:08:00	99.179	\$ 24943.0
4601	Sell	23.04.2013 18:45:00	99.469	0.84	23.04.2013 20:08:00	99.179	\$ 24355.0
4607	Buy	25.04.2013 13:30:00	99.038	0.85	25.04.2013 16:17:00	99.301	\$ 22350.0
4606	Buy	25.04.2013 08:10:00	99.282	0.85	25.04.2013 16:17:00	99.301	\$ 1610.0
4605	Buy	25.04.2013 08:00:00	99.279	0.85	25.04.2013 16:17:00	99.301	\$ 1865.0
4604	Buy	25.04.2013 07:40:00	99.327	0.85	25.04.2013 16:17:00	99.301	\$ -2215.0
4603	Buy	25.04.2013 06:10:00	99.342	0.85	25.04.2013 16:17:00	99.301	\$ -3490.0
4610	Sell	25.04.2013 21:25:00	99.442	0.86	25.04.2013 21:45:00	99.374	\$ 5843.0
4609	Sell	25.04.2013 18:00:00	99.483	0.86	25.04.2013 21:45:00	99.374	\$ 9369.0
4608	Sell	25.04.2013 17:50:00	99.488	0.86	25.04.2013 21:45:00	99.374	\$ 9799.0
4611	Buy	25.04.2013 22:30:00	99.227	0.86	26.04.2013 01:50:00	99.382	\$ 13163.32
4612	Buy	26.04.2013 09:05:00	98.41	0.86	26.04.2013 14:30:00	98.778	\$ 31643.0
4613	Buy	26.04.2013 17:35:00	97.865	0.87	26.04.2013 20:30:00	98.093	\$ 19831.0
4617	Sell	29.04.2013 10:40:00	97.896	0.87	29.04.2013 11:45:00	97.69	\$ 17917.0
4616	Sell	29.04.2013 10:20:00	97.913	0.87	29.04.2013 11:45:00	97.69	\$ 19396.0
4615	Sell	29.04.2013 10:15:00	97.901	0.87	29.04.2013 11:45:00	97.69	\$ 18352.0
4614	Sell	29.04.2013 10:05:00	97.836	0.87	29.04.2013 11:45:00	97.69	\$ 12697.0
4622	Buy	30.04.2013 12:45:00	97.54	0.89	30.04.2013 15:45:00	97.585	\$ 4000.0
4621	Buy	30.04.2013 12:30:00	97.586	0.89	30.04.2013 15:45:00	97.585	\$ -94.0
4620	Buy	30.04.2013 12:00:00	97.658	0.89	30.04.2013 15:45:00	97.585	\$ -6502.0
4619	Buy	30.04.2013 11:20:00	97.686	0.89	30.04.2013 15:45:00	97.585	\$ -8994.0
4618	Buy	30.04.2013 09:30:00	97.695	0.89	30.04.2013 15:45:00	97.585	\$ -9795.0
4629	Buy	01.05.2013 04:00:00	97.107	0.88	01.05.2013 05:35:00	97.366	\$ 22787.0
4628	Buy	01.05.2013 03:20:00	97.195	0.88	01.05.2013 05:35:00	97.366	\$ 15043.0
4627	Buy	01.05.2013 02:55:00	97.281	0.88	01.05.2013 05:35:00	97.366	\$ 7475.0
4626	Buy	01.05.2013 00:55:00	97.364	0.88	01.05.2013 05:35:00	97.366	\$ 171.0
4625	Buy	01.05.2013 00:50:00	97.371	0.88	01.05.2013 05:35:00	97.366	\$ -445.0
4624	Buy	01.05.2013 00:40:00	97.377	0.88	01.05.2013 05:35:00	97.366	\$ -973.0
4623	Buy	01.05.2013 00:30:00	97.389	0.88	01.05.2013 05:35:00	97.366	\$ -2029.0
4631	Sell	01.05.2013 11:30:00	97.587	0.89	01.05.2013 14:10:00	97.491	\$ 8539.0
4630	Sell	01.05.2013 11:25:00	97.575	0.89	01.05.2013 14:10:00	97.491	\$ 7471.0
4632	Buy	02.05.2013 03:20:00	97.123	0.9	02.05.2013 04:12:00	97.342	\$ 19705.0
4633	Sell	06.05.2013 21:30:00	99.437	0.9	06.05.2013 23:30:00	99.325	\$ 10075.0
4634	Buy	08.05.2013 09:45:00	98.803	0.9	08.05.2013 12:40:00	98.911	\$ 9715.0
4638	Sell	08.05.2013 23:50:00	99.009	0.9	09.05.2013 01:50:00	98.905	\$ 8307.4
4637	Sell	08.05.2013 23:45:00	99.006	0.9	09.05.2013 01:50:00	98.905	\$ 8037.4
4636	Sell	08.05.2013 23:40:00	98.998	0.9	09.05.2013 01:50:00	98.905	\$ 7317.4
4635	Sell	08.05.2013 23:30:00	98.991	0.9	09.05.2013 01:50:00	98.905	\$ 6687.4
4647	Buy	09.05.2013 09:00:00	98.688	0.91	09.05.2013 09:55:00	98.789	\$ 9186.0
4646	Buy	09.05.2013 08:45:00	98.67	0.91	09.05.2013 09:55:00	98.789	\$ 10824.0
4645	Buy	09.05.2013 08:10:00	98.717	0.91	09.05.2013 09:55:00	98.789	\$ 6547.0
4644	Buy	09.05.2013 07:50:00	98.719	0.91	09.05.2013 09:55:00	98.789	\$ 6365.0

4643	Buy	09.05.2013 07:40:00	98.708	0.91	09.05.2013 09:55:00	98.789	\$ 7366.0
4642	Buy	09.05.2013 07:25:00	98.731	0.91	09.05.2013 09:55:00	98.789	\$ 5273.0
4641	Buy	09.05.2013 07:20:00	98.756	0.91	09.05.2013 09:55:00	98.789	\$ 2998.0
4640	Buy	09.05.2013 06:50:00	98.779	0.91	09.05.2013 09:55:00	98.789	\$ 905.0
4639	Buy	09.05.2013 05:15:00	98.804	0.91	09.05.2013 09:55:00	98.789	\$ -1370.0
4648	Sell	09.05.2013 20:05:00	99.402	0.92	09.05.2013 22:30:00	100.638	\$ -113717.0
4650	Sell	10.05.2013 05:00:00	101.111	0.9	10.05.2013 08:30:00	100.899	\$ 19075.0
4649	Sell	10.05.2013 03:55:00	100.922	0.9	10.05.2013 08:30:00	100.899	\$ 2065.0
4652	Sell	10.05.2013 12:10:00	101.36	0.9	10.05.2013 12:50:00	101.2	\$ 14395.0
4651	Sell	10.05.2013 11:55:00	101.375	0.9	10.05.2013 12:50:00	101.2	\$ 15745.0
4654	Sell	10.05.2013 18:20:00	101.914	0.91	10.05.2013 19:08:00	101.512	\$ 36577.0
4653	Sell	10.05.2013 17:25:00	101.743	0.91	10.05.2013 19:08:00	101.512	\$ 21016.0
4655	Sell	13.05.2013 02:10:00	101.893	0.92	13.05.2013 08:00:00	101.835	\$ 5331.0
4656	Buy	13.05.2013 10:35:00	101.555	0.92	13.05.2013 11:25:00	101.73	\$ 16095.0
4658	Buy	14.05.2013 02:40:00	101.684	0.92	14.05.2013 06:09:00	101.649	\$ -3225.0
4657	Buy	14.05.2013 00:50:00	101.717	0.92	14.05.2013 06:09:00	101.649	\$ -6261.0
4668	Sell	14.05.2013 20:20:00	102.305	0.92	15.05.2013 01:05:00	102.233	\$ 6262.04
4667	Sell	14.05.2013 19:35:00	102.297	0.92	15.05.2013 01:05:00	102.233	\$ 5526.04
4666	Sell	14.05.2013 19:20:00	102.243	0.92	15.05.2013 01:05:00	102.233	\$ 558.04
4665	Sell	14.05.2013 18:55:00	102.191	0.92	15.05.2013 01:05:00	102.233	\$ -4225.96
4664	Sell	14.05.2013 18:30:00	102.081	0.92	15.05.2013 01:05:00	102.233	\$ -14345.96
4663	Sell	14.05.2013 18:25:00	102.066	0.92	15.05.2013 01:05:00	102.233	\$ -15725.96
4662	Sell	14.05.2013 17:55:00	101.992	0.92	15.05.2013 01:05:00	102.233	\$ -22533.96
4661	Sell	14.05.2013 17:50:00	101.945	0.92	15.05.2013 01:05:00	102.233	\$ -26857.96
4660	Sell	14.05.2013 17:30:00	101.877	0.92	15.05.2013 01:05:00	102.233	\$ -33113.96
4659	Sell	14.05.2013 17:20:00	101.815	0.92	15.05.2013 01:05:00	102.233	\$ -38817.96
4675	Sell	15.05.2013 15:05:00	102.747	0.89	15.05.2013 15:30:00	102.511	\$ 20999.0
4674	Sell	15.05.2013 14:45:00	102.736	0.89	15.05.2013 15:30:00	102.511	\$ 20020.0
4673	Sell	15.05.2013 13:45:00	102.675	0.89	15.05.2013 15:30:00	102.511	\$ 14591.0
4672	Sell	15.05.2013 13:25:00	102.575	0.89	15.05.2013 15:30:00	102.511	\$ 5691.0
4671	Sell	15.05.2013 13:20:00	102.565	0.89	15.05.2013 15:30:00	102.511	\$ 4801.0
4670	Sell	15.05.2013 13:15:00	102.544	0.89	15.05.2013 15:30:00	102.511	\$ 2932.0
4669	Sell	15.05.2013 13:05:00	102.541	0.89	15.05.2013 15:30:00	102.511	\$ 2665.0
4676	Buy	16.05.2013 03:40:00	102.017	0.91	16.05.2013 06:15:00	102.224	\$ 18832.0
4685	Sell	16.05.2013 14:00:00	102.67	0.91	16.05.2013 15:30:00	102.401	\$ 24474.0
4684	Sell	16.05.2013 13:50:00	102.66	0.91	16.05.2013 15:30:00	102.401	\$ 23564.0
4683	Sell	16.05.2013 13:25:00	102.613	0.91	16.05.2013 15:30:00	102.401	\$ 19287.0
4682	Sell	16.05.2013 13:15:00	102.626	0.91	16.05.2013 15:30:00	102.401	\$ 20470.0
4681	Sell	16.05.2013 12:45:00	102.621	0.91	16.05.2013 15:30:00	102.401	\$ 20015.0
4680	Sell	16.05.2013 12:35:00	102.563	0.91	16.05.2013 15:30:00	102.401	\$ 14737.0
4679	Sell	16.05.2013 12:15:00	102.544	0.91	16.05.2013 15:30:00	102.401	\$ 13008.0
4678	Sell	16.05.2013 12:10:00	102.539	0.91	16.05.2013 15:30:00	102.401	\$ 12553.0
4677	Sell	16.05.2013 12:05:00	102.525	0.91	16.05.2013 15:30:00	102.401	\$ 11279.0
4692	Buy	16.05.2013 21:20:00	101.985	0.94	16.05.2013 22:09:00	102.265	\$ 26315.0
4691	Buy	16.05.2013 20:10:00	102.078	0.94	16.05.2013 22:09:00	102.265	\$ 17573.0
4690	Buy	16.05.2013 20:05:00	102.086	0.94	16.05.2013 22:09:00	102.265	\$ 16821.0
4689	Buy	16.05.2013 18:10:00	101.887	0.94	16.05.2013 22:09:00	102.265	\$ 35527.0
4688	Buy	16.05.2013 18:05:00	101.939	0.94	16.05.2013 22:09:00	102.265	\$ 30639.0
4687	Buy	16.05.2013 18:00:00	101.957	0.94	16.05.2013 22:09:00	102.265	\$ 28947.0
4686	Buy	16.05.2013 17:45:00	101.982	0.94	16.05.2013 22:09:00	102.265	\$ 26597.0
4693	Sell	17.05.2013 12:00:00	102.628	0.98	17.05.2013 12:36:00	102.419	\$ 20477.0
4700	Sell	17.05.2013 22:55:00	103.295	0.98	20.05.2013 00:00:00	102.75	\$ 53024.76
4699	Sell	17.05.2013 22:50:00	103.275	0.98	20.05.2013 00:00:00	102.75	\$ 51064.76
4698	Sell	17.05.2013 22:45:00	103.245	0.98	20.05.2013 00:00:00	102.75	\$ 48124.76
4697	Sell	17.05.2013 22:25:00	103.233	0.98	20.05.2013 00:00:00	102.75	\$ 46948.76
4696	Sell	17.05.2013 22:10:00	103.214	0.98	20.05.2013 00:00:00	102.75	\$ 45086.76
4695	Sell	17.05.2013 22:05:00	103.211	0.98	20.05.2013 00:00:00	102.75	\$ 44792.76
4694	Sell	17.05.2013 21:10:00	103.104	0.98	20.05.2013 00:00:00	102.75	\$ 34306.76
4702	Buy	20.05.2013 11:30:00	102.481	1.05	20.05.2013 12:55:00	102.652	\$ 17950.0
4701	Buy	20.05.2013 11:25:00	102.509	1.05	20.05.2013 12:55:00	102.652	\$ 15010.0
4704	Buy	21.05.2013 02:00:00	102.122	1.05	21.05.2013 03:17:00	102.331	\$ 21940.0
4703	Buy	21.05.2013 01:30:00	102.197	1.05	21.05.2013 03:17:00	102.331	\$ 14065.0
4712	Sell	21.05.2013 17:05:00	102.856	1.06	21.05.2013 17:37:00	102.663	\$ 20453.0
4711	Sell	21.05.2013 15:15:00	102.861	1.06	21.05.2013 17:37:00	102.663	\$ 20983.0
4710	Sell	21.05.2013 15:10:00	102.859	1.06	21.05.2013 17:37:00	102.663	\$ 20771.0

4709	Sell	21.05.2013 14:55:00	102.848	1.06	21.05.2013 17:37:00	102.663	\$ 19605.0
4708	Sell	21.05.2013 14:20:00	102.825	1.06	21.05.2013 17:37:00	102.663	\$ 17167.0
4707	Sell	21.05.2013 11:45:00	102.768	1.06	21.05.2013 17:37:00	102.663	\$ 11125.0
4706	Sell	21.05.2013 11:30:00	102.737	1.06	21.05.2013 17:37:00	102.663	\$ 7839.0
4705	Sell	21.05.2013 10:45:00	102.682	1.06	21.05.2013 17:37:00	102.663	\$ 2009.0
4714	Buy	22.05.2013 02:45:00	102.365	1.09	22.05.2013 03:05:00	102.532	\$ 18198.0
4713	Buy	22.05.2013 01:40:00	102.396	1.09	22.05.2013 03:05:00	102.532	\$ 14819.0
4718	Sell	22.05.2013 15:05:00	102.999	1.09	22.05.2013 17:00:00	102.734	\$ 28880.0
4717	Sell	22.05.2013 14:05:00	102.958	1.09	22.05.2013 17:00:00	102.734	\$ 24411.0
4716	Sell	22.05.2013 11:15:00	102.837	1.09	22.05.2013 17:00:00	102.734	\$ 11222.0
4715	Sell	22.05.2013 11:05:00	102.824	1.09	22.05.2013 17:00:00	102.734	\$ 9805.0
4719	Sell	22.05.2013 19:35:00	103.674	1.11	22.05.2013 20:50:00	103.328	\$ 38401.0
4723	Buy	23.05.2013 09:45:00	101.703	1.11	23.05.2013 14:00:00	101.688	\$ -1670.0
4722	Buy	23.05.2013 08:50:00	102.222	1.11	23.05.2013 14:00:00	101.688	\$ -59279.0
4721	Buy	23.05.2013 08:25:00	102.435	1.11	23.05.2013 14:00:00	101.688	\$ -82922.0
4720	Buy	23.05.2013 08:15:00	102.478	1.11	23.05.2013 14:00:00	101.688	\$ -87695.0
4733	Buy	24.05.2013 21:10:00	100.811	1.07	24.05.2013 22:10:00	101.084	\$ 29206.0
4732	Buy	24.05.2013 21:05:00	100.871	1.07	24.05.2013 22:10:00	101.084	\$ 22786.0
4731	Buy	24.05.2013 18:25:00	100.913	1.07	24.05.2013 22:10:00	101.084	\$ 18292.0
4730	Buy	24.05.2013 17:25:00	100.91	1.07	24.05.2013 22:10:00	101.084	\$ 18613.0
4729	Buy	24.05.2013 17:05:00	100.965	1.07	24.05.2013 22:10:00	101.084	\$ 12728.0
4728	Buy	24.05.2013 16:55:00	100.985	1.07	24.05.2013 22:10:00	101.084	\$ 10588.0
4727	Buy	24.05.2013 16:45:00	101.105	1.07	24.05.2013 22:10:00	101.084	\$ -2252.0
4726	Buy	24.05.2013 16:35:00	101.048	1.07	24.05.2013 22:10:00	101.084	\$ 3847.0
4725	Buy	24.05.2013 16:30:00	101.087	1.07	24.05.2013 22:10:00	101.084	\$ -326.0
4724	Buy	24.05.2013 16:10:00	101.158	1.07	24.05.2013 22:10:00	101.084	\$ -7923.0
4734	Sell	27.05.2013 18:35:00	101.15	1.09	27.05.2013 23:00:00	101.059	\$ 9914.0
4741	Sell	28.05.2013 11:15:00	102.232	1.09	28.05.2013 12:15:00	102.017	\$ 23430.0
4740	Sell	28.05.2013 10:40:00	102.157	1.09	28.05.2013 12:15:00	102.017	\$ 15255.0
4739	Sell	28.05.2013 10:20:00	102.155	1.09	28.05.2013 12:15:00	102.017	\$ 15037.0
4738	Sell	28.05.2013 10:10:00	102.087	1.09	28.05.2013 12:15:00	102.017	\$ 7625.0
4737	Sell	28.05.2013 09:15:00	102.021	1.09	28.05.2013 12:15:00	102.017	\$ 431.0
4736	Sell	28.05.2013 08:05:00	101.984	1.09	28.05.2013 12:15:00	102.017	\$ -3602.0
4735	Sell	28.05.2013 07:50:00	101.941	1.09	28.05.2013 12:15:00	102.017	\$ -8289.0
4751	Buy	29.05.2013 18:00:00	100.907	1.1	29.05.2013 21:25:00	101.177	\$ 29695.0
4750	Buy	29.05.2013 17:40:00	101.051	1.1	29.05.2013 21:25:00	101.177	\$ 13855.0
4749	Buy	29.05.2013 17:30:00	101.037	1.1	29.05.2013 21:25:00	101.177	\$ 15395.0
4748	Buy	29.05.2013 17:25:00	101.052	1.1	29.05.2013 21:25:00	101.177	\$ 13745.0
4747	Buy	29.05.2013 15:10:00	101.068	1.1	29.05.2013 21:25:00	101.177	\$ 11985.0
4746	Buy	29.05.2013 13:40:00	101.501	1.1	29.05.2013 21:25:00	101.177	\$ -35645.0
4745	Buy	29.05.2013 13:35:00	101.545	1.1	29.05.2013 21:25:00	101.177	\$ -40485.0
4744	Buy	29.05.2013 13:30:00	101.621	1.1	29.05.2013 21:25:00	101.177	\$ -48845.0
4743	Buy	29.05.2013 11:35:00	101.674	1.1	29.05.2013 21:25:00	101.177	\$ -54675.0
4742	Buy	29.05.2013 11:15:00	101.693	1.1	29.05.2013 21:25:00	101.177	\$ -56765.0
4752	Buy	30.05.2013 09:30:00	100.62	1.07	30.05.2013 11:00:00	100.836	\$ 23107.0
4755	Buy	30.05.2013 23:05:00	100.664	1.08	31.05.2013 01:35:00	100.894	\$ 24631.96
4754	Buy	30.05.2013 22:55:00	100.661	1.08	31.05.2013 01:35:00	100.894	\$ 24955.96
4753	Buy	30.05.2013 22:50:00	100.685	1.08	31.05.2013 01:35:00	100.894	\$ 22363.96
4758	Buy	31.05.2013 11:45:00	100.393	1.09	31.05.2013 13:30:00	100.722	\$ 35856.0
4757	Buy	31.05.2013 11:10:00	100.569	1.09	31.05.2013 13:30:00	100.722	\$ 16672.0
4756	Buy	31.05.2013 10:40:00	100.569	1.09	31.05.2013 13:30:00	100.722	\$ 16672.0
4765	Buy	03.06.2013 02:50:00	100.438	1.1	03.06.2013 04:07:00	100.651	\$ 23425.0
4764	Buy	03.06.2013 02:45:00	100.445	1.1	03.06.2013 04:07:00	100.651	\$ 22655.0
4763	Buy	03.06.2013 02:30:00	100.458	1.1	03.06.2013 04:07:00	100.651	\$ 21225.0
4762	Buy	31.05.2013 23:45:00	100.403	1.1	03.06.2013 04:07:00	100.651	\$ 27068.2
4761	Buy	31.05.2013 23:35:00	100.376	1.1	03.06.2013 04:07:00	100.651	\$ 30038.2
4760	Buy	31.05.2013 23:30:00	100.395	1.1	03.06.2013 04:07:00	100.651	\$ 27948.2
4759	Buy	31.05.2013 23:20:00	100.385	1.1	03.06.2013 04:07:00	100.651	\$ 29048.2
4768	Buy	03.06.2013 11:05:00	100.189	1.13	03.06.2013 12:35:00	100.306	\$ 13216.0
4767	Buy	03.06.2013 10:35:00	100.199	1.13	03.06.2013 12:35:00	100.306	\$ 12086.0
4766	Buy	03.06.2013 09:30:00	100.313	1.13	03.06.2013 12:35:00	100.306	\$ -796.0
4771	Sell	04.06.2013 02:20:00	99.65	1.13	04.06.2013 03:48:00	99.464	\$ 21013.0
4770	Sell	04.06.2013 02:05:00	99.602	1.13	04.06.2013 03:48:00	99.464	\$ 15589.0
4769	Sell	04.06.2013 00:05:00	99.532	1.13	04.06.2013 03:48:00	99.464	\$ 7679.0
4777	Sell	04.06.2013 10:55:00	100.385	1.14	04.06.2013 12:45:00	100.155	\$ 26215.0

4776	Sell	04.06.2013 09:15:00	99.932	1.14	04.06.2013 12:45:00	100.155	\$ -25427.0
4775	Sell	04.06.2013 08:45:00	99.932	1.14	04.06.2013 12:45:00	100.155	\$ -25427.0
4774	Sell	04.06.2013 08:40:00	99.911	1.14	04.06.2013 12:45:00	100.155	\$ -27821.0
4773	Sell	04.06.2013 08:30:00	99.852	1.14	04.06.2013 12:45:00	100.155	\$ -34547.0
4772	Sell	04.06.2013 08:20:00	99.849	1.14	04.06.2013 12:45:00	100.155	\$ -34889.0
4778	Sell	05.06.2013 03:35:00	100.312	1.12	05.06.2013 04:15:00	100.137	\$ 19595.0
4784	Buy	05.06.2013 19:55:00	98.999	1.12	05.06.2013 20:30:00	99.34	\$ 38187.0
4783	Buy	05.06.2013 18:05:00	99.164	1.12	05.06.2013 20:30:00	99.34	\$ 19707.0
4782	Buy	05.06.2013 18:00:00	99.252	1.12	05.06.2013 20:30:00	99.34	\$ 9851.0
4781	Buy	05.06.2013 17:20:00	99.335	1.12	05.06.2013 20:30:00	99.34	\$ 555.0
4780	Buy	05.06.2013 17:10:00	99.382	1.12	05.06.2013 20:30:00	99.34	\$ -4709.0
4779	Buy	05.06.2013 15:20:00	99.338	1.12	05.06.2013 20:30:00	99.34	\$ 219.0
4786	Buy	06.06.2013 18:50:00	98.347	1.14	07.06.2013 00:40:00	97.223	\$ -128355.32
4785	Buy	06.06.2013 18:40:00	98.376	1.14	07.06.2013 00:40:00	97.223	\$ -131661.32
4787	Buy	07.06.2013 07:15:00	96.124	1.09	07.06.2013 08:30:00	96.743	\$ 67466.0
4788	Sell	10.06.2013 01:15:00	97.926	1.11	10.06.2013 03:45:00	97.933	\$ -782.0
4793	Sell	10.06.2013 13:55:00	98.752	1.11	10.06.2013 15:40:00	98.608	\$ 15979.0
4792	Sell	10.06.2013 11:25:00	98.555	1.11	10.06.2013 15:40:00	98.608	\$ -5888.0
4791	Sell	10.06.2013 11:15:00	98.481	1.11	10.06.2013 15:40:00	98.608	\$ -14102.0
4790	Sell	10.06.2013 09:25:00	98.399	1.11	10.06.2013 15:40:00	98.608	\$ -23204.0
4789	Sell	10.06.2013 09:15:00	98.426	1.11	10.06.2013 15:40:00	98.608	\$ -20207.0
4794	Sell	10.06.2013 17:40:00	99.238	1.1	10.06.2013 18:29:00	98.744	\$ 54335.0
4796	Buy	11.06.2013 11:45:00	97.901	1.11	11.06.2013 15:58:00	97.244	\$ -72932.0
4795	Buy	11.06.2013 10:45:00	97.956	1.11	11.06.2013 15:58:00	97.244	\$ -79037.0
4797	Sell	12.06.2013 05:35:00	96.538	1.08	12.06.2013 06:32:00	96.297	\$ 26023.0
4798	Buy	12.06.2013 18:45:00	95.659	1.08	12.06.2013 20:06:00	96.006	\$ 37471.0
4804	Buy	13.06.2013 09:40:00	94.055	1.09	13.06.2013 12:00:00	94.358	\$ 33022.0
4803	Buy	13.06.2013 09:05:00	94.254	1.09	13.06.2013 12:00:00	94.358	\$ 11331.0
4802	Buy	13.06.2013 08:55:00	94.308	1.09	13.06.2013 12:00:00	94.358	\$ 5445.0
4801	Buy	13.06.2013 08:30:00	94.347	1.09	13.06.2013 12:00:00	94.358	\$ 1194.0
4800	Buy	13.06.2013 08:25:00	94.406	1.09	13.06.2013 12:00:00	94.358	\$ -5237.0
4799	Buy	13.06.2013 08:20:00	94.468	1.09	13.06.2013 12:00:00	94.358	\$ -11995.0
4811	Sell	13.06.2013 23:25:00	95.266	1.1	14.06.2013 03:06:00	95.251	\$ 1218.2
4810	Sell	13.06.2013 23:20:00	95.235	1.1	14.06.2013 03:06:00	95.251	\$ -2191.8
4809	Sell	13.06.2013 22:55:00	95.118	1.1	14.06.2013 03:06:00	95.251	\$ -15061.8
4808	Sell	13.06.2013 22:30:00	95.065	1.1	14.06.2013 03:06:00	95.251	\$ -20891.8
4807	Sell	13.06.2013 22:20:00	95.07	1.1	14.06.2013 03:06:00	95.251	\$ -20341.8
4806	Sell	13.06.2013 22:15:00	95.065	1.1	14.06.2013 03:06:00	95.251	\$ -20891.8
4805	Sell	13.06.2013 22:05:00	94.959	1.1	14.06.2013 03:06:00	95.251	\$ -32551.8
4813	Buy	14.06.2013 19:45:00	94.188	1.08	14.06.2013 22:15:00	94.469	\$ 30343.0
4812	Buy	14.06.2013 19:25:00	94.24	1.08	14.06.2013 22:15:00	94.469	\$ 24727.0
4823	Sell	17.06.2013 09:35:00	94.977	1.09	17.06.2013 11:37:00	94.771	\$ 22449.0
4822	Sell	17.06.2013 09:15:00	94.913	1.09	17.06.2013 11:37:00	94.771	\$ 15473.0
4821	Sell	17.06.2013 09:05:00	94.893	1.09	17.06.2013 11:37:00	94.771	\$ 13293.0
4820	Sell	17.06.2013 09:00:00	94.829	1.09	17.06.2013 11:37:00	94.771	\$ 6317.0
4819	Sell	17.06.2013 07:10:00	94.831	1.09	17.06.2013 11:37:00	94.771	\$ 6535.0
4818	Sell	17.06.2013 07:00:00	94.815	1.09	17.06.2013 11:37:00	94.771	\$ 4791.0
4817	Sell	17.06.2013 06:55:00	94.735	1.09	17.06.2013 11:37:00	94.771	\$ -3929.0
4816	Sell	17.06.2013 06:40:00	94.719	1.09	17.06.2013 11:37:00	94.771	\$ -5673.0
4815	Sell	17.06.2013 04:35:00	94.726	1.09	17.06.2013 11:37:00	94.771	\$ -4910.0
4814	Sell	17.06.2013 04:10:00	94.671	1.09	17.06.2013 11:37:00	94.771	\$ -10905.0
4833	Sell	18.06.2013 16:20:00	95.642	1.1	18.06.2013 18:25:00	95.427	\$ 23645.0
4832	Sell	18.06.2013 15:40:00	95.471	1.1	18.06.2013 18:25:00	95.427	\$ 4835.0
4831	Sell	18.06.2013 15:20:00	95.437	1.1	18.06.2013 18:25:00	95.427	\$ 1095.0
4830	Sell	18.06.2013 13:35:00	95.38	1.1	18.06.2013 18:25:00	95.427	\$ -5175.0
4829	Sell	18.06.2013 13:25:00	95.406	1.1	18.06.2013 18:25:00	95.427	\$ -2315.0
4828	Sell	18.06.2013 13:20:00	95.374	1.1	18.06.2013 18:25:00	95.427	\$ -5835.0
4827	Sell	18.06.2013 13:10:00	95.346	1.1	18.06.2013 18:25:00	95.427	\$ -8915.0
4826	Sell	18.06.2013 13:00:00	95.374	1.1	18.06.2013 18:25:00	95.427	\$ -5835.0
4825	Sell	18.06.2013 11:30:00	95.23	1.1	18.06.2013 18:25:00	95.427	\$ -21675.0
4824	Sell	18.06.2013 11:10:00	95.183	1.1	18.06.2013 18:25:00	95.427	\$ -26845.0
4838	Sell	19.06.2013 02:55:00	95.63	1.09	19.06.2013 03:35:00	95.414	\$ 23539.0
4837	Sell	19.06.2013 02:50:00	95.614	1.09	19.06.2013 03:35:00	95.414	\$ 21795.0
4836	Sell	19.06.2013 02:45:00	95.596	1.09	19.06.2013 03:35:00	95.414	\$ 19833.0
4835	Sell	19.06.2013 02:05:00	95.536	1.09	19.06.2013 03:35:00	95.414	\$ 13293.0

4834	Sell	19.06.2013 01:35:00	95.464	1.09	19.06.2013 03:35:00	95.414	\$ 5445.0
4841	Buy	19.06.2013 11:25:00	94.876	1.1	19.06.2013 13:30:00	95.165	\$ 31785.0
4840	Buy	19.06.2013 10:55:00	94.95	1.1	19.06.2013 13:30:00	95.165	\$ 23645.0
4839	Buy	19.06.2013 10:45:00	94.925	1.1	19.06.2013 13:30:00	95.165	\$ 26395.0
4843	Sell	19.06.2013 21:00:00	95.276	1.12	19.06.2013 23:20:00	96.01	\$ -82213.0
4842	Sell	19.06.2013 20:50:00	95.265	1.12	19.06.2013 23:20:00	96.01	\$ -83445.0
4844	Sell	20.06.2013 08:35:00	97.075	1.09	20.06.2013 13:35:00	97.773	\$ -76087.0
4845	Buy	20.06.2013 16:05:00	97.594	1.07	20.06.2013 17:00:00	98.086	\$ 52639.0
4847	Buy	21.06.2013 02:00:00	97.153	1.08	21.06.2013 03:25:00	97.309	\$ 16843.0
4846	Buy	21.06.2013 00:05:00	97.193	1.08	21.06.2013 03:25:00	97.309	\$ 12523.0
4848	Sell	24.06.2013 00:55:00	97.959	1.09	24.06.2013 04:35:00	98.144	\$ -20170.0
4850	Sell	25.06.2013 18:10:00	97.883	1.08	25.06.2013 21:50:00	97.692	\$ 20623.0
4849	Sell	25.06.2013 17:20:00	97.848	1.08	25.06.2013 21:50:00	97.692	\$ 16843.0
4851	Buy	26.06.2013 10:30:00	97.39	1.09	26.06.2013 13:50:00	97.595	\$ 22340.0
4855	Sell	26.06.2013 15:05:00	97.844	1.09	26.06.2013 15:30:00	97.501	\$ 37382.0
4854	Sell	26.06.2013 15:00:00	97.837	1.09	26.06.2013 15:30:00	97.501	\$ 36619.0
4853	Sell	26.06.2013 14:40:00	97.76	1.09	26.06.2013 15:30:00	97.501	\$ 28226.0
4852	Sell	26.06.2013 14:30:00	97.772	1.09	26.06.2013 15:30:00	97.501	\$ 29534.0
4860	Sell	26.06.2013 22:25:00	97.84	1.12	27.06.2013 02:57:00	97.674	\$ 17283.32
4859	Sell	26.06.2013 22:10:00	97.829	1.12	27.06.2013 02:57:00	97.674	\$ 16051.32
4858	Sell	26.06.2013 21:50:00	97.765	1.12	27.06.2013 02:57:00	97.674	\$ 8883.32
4857	Sell	26.06.2013 21:40:00	97.773	1.12	27.06.2013 02:57:00	97.674	\$ 9779.32
4856	Sell	26.06.2013 21:35:00	97.764	1.12	27.06.2013 02:57:00	97.674	\$ 8771.32
4861	Sell	27.06.2013 10:05:00	98.077	1.12	27.06.2013 12:20:00	98.013	\$ 7163.0
4863	Sell	27.06.2013 17:50:00	98.432	1.12	27.06.2013 19:20:00	98.267	\$ 18475.0
4862	Sell	27.06.2013 17:45:00	98.407	1.12	27.06.2013 19:20:00	98.267	\$ 15675.0
4868	Sell	28.06.2013 07:30:00	98.962	1.13	28.06.2013 08:55:00	98.778	\$ 20787.0
4867	Sell	28.06.2013 07:20:00	98.957	1.13	28.06.2013 08:55:00	98.778	\$ 20222.0
4866	Sell	28.06.2013 07:15:00	98.867	1.13	28.06.2013 08:55:00	98.778	\$ 10052.0
4865	Sell	28.06.2013 04:55:00	98.673	1.13	28.06.2013 08:55:00	98.778	\$ -11870.0
4864	Sell	28.06.2013 03:55:00	98.594	1.13	28.06.2013 08:55:00	98.778	\$ -20797.0
4869	Sell	28.06.2013 13:55:00	99.105	1.14	28.06.2013 15:15:00	98.931	\$ 19831.0
4870	Sell	28.06.2013 19:45:00	99.414	1.14	28.06.2013 21:59:00	99.176	\$ 27127.0
4873	Sell	01.07.2013 17:10:00	99.814	1.14	01.07.2013 18:35:00	99.657	\$ 17893.0
4872	Sell	01.07.2013 17:05:00	99.786	1.14	01.07.2013 18:35:00	99.657	\$ 14701.0
4871	Sell	01.07.2013 16:45:00	99.745	1.14	01.07.2013 18:35:00	99.657	\$ 10027.0
4876	Sell	02.07.2013 19:05:00	100.435	1.14	02.07.2013 21:20:00	100.524	\$ -10151.0
4875	Sell	02.07.2013 18:20:00	100.437	1.14	02.07.2013 21:20:00	100.524	\$ -9923.0
4874	Sell	02.07.2013 18:15:00	100.433	1.14	02.07.2013 21:20:00	100.524	\$ -10379.0
4877	Sell	03.07.2013 02:50:00	100.805	1.14	03.07.2013 03:25:00	100.648	\$ 17893.0
4880	Sell	04.07.2013 20:30:00	100.091	1.14	04.07.2013 21:53:00	99.961	\$ 14815.0
4879	Sell	04.07.2013 16:10:00	100.058	1.14	04.07.2013 21:53:00	99.961	\$ 11053.0
4878	Sell	04.07.2013 15:55:00	99.982	1.14	04.07.2013 21:53:00	99.961	\$ 2389.0
4885	Sell	05.07.2013 04:45:00	100.415	1.17	05.07.2013 06:03:00	100.271	\$ 16843.0
4884	Sell	05.07.2013 04:35:00	100.392	1.17	05.07.2013 06:03:00	100.271	\$ 14152.0
4883	Sell	05.07.2013 02:40:00	100.262	1.17	05.07.2013 06:03:00	100.271	\$ -1058.0
4882	Sell	05.07.2013 02:20:00	100.261	1.17	05.07.2013 06:03:00	100.271	\$ -1175.0
4881	Sell	05.07.2013 02:10:00	100.257	1.17	05.07.2013 06:03:00	100.271	\$ -1643.0
4895	Sell	08.07.2013 00:30:00	101.272	1.17	08.07.2013 04:27:00	101.279	\$ -824.0
4894	Sell	05.07.2013 23:20:00	101.218	1.17	08.07.2013 04:27:00	101.279	\$ -7595.96
4893	Sell	05.07.2013 21:50:00	101.123	1.17	08.07.2013 04:27:00	101.279	\$ -18710.96
4892	Sell	05.07.2013 21:15:00	101.105	1.17	08.07.2013 04:27:00	101.279	\$ -20816.96
4891	Sell	05.07.2013 20:20:00	101.088	1.17	08.07.2013 04:27:00	101.279	\$ -22805.96
4890	Sell	05.07.2013 20:15:00	101.068	1.17	08.07.2013 04:27:00	101.279	\$ -25145.96
4889	Sell	05.07.2013 20:05:00	101.014	1.17	08.07.2013 04:27:00	101.279	\$ -31463.96
4888	Sell	05.07.2013 19:35:00	101.005	1.17	08.07.2013 04:27:00	101.279	\$ -32516.96
4887	Sell	05.07.2013 19:30:00	100.984	1.17	08.07.2013 04:27:00	101.279	\$ -34973.96
4886	Sell	05.07.2013 16:50:00	100.985	1.17	08.07.2013 04:27:00	101.279	\$ -34856.96
4896	Buy	08.07.2013 10:15:00	100.982	1.12	08.07.2013 10:35:00	101.203	\$ 24747.0
4904	Sell	09.07.2013 08:55:00	101.21	1.12	09.07.2013 10:01:00	101.081	\$ 14443.0
4903	Sell	09.07.2013 08:45:00	101.24	1.12	09.07.2013 10:01:00	101.081	\$ 17803.0
4902	Sell	09.07.2013 08:40:00	101.236	1.12	09.07.2013 10:01:00	101.081	\$ 17355.0
4901	Sell	09.07.2013 08:20:00	101.172	1.12	09.07.2013 10:01:00	101.081	\$ 10187.0
4900	Sell	09.07.2013 08:10:00	101.166	1.12	09.07.2013 10:01:00	101.081	\$ 9515.0
4899	Sell	09.07.2013 08:05:00	101.161	1.12	09.07.2013 10:01:00	101.081	\$ 8955.0

4898	Sell	09.07.2013 07:40:00	101.143	1.12	09.07.2013 10:01:00	101.081	\$ 6939.0
4897	Sell	09.07.2013 05:00:00	101.223	1.12	09.07.2013 10:01:00	101.081	\$ 15899.0
4906	Buy	10.07.2013 07:55:00	100.82	1.14	10.07.2013 15:10:00	100.228	\$ -67493.0
4905	Buy	10.07.2013 07:10:00	100.939	1.14	10.07.2013 15:10:00	100.228	\$ -81059.0
4907	Buy	11.07.2013 00:50:00	99.667	1.12	11.07.2013 03:25:00	99.489	\$ -19941.0
4909	Buy	11.07.2013 08:20:00	98.442	1.12	11.07.2013 09:55:00	99.023	\$ 65067.0
4908	Buy	11.07.2013 08:10:00	98.38	1.12	11.07.2013 09:55:00	99.023	\$ 72011.0
4912	Sell	15.07.2013 13:10:00	99.886	1.13	15.07.2013 16:30:00	99.981	\$ -10740.0
4911	Sell	15.07.2013 13:05:00	99.87	1.13	15.07.2013 16:30:00	99.981	\$ -12548.0
4910	Sell	15.07.2013 12:50:00	99.818	1.13	15.07.2013 16:30:00	99.981	\$ -18424.0
4917	Buy	16.07.2013 23:00:00	98.969	1.13	17.07.2013 02:03:00	99.21	\$ 27015.56
4916	Buy	16.07.2013 22:55:00	98.975	1.13	17.07.2013 02:03:00	99.21	\$ 26337.56
4915	Buy	16.07.2013 20:55:00	99.136	1.13	17.07.2013 02:03:00	99.21	\$ 8144.56
4914	Buy	16.07.2013 20:50:00	99.147	1.13	17.07.2013 02:03:00	99.21	\$ 6901.56
4913	Buy	16.07.2013 20:40:00	99.162	1.13	17.07.2013 02:03:00	99.21	\$ 5206.56
4919	Sell	17.07.2013 05:10:00	99.489	1.14	17.07.2013 06:40:00	99.314	\$ 19945.0
4918	Sell	17.07.2013 04:35:00	99.383	1.14	17.07.2013 06:40:00	99.314	\$ 7861.0
4922	Sell	17.07.2013 15:05:00	99.779	1.14	17.07.2013 15:30:00	99.567	\$ 24163.0
4921	Sell	17.07.2013 15:00:00	99.758	1.14	17.07.2013 15:30:00	99.567	\$ 21769.0
4920	Sell	17.07.2013 14:50:00	99.766	1.14	17.07.2013 15:30:00	99.567	\$ 22681.0
4929	Sell	18.07.2013 10:50:00	100.319	1.17	18.07.2013 12:30:00	100.119	\$ 23395.0
4928	Sell	18.07.2013 10:20:00	100.287	1.17	18.07.2013 12:30:00	100.119	\$ 19651.0
4927	Sell	18.07.2013 10:10:00	100.322	1.17	18.07.2013 12:30:00	100.119	\$ 23746.0
4926	Sell	18.07.2013 10:05:00	100.305	1.17	18.07.2013 12:30:00	100.119	\$ 21757.0
4925	Sell	18.07.2013 10:00:00	100.281	1.17	18.07.2013 12:30:00	100.119	\$ 18949.0
4924	Sell	18.07.2013 09:50:00	100.23	1.17	18.07.2013 12:30:00	100.119	\$ 12982.0
4923	Sell	18.07.2013 09:40:00	100.205	1.17	18.07.2013 12:30:00	100.119	\$ 10057.0
4930	Buy	19.07.2013 06:20:00	100.078	1.2	19.07.2013 10:34:00	100.235	\$ 18835.0
4931	Sell	19.07.2013 13:00:00	100.453	1.2	19.07.2013 14:10:00	100.248	\$ 24595.0
4932	Sell	22.07.2013 01:15:00	100.593	1.21	22.07.2013 03:00:00	100.239	\$ 42829.0
4934	Buy	22.07.2013 16:40:00	99.796	1.21	22.07.2013 21:51:00	99.601	\$ -23600.0
4933	Buy	22.07.2013 16:25:00	99.824	1.21	22.07.2013 21:51:00	99.601	\$ -26988.0
4938	Buy	23.07.2013 22:30:00	99.424	1.2	24.07.2013 01:20:00	99.535	\$ 13089.4
4937	Buy	23.07.2013 22:20:00	99.404	1.2	24.07.2013 01:20:00	99.535	\$ 15489.4
4936	Buy	23.07.2013 21:55:00	99.512	1.2	24.07.2013 01:20:00	99.535	\$ 2529.4
4935	Buy	23.07.2013 21:05:00	99.512	1.2	24.07.2013 01:20:00	99.535	\$ 2529.4
4948	Sell	24.07.2013 15:25:00	100.113	1.21	24.07.2013 17:30:00	100.083	\$ 3625.0
4947	Sell	24.07.2013 15:15:00	100.105	1.21	24.07.2013 17:30:00	100.083	\$ 2657.0
4946	Sell	24.07.2013 11:50:00	100.089	1.21	24.07.2013 17:30:00	100.083	\$ 721.0
4945	Sell	24.07.2013 11:45:00	100.062	1.21	24.07.2013 17:30:00	100.083	\$ -2546.0
4944	Sell	24.07.2013 11:20:00	100.029	1.21	24.07.2013 17:30:00	100.083	\$ -6539.0
4943	Sell	24.07.2013 11:05:00	99.941	1.21	24.07.2013 17:30:00	100.083	\$ -17187.0
4942	Sell	24.07.2013 10:55:00	99.942	1.21	24.07.2013 17:30:00	100.083	\$ -17066.0
4941	Sell	24.07.2013 10:50:00	99.93	1.21	24.07.2013 17:30:00	100.083	\$ -18518.0
4940	Sell	24.07.2013 08:50:00	99.781	1.21	24.07.2013 17:30:00	100.083	\$ -36547.0
4939	Sell	24.07.2013 06:40:00	99.769	1.21	24.07.2013 17:30:00	100.083	\$ -37999.0
4951	Buy	25.07.2013 09:50:00	99.82	1.18	25.07.2013 10:45:00	100.021	\$ 23713.0
4950	Buy	25.07.2013 09:40:00	99.814	1.18	25.07.2013 10:45:00	100.021	\$ 24421.0
4949	Buy	25.07.2013 09:35:00	99.863	1.18	25.07.2013 10:45:00	100.021	\$ 18639.0
4956	Buy	25.07.2013 20:40:00	99.518	1.2	26.07.2013 02:45:00	99.363	\$ -18830.6
4955	Buy	25.07.2013 20:30:00	99.483	1.2	26.07.2013 02:45:00	99.363	\$ -14630.6
4954	Buy	25.07.2013 18:35:00	99.515	1.2	26.07.2013 02:45:00	99.363	\$ -18470.6
4953	Buy	25.07.2013 18:30:00	99.525	1.2	26.07.2013 02:45:00	99.363	\$ -19670.6
4952	Buy	25.07.2013 18:15:00	99.571	1.2	26.07.2013 02:45:00	99.363	\$ -25190.6
4962	Buy	26.07.2013 13:55:00	98.503	1.18	26.07.2013 15:20:00	98.695	\$ 22651.0
4961	Buy	26.07.2013 13:35:00	98.534	1.18	26.07.2013 15:20:00	98.695	\$ 18993.0
4960	Buy	26.07.2013 11:10:00	98.578	1.18	26.07.2013 15:20:00	98.695	\$ 13801.0
4959	Buy	26.07.2013 11:05:00	98.64	1.18	26.07.2013 15:20:00	98.695	\$ 6485.0
4958	Buy	26.07.2013 10:55:00	98.708	1.18	26.07.2013 15:20:00	98.695	\$ -1539.0
4957	Buy	26.07.2013 06:40:00	98.771	1.18	26.07.2013 15:20:00	98.695	\$ -8973.0
4963	Buy	29.07.2013 05:00:00	97.811	1.19	29.07.2013 07:15:00	97.954	\$ 17012.0
4972	Buy	30.07.2013 15:05:00	97.798	1.19	30.07.2013 16:00:00	97.991	\$ 22962.0
4971	Buy	30.07.2013 14:30:00	97.863	1.19	30.07.2013 16:00:00	97.991	\$ 15227.0
4970	Buy	30.07.2013 14:10:00	97.926	1.19	30.07.2013 16:00:00	97.991	\$ 7730.0
4969	Buy	30.07.2013 14:05:00	97.932	1.19	30.07.2013 16:00:00	97.991	\$ 7016.0

4968	Buy	30.07.2013 13:50:00	97.966	1.19	30.07.2013 16:00:00	97.991	\$ 2970.0
4967	Buy	30.07.2013 13:40:00	97.945	1.19	30.07.2013 16:00:00	97.991	\$ 5469.0
4966	Buy	30.07.2013 13:05:00	98.009	1.19	30.07.2013 16:00:00	97.991	\$ -2147.0
4965	Buy	30.07.2013 11:55:00	98.051	1.19	30.07.2013 16:00:00	97.991	\$ -7145.0
4964	Buy	30.07.2013 11:50:00	98.104	1.19	30.07.2013 16:00:00	97.991	\$ -13452.0
4976	Buy	31.07.2013 12:50:00	97.618	1.2	31.07.2013 14:46:00	97.806	\$ 22555.0
4975	Buy	31.07.2013 12:25:00	97.65	1.2	31.07.2013 14:46:00	97.806	\$ 18715.0
4974	Buy	31.07.2013 12:15:00	97.624	1.2	31.07.2013 14:46:00	97.806	\$ 21835.0
4973	Buy	31.07.2013 12:10:00	97.627	1.2	31.07.2013 14:46:00	97.806	\$ 21475.0
4979	Sell	31.07.2013 18:05:00	98.384	1.22	31.07.2013 20:59:00	98.173	\$ 25737.0
4978	Sell	31.07.2013 16:50:00	98.332	1.22	31.07.2013 20:59:00	98.173	\$ 19393.0
4977	Sell	31.07.2013 16:15:00	98.242	1.22	31.07.2013 20:59:00	98.173	\$ 8413.0
4980	Buy	01.08.2013 03:10:00	97.696	1.23	01.08.2013 04:02:00	97.92	\$ 27547.0
4989	Sell	01.08.2013 13:05:00	98.747	1.23	01.08.2013 14:40:00	98.643	\$ 12787.0
4988	Sell	01.08.2013 12:55:00	98.715	1.23	01.08.2013 14:40:00	98.643	\$ 8851.0
4987	Sell	01.08.2013 12:50:00	98.7	1.23	01.08.2013 14:40:00	98.643	\$ 7006.0
4986	Sell	01.08.2013 12:25:00	98.703	1.23	01.08.2013 14:40:00	98.643	\$ 7375.0
4985	Sell	01.08.2013 09:00:00	98.42	1.23	01.08.2013 14:40:00	98.643	\$ -27434.0
4984	Sell	01.08.2013 08:55:00	98.399	1.23	01.08.2013 14:40:00	98.643	\$ -30017.0
4983	Sell	01.08.2013 08:35:00	98.359	1.23	01.08.2013 14:40:00	98.643	\$ -34937.0
4982	Sell	01.08.2013 07:55:00	98.337	1.23	01.08.2013 14:40:00	98.643	\$ -37643.0
4981	Sell	01.08.2013 06:50:00	98.304	1.23	01.08.2013 14:40:00	98.643	\$ -41702.0
4994	Sell	02.08.2013 00:35:00	99.564	1.21	02.08.2013 01:55:00	99.445	\$ 14394.0
4993	Sell	02.08.2013 00:30:00	99.554	1.21	02.08.2013 01:55:00	99.445	\$ 13184.0
4992	Sell	02.08.2013 00:25:00	99.557	1.21	02.08.2013 01:55:00	99.445	\$ 13547.0
4991	Sell	01.08.2013 21:55:00	99.465	1.21	02.08.2013 01:55:00	99.445	\$ 1945.52
4990	Sell	01.08.2013 20:00:00	99.356	1.21	02.08.2013 01:55:00	99.445	\$ -11243.48
5001	Sell	02.08.2013 15:25:00	99.873	1.21	02.08.2013 15:30:00	99.501	\$ 45007.0
5000	Sell	02.08.2013 15:20:00	99.842	1.21	02.08.2013 15:30:00	99.501	\$ 41256.0
4999	Sell	02.08.2013 13:40:00	99.838	1.21	02.08.2013 15:30:00	99.501	\$ 40772.0
4998	Sell	02.08.2013 13:20:00	99.771	1.21	02.08.2013 15:30:00	99.501	\$ 32665.0
4997	Sell	02.08.2013 13:10:00	99.784	1.21	02.08.2013 15:30:00	99.501	\$ 34238.0
4996	Sell	02.08.2013 13:00:00	99.758	1.21	02.08.2013 15:30:00	99.501	\$ 31092.0
4995	Sell	02.08.2013 12:55:00	99.755	1.21	02.08.2013 15:30:00	99.501	\$ 30729.0
5004	Buy	02.08.2013 17:40:00	99.018	1.26	05.08.2013 00:45:00	99.011	\$ -1123.88
5003	Buy	02.08.2013 17:30:00	99.015	1.26	05.08.2013 00:45:00	99.011	\$ -745.88
5002	Buy	02.08.2013 17:20:00	99.123	1.26	05.08.2013 00:45:00	99.011	\$ -14353.88
5006	Buy	05.08.2013 12:20:00	98.321	1.26	05.08.2013 13:55:00	98.506	\$ 23305.0
5005	Buy	05.08.2013 10:50:00	98.336	1.26	05.08.2013 13:55:00	98.506	\$ 21415.0
5008	Sell	05.08.2013 16:00:00	98.626	1.27	05.08.2013 19:00:00	98.545	\$ 10282.0
5007	Sell	05.08.2013 15:35:00	98.586	1.27	05.08.2013 19:00:00	98.545	\$ 5202.0
5014	Buy	06.08.2013 05:25:00	97.89	1.27	06.08.2013 06:55:00	98.078	\$ 23871.0
5013	Buy	06.08.2013 03:10:00	98.193	1.27	06.08.2013 06:55:00	98.078	\$ -14610.0
5012	Buy	05.08.2013 23:40:00	98.272	1.27	06.08.2013 06:55:00	98.078	\$ -24881.76
5011	Buy	05.08.2013 23:30:00	98.268	1.27	06.08.2013 06:55:00	98.078	\$ -24373.76
5010	Buy	05.08.2013 23:25:00	98.276	1.27	06.08.2013 06:55:00	98.078	\$ -25389.76
5009	Buy	05.08.2013 23:00:00	98.28	1.27	06.08.2013 06:55:00	98.078	\$ -25897.76
5016	Buy	06.08.2013 15:30:00	98.07	1.25	06.08.2013 16:49:00	98.231	\$ 20120.0
5015	Buy	06.08.2013 14:10:00	98.075	1.25	06.08.2013 16:49:00	98.231	\$ 19495.0
5018	Buy	07.08.2013 04:20:00	97.182	1.26	07.08.2013 06:20:00	97.449	\$ 33637.0
5017	Buy	07.08.2013 04:10:00	97.164	1.26	07.08.2013 06:20:00	97.449	\$ 35905.0
5021	Buy	07.08.2013 10:30:00	96.919	1.28	07.08.2013 12:05:00	97.086	\$ 21371.0
5020	Buy	07.08.2013 10:20:00	96.883	1.28	07.08.2013 12:05:00	97.086	\$ 25979.0
5019	Buy	07.08.2013 10:05:00	96.912	1.28	07.08.2013 12:05:00	97.086	\$ 22267.0
5031	Buy	07.08.2013 23:25:00	96.352	1.29	08.08.2013 01:56:00	96.512	\$ 19907.44
5030	Buy	07.08.2013 21:45:00	96.41	1.29	08.08.2013 01:56:00	96.512	\$ 12425.44
5029	Buy	07.08.2013 21:35:00	96.416	1.29	08.08.2013 01:56:00	96.512	\$ 11651.44
5028	Buy	07.08.2013 21:30:00	96.42	1.29	08.08.2013 01:56:00	96.512	\$ 11135.44
5027	Buy	07.08.2013 21:20:00	96.491	1.29	08.08.2013 01:56:00	96.512	\$ 1976.44
5026	Buy	07.08.2013 20:15:00	96.529	1.29	08.08.2013 01:56:00	96.512	\$ -2925.56
5025	Buy	07.08.2013 20:10:00	96.557	1.29	08.08.2013 01:56:00	96.512	\$ -6537.56
5024	Buy	07.08.2013 20:05:00	96.585	1.29	08.08.2013 01:56:00	96.512	\$ -10149.56
5023	Buy	07.08.2013 20:00:00	96.597	1.29	08.08.2013 01:56:00	96.512	\$ -11697.56
5022	Buy	07.08.2013 18:00:00	96.585	1.29	08.08.2013 01:56:00	96.512	\$ -10149.56
5033	Buy	08.08.2013 17:45:00	95.855	1.29	08.08.2013 19:30:00	96.126	\$ 34954.0

5032	Buy	08.08.2013 17:35:00	95.904	1.29	08.08.2013 19:30:00	96.126	\$ 28633.0
5039	Sell	09.08.2013 03:25:00	96.923	1.31	09.08.2013 04:10:00	96.632	\$ 38116.0
5038	Sell	09.08.2013 02:15:00	96.776	1.31	09.08.2013 04:10:00	96.632	\$ 18859.0
5037	Sell	09.08.2013 02:05:00	96.734	1.31	09.08.2013 04:10:00	96.632	\$ 13357.0
5036	Sell	09.08.2013 02:00:00	96.68	1.31	09.08.2013 04:10:00	96.632	\$ 6283.0
5035	Sell	08.08.2013 23:55:00	96.715	1.31	09.08.2013 04:10:00	96.632	\$ 10359.72
5034	Sell	08.08.2013 22:30:00	96.574	1.31	09.08.2013 04:10:00	96.632	\$ -8111.28
5040	Buy	09.08.2013 17:25:00	96.218	1.32	09.08.2013 19:20:00	96.397	\$ 23623.0
5043	Buy	12.08.2013 18:35:00	96.535	1.33	12.08.2013 20:40:00	96.566	\$ 4118.0
5042	Buy	12.08.2013 18:30:00	96.54	1.33	12.08.2013 20:40:00	96.566	\$ 3453.0
5041	Buy	12.08.2013 18:10:00	96.539	1.33	12.08.2013 20:40:00	96.566	\$ 3586.0
5050	Sell	13.08.2013 06:40:00	97.362	1.33	13.08.2013 17:15:00	98.019	\$ -87386.0
5049	Sell	13.08.2013 06:35:00	97.325	1.33	13.08.2013 17:15:00	98.019	\$ -92307.0
5048	Sell	13.08.2013 03:55:00	97.381	1.33	13.08.2013 17:15:00	98.019	\$ -84859.0
5047	Sell	13.08.2013 03:50:00	97.393	1.33	13.08.2013 17:15:00	98.019	\$ -83263.0
5046	Sell	13.08.2013 03:40:00	97.402	1.33	13.08.2013 17:15:00	98.019	\$ -82066.0
5045	Sell	13.08.2013 03:20:00	97.342	1.33	13.08.2013 17:15:00	98.019	\$ -90046.0
5044	Sell	13.08.2013 02:45:00	97.295	1.33	13.08.2013 17:15:00	98.019	\$ -96297.0
5055	Buy	14.08.2013 07:25:00	97.889	1.2	14.08.2013 08:02:00	98.186	\$ 35635.0
5054	Buy	14.08.2013 07:10:00	97.914	1.2	14.08.2013 08:02:00	98.186	\$ 32635.0
5053	Buy	14.08.2013 06:55:00	97.936	1.2	14.08.2013 08:02:00	98.186	\$ 29995.0
5052	Buy	14.08.2013 06:45:00	97.965	1.2	14.08.2013 08:02:00	98.186	\$ 26515.0
5051	Buy	14.08.2013 06:20:00	98.001	1.2	14.08.2013 08:02:00	98.186	\$ 22195.0
5060	Buy	15.08.2013 03:10:00	97.819	1.23	15.08.2013 04:05:00	98.046	\$ 27916.0
5059	Buy	15.08.2013 02:30:00	97.882	1.23	15.08.2013 04:05:00	98.046	\$ 20167.0
5058	Buy	15.08.2013 02:15:00	97.903	1.23	15.08.2013 04:05:00	98.046	\$ 17584.0
5057	Buy	15.08.2013 02:10:00	97.929	1.23	15.08.2013 04:05:00	98.046	\$ 14386.0
5056	Buy	15.08.2013 02:00:00	97.96	1.23	15.08.2013 04:05:00	98.046	\$ 10573.0
5062	Sell	15.08.2013 15:25:00	98.243	1.25	15.08.2013 17:05:00	98.174	\$ 8620.0
5061	Sell	15.08.2013 13:30:00	98.08	1.25	15.08.2013 17:05:00	98.174	\$ -11755.0
5063	Buy	16.08.2013 02:25:00	97.13	1.25	16.08.2013 04:10:00	97.355	\$ 28120.0
5064	Sell	16.08.2013 07:50:00	97.73	1.26	16.08.2013 10:15:00	97.497	\$ 29353.0
5065	Buy	19.08.2013 22:45:00	97.534	1.26	20.08.2013 01:15:00	97.678	\$ 17902.12
5067	Buy	20.08.2013 10:30:00	97.158	1.27	20.08.2013 12:08:00	97.349	\$ 24252.0
5066	Buy	20.08.2013 10:15:00	97.191	1.27	20.08.2013 12:08:00	97.349	\$ 20061.0
5069	Buy	20.08.2013 17:10:00	97.055	1.28	20.08.2013 19:30:00	97.262	\$ 26491.0
5068	Buy	20.08.2013 17:00:00	97.056	1.28	20.08.2013 19:30:00	97.262	\$ 26363.0
5070	Sell	21.08.2013 03:05:00	97.423	1.29	21.08.2013 04:40:00	97.32	\$ 13282.0
5073	Sell	21.08.2013 21:20:00	97.802	1.29	21.08.2013 23:55:00	97.682	\$ 15475.0
5072	Sell	21.08.2013 18:35:00	97.718	1.29	21.08.2013 23:55:00	97.682	\$ 4639.0
5071	Sell	21.08.2013 18:25:00	97.722	1.29	21.08.2013 23:55:00	97.682	\$ 5155.0
5081	Sell	22.08.2013 13:35:00	98.738	1.29	22.08.2013 15:34:00	98.515	\$ 28762.0
5080	Sell	22.08.2013 12:48:00	98.674	1.29	22.08.2013 15:34:00	98.515	\$ 20506.0
5079	Sell	22.08.2013 12:30:00	98.547	1.29	22.08.2013 15:34:00	98.515	\$ 4123.0
5078	Sell	22.08.2013 12:05:00	98.514	1.29	22.08.2013 15:34:00	98.515	\$ -134.0
5077	Sell	22.08.2013 11:30:00	98.436	1.29	22.08.2013 15:34:00	98.515	\$ -10196.0
5076	Sell	22.08.2013 11:25:00	98.407	1.29	22.08.2013 15:34:00	98.515	\$ -13937.0
5075	Sell	22.08.2013 11:20:00	98.4	1.29	22.08.2013 15:34:00	98.515	\$ -14840.0
5074	Sell	22.08.2013 11:10:00	98.41	1.29	22.08.2013 15:34:00	98.515	\$ -13550.0
5089	Sell	23.08.2013 07:40:00	99.092	1.29	23.08.2013 08:30:00	98.946	\$ 18829.0
5088	Sell	23.08.2013 04:20:00	98.986	1.29	23.08.2013 08:30:00	98.946	\$ 5155.0
5087	Sell	23.08.2013 03:35:00	98.927	1.29	23.08.2013 08:30:00	98.946	\$ -2456.0
5086	Sell	23.08.2013 03:30:00	98.927	1.29	23.08.2013 08:30:00	98.946	\$ -2456.0
5085	Sell	23.08.2013 03:20:00	98.905	1.29	23.08.2013 08:30:00	98.946	\$ -5294.0
5084	Sell	23.08.2013 00:55:00	98.771	1.29	23.08.2013 08:30:00	98.946	\$ -22580.0
5083	Sell	23.08.2013 00:50:00	98.765	1.29	23.08.2013 08:30:00	98.946	\$ -23354.0
5082	Sell	22.08.2013 23:35:00	98.762	1.29	23.08.2013 08:30:00	98.946	\$ -24241.52
5096	Buy	26.08.2013 12:20:00	98.476	1.28	26.08.2013 12:40:00	98.556	\$ 10235.0
5095	Buy	26.08.2013 12:15:00	98.478	1.28	26.08.2013 12:40:00	98.556	\$ 9979.0
5094	Buy	26.08.2013 12:10:00	98.488	1.28	26.08.2013 12:40:00	98.556	\$ 8699.0
5093	Buy	26.08.2013 11:55:00	98.489	1.28	26.08.2013 12:40:00	98.556	\$ 8571.0
5092	Buy	26.08.2013 11:40:00	98.482	1.28	26.08.2013 12:40:00	98.556	\$ 9467.0
5091	Buy	26.08.2013 09:40:00	98.495	1.28	26.08.2013 12:40:00	98.556	\$ 7803.0
5090	Buy	26.08.2013 08:40:00	98.52	1.28	26.08.2013 12:40:00	98.556	\$ 4603.0
5099	Buy	27.08.2013 03:25:00	98.139	1.29	27.08.2013 05:20:00	98.326	\$ 24118.0



5098	Buy	27.08.2013 02:05:00	98.385	1.29	27.08.2013 05:20:00	98.326	\$ -7616.0
5097	Buy	27.08.2013 01:55:00	98.376	1.29	27.08.2013 05:20:00	98.326	\$ -6455.0
5109	Buy	27.08.2013 20:20:00	97.142	1.3	28.08.2013 01:20:00	97.1	\$ -5709.4
5108	Buy	27.08.2013 18:10:00	97.158	1.3	28.08.2013 01:20:00	97.1	\$ -7789.4
5107	Buy	27.08.2013 18:00:00	97.186	1.3	28.08.2013 01:20:00	97.1	\$ -11429.4
5106	Buy	27.08.2013 17:30:00	97.231	1.3	28.08.2013 01:20:00	97.1	\$ -17279.4
5105	Buy	27.08.2013 16:45:00	97.272	1.3	28.08.2013 01:20:00	97.1	\$ -22609.4
5104	Buy	27.08.2013 16:30:00	97.322	1.3	28.08.2013 01:20:00	97.1	\$ -29109.4
5103	Buy	27.08.2013 16:20:00	97.346	1.3	28.08.2013 01:20:00	97.1	\$ -32229.4
5102	Buy	27.08.2013 15:05:00	97.636	1.3	28.08.2013 01:20:00	97.1	\$ -69929.4
5101	Buy	27.08.2013 12:50:00	97.727	1.3	28.08.2013 01:20:00	97.1	\$ -81759.4
5100	Buy	27.08.2013 12:30:00	97.817	1.3	28.08.2013 01:20:00	97.1	\$ -93459.4
5114	Sell	28.08.2013 21:00:00	97.76	1.22	28.08.2013 23:10:00	97.664	\$ 11707.0
5113	Sell	28.08.2013 20:45:00	97.752	1.22	28.08.2013 23:10:00	97.664	\$ 10731.0
5112	Sell	28.08.2013 17:55:00	97.808	1.22	28.08.2013 23:10:00	97.664	\$ 17563.0
5111	Sell	28.08.2013 17:50:00	97.782	1.22	28.08.2013 23:10:00	97.664	\$ 14391.0
5110	Sell	28.08.2013 17:40:00	97.775	1.22	28.08.2013 23:10:00	97.664	\$ 13537.0
5122	Sell	29.08.2013 18:30:00	98.463	1.24	29.08.2013 20:20:00	98.318	\$ 17975.0
5121	Sell	29.08.2013 18:20:00	98.48	1.24	29.08.2013 20:20:00	98.318	\$ 20083.0
5120	Sell	29.08.2013 18:10:00	98.44	1.24	29.08.2013 20:20:00	98.318	\$ 15123.0
5119	Sell	29.08.2013 18:00:00	98.431	1.24	29.08.2013 20:20:00	98.318	\$ 14007.0
5118	Sell	29.08.2013 17:55:00	98.406	1.24	29.08.2013 20:20:00	98.318	\$ 10907.0
5117	Sell	29.08.2013 17:45:00	98.438	1.24	29.08.2013 20:20:00	98.318	\$ 14875.0
5116	Sell	29.08.2013 15:20:00	98.249	1.24	29.08.2013 20:20:00	98.318	\$ -8561.0
5115	Sell	29.08.2013 15:05:00	98.264	1.24	29.08.2013 20:20:00	98.318	\$ -6701.0
5124	Sell	30.08.2013 01:50:00	98.392	1.25	30.08.2013 03:40:00	98.278	\$ 14245.0
5123	Sell	30.08.2013 01:45:00	98.388	1.25	30.08.2013 03:40:00	98.278	\$ 13745.0
5128	Buy	30.08.2013 05:25:00	98.105	1.26	30.08.2013 06:50:00	98.259	\$ 19399.0
5127	Buy	30.08.2013 05:20:00	98.112	1.26	30.08.2013 06:50:00	98.259	\$ 18517.0
5126	Buy	30.08.2013 05:15:00	98.145	1.26	30.08.2013 06:50:00	98.259	\$ 14359.0
5125	Buy	30.08.2013 05:10:00	98.151	1.26	30.08.2013 06:50:00	98.259	\$ 13603.0
5134	Sell	02.09.2013 06:20:00	98.624	1.27	02.09.2013 09:05:00	98.547	\$ 9774.0
5133	Sell	02.09.2013 06:15:00	98.576	1.27	02.09.2013 09:05:00	98.547	\$ 3678.0
5132	Sell	02.09.2013 03:25:00	98.521	1.27	02.09.2013 09:05:00	98.547	\$ -3307.0
5131	Sell	02.09.2013 03:10:00	98.463	1.27	02.09.2013 09:05:00	98.547	\$ -10673.0
5130	Sell	02.09.2013 03:05:00	98.411	1.27	02.09.2013 09:05:00	98.547	\$ -17277.0
5129	Sell	02.09.2013 02:55:00	98.427	1.27	02.09.2013 09:05:00	98.547	\$ -15245.0
5136	Sell	03.09.2013 17:55:00	99.827	1.26	03.09.2013 18:35:00	99.571	\$ 32251.0
5135	Sell	03.09.2013 17:30:00	99.806	1.26	03.09.2013 18:35:00	99.571	\$ 29605.0
5139	Sell	04.09.2013 02:00:00	99.677	1.28	04.09.2013 03:20:00	99.526	\$ 19323.0
5138	Sell	04.09.2013 01:45:00	99.659	1.28	04.09.2013 03:20:00	99.526	\$ 17019.0
5137	Sell	04.09.2013 01:30:00	99.651	1.28	04.09.2013 03:20:00	99.526	\$ 15995.0
5141	Sell	04.09.2013 09:15:00	99.789	1.29	04.09.2013 10:05:00	99.644	\$ 18700.0
5140	Sell	04.09.2013 09:05:00	99.782	1.29	04.09.2013 10:05:00	99.644	\$ 17797.0
5144	Buy	04.09.2013 15:35:00	99.377	1.29	04.09.2013 16:52:00	99.585	\$ 26827.0
5143	Buy	04.09.2013 14:35:00	99.412	1.29	04.09.2013 16:52:00	99.585	\$ 22312.0
5142	Buy	04.09.2013 14:25:00	99.411	1.29	04.09.2013 16:52:00	99.585	\$ 22441.0
5146	Sell	04.09.2013 20:15:00	99.726	1.31	04.09.2013 22:24:00	99.653	\$ 9558.0
5145	Sell	04.09.2013 20:10:00	99.711	1.31	04.09.2013 22:24:00	99.653	\$ 7593.0
5147	Buy	06.09.2013 04:45:00	99.786	1.31	06.09.2013 07:14:00	99.932	\$ 19121.0
5148	Buy	06.09.2013 10:55:00	99.56	1.32	06.09.2013 13:10:00	99.739	\$ 23623.0
5149	Buy	06.09.2013 16:35:00	99.069	1.32	06.09.2013 19:15:00	99.131	\$ 8179.0
5151	Sell	10.09.2013 02:35:00	99.722	1.32	10.09.2013 04:40:00	99.6	\$ 16099.0
5150	Sell	10.09.2013 02:30:00	99.721	1.32	10.09.2013 04:40:00	99.6	\$ 15967.0
5158	Sell	10.09.2013 17:30:00	100.436	1.33	10.09.2013 18:35:00	100.271	\$ 21940.0
5157	Sell	10.09.2013 17:25:00	100.435	1.33	10.09.2013 18:35:00	100.271	\$ 21807.0
5156	Sell	10.09.2013 16:30:00	100.363	1.33	10.09.2013 18:35:00	100.271	\$ 12231.0
5155	Sell	10.09.2013 15:10:00	100.333	1.33	10.09.2013 18:35:00	100.271	\$ 8241.0
5154	Sell	10.09.2013 14:00:00	100.171	1.33	10.09.2013 18:35:00	100.271	\$ -13305.0
5153	Sell	10.09.2013 13:20:00	100.162	1.33	10.09.2013 18:35:00	100.271	\$ -14502.0
5152	Sell	10.09.2013 13:15:00	100.138	1.33	10.09.2013 18:35:00	100.271	\$ -17694.0
5159	Buy	11.09.2013 18:15:00	99.911	1.33	11.09.2013 19:20:00	100.173	\$ 34841.0
5160	Buy	11.09.2013 23:21:00	99.825	1.34	12.09.2013 00:50:00	99.94	\$ 14649.24
5162	Buy	12.09.2013 07:55:00	99.473	1.34	12.09.2013 10:50:00	99.523	\$ 6695.0
5161	Buy	12.09.2013 05:40:00	99.417	1.34	12.09.2013 10:50:00	99.523	\$ 14199.0

5171	Sell	13.09.2013 03:45:00	99.678	1.35	13.09.2013 06:31:00	99.601	\$ 10390.0
5170	Sell	13.09.2013 03:05:00	99.608	1.35	13.09.2013 06:31:00	99.601	\$ 940.0
5169	Sell	13.09.2013 01:55:00	99.572	1.35	13.09.2013 06:31:00	99.601	\$ -3920.0
5168	Sell	13.09.2013 01:45:00	99.544	1.35	13.09.2013 06:31:00	99.601	\$ -7700.0
5167	Sell	13.09.2013 01:20:00	99.522	1.35	13.09.2013 06:31:00	99.601	\$ -10670.0
5166	Sell	12.09.2013 23:15:00	99.473	1.35	13.09.2013 06:31:00	99.601	\$ -17808.8
5165	Sell	12.09.2013 23:05:00	99.465	1.35	13.09.2013 06:31:00	99.601	\$ -18888.8
5164	Sell	12.09.2013 22:40:00	99.446	1.35	13.09.2013 06:31:00	99.601	\$ -21453.8
5163	Sell	12.09.2013 22:30:00	99.444	1.35	13.09.2013 06:31:00	99.601	\$ -21723.8
5179	Buy	13.09.2013 22:55:00	99.209	1.33	13.09.2013 23:52:00	99.349	\$ 18615.0
5178	Buy	13.09.2013 20:35:00	99.214	1.33	13.09.2013 23:52:00	99.349	\$ 17950.0
5177	Buy	13.09.2013 20:20:00	99.246	1.33	13.09.2013 23:52:00	99.349	\$ 13694.0
5176	Buy	13.09.2013 18:20:00	99.287	1.33	13.09.2013 23:52:00	99.349	\$ 8241.0
5175	Buy	13.09.2013 18:10:00	99.263	1.33	13.09.2013 23:52:00	99.349	\$ 11433.0
5174	Buy	13.09.2013 18:05:00	99.323	1.33	13.09.2013 23:52:00	99.349	\$ 3453.0
5173	Buy	13.09.2013 17:50:00	99.299	1.33	13.09.2013 23:52:00	99.349	\$ 6645.0
5172	Buy	13.09.2013 17:25:00	99.411	1.33	13.09.2013 23:52:00	99.349	\$ -8251.0
5180	Sell	16.09.2013 20:15:00	99.074	1.34	17.09.2013 00:25:00	99.02	\$ 6711.08
5183	Sell	17.09.2013 06:05:00	99.332	1.34	17.09.2013 07:55:00	99.205	\$ 17013.0
5182	Sell	17.09.2013 05:05:00	99.265	1.34	17.09.2013 07:55:00	99.205	\$ 8035.0
5181	Sell	17.09.2013 05:00:00	99.242	1.34	17.09.2013 07:55:00	99.205	\$ 4953.0
5185	Sell	18.09.2013 04:25:00	99.254	1.35	18.09.2013 06:40:00	99.219	\$ 4720.0
5184	Sell	18.09.2013 04:10:00	99.226	1.35	18.09.2013 06:40:00	99.219	\$ 940.0
5189	Buy	18.09.2013 23:25:00	97.944	1.35	19.09.2013 01:10:00	98.198	\$ 33523.6
5188	Buy	18.09.2013 23:20:00	97.972	1.35	19.09.2013 01:10:00	98.198	\$ 29743.6
5187	Buy	18.09.2013 21:45:00	98.236	1.35	19.09.2013 01:10:00	98.198	\$ -5896.4
5186	Buy	18.09.2013 21:25:00	98.277	1.35	19.09.2013 01:10:00	98.198	\$ -11431.4
5193	Sell	19.09.2013 15:25:00	99.023	1.36	19.09.2013 20:26:00	99.292	\$ -36589.0
5192	Sell	19.09.2013 15:20:00	99.007	1.36	19.09.2013 20:26:00	99.292	\$ -38765.0
5191	Sell	19.09.2013 15:15:00	98.968	1.36	19.09.2013 20:26:00	99.292	\$ -44069.0
5190	Sell	19.09.2013 12:35:00	98.892	1.36	19.09.2013 20:26:00	99.292	\$ -54405.0
5197	Buy	23.09.2013 00:00:00	99.249	1.33	23.09.2013 01:20:00	99.343	\$ 12497.0
5196	Buy	20.09.2013 22:35:00	99.328	1.33	23.09.2013 01:20:00	99.343	\$ 1739.96
5195	Buy	20.09.2013 22:30:00	99.338	1.33	23.09.2013 01:20:00	99.343	\$ 409.96
5194	Buy	20.09.2013 20:55:00	99.333	1.33	23.09.2013 01:20:00	99.343	\$ 1074.96
5198	Buy	23.09.2013 10:45:00	98.89	1.33	23.09.2013 13:30:00	99.002	\$ 14891.0
5202	Buy	23.09.2013 18:25:00	98.695	1.33	23.09.2013 20:05:00	98.84	\$ 19280.0
5201	Buy	23.09.2013 18:10:00	98.695	1.33	23.09.2013 20:05:00	98.84	\$ 19280.0
5200	Buy	23.09.2013 18:00:00	98.695	1.33	23.09.2013 20:05:00	98.84	\$ 19280.0
5199	Buy	23.09.2013 17:25:00	98.766	1.33	23.09.2013 20:05:00	98.84	\$ 9837.0
5204	Buy	24.09.2013 17:35:00	98.551	1.34	24.09.2013 19:05:00	98.798	\$ 33093.0
5203	Buy	24.09.2013 17:25:00	98.56	1.34	24.09.2013 19:05:00	98.798	\$ 31887.0
5207	Buy	26.09.2013 03:00:00	98.43	1.36	26.09.2013 03:20:00	98.468	\$ 5163.0
5206	Buy	25.09.2013 21:55:00	98.493	1.36	26.09.2013 03:20:00	98.468	\$ -4172.04
5205	Buy	25.09.2013 21:45:00	98.496	1.36	26.09.2013 03:20:00	98.468	\$ -4580.04
5209	Buy	26.09.2013 03:40:00	98.364	1.36	26.09.2013 04:55:00	98.452	\$ 11963.0
5208	Buy	26.09.2013 03:35:00	98.383	1.36	26.09.2013 04:55:00	98.452	\$ 9379.0
5210	Sell	26.09.2013 09:45:00	99.061	1.36	26.09.2013 11:47:00	98.834	\$ 30867.0
5218	Buy	27.09.2013 08:15:00	98.62	1.37	27.09.2013 10:30:00	98.723	\$ 14106.0
5217	Buy	27.09.2013 08:10:00	98.657	1.37	27.09.2013 10:30:00	98.723	\$ 9037.0
5216	Buy	27.09.2013 08:00:00	98.645	1.37	27.09.2013 10:30:00	98.723	\$ 10681.0
5215	Buy	27.09.2013 07:55:00	98.666	1.37	27.09.2013 10:30:00	98.723	\$ 7804.0
5214	Buy	27.09.2013 07:50:00	98.682	1.37	27.09.2013 10:30:00	98.723	\$ 5612.0
5213	Buy	27.09.2013 07:35:00	98.685	1.37	27.09.2013 10:30:00	98.723	\$ 5201.0
5212	Buy	27.09.2013 07:30:00	98.726	1.37	27.09.2013 10:30:00	98.723	\$ -416.0
5211	Buy	27.09.2013 05:55:00	98.716	1.37	27.09.2013 10:30:00	98.723	\$ 954.0
5228	Buy	27.09.2013 21:30:00	98.134	1.38	30.09.2013 05:35:00	97.87	\$ -36696.44
5227	Buy	27.09.2013 21:20:00	98.127	1.38	30.09.2013 05:35:00	97.87	\$ -35730.44
5226	Buy	27.09.2013 21:10:00	98.176	1.38	30.09.2013 05:35:00	97.87	\$ -42492.44
5225	Buy	27.09.2013 21:05:00	98.19	1.38	30.09.2013 05:35:00	97.87	\$ -44424.44
5224	Buy	27.09.2013 20:55:00	98.189	1.38	30.09.2013 05:35:00	97.87	\$ -44286.44
5223	Buy	27.09.2013 20:45:00	98.222	1.38	30.09.2013 05:35:00	97.87	\$ -48840.44
5222	Buy	27.09.2013 20:35:00	98.202	1.38	30.09.2013 05:35:00	97.87	\$ -46080.44
5221	Buy	27.09.2013 16:55:00	98.334	1.38	30.09.2013 05:35:00	97.87	\$ -64296.44
5220	Buy	27.09.2013 16:35:00	98.366	1.38	30.09.2013 05:35:00	97.87	\$ -68712.44

5219	Buy	27.09.2013 15:30:00	98.383	1.38	30.09.2013 05:35:00	97.87	\$ -71058.44
5229	Sell	01.10.2013 05:00:00	98.51	1.28	01.10.2013 06:02:00	98.272	\$ 30459.0
5232	Buy	01.10.2013 13:40:00	97.689	1.28	01.10.2013 15:10:00	97.881	\$ 24571.0
5231	Buy	01.10.2013 13:35:00	97.724	1.28	01.10.2013 15:10:00	97.881	\$ 20091.0
5230	Buy	01.10.2013 12:25:00	97.734	1.28	01.10.2013 15:10:00	97.881	\$ 18811.0
5234	Sell	01.10.2013 17:30:00	98.255	1.3	01.10.2013 20:25:00	97.993	\$ 34055.0
5233	Sell	01.10.2013 17:25:00	98.248	1.3	01.10.2013 20:25:00	97.993	\$ 33145.0
5244	Buy	02.10.2013 09:55:00	97.585	1.31	02.10.2013 12:50:00	97.553	\$ -4197.0
5243	Buy	02.10.2013 09:45:00	97.636	1.31	02.10.2013 12:50:00	97.553	\$ -10878.0
5242	Buy	02.10.2013 08:40:00	97.644	1.31	02.10.2013 12:50:00	97.553	\$ -11926.0
5241	Buy	02.10.2013 08:35:00	97.653	1.31	02.10.2013 12:50:00	97.553	\$ -13105.0
5240	Buy	02.10.2013 08:25:00	97.698	1.31	02.10.2013 12:50:00	97.553	\$ -19000.0
5239	Buy	02.10.2013 07:25:00	97.73	1.31	02.10.2013 12:50:00	97.553	\$ -23192.0
5238	Buy	02.10.2013 07:15:00	97.71	1.31	02.10.2013 12:50:00	97.553	\$ -20572.0
5237	Buy	02.10.2013 07:10:00	97.74	1.31	02.10.2013 12:50:00	97.553	\$ -24502.0
5236	Buy	02.10.2013 06:55:00	97.768	1.31	02.10.2013 12:50:00	97.553	\$ -28170.0
5235	Buy	02.10.2013 05:40:00	97.771	1.31	02.10.2013 12:50:00	97.553	\$ -28563.0
5246	Buy	02.10.2013 17:45:00	97.208	1.27	02.10.2013 18:20:00	97.351	\$ 18156.0
5245	Buy	02.10.2013 17:10:00	97.199	1.27	02.10.2013 18:20:00	97.351	\$ 19299.0
5247	Sell	03.10.2013 11:00:00	97.841	1.28	03.10.2013 12:55:00	97.721	\$ 15355.0
5253	Buy	04.10.2013 02:40:00	97.177	1.28	04.10.2013 02:55:00	97.285	\$ 13819.0
5252	Buy	04.10.2013 02:25:00	97.153	1.28	04.10.2013 02:55:00	97.285	\$ 16891.0
5251	Buy	03.10.2013 18:50:00	97.191	1.28	04.10.2013 02:55:00	97.285	\$ 11786.36
5250	Buy	03.10.2013 18:15:00	97.296	1.28	04.10.2013 02:55:00	97.285	\$ -1653.64
5249	Buy	03.10.2013 17:15:00	97.422	1.28	04.10.2013 02:55:00	97.285	\$ -17781.64
5248	Buy	03.10.2013 17:00:00	97.539	1.28	04.10.2013 02:55:00	97.285	\$ -32757.64
5254	Buy	04.10.2013 09:40:00	96.99	1.28	04.10.2013 13:35:00	97.158	\$ 21499.0
5257	Sell	04.10.2013 23:10:00	97.459	1.29	07.10.2013 00:00:00	97.216	\$ 30841.48
5256	Sell	04.10.2013 21:15:00	97.455	1.29	07.10.2013 00:00:00	97.216	\$ 30325.48
5255	Sell	04.10.2013 20:35:00	97.448	1.29	07.10.2013 00:00:00	97.216	\$ 29422.48
5267	Buy	07.10.2013 13:40:00	96.915	1.3	07.10.2013 17:07:00	96.991	\$ 9875.0
5266	Buy	07.10.2013 11:20:00	96.914	1.3	07.10.2013 17:07:00	96.991	\$ 10005.0
5265	Buy	07.10.2013 11:00:00	96.92	1.3	07.10.2013 17:07:00	96.991	\$ 9225.0
5264	Buy	07.10.2013 09:20:00	97.067	1.3	07.10.2013 17:07:00	96.991	\$ -9885.0
5263	Buy	07.10.2013 09:10:00	97.076	1.3	07.10.2013 17:07:00	96.991	\$ -11055.0
5262	Buy	07.10.2013 05:00:00	97.047	1.3	07.10.2013 17:07:00	96.991	\$ -7285.0
5261	Buy	07.10.2013 04:55:00	97.074	1.3	07.10.2013 17:07:00	96.991	\$ -10795.0
5260	Buy	07.10.2013 04:25:00	97.084	1.3	07.10.2013 17:07:00	96.991	\$ -12095.0
5259	Buy	07.10.2013 04:20:00	97.104	1.3	07.10.2013 17:07:00	96.991	\$ -14695.0
5258	Buy	07.10.2013 04:05:00	97.147	1.3	07.10.2013 17:07:00	96.991	\$ -20285.0
5269	Buy	08.10.2013 01:20:00	96.615	1.29	08.10.2013 03:10:00	96.761	\$ 18829.0
5268	Buy	08.10.2013 00:35:00	96.695	1.29	08.10.2013 03:10:00	96.761	\$ 8509.0
5273	Sell	08.10.2013 09:55:00	97.163	1.3	08.10.2013 11:56:00	97.004	\$ 20665.0
5272	Sell	08.10.2013 09:40:00	97.129	1.3	08.10.2013 11:56:00	97.004	\$ 16245.0
5271	Sell	08.10.2013 09:25:00	97.136	1.3	08.10.2013 11:56:00	97.004	\$ 17155.0
5270	Sell	08.10.2013 08:50:00	97.131	1.3	08.10.2013 11:56:00	97.004	\$ 16505.0
5277	Sell	09.10.2013 08:45:00	97.422	1.31	09.10.2013 10:10:00	97.33	\$ 12047.0
5276	Sell	09.10.2013 08:35:00	97.43	1.31	09.10.2013 10:10:00	97.33	\$ 13095.0
5275	Sell	09.10.2013 08:30:00	97.422	1.31	09.10.2013 10:10:00	97.33	\$ 12047.0
5274	Sell	09.10.2013 06:30:00	97.309	1.31	09.10.2013 10:10:00	97.33	\$ -2756.0
5287	Sell	10.10.2013 08:00:00	97.805	1.32	10.10.2013 09:54:00	97.667	\$ 18211.0
5286	Sell	10.10.2013 07:55:00	97.776	1.32	10.10.2013 09:54:00	97.667	\$ 14383.0
5285	Sell	10.10.2013 07:50:00	97.775	1.32	10.10.2013 09:54:00	97.667	\$ 14251.0
5284	Sell	10.10.2013 06:30:00	97.74	1.32	10.10.2013 09:54:00	97.667	\$ 9631.0
5283	Sell	10.10.2013 06:05:00	97.759	1.32	10.10.2013 09:54:00	97.667	\$ 12139.0
5282	Sell	10.10.2013 05:30:00	97.714	1.32	10.10.2013 09:54:00	97.667	\$ 6199.0
5281	Sell	10.10.2013 05:15:00	97.699	1.32	10.10.2013 09:54:00	97.667	\$ 4219.0
5280	Sell	10.10.2013 04:15:00	97.633	1.32	10.10.2013 09:54:00	97.667	\$ -4493.0
5279	Sell	10.10.2013 04:00:00	97.587	1.32	10.10.2013 09:54:00	97.667	\$ -10565.0
5278	Sell	10.10.2013 03:55:00	97.578	1.32	10.10.2013 09:54:00	97.667	\$ -11753.0
5291	Sell	10.10.2013 22:40:00	98.241	1.33	11.10.2013 00:00:00	98.152	\$ 11315.96
5290	Sell	10.10.2013 21:35:00	98.208	1.33	11.10.2013 00:00:00	98.152	\$ 6926.96
5289	Sell	10.10.2013 21:25:00	98.187	1.33	11.10.2013 00:00:00	98.152	\$ 4133.96
5288	Sell	10.10.2013 21:20:00	98.18	1.33	11.10.2013 00:00:00	98.152	\$ 3202.96
5295	Buy	11.10.2013 14:00:00	98.261	1.33	11.10.2013 14:40:00	98.379	\$ 15689.0

5294	Buy	11.10.2013 13:50:00	98.27	1.33	11.10.2013 14:40:00	98.379	\$ 14492.0
5293	Buy	11.10.2013 11:25:00	98.27	1.33	11.10.2013 14:40:00	98.379	\$ 14492.0
5292	Buy	11.10.2013 10:40:00	98.313	1.33	11.10.2013 14:40:00	98.379	\$ 8773.0
5299	Sell	11.10.2013 23:50:00	98.588	1.35	14.10.2013 00:00:00	98.241	\$ 46316.2
5298	Sell	11.10.2013 23:45:00	98.578	1.35	14.10.2013 00:00:00	98.241	\$ 44966.2
5297	Sell	11.10.2013 23:40:00	98.577	1.35	14.10.2013 00:00:00	98.241	\$ 44831.2
5296	Sell	11.10.2013 23:35:00	98.574	1.35	14.10.2013 00:00:00	98.241	\$ 44426.2
5309	Sell	15.10.2013 02:20:00	98.678	1.38	15.10.2013 03:10:00	98.601	\$ 10621.0
5308	Sell	14.10.2013 23:55:00	98.566	1.38	15.10.2013 03:10:00	98.601	\$ -5370.44
5307	Sell	14.10.2013 23:10:00	98.557	1.38	15.10.2013 03:10:00	98.601	\$ -6612.44
5306	Sell	14.10.2013 23:00:00	98.56	1.38	15.10.2013 03:10:00	98.601	\$ -6198.44
5305	Sell	14.10.2013 22:55:00	98.533	1.38	15.10.2013 03:10:00	98.601	\$ -9924.44
5304	Sell	14.10.2013 22:45:00	98.557	1.38	15.10.2013 03:10:00	98.601	\$ -6612.44
5303	Sell	14.10.2013 22:35:00	98.541	1.38	15.10.2013 03:10:00	98.601	\$ -8820.44
5302	Sell	14.10.2013 22:15:00	98.497	1.38	15.10.2013 03:10:00	98.601	\$ -14892.44
5301	Sell	14.10.2013 21:35:00	98.483	1.38	15.10.2013 03:10:00	98.601	\$ -16824.44
5300	Sell	14.10.2013 21:10:00	98.443	1.38	15.10.2013 03:10:00	98.601	\$ -22344.44
5314	Buy	15.10.2013 09:05:00	98.405	1.36	15.10.2013 11:40:00	98.46	\$ 7475.0
5313	Buy	15.10.2013 09:00:00	98.412	1.36	15.10.2013 11:40:00	98.46	\$ 6523.0
5312	Buy	15.10.2013 08:50:00	98.409	1.36	15.10.2013 11:40:00	98.46	\$ 6931.0
5311	Buy	15.10.2013 07:25:00	98.448	1.36	15.10.2013 11:40:00	98.46	\$ 1627.0
5310	Buy	15.10.2013 07:10:00	98.446	1.36	15.10.2013 11:40:00	98.46	\$ 1899.0
5317	Buy	16.10.2013 14:50:00	98.294	1.37	16.10.2013 15:18:00	98.401	\$ 14654.0
5316	Buy	16.10.2013 13:15:00	98.3	1.37	16.10.2013 15:18:00	98.401	\$ 13832.0
5315	Buy	16.10.2013 13:10:00	98.325	1.37	16.10.2013 15:18:00	98.401	\$ 10407.0
5320	Sell	16.10.2013 19:20:00	98.929	1.38	16.10.2013 20:22:00	98.665	\$ 36427.0
5319	Sell	16.10.2013 19:10:00	98.948	1.38	16.10.2013 20:22:00	98.665	\$ 39049.0
5318	Sell	16.10.2013 18:45:00	98.9	1.38	16.10.2013 20:22:00	98.665	\$ 32425.0
5323	Sell	17.10.2013 03:00:00	98.959	1.4	17.10.2013 03:45:00	98.819	\$ 19595.0
5322	Sell	17.10.2013 02:45:00	98.918	1.4	17.10.2013 03:45:00	98.819	\$ 13855.0
5321	Sell	17.10.2013 01:50:00	98.871	1.4	17.10.2013 03:45:00	98.819	\$ 7275.0
5329	Buy	17.10.2013 10:25:00	98.315	1.41	17.10.2013 20:45:00	97.908	\$ -57392.0
5328	Buy	17.10.2013 09:35:00	98.372	1.41	17.10.2013 20:45:00	97.908	\$ -65429.0
5327	Buy	17.10.2013 09:30:00	98.393	1.41	17.10.2013 20:45:00	97.908	\$ -68390.0
5326	Buy	17.10.2013 08:10:00	98.491	1.41	17.10.2013 20:45:00	97.908	\$ -82208.0
5325	Buy	17.10.2013 08:05:00	98.508	1.41	17.10.2013 20:45:00	97.908	\$ -84605.0
5324	Buy	17.10.2013 07:50:00	98.522	1.41	17.10.2013 20:45:00	97.908	\$ -86579.0
5332	Sell	18.10.2013 04:00:00	98.145	1.32	18.10.2013 06:35:00	97.985	\$ 21115.0
5331	Sell	18.10.2013 03:50:00	98.12	1.32	18.10.2013 06:35:00	97.985	\$ 17815.0
5330	Sell	18.10.2013 03:45:00	98.077	1.32	18.10.2013 06:35:00	97.985	\$ 12139.0
5333	Buy	18.10.2013 12:50:00	97.75	1.33	18.10.2013 14:39:00	97.826	\$ 10103.0
5334	Sell	21.10.2013 15:00:00	98.164	1.33	21.10.2013 17:20:00	98.126	\$ 5049.0
5335	Sell	21.10.2013 22:40:00	98.21	1.33	21.10.2013 23:52:00	98.151	\$ 7842.0
5337	Sell	22.10.2013 06:55:00	98.345	1.33	22.10.2013 09:38:00	98.264	\$ 10768.0
5336	Sell	22.10.2013 05:55:00	98.336	1.33	22.10.2013 09:38:00	98.264	\$ 9571.0
5340	Sell	22.10.2013 14:00:00	98.388	1.34	22.10.2013 14:10:00	98.333	\$ 7365.0
5339	Sell	22.10.2013 12:50:00	98.387	1.34	22.10.2013 14:10:00	98.333	\$ 7231.0
5338	Sell	22.10.2013 12:45:00	98.385	1.34	22.10.2013 14:10:00	98.333	\$ 6963.0
5345	Buy	22.10.2013 20:30:00	98.004	1.34	22.10.2013 21:55:00	98.129	\$ 16745.0
5344	Buy	22.10.2013 20:20:00	98.021	1.34	22.10.2013 21:55:00	98.129	\$ 14467.0
5343	Buy	22.10.2013 20:10:00	98.042	1.34	22.10.2013 21:55:00	98.129	\$ 11653.0
5342	Buy	22.10.2013 19:55:00	98.031	1.34	22.10.2013 21:55:00	98.129	\$ 13127.0
5341	Buy	22.10.2013 19:45:00	98.08	1.34	22.10.2013 21:55:00	98.129	\$ 6561.0
5348	Sell	24.10.2013 03:15:00	97.494	1.35	24.10.2013 03:59:00	97.308	\$ 25105.0
5347	Sell	23.10.2013 23:25:00	97.39	1.35	24.10.2013 03:59:00	97.308	\$ 9493.6
5346	Sell	23.10.2013 23:20:00	97.38	1.35	24.10.2013 03:59:00	97.308	\$ 8143.6
5349	Buy	25.10.2013 10:45:00	96.994	1.36	25.10.2013 12:20:00	97.134	\$ 19035.0
5355	Sell	25.10.2013 18:40:00	97.442	1.37	25.10.2013 20:20:00	97.368	\$ 10133.0
5354	Sell	25.10.2013 18:30:00	97.462	1.37	25.10.2013 20:20:00	97.368	\$ 12873.0
5353	Sell	25.10.2013 18:25:00	97.405	1.37	25.10.2013 20:20:00	97.368	\$ 5064.0
5352	Sell	25.10.2013 16:05:00	97.395	1.37	25.10.2013 20:20:00	97.368	\$ 3694.0
5351	Sell	25.10.2013 15:15:00	97.371	1.37	25.10.2013 20:20:00	97.368	\$ 406.0
5350	Sell	25.10.2013 14:15:00	97.282	1.37	25.10.2013 20:20:00	97.368	\$ -11787.0
5358	Sell	29.10.2013 14:05:00	97.685	1.37	29.10.2013 17:50:00	97.853	\$ -23021.0
5357	Sell	29.10.2013 13:50:00	97.673	1.37	29.10.2013 17:50:00	97.853	\$ -24665.0

5356	Sell	29.10.2013 13:45:00	97.663	1.37	29.10.2013 17:50:00	97.853	\$ -26035.0
5362	Buy	31.10.2013 04:40:00	98.36	1.36	31.10.2013 06:00:00	98.472	\$ 15227.0
5361	Buy	31.10.2013 04:35:00	98.374	1.36	31.10.2013 06:00:00	98.472	\$ 13323.0
5360	Buy	31.10.2013 04:30:00	98.382	1.36	31.10.2013 06:00:00	98.472	\$ 12235.0
5359	Buy	31.10.2013 03:50:00	98.409	1.36	31.10.2013 06:00:00	98.472	\$ 8563.0
5363	Buy	31.10.2013 14:00:00	98.188	1.36	31.10.2013 14:40:00	98.276	\$ 11963.0
5366	Buy	01.11.2013 06:35:00	98.153	1.37	01.11.2013 10:15:00	98.02	\$ -18226.0
5365	Buy	01.11.2013 05:20:00	98.164	1.37	01.11.2013 10:15:00	98.02	\$ -19733.0
5364	Buy	01.11.2013 05:00:00	98.202	1.37	01.11.2013 10:15:00	98.02	\$ -24939.0
5376	Sell	01.11.2013 15:40:00	98.374	1.35	01.11.2013 21:55:00	98.737	\$ -49010.0
5375	Sell	01.11.2013 15:25:00	98.368	1.35	01.11.2013 21:55:00	98.737	\$ -49820.0
5374	Sell	01.11.2013 15:15:00	98.367	1.35	01.11.2013 21:55:00	98.737	\$ -49955.0
5373	Sell	01.11.2013 15:00:00	98.367	1.35	01.11.2013 21:55:00	98.737	\$ -49955.0
5372	Sell	01.11.2013 14:55:00	98.343	1.35	01.11.2013 21:55:00	98.737	\$ -53195.0
5371	Sell	01.11.2013 14:50:00	98.332	1.35	01.11.2013 21:55:00	98.737	\$ -54680.0
5370	Sell	01.11.2013 14:45:00	98.328	1.35	01.11.2013 21:55:00	98.737	\$ -55220.0
5369	Sell	01.11.2013 14:40:00	98.304	1.35	01.11.2013 21:55:00	98.737	\$ -58460.0
5368	Sell	01.11.2013 13:20:00	98.301	1.35	01.11.2013 21:55:00	98.737	\$ -58865.0
5367	Sell	01.11.2013 13:15:00	98.293	1.35	01.11.2013 21:55:00	98.737	\$ -59945.0
5377	Sell	04.11.2013 05:15:00	98.824	1.25	04.11.2013 07:50:00	98.719	\$ 13120.0
5381	Buy	04.11.2013 10:30:00	98.584	1.25	04.11.2013 12:25:00	98.71	\$ 15745.0
5380	Buy	04.11.2013 10:20:00	98.607	1.25	04.11.2013 12:25:00	98.71	\$ 12870.0
5379	Buy	04.11.2013 10:15:00	98.613	1.25	04.11.2013 12:25:00	98.71	\$ 12120.0
5378	Buy	04.11.2013 10:10:00	98.626	1.25	04.11.2013 12:25:00	98.71	\$ 10495.0
5382	Buy	05.11.2013 11:35:00	98.199	1.26	05.11.2013 13:10:00	98.292	\$ 11713.0
5385	Sell	05.11.2013 18:50:00	98.624	1.26	05.11.2013 22:55:00	98.566	\$ 7303.0
5384	Sell	05.11.2013 18:20:00	98.596	1.26	05.11.2013 22:55:00	98.566	\$ 3775.0
5383	Sell	05.11.2013 16:35:00	98.395	1.26	05.11.2013 22:55:00	98.566	\$ -21551.0
5387	Buy	06.11.2013 03:35:00	98.419	1.26	06.11.2013 05:32:00	98.551	\$ 16627.0
5386	Buy	06.11.2013 03:30:00	98.444	1.26	06.11.2013 05:32:00	98.551	\$ 13477.0
5388	Sell	06.11.2013 17:30:00	98.721	1.27	06.11.2013 18:34:00	98.607	\$ 14473.0
5391	Sell	07.11.2013 15:30:00	98.796	1.27	07.11.2013 18:11:00	98.957	\$ -20452.0
5390	Sell	07.11.2013 15:05:00	98.759	1.27	07.11.2013 18:11:00	98.957	\$ -25151.0
5389	Sell	07.11.2013 14:50:00	98.756	1.27	07.11.2013 18:11:00	98.957	\$ -25532.0
5398	Sell	11.11.2013 02:00:00	99.205	1.25	11.11.2013 02:35:00	99.084	\$ 15120.0
5397	Sell	11.11.2013 01:10:00	99.193	1.25	11.11.2013 02:35:00	99.084	\$ 13620.0
5396	Sell	08.11.2013 21:25:00	99.103	1.25	11.11.2013 02:35:00	99.084	\$ 1885.0
5395	Sell	08.11.2013 21:20:00	99.102	1.25	11.11.2013 02:35:00	99.084	\$ 1760.0
5394	Sell	08.11.2013 21:15:00	99.088	1.25	11.11.2013 02:35:00	99.084	\$ 10.0
5393	Sell	08.11.2013 21:10:00	99.075	1.25	11.11.2013 02:35:00	99.084	\$ -1615.0
5392	Sell	08.11.2013 16:25:00	98.771	1.25	11.11.2013 02:35:00	99.084	\$ -39615.0
5399	Buy	11.11.2013 09:10:00	98.935	1.25	11.11.2013 10:29:00	99.024	\$ 11120.0
5408	Sell	11.11.2013 17:00:00	99.294	1.26	11.11.2013 17:40:00	99.197	\$ 12217.0
5407	Sell	11.11.2013 16:55:00	99.291	1.26	11.11.2013 17:40:00	99.197	\$ 11839.0
5406	Sell	11.11.2013 16:30:00	99.272	1.26	11.11.2013 17:40:00	99.197	\$ 9445.0
5405	Sell	11.11.2013 16:15:00	99.26	1.26	11.11.2013 17:40:00	99.197	\$ 7933.0
5404	Sell	11.11.2013 15:35:00	99.201	1.26	11.11.2013 17:40:00	99.197	\$ 499.0
5403	Sell	11.11.2013 15:10:00	99.193	1.26	11.11.2013 17:40:00	99.197	\$ -509.0
5402	Sell	11.11.2013 14:55:00	99.182	1.26	11.11.2013 17:40:00	99.197	\$ -1895.0
5401	Sell	11.11.2013 13:40:00	99.176	1.26	11.11.2013 17:40:00	99.197	\$ -2651.0
5400	Sell	11.11.2013 13:20:00	99.153	1.26	11.11.2013 17:40:00	99.197	\$ -5549.0
5411	Buy	12.11.2013 01:40:00	99.135	1.26	12.11.2013 02:35:00	99.216	\$ 10201.0
5410	Buy	12.11.2013 01:35:00	99.147	1.26	12.11.2013 02:35:00	99.216	\$ 8689.0
5409	Buy	12.11.2013 01:30:00	99.149	1.26	12.11.2013 02:35:00	99.216	\$ 8437.0
5416	Sell	12.11.2013 12:35:00	99.784	1.27	12.11.2013 14:35:00	99.655	\$ 16378.0
5415	Sell	12.11.2013 10:10:00	99.727	1.27	12.11.2013 14:35:00	99.655	\$ 9139.0
5414	Sell	12.11.2013 09:00:00	99.632	1.27	12.11.2013 14:35:00	99.655	\$ -2926.0
5413	Sell	12.11.2013 08:55:00	99.626	1.27	12.11.2013 14:35:00	99.655	\$ -3688.0
5412	Sell	12.11.2013 08:40:00	99.596	1.27	12.11.2013 14:35:00	99.655	\$ -7498.0
5419	Buy	12.11.2013 19:55:00	99.492	1.27	12.11.2013 22:00:00	99.664	\$ 21839.0
5418	Buy	12.11.2013 19:50:00	99.533	1.27	12.11.2013 22:00:00	99.664	\$ 16632.0
5417	Buy	12.11.2013 19:40:00	99.532	1.27	12.11.2013 22:00:00	99.664	\$ 16759.0
5423	Buy	13.11.2013 05:30:00	99.44	1.28	13.11.2013 07:50:00	99.52	\$ 10235.0
5422	Buy	13.11.2013 04:55:00	99.458	1.28	13.11.2013 07:50:00	99.52	\$ 7931.0
5421	Buy	13.11.2013 04:45:00	99.463	1.28	13.11.2013 07:50:00	99.52	\$ 7291.0

5420	Buy	13.11.2013 04:35:00	99.507	1.28	13.11.2013 07:50:00	99.52	\$ 1659.0
5428	Sell	14.11.2013 13:00:00	100.03	1.29	14.11.2013 15:00:00	99.865	\$ 21280.0
5427	Sell	14.11.2013 12:55:00	100.006	1.29	14.11.2013 15:00:00	99.865	\$ 18184.0
5426	Sell	14.11.2013 11:45:00	99.941	1.29	14.11.2013 15:00:00	99.865	\$ 9799.0
5425	Sell	14.11.2013 10:30:00	99.793	1.29	14.11.2013 15:00:00	99.865	\$ -9293.0
5424	Sell	14.11.2013 09:20:00	99.735	1.29	14.11.2013 15:00:00	99.865	\$ -16775.0
5430	Sell	15.11.2013 13:05:00	100.423	1.29	15.11.2013 14:40:00	100.328	\$ 12250.0
5429	Sell	15.11.2013 13:00:00	100.412	1.29	15.11.2013 14:40:00	100.328	\$ 10831.0
5433	Buy	15.11.2013 16:40:00	100.149	1.29	15.11.2013 17:30:00	100.325	\$ 22699.0
5432	Buy	15.11.2013 16:30:00	100.187	1.29	15.11.2013 17:30:00	100.325	\$ 17797.0
5431	Buy	15.11.2013 16:20:00	100.158	1.29	15.11.2013 17:30:00	100.325	\$ 21538.0
5438	Buy	18.11.2013 10:10:00	99.956	1.31	18.11.2013 13:00:00	100.015	\$ 7724.0
5437	Buy	18.11.2013 10:00:00	99.934	1.31	18.11.2013 13:00:00	100.015	\$ 10606.0
5436	Buy	18.11.2013 09:50:00	99.956	1.31	18.11.2013 13:00:00	100.015	\$ 7724.0
5435	Buy	18.11.2013 07:45:00	99.997	1.31	18.11.2013 13:00:00	100.015	\$ 2353.0
5434	Buy	18.11.2013 07:15:00	100.046	1.31	18.11.2013 13:00:00	100.015	\$ -4066.0
5444	Sell	19.11.2013 19:25:00	100.202	1.31	19.11.2013 19:55:00	100.07	\$ 17287.0
5443	Sell	19.11.2013 17:55:00	100.164	1.31	19.11.2013 19:55:00	100.07	\$ 12309.0
5442	Sell	19.11.2013 17:50:00	100.155	1.31	19.11.2013 19:55:00	100.07	\$ 11130.0
5441	Sell	19.11.2013 17:45:00	100.152	1.31	19.11.2013 19:55:00	100.07	\$ 10737.0
5440	Sell	19.11.2013 17:40:00	100.124	1.31	19.11.2013 19:55:00	100.07	\$ 7069.0
5439	Sell	19.11.2013 17:10:00	100.123	1.31	19.11.2013 19:55:00	100.07	\$ 6938.0
5446	Buy	20.11.2013 04:40:00	99.957	1.33	20.11.2013 08:15:00	100.073	\$ 15423.0
5445	Buy	20.11.2013 04:30:00	99.976	1.33	20.11.2013 08:15:00	100.073	\$ 12896.0
5447	Sell	20.11.2013 21:15:00	100.177	1.33	20.11.2013 22:09:00	99.959	\$ 28989.0
5449	Sell	21.11.2013 08:00:00	100.487	1.34	21.11.2013 13:40:00	100.81	\$ -43287.0
5448	Sell	21.11.2013 07:55:00	100.459	1.34	21.11.2013 13:40:00	100.81	\$ -47039.0
5454	Sell	25.11.2013 08:15:00	101.88	1.32	25.11.2013 09:55:00	101.774	\$ 13987.0
5453	Sell	25.11.2013 07:35:00	101.878	1.32	25.11.2013 09:55:00	101.774	\$ 13723.0
5452	Sell	25.11.2013 07:25:00	101.876	1.32	25.11.2013 09:55:00	101.774	\$ 13459.0
5451	Sell	25.11.2013 07:10:00	101.823	1.32	25.11.2013 09:55:00	101.774	\$ 6463.0
5450	Sell	25.11.2013 06:55:00	101.774	1.32	25.11.2013 09:55:00	101.774	\$ -5.0
5463	Buy	26.11.2013 02:20:00	101.35	1.33	26.11.2013 03:10:00	101.555	\$ 27260.0
5462	Buy	26.11.2013 02:10:00	101.361	1.33	26.11.2013 03:10:00	101.555	\$ 25797.0
5461	Buy	26.11.2013 01:55:00	101.448	1.33	26.11.2013 03:10:00	101.555	\$ 14226.0
5460	Buy	26.11.2013 01:40:00	101.472	1.33	26.11.2013 03:10:00	101.555	\$ 11034.0
5459	Buy	26.11.2013 01:30:00	101.45	1.33	26.11.2013 03:10:00	101.555	\$ 13960.0
5458	Buy	26.11.2013 01:25:00	101.478	1.33	26.11.2013 03:10:00	101.555	\$ 10236.0
5457	Buy	26.11.2013 01:20:00	101.495	1.33	26.11.2013 03:10:00	101.555	\$ 7975.0
5456	Buy	26.11.2013 01:05:00	101.519	1.33	26.11.2013 03:10:00	101.555	\$ 4783.0
5455	Buy	26.11.2013 00:55:00	101.514	1.33	26.11.2013 03:10:00	101.555	\$ 5448.0
5473	Sell	27.11.2013 09:15:00	101.581	1.35	28.11.2013 02:08:00	102.163	\$ -80146.4
5472	Sell	27.11.2013 07:05:00	101.591	1.35	28.11.2013 02:08:00	102.163	\$ -78796.4
5471	Sell	27.11.2013 07:00:00	101.575	1.35	28.11.2013 02:08:00	102.163	\$ -80956.4
5470	Sell	27.11.2013 06:55:00	101.562	1.35	28.11.2013 02:08:00	102.163	\$ -82711.4
5469	Sell	27.11.2013 06:45:00	101.526	1.35	28.11.2013 02:08:00	102.163	\$ -87571.4
5468	Sell	27.11.2013 06:20:00	101.514	1.35	28.11.2013 02:08:00	102.163	\$ -89191.4
5467	Sell	27.11.2013 05:45:00	101.471	1.35	28.11.2013 02:08:00	102.163	\$ -94996.4
5466	Sell	27.11.2013 05:35:00	101.432	1.35	28.11.2013 02:08:00	102.163	\$ -100261.4
5465	Sell	27.11.2013 05:25:00	101.434	1.35	28.11.2013 02:08:00	102.163	\$ -99991.4
5464	Sell	27.11.2013 03:50:00	101.421	1.35	28.11.2013 02:08:00	102.163	\$ -101746.4
5480	Sell	28.11.2013 14:20:00	102.291	1.17	28.11.2013 16:45:00	102.238	\$ 6196.0
5479	Sell	28.11.2013 13:55:00	102.271	1.17	28.11.2013 16:45:00	102.238	\$ 3856.0
5478	Sell	28.11.2013 13:40:00	102.265	1.17	28.11.2013 16:45:00	102.238	\$ 3154.0
5477	Sell	28.11.2013 13:35:00	102.264	1.17	28.11.2013 16:45:00	102.238	\$ 3037.0
5476	Sell	28.11.2013 13:30:00	102.228	1.17	28.11.2013 16:45:00	102.238	\$ -1175.0
5475	Sell	28.11.2013 13:25:00	102.226	1.17	28.11.2013 16:45:00	102.238	\$ -1409.0
5474	Sell	28.11.2013 10:10:00	102.237	1.17	28.11.2013 16:45:00	102.238	\$ -122.0
5481	Sell	29.11.2013 03:35:00	102.428	1.18	29.11.2013 06:02:00	102.416	\$ 1411.0
5482	Sell	29.11.2013 18:40:00	102.451	1.18	29.11.2013 22:35:00	102.388	\$ 7429.0
5490	Sell	02.12.2013 10:00:00	102.524	1.18	02.12.2013 22:35:00	103.025	\$ -59123.0
5489	Sell	02.12.2013 09:55:00	102.511	1.18	02.12.2013 22:35:00	103.025	\$ -60657.0
5488	Sell	02.12.2013 09:45:00	102.507	1.18	02.12.2013 22:35:00	103.025	\$ -61129.0
5487	Sell	02.12.2013 09:40:00	102.5	1.18	02.12.2013 22:35:00	103.025	\$ -61955.0
5486	Sell	02.12.2013 09:35:00	102.48	1.18	02.12.2013 22:35:00	103.025	\$ -64315.0

5485	Sell	02.12.2013 09:20:00	102.496	1.18	02.12.2013 22:35:00	103.025	\$ -62427.0
5484	Sell	02.12.2013 09:15:00	102.456	1.18	02.12.2013 22:35:00	103.025	\$ -67147.0
5483	Sell	02.12.2013 09:05:00	102.455	1.18	02.12.2013 22:35:00	103.025	\$ -67265.0
5492	Buy	03.12.2013 02:45:00	102.851	1.08	03.12.2013 03:11:00	103.002	\$ 16303.0
5491	Buy	03.12.2013 02:10:00	102.895	1.08	03.12.2013 03:11:00	103.002	\$ 11551.0
5494	Sell	03.12.2013 04:35:00	103.113	1.08	03.12.2013 09:00:00	103.203	\$ -9725.0
5493	Sell	03.12.2013 04:20:00	103.107	1.08	03.12.2013 09:00:00	103.203	\$ -10373.0
5501	Buy	03.12.2013 15:50:00	102.389	1.08	03.12.2013 17:00:00	102.656	\$ 28831.0
5500	Buy	03.12.2013 15:45:00	102.422	1.08	03.12.2013 17:00:00	102.656	\$ 25267.0
5499	Buy	03.12.2013 15:10:00	102.577	1.08	03.12.2013 17:00:00	102.656	\$ 8527.0
5498	Buy	03.12.2013 15:05:00	102.58	1.08	03.12.2013 17:00:00	102.656	\$ 8203.0
5497	Buy	03.12.2013 13:40:00	102.637	1.08	03.12.2013 17:00:00	102.656	\$ 2047.0
5496	Buy	03.12.2013 11:40:00	102.946	1.08	03.12.2013 17:00:00	102.656	\$ -31325.0
5495	Buy	03.12.2013 11:30:00	102.991	1.08	03.12.2013 17:00:00	102.656	\$ -36185.0
5504	Buy	03.12.2013 20:55:00	102.2	1.08	03.12.2013 22:40:00	102.388	\$ 20299.0
5503	Buy	03.12.2013 18:50:00	102.253	1.08	03.12.2013 22:40:00	102.388	\$ 14575.0
5502	Buy	03.12.2013 18:35:00	102.317	1.08	03.12.2013 22:40:00	102.388	\$ 7663.0
5507	Sell	05.12.2013 02:55:00	102.423	1.09	05.12.2013 03:10:00	102.279	\$ 15691.0
5506	Sell	05.12.2013 01:45:00	102.417	1.09	05.12.2013 03:10:00	102.279	\$ 15037.0
5505	Sell	05.12.2013 01:15:00	102.37	1.09	05.12.2013 03:10:00	102.279	\$ 9914.0
5511	Buy	05.12.2013 20:30:00	101.713	1.1	05.12.2013 22:35:00	101.834	\$ 13305.0
5510	Buy	05.12.2013 20:20:00	101.72	1.1	05.12.2013 22:35:00	101.834	\$ 12535.0
5509	Buy	05.12.2013 20:10:00	101.74	1.1	05.12.2013 22:35:00	101.834	\$ 10335.0
5508	Buy	05.12.2013 19:55:00	101.732	1.1	05.12.2013 22:35:00	101.834	\$ 11215.0
5512	Sell	06.12.2013 08:55:00	102.156	1.11	06.12.2013 13:00:00	102.111	\$ 4990.0
5520	Sell	09.12.2013 01:25:00	103.183	1.11	09.12.2013 02:20:00	103.01	\$ 19198.0
5519	Sell	09.12.2013 00:20:00	103.024	1.11	09.12.2013 02:20:00	103.01	\$ 1549.0
5518	Sell	09.12.2013 00:15:00	102.985	1.11	09.12.2013 02:20:00	103.01	\$ -2780.0
5517	Sell	06.12.2013 23:50:00	102.93	1.11	09.12.2013 02:20:00	103.01	\$ -9315.68
5516	Sell	06.12.2013 19:25:00	102.903	1.11	09.12.2013 02:20:00	103.01	\$ -12312.68
5515	Sell	06.12.2013 19:20:00	102.9	1.11	09.12.2013 02:20:00	103.01	\$ -12645.68
5514	Sell	06.12.2013 19:15:00	102.859	1.11	09.12.2013 02:20:00	103.01	\$ -17196.68
5513	Sell	06.12.2013 19:00:00	102.879	1.11	09.12.2013 02:20:00	103.01	\$ -14976.68
5521	Sell	09.12.2013 10:15:00	103.143	1.1	09.12.2013 12:35:00	103.022	\$ 13305.0
5527	Sell	09.12.2013 23:30:00	103.317	1.1	10.12.2013 00:04:00	103.206	\$ 11778.2
5526	Sell	09.12.2013 23:20:00	103.313	1.1	10.12.2013 00:04:00	103.206	\$ 11338.2
5525	Sell	09.12.2013 23:15:00	103.304	1.1	10.12.2013 00:04:00	103.206	\$ 10348.2
5524	Sell	09.12.2013 19:15:00	103.24	1.1	10.12.2013 00:04:00	103.206	\$ 3308.2
5523	Sell	09.12.2013 19:10:00	103.221	1.1	10.12.2013 00:04:00	103.206	\$ 1218.2
5522	Sell	09.12.2013 19:00:00	103.227	1.1	10.12.2013 00:04:00	103.206	\$ 1878.2
5529	Sell	10.12.2013 02:45:00	103.341	1.11	10.12.2013 03:45:00	103.232	\$ 12094.0
5528	Sell	10.12.2013 01:30:00	103.337	1.11	10.12.2013 03:45:00	103.232	\$ 11650.0
5536	Buy	10.12.2013 17:05:00	102.672	1.11	10.12.2013 17:50:00	102.937	\$ 29410.0
5535	Buy	10.12.2013 16:15:00	102.739	1.11	10.12.2013 17:50:00	102.937	\$ 21973.0
5534	Buy	10.12.2013 14:50:00	102.982	1.11	10.12.2013 17:50:00	102.937	\$ -5000.0
5533	Buy	10.12.2013 14:35:00	103.004	1.11	10.12.2013 17:50:00	102.937	\$ -7442.0
5532	Buy	10.12.2013 14:25:00	103.011	1.11	10.12.2013 17:50:00	102.937	\$ -8219.0
5531	Buy	10.12.2013 13:10:00	103.047	1.11	10.12.2013 17:50:00	102.937	\$ -12215.0
5530	Buy	10.12.2013 12:55:00	103.103	1.11	10.12.2013 17:50:00	102.937	\$ -18431.0
5538	Buy	11.12.2013 11:55:00	102.419	1.11	11.12.2013 14:10:00	102.547	\$ 14203.0
5537	Buy	11.12.2013 09:30:00	102.578	1.11	11.12.2013 14:10:00	102.547	\$ -3446.0
5540	Sell	12.12.2013 10:55:00	102.889	1.11	12.12.2013 12:35:00	102.742	\$ 16312.0
5539	Sell	12.12.2013 10:50:00	102.874	1.11	12.12.2013 12:35:00	102.742	\$ 14647.0
5550	Sell	13.12.2013 00:35:00	103.434	1.12	13.12.2013 08:30:00	103.706	\$ -30469.0
5549	Sell	13.12.2013 00:10:00	103.379	1.12	13.12.2013 08:30:00	103.706	\$ -36629.0
5548	Sell	12.12.2013 23:45:00	103.405	1.12	13.12.2013 08:30:00	103.706	\$ -34151.56
5547	Sell	12.12.2013 23:40:00	103.367	1.12	13.12.2013 08:30:00	103.706	\$ -38407.56
5546	Sell	12.12.2013 23:30:00	103.365	1.12	13.12.2013 08:30:00	103.706	\$ -38631.56
5545	Sell	12.12.2013 23:05:00	103.327	1.12	13.12.2013 08:30:00	103.706	\$ -42887.56
5544	Sell	12.12.2013 22:30:00	103.316	1.12	13.12.2013 08:30:00	103.706	\$ -44119.56
5543	Sell	12.12.2013 20:20:00	103.18	1.12	13.12.2013 08:30:00	103.706	\$ -59351.56
5542	Sell	12.12.2013 18:25:00	103.128	1.12	13.12.2013 08:30:00	103.706	\$ -65175.56
5541	Sell	12.12.2013 18:20:00	103.103	1.12	13.12.2013 08:30:00	103.706	\$ -67975.56
5551	Buy	13.12.2013 17:25:00	103.036	1.03	13.12.2013 20:25:00	103.266	\$ 23685.0
5553	Buy	17.12.2013 11:10:00	102.883	1.03	17.12.2013 12:20:00	102.987	\$ 10707.0

5552	Buy	17.12.2013 11:05:00	102.894	1.03	17.12.2013 12:20:00	102.987	\$ 9574.0
5559	Sell	18.12.2013 05:05:00	103.028	1.04	18.12.2013 11:15:00	102.872	\$ 16219.0
5558	Sell	18.12.2013 04:35:00	102.979	1.04	18.12.2013 11:15:00	102.872	\$ 11123.0
5557	Sell	18.12.2013 04:25:00	102.927	1.04	18.12.2013 11:15:00	102.872	\$ 5715.0
5556	Sell	18.12.2013 04:10:00	102.936	1.04	18.12.2013 11:15:00	102.872	\$ 6651.0
5555	Sell	18.12.2013 04:00:00	102.897	1.04	18.12.2013 11:15:00	102.872	\$ 2595.0
5554	Sell	18.12.2013 03:55:00	102.897	1.04	18.12.2013 11:15:00	102.872	\$ 2595.0
5562	Sell	18.12.2013 17:30:00	103.147	1.05	18.12.2013 20:59:00	103.043	\$ 10915.0
5561	Sell	18.12.2013 17:20:00	103.136	1.05	18.12.2013 20:59:00	103.043	\$ 9760.0
5560	Sell	18.12.2013 17:10:00	103.121	1.05	18.12.2013 20:59:00	103.043	\$ 8185.0
5565	Sell	19.12.2013 00:30:00	104.332	1.05	19.12.2013 02:18:00	104.066	\$ 27925.0
5564	Sell	18.12.2013 22:40:00	103.84	1.05	19.12.2013 02:18:00	104.066	\$ -24957.2
5563	Sell	18.12.2013 22:25:00	103.741	1.05	19.12.2013 02:18:00	104.066	\$ -35352.2
5566	Sell	19.12.2013 14:35:00	104.127	1.05	19.12.2013 17:15:00	104.094	\$ 3460.0
5569	Sell	20.12.2013 02:45:00	104.372	1.05	20.12.2013 04:15:00	104.258	\$ 11965.0
5568	Sell	20.12.2013 02:05:00	104.295	1.05	20.12.2013 04:15:00	104.258	\$ 3880.0
5567	Sell	20.12.2013 01:35:00	104.291	1.05	20.12.2013 04:15:00	104.258	\$ 3460.0
5572	Buy	23.12.2013 14:50:00	103.818	1.05	23.12.2013 15:10:00	103.924	\$ 11125.0
5571	Buy	23.12.2013 14:20:00	103.862	1.05	23.12.2013 15:10:00	103.924	\$ 6505.0
5570	Buy	23.12.2013 13:55:00	103.864	1.05	23.12.2013 15:10:00	103.924	\$ 6295.0
5574	Sell	24.12.2013 03:55:00	104.377	1.06	24.12.2013 07:25:00	104.3	\$ 8157.0
5573	Sell	24.12.2013 02:55:00	104.231	1.06	24.12.2013 07:25:00	104.3	\$ -7319.0
5576	Buy	24.12.2013 09:45:00	104.148	1.06	24.12.2013 11:15:00	104.275	\$ 13457.0
5575	Buy	24.12.2013 09:20:00	104.161	1.06	24.12.2013 11:15:00	104.275	\$ 12079.0
5580	Sell	25.12.2013 09:00:00	104.451	1.06	26.12.2013 00:00:00	104.364	\$ 7983.16
5579	Sell	25.12.2013 08:10:00	104.392	1.06	26.12.2013 00:00:00	104.364	\$ 1729.16
5578	Sell	25.12.2013 08:00:00	104.395	1.06	26.12.2013 00:00:00	104.364	\$ 2047.16
5577	Sell	25.12.2013 07:45:00	104.376	1.06	26.12.2013 00:00:00	104.364	\$ 33.16
5586	Sell	26.12.2013 08:55:00	104.814	1.06	26.12.2013 13:05:00	104.768	\$ 4871.0
5585	Sell	26.12.2013 08:45:00	104.822	1.06	26.12.2013 13:05:00	104.768	\$ 5719.0
5584	Sell	26.12.2013 08:40:00	104.811	1.06	26.12.2013 13:05:00	104.768	\$ 4553.0
5583	Sell	26.12.2013 08:25:00	104.771	1.06	26.12.2013 13:05:00	104.768	\$ 313.0
5582	Sell	26.12.2013 07:55:00	104.754	1.06	26.12.2013 13:05:00	104.768	\$ -1489.0
5581	Sell	26.12.2013 02:15:00	104.589	1.06	26.12.2013 13:05:00	104.768	\$ -18979.0
5591	Sell	27.12.2013 02:10:00	104.912	1.06	27.12.2013 03:35:00	104.808	\$ 11019.0
5590	Sell	27.12.2013 01:40:00	104.836	1.06	27.12.2013 03:35:00	104.808	\$ 2963.0
5589	Sell	27.12.2013 01:05:00	104.824	1.06	27.12.2013 03:35:00	104.808	\$ 1691.0
5588	Sell	27.12.2013 00:50:00	104.819	1.06	27.12.2013 03:35:00	104.808	\$ 1161.0
5587	Sell	26.12.2013 23:45:00	104.798	1.06	27.12.2013 03:35:00	104.808	\$ -1476.28
5598	Buy	27.12.2013 10:10:00	104.694	1.07	27.12.2013 11:28:00	104.8	\$ 11337.0
5597	Buy	27.12.2013 09:40:00	104.708	1.07	27.12.2013 11:28:00	104.8	\$ 9839.0
5596	Buy	27.12.2013 08:50:00	104.725	1.07	27.12.2013 11:28:00	104.8	\$ 8020.0
5595	Buy	27.12.2013 08:45:00	104.74	1.07	27.12.2013 11:28:00	104.8	\$ 6415.0
5594	Buy	27.12.2013 07:10:00	104.753	1.07	27.12.2013 11:28:00	104.8	\$ 5024.0
5593	Buy	27.12.2013 07:00:00	104.753	1.07	27.12.2013 11:28:00	104.8	\$ 5024.0
5592	Buy	27.12.2013 06:50:00	104.76	1.07	27.12.2013 11:28:00	104.8	\$ 4275.0
5601	Sell	27.12.2013 16:20:00	104.996	1.08	27.12.2013 17:25:00	104.881	\$ 12415.0
5600	Sell	27.12.2013 15:30:00	104.964	1.08	27.12.2013 17:25:00	104.881	\$ 8959.0
5599	Sell	27.12.2013 14:55:00	104.951	1.08	27.12.2013 17:25:00	104.881	\$ 7555.0
5608	Sell	30.12.2013 03:50:00	105.408	1.08	30.12.2013 05:27:00	105.275	\$ 14359.0
5607	Sell	30.12.2013 03:35:00	105.382	1.08	30.12.2013 05:27:00	105.275	\$ 11551.0
5606	Sell	30.12.2013 03:25:00	105.4	1.08	30.12.2013 05:27:00	105.275	\$ 13495.0
5605	Sell	30.12.2013 03:20:00	105.381	1.08	30.12.2013 05:27:00	105.275	\$ 11443.0
5604	Sell	30.12.2013 02:55:00	105.362	1.08	30.12.2013 05:27:00	105.275	\$ 9391.0
5603	Sell	27.12.2013 22:35:00	105.171	1.08	30.12.2013 05:27:00	105.275	\$ -11656.04
5602	Sell	27.12.2013 22:30:00	105.168	1.08	30.12.2013 05:27:00	105.275	\$ -11980.04
5610	Buy	30.12.2013 19:00:00	105.006	1.09	30.12.2013 20:50:00	105.102	\$ 10459.0
5609	Buy	30.12.2013 18:05:00	105.011	1.09	30.12.2013 20:50:00	105.102	\$ 9914.0
5613	Buy	31.12.2013 03:55:00	104.873	1.09	31.12.2013 06:19:00	104.94	\$ 7298.0
5612	Buy	31.12.2013 03:50:00	104.887	1.09	31.12.2013 06:19:00	104.94	\$ 5772.0
5611	Buy	31.12.2013 03:45:00	104.897	1.09	31.12.2013 06:19:00	104.94	\$ 4682.0
5614	Buy	31.12.2013 17:00:00	104.914	1.1	31.12.2013 17:52:00	105.004	\$ 9895.0
5619	Sell	02.01.2014 01:15:00	105.386	1.1	02.01.2014 02:08:00	105.254	\$ 14515.0
5618	Sell	02.01.2014 01:10:00	105.364	1.1	02.01.2014 02:08:00	105.254	\$ 12095.0
5617	Sell	02.01.2014 00:25:00	105.355	1.1	02.01.2014 02:08:00	105.254	\$ 11105.0



5616	Sell	31.12.2013 23:15:00	105.311	1.1	02.01.2014 02:08:00	105.254	\$ 4557.8
5615	Sell	31.12.2013 22:00:00	105.32	1.1	02.01.2014 02:08:00	105.254	\$ 5547.8
5625	Sell	02.01.2014 11:40:00	105.389	1.11	02.01.2014 15:07:00	105.326	\$ 6988.0
5624	Sell	02.01.2014 11:35:00	105.388	1.11	02.01.2014 15:07:00	105.326	\$ 6877.0
5623	Sell	02.01.2014 11:25:00	105.383	1.11	02.01.2014 15:07:00	105.326	\$ 6322.0
5622	Sell	02.01.2014 10:00:00	105.365	1.11	02.01.2014 15:07:00	105.326	\$ 4324.0
5621	Sell	02.01.2014 09:45:00	105.365	1.11	02.01.2014 15:07:00	105.326	\$ 4324.0
5620	Sell	02.01.2014 09:35:00	105.341	1.11	02.01.2014 15:07:00	105.326	\$ 1660.0
5632	Buy	02.01.2014 23:40:00	104.676	1.11	02.01.2014 23:55:00	104.799	\$ 13648.0
5631	Buy	02.01.2014 23:35:00	104.688	1.11	02.01.2014 23:55:00	104.799	\$ 12316.0
5630	Buy	02.01.2014 21:30:00	104.616	1.11	02.01.2014 23:55:00	104.799	\$ 20308.0
5629	Buy	02.01.2014 21:25:00	104.664	1.11	02.01.2014 23:55:00	104.799	\$ 14980.0
5628	Buy	02.01.2014 21:10:00	104.687	1.11	02.01.2014 23:55:00	104.799	\$ 12427.0
5627	Buy	02.01.2014 20:40:00	104.66	1.11	02.01.2014 23:55:00	104.799	\$ 15424.0
5626	Buy	02.01.2014 20:35:00	104.748	1.11	02.01.2014 23:55:00	104.799	\$ 5656.0
5635	Buy	03.01.2014 07:40:00	104.079	1.12	03.01.2014 09:25:00	104.346	\$ 29899.0
5634	Buy	03.01.2014 07:20:00	104.143	1.12	03.01.2014 09:25:00	104.346	\$ 22731.0
5633	Buy	03.01.2014 07:00:00	104.209	1.12	03.01.2014 09:25:00	104.346	\$ 15339.0
5636	Sell	03.01.2014 15:30:00	104.507	1.14	03.01.2014 16:23:00	104.307	\$ 22795.0
5643	Sell	06.01.2014 01:50:00	104.913	1.14	06.01.2014 02:13:00	104.744	\$ 19261.0
5642	Sell	06.01.2014 01:20:00	104.893	1.14	06.01.2014 02:13:00	104.744	\$ 16981.0
5641	Sell	06.01.2014 00:50:00	104.865	1.14	06.01.2014 02:13:00	104.744	\$ 13789.0
5640	Sell	06.01.2014 00:05:00	104.84	1.14	06.01.2014 02:13:00	104.744	\$ 10939.0
5639	Sell	06.01.2014 00:01:00	104.828	1.14	06.01.2014 02:13:00	104.744	\$ 9571.0
5638	Sell	03.01.2014 23:55:00	104.846	1.14	06.01.2014 02:13:00	104.744	\$ 11180.68
5637	Sell	03.01.2014 23:05:00	104.796	1.14	06.01.2014 02:13:00	104.744	\$ 5480.68
5647	Sell	06.01.2014 16:10:00	104.684	1.17	06.01.2014 17:57:00	104.551	\$ 15556.0
5646	Sell	06.01.2014 13:50:00	104.611	1.17	06.01.2014 17:57:00	104.551	\$ 7015.0
5645	Sell	06.01.2014 13:45:00	104.61	1.17	06.01.2014 17:57:00	104.551	\$ 6898.0
5644	Sell	06.01.2014 13:35:00	104.608	1.17	06.01.2014 17:57:00	104.551	\$ 6664.0
5648	Sell	07.01.2014 17:00:00	104.631	1.18	07.01.2014 19:07:00	104.486	\$ 17105.0
5658	Sell	08.01.2014 05:05:00	104.852	1.18	08.01.2014 08:20:00	104.854	\$ -241.0
5657	Sell	08.01.2014 04:35:00	104.862	1.18	08.01.2014 08:20:00	104.854	\$ 939.0
5656	Sell	08.01.2014 03:55:00	104.848	1.18	08.01.2014 08:20:00	104.854	\$ -713.0
5655	Sell	08.01.2014 03:45:00	104.844	1.18	08.01.2014 08:20:00	104.854	\$ -1185.0
5654	Sell	08.01.2014 03:40:00	104.844	1.18	08.01.2014 08:20:00	104.854	\$ -1185.0
5653	Sell	08.01.2014 03:35:00	104.83	1.18	08.01.2014 08:20:00	104.854	\$ -2837.0
5652	Sell	08.01.2014 02:40:00	104.739	1.18	08.01.2014 08:20:00	104.854	\$ -13575.0
5651	Sell	08.01.2014 02:10:00	104.737	1.18	08.01.2014 08:20:00	104.854	\$ -13811.0
5650	Sell	08.01.2014 01:30:00	104.715	1.18	08.01.2014 08:20:00	104.854	\$ -16407.0
5649	Sell	08.01.2014 00:30:00	104.637	1.18	08.01.2014 08:20:00	104.854	\$ -25611.0
5662	Sell	08.01.2014 09:55:00	105.091	1.14	08.01.2014 11:50:00	104.933	\$ 18007.0
5661	Sell	08.01.2014 09:35:00	105.066	1.14	08.01.2014 11:50:00	104.933	\$ 15157.0
5660	Sell	08.01.2014 09:30:00	105.064	1.14	08.01.2014 11:50:00	104.933	\$ 14929.0
5659	Sell	08.01.2014 09:25:00	105.047	1.14	08.01.2014 11:50:00	104.933	\$ 12991.0
5663	Sell	08.01.2014 21:05:00	104.993	1.18	08.01.2014 21:15:00	104.81	\$ 21589.0
5673	Sell	10.01.2014 08:00:00	104.959	1.18	10.01.2014 10:25:00	104.907	\$ 6131.0
5672	Sell	10.01.2014 07:35:00	104.934	1.18	10.01.2014 10:25:00	104.907	\$ 3181.0
5671	Sell	10.01.2014 07:30:00	104.931	1.18	10.01.2014 10:25:00	104.907	\$ 2827.0
5670	Sell	10.01.2014 07:15:00	104.93	1.18	10.01.2014 10:25:00	104.907	\$ 2709.0
5669	Sell	10.01.2014 05:35:00	104.927	1.18	10.01.2014 10:25:00	104.907	\$ 2355.0
5668	Sell	10.01.2014 05:30:00	104.908	1.18	10.01.2014 10:25:00	104.907	\$ 113.0
5667	Sell	10.01.2014 05:05:00	104.895	1.18	10.01.2014 10:25:00	104.907	\$ -1421.0
5666	Sell	10.01.2014 03:00:00	104.924	1.18	10.01.2014 10:25:00	104.907	\$ 2001.0
5665	Sell	10.01.2014 02:55:00	104.919	1.18	10.01.2014 10:25:00	104.907	\$ 1411.0
5664	Sell	10.01.2014 02:50:00	104.892	1.18	10.01.2014 10:25:00	104.907	\$ -1775.0
5674	Sell	10.01.2014 14:35:00	105.034	1.18	10.01.2014 15:29:00	104.943	\$ 10733.0
5678	Buy	10.01.2014 21:40:00	103.984	1.19	10.01.2014 23:38:00	104.151	\$ 19868.0
5677	Buy	10.01.2014 21:30:00	103.972	1.19	10.01.2014 23:38:00	104.151	\$ 21296.0
5676	Buy	10.01.2014 21:25:00	104.005	1.19	10.01.2014 23:38:00	104.151	\$ 17369.0
5675	Buy	10.01.2014 16:25:00	104.53	1.19	10.01.2014 23:38:00	104.151	\$ -45106.0
5679	Buy	13.01.2014 10:30:00	103.322	1.19	13.01.2014 14:20:00	103.444	\$ 14513.0
5685	Sell	14.01.2014 05:25:00	103.492	1.19	14.01.2014 06:50:00	103.371	\$ 14394.0
5684	Sell	14.01.2014 05:20:00	103.478	1.19	14.01.2014 06:50:00	103.371	\$ 12728.0
5683	Sell	14.01.2014 04:30:00	103.472	1.19	14.01.2014 06:50:00	103.371	\$ 12014.0

5682	Sell	14.01.2014 04:15:00	103.426	1.19	14.01.2014 06:50:00	103.371	\$ 6540.0
5681	Sell	14.01.2014 04:10:00	103.416	1.19	14.01.2014 06:50:00	103.371	\$ 5350.0
5680	Sell	14.01.2014 03:25:00	103.337	1.19	14.01.2014 06:50:00	103.371	\$ -4051.0
5695	Sell	14.01.2014 20:05:00	103.986	1.2	15.01.2014 02:00:00	104.19	\$ -24950.6
5694	Sell	14.01.2014 19:40:00	103.929	1.2	15.01.2014 02:00:00	104.19	\$ -31790.6
5693	Sell	14.01.2014 19:20:00	103.861	1.2	15.01.2014 02:00:00	104.19	\$ -39950.6
5692	Sell	14.01.2014 19:05:00	103.821	1.2	15.01.2014 02:00:00	104.19	\$ -44750.6
5691	Sell	14.01.2014 18:50:00	103.853	1.2	15.01.2014 02:00:00	104.19	\$ -40910.6
5690	Sell	14.01.2014 18:40:00	103.793	1.2	15.01.2014 02:00:00	104.19	\$ -48110.6
5689	Sell	14.01.2014 18:30:00	103.735	1.2	15.01.2014 02:00:00	104.19	\$ -55070.6
5688	Sell	14.01.2014 16:20:00	103.726	1.2	15.01.2014 02:00:00	104.19	\$ -56150.6
5687	Sell	14.01.2014 16:15:00	103.721	1.2	15.01.2014 02:00:00	104.19	\$ -56750.6
5686	Sell	14.01.2014 16:10:00	103.706	1.2	15.01.2014 02:00:00	104.19	\$ -58550.6
5696	Sell	15.01.2014 06:20:00	104.444	1.11	15.01.2014 09:20:00	104.362	\$ 9097.0
5701	Buy	15.01.2014 14:40:00	104.225	1.11	15.01.2014 15:30:00	104.352	\$ 14092.0
5700	Buy	15.01.2014 14:00:00	104.242	1.11	15.01.2014 15:30:00	104.352	\$ 12205.0
5699	Buy	15.01.2014 13:55:00	104.25	1.11	15.01.2014 15:30:00	104.352	\$ 11317.0
5698	Buy	15.01.2014 13:45:00	104.261	1.11	15.01.2014 15:30:00	104.352	\$ 10096.0
5697	Buy	15.01.2014 12:05:00	104.232	1.11	15.01.2014 15:30:00	104.352	\$ 13315.0
5704	Sell	15.01.2014 20:35:00	104.658	1.12	15.01.2014 23:45:00	104.549	\$ 12203.0
5703	Sell	15.01.2014 19:40:00	104.576	1.12	15.01.2014 23:45:00	104.549	\$ 3019.0
5702	Sell	15.01.2014 19:15:00	104.572	1.12	15.01.2014 23:45:00	104.549	\$ 2571.0
5710	Sell	16.01.2014 05:35:00	104.903	1.12	16.01.2014 06:25:00	104.759	\$ 16123.0
5709	Sell	16.01.2014 05:30:00	104.887	1.12	16.01.2014 06:25:00	104.759	\$ 14331.0
5708	Sell	16.01.2014 05:15:00	104.897	1.12	16.01.2014 06:25:00	104.759	\$ 15451.0
5707	Sell	16.01.2014 05:00:00	104.881	1.12	16.01.2014 06:25:00	104.759	\$ 13659.0
5706	Sell	16.01.2014 04:40:00	104.87	1.12	16.01.2014 06:25:00	104.759	\$ 12427.0
5705	Sell	16.01.2014 04:35:00	104.818	1.12	16.01.2014 06:25:00	104.759	\$ 6603.0
5711	Sell	20.01.2014 11:50:00	104.252	1.13	20.01.2014 13:20:00	104.165	\$ 9826.0
5714	Sell	21.01.2014 02:00:00	104.248	1.13	21.01.2014 04:10:00	104.567	\$ -36052.0
5713	Sell	20.01.2014 23:20:00	104.218	1.13	21.01.2014 04:10:00	104.567	\$ -39880.44
5712	Sell	20.01.2014 22:50:00	104.21	1.13	21.01.2014 04:10:00	104.567	\$ -40784.44
5717	Sell	21.01.2014 06:35:00	104.674	1.12	21.01.2014 07:25:00	104.594	\$ 8955.0
5716	Sell	21.01.2014 06:20:00	104.665	1.12	21.01.2014 07:25:00	104.594	\$ 7947.0
5715	Sell	21.01.2014 05:35:00	104.65	1.12	21.01.2014 07:25:00	104.594	\$ 6267.0
5719	Buy	21.01.2014 19:05:00	104.141	1.12	21.01.2014 22:10:00	104.296	\$ 17355.0
5718	Buy	21.01.2014 18:50:00	104.133	1.12	21.01.2014 22:10:00	104.296	\$ 18251.0
5720	Sell	22.01.2014 16:35:00	104.486	1.12	22.01.2014 17:45:00	104.355	\$ 14667.0
5721	Sell	23.01.2014 01:35:00	104.565	1.13	23.01.2014 03:51:00	104.579	\$ -1587.0
5723	Buy	23.01.2014 09:30:00	104.268	1.13	23.01.2014 10:35:00	104.424	\$ 17623.0
5722	Buy	23.01.2014 09:05:00	104.297	1.13	23.01.2014 10:35:00	104.424	\$ 14346.0
5726	Buy	23.01.2014 15:50:00	103.954	1.13	23.01.2014 23:53:00	103.314	\$ -72325.0
5725	Buy	23.01.2014 15:45:00	104.029	1.13	23.01.2014 23:53:00	103.314	\$ -80800.0
5724	Buy	23.01.2014 15:20:00	104.039	1.13	23.01.2014 23:53:00	103.314	\$ -81930.0
5731	Sell	24.01.2014 03:25:00	103.551	1.1	24.01.2014 05:34:00	103.404	\$ 16165.0
5730	Sell	24.01.2014 02:45:00	103.52	1.1	24.01.2014 05:34:00	103.404	\$ 12755.0
5729	Sell	24.01.2014 02:35:00	103.465	1.1	24.01.2014 05:34:00	103.404	\$ 6705.0
5728	Sell	24.01.2014 02:15:00	103.442	1.1	24.01.2014 05:34:00	103.404	\$ 4175.0
5727	Sell	24.01.2014 01:45:00	103.423	1.1	24.01.2014 05:34:00	103.404	\$ 2085.0
5732	Buy	24.01.2014 13:10:00	102.524	1.1	24.01.2014 15:35:00	102.557	\$ 3625.0
5734	Sell	27.01.2014 09:55:00	102.696	1.1	27.01.2014 10:21:00	102.411	\$ 31345.0
5733	Sell	27.01.2014 09:35:00	102.66	1.1	27.01.2014 10:21:00	102.411	\$ 27385.0
5735	Buy	27.01.2014 19:20:00	102.249	1.12	27.01.2014 20:45:00	102.574	\$ 36395.0
5736	Buy	28.01.2014 16:25:00	102.689	1.12	28.01.2014 17:05:00	102.977	\$ 32251.0
5741	Buy	29.01.2014 15:30:00	102.543	1.12	29.01.2014 21:04:00	102.322	\$ -24757.0
5740	Buy	29.01.2014 13:35:00	102.682	1.12	29.01.2014 21:04:00	102.322	\$ -40325.0
5739	Buy	29.01.2014 13:30:00	102.731	1.12	29.01.2014 21:04:00	102.322	\$ -45813.0
5738	Buy	29.01.2014 13:05:00	102.753	1.12	29.01.2014 21:04:00	102.322	\$ -48277.0
5737	Buy	29.01.2014 12:45:00	102.79	1.12	29.01.2014 21:04:00	102.322	\$ -52421.0
5742	Sell	30.01.2014 10:10:00	102.505	1.09	30.01.2014 10:30:00	102.305	\$ 21795.0
5748	Sell	30.01.2014 18:50:00	102.784	1.09	30.01.2014 21:05:00	102.662	\$ 13293.0
5747	Sell	30.01.2014 16:35:00	102.748	1.09	30.01.2014 21:05:00	102.662	\$ 9369.0
5746	Sell	30.01.2014 16:25:00	102.774	1.09	30.01.2014 21:05:00	102.662	\$ 12203.0
5745	Sell	30.01.2014 16:15:00	102.753	1.09	30.01.2014 21:05:00	102.662	\$ 9914.0
5744	Sell	30.01.2014 16:00:00	102.697	1.09	30.01.2014 21:05:00	102.662	\$ 3810.0

5743	Sell	30.01.2014 15:40:00	102.632	1.09	30.01.2014 21:05:00	102.662	\$ -3275.0
5749	Buy	31.01.2014 07:00:00	102.411	1.1	31.01.2014 10:50:00	102.61	\$ 21885.0
5753	Buy	31.01.2014 18:00:00	101.989	1.11	31.01.2014 19:05:00	102.326	\$ 37402.0
5752	Buy	31.01.2014 17:45:00	102.071	1.11	31.01.2014 19:05:00	102.326	\$ 28300.0
5751	Buy	31.01.2014 17:30:00	102.086	1.11	31.01.2014 19:05:00	102.326	\$ 26635.0
5750	Buy	31.01.2014 15:20:00	102.121	1.11	31.01.2014 19:05:00	102.326	\$ 22750.0
5762	Buy	03.02.2014 13:20:00	101.715	1.12	03.02.2014 14:55:00	101.943	\$ 25531.0
5761	Buy	03.02.2014 13:10:00	101.746	1.12	03.02.2014 14:55:00	101.943	\$ 22059.0
5760	Buy	03.02.2014 12:20:00	101.841	1.12	03.02.2014 14:55:00	101.943	\$ 11419.0
5759	Buy	03.02.2014 12:15:00	101.852	1.12	03.02.2014 14:55:00	101.943	\$ 10187.0
5758	Buy	03.02.2014 11:55:00	101.892	1.12	03.02.2014 14:55:00	101.943	\$ 5707.0
5757	Buy	03.02.2014 11:50:00	101.933	1.12	03.02.2014 14:55:00	101.943	\$ 1115.0
5756	Buy	03.02.2014 11:30:00	101.965	1.12	03.02.2014 14:55:00	101.943	\$ -2469.0
5755	Buy	03.02.2014 11:15:00	102.07	1.12	03.02.2014 14:55:00	101.943	\$ -14229.0
5754	Buy	03.02.2014 09:35:00	102.08	1.12	03.02.2014 14:55:00	101.943	\$ -15349.0
5763	Buy	03.02.2014 20:25:00	101.054	1.13	04.02.2014 00:30:00	101.053	\$ -330.44
5765	Sell	04.02.2014 04:05:00	101.31	1.13	04.02.2014 06:45:00	101.156	\$ 17397.0
5764	Sell	04.02.2014 03:05:00	101.26	1.13	04.02.2014 06:45:00	101.156	\$ 11747.0
5774	Sell	05.02.2014 01:10:00	101.682	1.13	05.02.2014 02:12:00	101.579	\$ 11634.0
5773	Sell	04.02.2014 22:40:00	101.673	1.13	05.02.2014 02:12:00	101.579	\$ 10178.56
5772	Sell	04.02.2014 22:25:00	101.644	1.13	05.02.2014 02:12:00	101.579	\$ 6901.56
5771	Sell	04.02.2014 22:20:00	101.638	1.13	05.02.2014 02:12:00	101.579	\$ 6223.56
5770	Sell	04.02.2014 22:15:00	101.638	1.13	05.02.2014 02:12:00	101.579	\$ 6223.56
5769	Sell	04.02.2014 19:45:00	101.661	1.13	05.02.2014 02:12:00	101.579	\$ 8822.56
5768	Sell	04.02.2014 19:00:00	101.625	1.13	05.02.2014 02:12:00	101.579	\$ 4754.56
5767	Sell	04.02.2014 18:55:00	101.609	1.13	05.02.2014 02:12:00	101.579	\$ 2946.56
5766	Sell	04.02.2014 18:40:00	101.561	1.13	05.02.2014 02:12:00	101.579	\$ -2477.44
5776	Buy	05.02.2014 04:50:00	101.301	1.14	05.02.2014 06:00:00	101.465	\$ 18691.0
5775	Buy	05.02.2014 04:15:00	101.454	1.14	05.02.2014 06:00:00	101.465	\$ 1249.0
5780	Buy	05.02.2014 15:15:00	101.015	1.14	05.02.2014 16:00:00	101.216	\$ 22909.0
5779	Buy	05.02.2014 14:55:00	101.068	1.14	05.02.2014 16:00:00	101.216	\$ 16867.0
5778	Buy	05.02.2014 14:45:00	101.104	1.14	05.02.2014 16:00:00	101.216	\$ 12763.0
5777	Buy	05.02.2014 14:40:00	101.107	1.14	05.02.2014 16:00:00	101.216	\$ 12421.0
5781	Sell	06.02.2014 02:45:00	101.599	1.17	06.02.2014 03:20:00	101.432	\$ 19534.0
5784	Sell	06.02.2014 23:50:00	102.132	1.17	07.02.2014 00:48:00	102.022	\$ 12411.04
5783	Sell	06.02.2014 23:25:00	102.14	1.17	07.02.2014 00:48:00	102.022	\$ 13347.04
5782	Sell	06.02.2014 20:15:00	101.919	1.17	07.02.2014 00:48:00	102.022	\$ -12509.96
5786	Buy	10.02.2014 15:20:00	102.091	1.18	10.02.2014 15:43:00	102.207	\$ 13683.0
5785	Buy	10.02.2014 12:35:00	102.085	1.18	10.02.2014 15:43:00	102.207	\$ 14391.0
5788	Buy	12.02.2014 03:05:00	102.44	1.18	12.02.2014 04:00:00	102.57	\$ 15335.0
5787	Buy	12.02.2014 02:55:00	102.467	1.18	12.02.2014 04:00:00	102.57	\$ 12149.0
5795	Buy	12.02.2014 13:55:00	102.287	1.19	12.02.2014 16:10:00	102.387	\$ 11895.0
5794	Buy	12.02.2014 12:40:00	102.366	1.19	12.02.2014 16:10:00	102.387	\$ 2494.0
5793	Buy	12.02.2014 12:30:00	102.354	1.19	12.02.2014 16:10:00	102.387	\$ 3922.0
5792	Buy	12.02.2014 12:25:00	102.363	1.19	12.02.2014 16:10:00	102.387	\$ 2851.0
5791	Buy	12.02.2014 12:20:00	102.395	1.19	12.02.2014 16:10:00	102.387	\$ -957.0
5790	Buy	12.02.2014 12:15:00	102.405	1.19	12.02.2014 16:10:00	102.387	\$ -2147.0
5789	Buy	12.02.2014 12:05:00	102.387	1.19	12.02.2014 16:10:00	102.387	\$ -5.0
5802	Buy	13.02.2014 08:50:00	102.011	1.19	13.02.2014 10:05:00	102.145	\$ 15941.0
5801	Buy	13.02.2014 08:40:00	102.035	1.19	13.02.2014 10:05:00	102.145	\$ 13085.0
5800	Buy	13.02.2014 08:15:00	102.034	1.19	13.02.2014 10:05:00	102.145	\$ 13204.0
5799	Buy	13.02.2014 08:10:00	102.038	1.19	13.02.2014 10:05:00	102.145	\$ 12728.0
5798	Buy	13.02.2014 07:45:00	102.042	1.19	13.02.2014 10:05:00	102.145	\$ 12252.0
5797	Buy	13.02.2014 07:10:00	102.075	1.19	13.02.2014 10:05:00	102.145	\$ 8325.0
5796	Buy	13.02.2014 05:15:00	102.286	1.19	13.02.2014 10:05:00	102.145	\$ -16784.0
5803	Buy	14.02.2014 07:15:00	101.635	1.2	14.02.2014 09:20:00	101.849	\$ 25675.0
5804	Buy	17.02.2014 02:55:00	101.437	1.21	17.02.2014 05:40:00	101.678	\$ 29156.0
5805	Sell	18.02.2014 02:55:00	102.159	1.21	18.02.2014 03:45:00	102.024	\$ 16330.0
5806	Sell	18.02.2014 07:50:00	102.7	1.22	18.02.2014 09:30:00	102.488	\$ 25859.0
5816	Buy	19.02.2014 14:50:00	101.941	1.22	19.02.2014 15:40:00	102.022	\$ 9877.0
5815	Buy	19.02.2014 14:45:00	101.946	1.22	19.02.2014 15:40:00	102.022	\$ 9267.0
5814	Buy	19.02.2014 13:35:00	102.003	1.22	19.02.2014 15:40:00	102.022	\$ 2313.0
5813	Buy	19.02.2014 13:00:00	102.022	1.22	19.02.2014 15:40:00	102.022	\$ -5.0
5812	Buy	19.02.2014 12:55:00	102.023	1.22	19.02.2014 15:40:00	102.022	\$ -127.0
5811	Buy	19.02.2014 12:45:00	102.069	1.22	19.02.2014 15:40:00	102.022	\$ -5739.0

5810	Buy	19.02.2014 12:00:00	102.075	1.22	19.02.2014 15:40:00	102.022	\$ -6471.0
5809	Buy	19.02.2014 11:55:00	102.083	1.22	19.02.2014 15:40:00	102.022	\$ -7447.0
5808	Buy	19.02.2014 09:50:00	102.11	1.22	19.02.2014 15:40:00	102.022	\$ -10741.0
5807	Buy	19.02.2014 09:45:00	102.126	1.22	19.02.2014 15:40:00	102.022	\$ -12693.0
5820	Sell	19.02.2014 21:20:00	102.421	1.22	19.02.2014 22:20:00	102.265	\$ 19027.0
5819	Sell	19.02.2014 21:05:00	102.412	1.22	19.02.2014 22:20:00	102.265	\$ 17929.0
5818	Sell	19.02.2014 20:20:00	102.338	1.22	19.02.2014 22:20:00	102.265	\$ 8901.0
5817	Sell	19.02.2014 18:15:00	102.226	1.22	19.02.2014 22:20:00	102.265	\$ -4763.0
5827	Buy	20.02.2014 09:55:00	101.811	1.23	20.02.2014 11:50:00	101.892	\$ 9958.0
5826	Buy	20.02.2014 09:40:00	101.81	1.23	20.02.2014 11:50:00	101.892	\$ 10081.0
5825	Buy	20.02.2014 08:30:00	101.832	1.23	20.02.2014 11:50:00	101.892	\$ 7375.0
5824	Buy	20.02.2014 08:25:00	101.86	1.23	20.02.2014 11:50:00	101.892	\$ 3931.0
5823	Buy	20.02.2014 08:10:00	101.867	1.23	20.02.2014 11:50:00	101.892	\$ 3070.0
5822	Buy	20.02.2014 06:20:00	101.88	1.23	20.02.2014 11:50:00	101.892	\$ 1471.0
5821	Buy	20.02.2014 04:15:00	101.943	1.23	20.02.2014 11:50:00	101.892	\$ -6278.0
5833	Sell	20.02.2014 19:45:00	102.398	1.23	20.02.2014 21:05:00	102.301	\$ 11926.0
5832	Sell	20.02.2014 18:10:00	102.403	1.23	20.02.2014 21:05:00	102.301	\$ 12541.0
5831	Sell	20.02.2014 18:05:00	102.336	1.23	20.02.2014 21:05:00	102.301	\$ 4300.0
5830	Sell	20.02.2014 17:55:00	102.352	1.23	20.02.2014 21:05:00	102.301	\$ 6268.0
5829	Sell	20.02.2014 17:50:00	102.309	1.23	20.02.2014 21:05:00	102.301	\$ 979.0
5828	Sell	20.02.2014 17:35:00	102.309	1.23	20.02.2014 21:05:00	102.301	\$ 979.0
5836	Sell	21.02.2014 07:10:00	102.542	1.24	21.02.2014 08:25:00	102.471	\$ 8799.0
5835	Sell	21.02.2014 05:50:00	102.501	1.24	21.02.2014 08:25:00	102.471	\$ 3715.0
5834	Sell	21.02.2014 05:35:00	102.507	1.24	21.02.2014 08:25:00	102.471	\$ 4459.0
5837	Sell	21.02.2014 09:15:00	102.584	1.24	21.02.2014 10:09:00	102.462	\$ 15123.0
5840	Sell	21.02.2014 18:25:00	102.788	1.25	21.02.2014 19:40:00	102.624	\$ 20495.0
5839	Sell	21.02.2014 18:10:00	102.792	1.25	21.02.2014 19:40:00	102.624	\$ 20995.0
5838	Sell	21.02.2014 15:30:00	102.547	1.25	21.02.2014 19:40:00	102.624	\$ -9630.0
5844	Buy	24.02.2014 02:05:00	102.475	1.25	24.02.2014 02:58:00	102.621	\$ 18245.0
5843	Buy	21.02.2014 23:45:00	102.501	1.25	24.02.2014 02:58:00	102.621	\$ 14760.0
5842	Buy	21.02.2014 23:35:00	102.508	1.25	24.02.2014 02:58:00	102.621	\$ 13885.0
5841	Buy	21.02.2014 23:30:00	102.517	1.25	24.02.2014 02:58:00	102.621	\$ 12760.0
5846	Sell	24.02.2014 16:55:00	102.564	1.27	24.02.2014 18:00:00	102.449	\$ 14600.0
5845	Sell	24.02.2014 15:25:00	102.504	1.27	24.02.2014 18:00:00	102.449	\$ 6980.0
5848	Buy	25.02.2014 22:25:00	102.109	1.27	25.02.2014 23:35:00	102.194	\$ 10790.0
5847	Buy	25.02.2014 15:10:00	102.237	1.27	25.02.2014 23:35:00	102.194	\$ -5466.0
5849	Sell	26.02.2014 05:35:00	102.391	1.27	26.02.2014 07:37:00	102.273	\$ 14981.0
5854	Sell	27.02.2014 20:50:00	102.192	1.27	27.02.2014 21:40:00	102.065	\$ 16124.0
5853	Sell	27.02.2014 18:30:00	102.2	1.27	27.02.2014 21:40:00	102.065	\$ 17140.0
5852	Sell	27.02.2014 18:25:00	102.175	1.27	27.02.2014 21:40:00	102.065	\$ 13965.0
5851	Sell	27.02.2014 18:20:00	102.154	1.27	27.02.2014 21:40:00	102.065	\$ 11298.0
5850	Sell	27.02.2014 17:55:00	102.127	1.27	27.02.2014 21:40:00	102.065	\$ 7869.0
5860	Buy	28.02.2014 07:45:00	101.6	1.29	28.02.2014 08:34:00	101.841	\$ 31084.0
5859	Buy	28.02.2014 05:40:00	101.773	1.29	28.02.2014 08:34:00	101.841	\$ 8767.0
5858	Buy	28.02.2014 05:25:00	101.783	1.29	28.02.2014 08:34:00	101.841	\$ 7477.0
5857	Buy	28.02.2014 05:15:00	101.801	1.29	28.02.2014 08:34:00	101.841	\$ 5155.0
5856	Buy	28.02.2014 05:10:00	101.841	1.29	28.02.2014 08:34:00	101.841	\$ -5.0
5855	Buy	28.02.2014 04:45:00	101.841	1.29	28.02.2014 08:34:00	101.841	\$ -5.0
5861	Buy	03.03.2014 02:55:00	101.296	1.3	03.03.2014 04:30:00	101.474	\$ 23135.0
5863	Buy	03.03.2014 13:55:00	101.215	1.3	03.03.2014 14:43:00	101.332	\$ 15205.0
5862	Buy	03.03.2014 13:05:00	101.229	1.3	03.03.2014 14:43:00	101.332	\$ 13385.0
5873	Sell	04.03.2014 14:10:00	101.915	1.31	05.03.2014 01:55:00	102.191	\$ -36669.28
5872	Sell	04.03.2014 13:10:00	101.89	1.31	05.03.2014 01:55:00	102.191	\$ -39944.28
5871	Sell	04.03.2014 13:05:00	101.88	1.31	05.03.2014 01:55:00	102.191	\$ -41254.28
5870	Sell	04.03.2014 13:00:00	101.873	1.31	05.03.2014 01:55:00	102.191	\$ -42171.28
5869	Sell	04.03.2014 09:30:00	101.889	1.31	05.03.2014 01:55:00	102.191	\$ -40075.28
5868	Sell	04.03.2014 09:25:00	101.871	1.31	05.03.2014 01:55:00	102.191	\$ -42433.28
5867	Sell	04.03.2014 06:35:00	101.722	1.31	05.03.2014 01:55:00	102.191	\$ -61952.28
5866	Sell	04.03.2014 05:50:00	101.661	1.31	05.03.2014 01:55:00	102.191	\$ -69943.28
5865	Sell	04.03.2014 03:30:00	101.559	1.31	05.03.2014 01:55:00	102.191	\$ -83305.28
5864	Sell	04.03.2014 03:05:00	101.537	1.31	05.03.2014 01:55:00	102.191	\$ -86187.28
5883	Sell	05.03.2014 16:05:00	102.524	1.2	05.03.2014 17:05:00	102.387	\$ 16435.0
5882	Sell	05.03.2014 15:45:00	102.516	1.2	05.03.2014 17:05:00	102.387	\$ 15475.0
5881	Sell	05.03.2014 15:35:00	102.503	1.2	05.03.2014 17:05:00	102.387	\$ 13915.0
5880	Sell	05.03.2014 15:15:00	102.46	1.2	05.03.2014 17:05:00	102.387	\$ 8755.0

5879	Sell	05.03.2014 15:05:00	102.456	1.2	05.03.2014 17:05:00	102.387	\$ 8275.0
5878	Sell	05.03.2014 14:55:00	102.453	1.2	05.03.2014 17:05:00	102.387	\$ 7915.0
5877	Sell	05.03.2014 14:50:00	102.447	1.2	05.03.2014 17:05:00	102.387	\$ 7195.0
5876	Sell	05.03.2014 14:40:00	102.439	1.2	05.03.2014 17:05:00	102.387	\$ 6235.0
5875	Sell	05.03.2014 14:35:00	102.431	1.2	05.03.2014 17:05:00	102.387	\$ 5275.0
5874	Sell	05.03.2014 12:15:00	102.424	1.2	05.03.2014 17:05:00	102.387	\$ 4435.0
5892	Sell	06.03.2014 10:20:00	102.778	1.22	06.03.2014 11:19:00	102.658	\$ 14635.0
5891	Sell	06.03.2014 10:05:00	102.798	1.22	06.03.2014 11:19:00	102.658	\$ 17075.0
5890	Sell	06.03.2014 09:35:00	102.766	1.22	06.03.2014 11:19:00	102.658	\$ 13171.0
5889	Sell	06.03.2014 09:30:00	102.731	1.22	06.03.2014 11:19:00	102.658	\$ 8901.0
5888	Sell	06.03.2014 07:20:00	102.728	1.22	06.03.2014 11:19:00	102.658	\$ 8535.0
5887	Sell	06.03.2014 06:10:00	102.656	1.22	06.03.2014 11:19:00	102.658	\$ -249.0
5886	Sell	06.03.2014 06:00:00	102.671	1.22	06.03.2014 11:19:00	102.658	\$ 1581.0
5885	Sell	06.03.2014 05:25:00	102.608	1.22	06.03.2014 11:19:00	102.658	\$ -6105.0
5884	Sell	06.03.2014 03:00:00	102.444	1.22	06.03.2014 11:19:00	102.658	\$ -26113.0
5896	Sell	10.03.2014 14:50:00	103.386	1.22	10.03.2014 17:15:00	103.253	\$ 16221.0
5895	Sell	10.03.2014 14:35:00	103.357	1.22	10.03.2014 17:15:00	103.253	\$ 12683.0
5894	Sell	10.03.2014 13:35:00	103.342	1.22	10.03.2014 17:15:00	103.253	\$ 10853.0
5893	Sell	10.03.2014 13:20:00	103.341	1.22	10.03.2014 17:15:00	103.253	\$ 10731.0
5902	Buy	11.03.2014 22:15:00	102.858	1.23	12.03.2014 00:00:00	103.022	\$ 19935.76
5901	Buy	11.03.2014 22:10:00	102.875	1.23	12.03.2014 00:00:00	103.022	\$ 17844.76
5900	Buy	11.03.2014 21:45:00	102.888	1.23	12.03.2014 00:00:00	103.022	\$ 16245.76
5899	Buy	11.03.2014 21:35:00	102.883	1.23	12.03.2014 00:00:00	103.022	\$ 16860.76
5898	Buy	11.03.2014 21:25:00	102.908	1.23	12.03.2014 00:00:00	103.022	\$ 13785.76
5897	Buy	11.03.2014 21:10:00	102.949	1.23	12.03.2014 00:00:00	103.022	\$ 8742.76
5908	Buy	12.03.2014 16:50:00	102.635	1.25	12.03.2014 17:35:00	102.788	\$ 19120.0
5907	Buy	12.03.2014 15:45:00	102.649	1.25	12.03.2014 17:35:00	102.788	\$ 17370.0
5906	Buy	12.03.2014 14:10:00	102.667	1.25	12.03.2014 17:35:00	102.788	\$ 15120.0
5905	Buy	12.03.2014 14:00:00	102.679	1.25	12.03.2014 17:35:00	102.788	\$ 13620.0
5904	Buy	12.03.2014 13:55:00	102.695	1.25	12.03.2014 17:35:00	102.788	\$ 11620.0
5903	Buy	12.03.2014 13:45:00	102.681	1.25	12.03.2014 17:35:00	102.788	\$ 13370.0
5910	Buy	13.03.2014 11:25:00	102.508	1.27	13.03.2014 13:59:00	102.614	\$ 13457.0
5909	Buy	13.03.2014 11:20:00	102.517	1.27	13.03.2014 13:59:00	102.614	\$ 12314.0
5914	Buy	13.03.2014 22:55:00	101.573	1.28	13.03.2014 23:55:00	101.788	\$ 27515.0
5913	Buy	13.03.2014 22:10:00	101.582	1.28	13.03.2014 23:55:00	101.788	\$ 26363.0
5912	Buy	13.03.2014 21:50:00	101.605	1.28	13.03.2014 23:55:00	101.788	\$ 23419.0
5911	Buy	13.03.2014 21:25:00	101.625	1.28	13.03.2014 23:55:00	101.788	\$ 20859.0
5917	Sell	17.03.2014 13:45:00	101.845	1.3	17.03.2014 15:20:00	101.729	\$ 15075.0
5916	Sell	17.03.2014 12:20:00	101.817	1.3	17.03.2014 15:20:00	101.729	\$ 11435.0
5915	Sell	17.03.2014 11:20:00	101.66	1.3	17.03.2014 15:20:00	101.729	\$ -8975.0
5920	Buy	17.03.2014 18:45:00	101.585	1.3	17.03.2014 21:25:00	101.693	\$ 14035.0
5919	Buy	17.03.2014 18:25:00	101.6	1.3	17.03.2014 21:25:00	101.693	\$ 12085.0
5918	Buy	17.03.2014 18:00:00	101.608	1.3	17.03.2014 21:25:00	101.693	\$ 11045.0
5930	Sell	18.03.2014 03:15:00	101.896	1.31	18.03.2014 04:30:00	101.761	\$ 17680.0
5929	Sell	18.03.2014 03:00:00	101.9	1.31	18.03.2014 04:30:00	101.761	\$ 18204.0
5928	Sell	18.03.2014 02:55:00	101.86	1.31	18.03.2014 04:30:00	101.761	\$ 12964.0
5927	Sell	18.03.2014 02:35:00	101.843	1.31	18.03.2014 04:30:00	101.761	\$ 10737.0
5926	Sell	18.03.2014 02:25:00	101.85	1.31	18.03.2014 04:30:00	101.761	\$ 11654.0
5925	Sell	18.03.2014 02:20:00	101.842	1.31	18.03.2014 04:30:00	101.761	\$ 10606.0
5924	Sell	18.03.2014 01:45:00	101.826	1.31	18.03.2014 04:30:00	101.761	\$ 8510.0
5923	Sell	18.03.2014 01:15:00	101.81	1.31	18.03.2014 04:30:00	101.761	\$ 6414.0
5922	Sell	18.03.2014 00:45:00	101.782	1.31	18.03.2014 04:30:00	101.761	\$ 2746.0
5921	Sell	18.03.2014 00:40:00	101.771	1.31	18.03.2014 04:30:00	101.761	\$ 1305.0
5932	Buy	18.03.2014 14:20:00	101.36	1.33	18.03.2014 14:30:00	101.559	\$ 26462.0
5931	Buy	18.03.2014 13:05:00	101.369	1.33	18.03.2014 14:30:00	101.559	\$ 25265.0
5936	Sell	20.03.2014 14:30:00	102.508	1.34	20.03.2014 15:00:00	102.396	\$ 15003.0
5935	Sell	20.03.2014 14:20:00	102.52	1.34	20.03.2014 15:00:00	102.396	\$ 16611.0
5934	Sell	20.03.2014 13:30:00	102.495	1.34	20.03.2014 15:00:00	102.396	\$ 13261.0
5933	Sell	20.03.2014 13:25:00	102.455	1.34	20.03.2014 15:00:00	102.396	\$ 7901.0
5938	Buy	21.03.2014 12:30:00	102.069	1.35	21.03.2014 13:00:00	102.203	\$ 18085.0
5937	Buy	21.03.2014 12:15:00	102.064	1.35	21.03.2014 13:00:00	102.203	\$ 18760.0
5941	Sell	21.03.2014 19:10:00	102.357	1.35	21.03.2014 20:25:00	102.248	\$ 14710.0
5940	Sell	21.03.2014 19:00:00	102.374	1.35	21.03.2014 20:25:00	102.248	\$ 17005.0
5939	Sell	21.03.2014 16:35:00	102.388	1.35	21.03.2014 20:25:00	102.248	\$ 18895.0
5950	Sell	24.03.2014 05:40:00	102.55	1.37	24.03.2014 08:30:00	102.419	\$ 17942.0

5949	Sell	24.03.2014 04:55:00	102.448	1.37	24.03.2014 08:30:00	102.419	\$ 3968.0
5948	Sell	24.03.2014 04:45:00	102.382	1.37	24.03.2014 08:30:00	102.419	\$ -5074.0
5947	Sell	24.03.2014 04:05:00	102.356	1.37	24.03.2014 08:30:00	102.419	\$ -8636.0
5946	Sell	24.03.2014 04:00:00	102.355	1.37	24.03.2014 08:30:00	102.419	\$ -8773.0
5945	Sell	24.03.2014 03:55:00	102.338	1.37	24.03.2014 08:30:00	102.419	\$ -11102.0
5944	Sell	24.03.2014 03:50:00	102.333	1.37	24.03.2014 08:30:00	102.419	\$ -11787.0
5943	Sell	24.03.2014 03:40:00	102.301	1.37	24.03.2014 08:30:00	102.419	\$ -16171.0
5942	Sell	24.03.2014 03:30:00	102.316	1.37	24.03.2014 08:30:00	102.419	\$ -14116.0
5954	Buy	24.03.2014 20:25:00	102.164	1.35	24.03.2014 23:50:00	102.227	\$ 8500.0
5953	Buy	24.03.2014 19:40:00	102.195	1.35	24.03.2014 23:50:00	102.227	\$ 4315.0
5952	Buy	24.03.2014 19:30:00	102.173	1.35	24.03.2014 23:50:00	102.227	\$ 7285.0
5951	Buy	24.03.2014 18:05:00	102.195	1.35	24.03.2014 23:50:00	102.227	\$ 4315.0
5958	Sell	25.03.2014 07:40:00	102.338	1.36	25.03.2014 09:10:00	102.275	\$ 8563.0
5957	Sell	25.03.2014 07:35:00	102.331	1.36	25.03.2014 09:10:00	102.275	\$ 7611.0
5956	Sell	25.03.2014 07:05:00	102.298	1.36	25.03.2014 09:10:00	102.275	\$ 3123.0
5955	Sell	25.03.2014 07:00:00	102.292	1.36	25.03.2014 09:10:00	102.275	\$ 2307.0
5959	Sell	25.03.2014 15:15:00	102.345	1.36	25.03.2014 17:36:00	102.288	\$ 7747.0
5964	Sell	26.03.2014 16:15:00	102.426	1.37	26.03.2014 17:25:00	102.349	\$ 10544.0
5963	Sell	26.03.2014 16:05:00	102.44	1.37	26.03.2014 17:25:00	102.349	\$ 12462.0
5962	Sell	26.03.2014 15:45:00	102.398	1.37	26.03.2014 17:25:00	102.349	\$ 6708.0
5961	Sell	26.03.2014 15:30:00	102.394	1.37	26.03.2014 17:25:00	102.349	\$ 6160.0
5960	Sell	26.03.2014 15:15:00	102.391	1.37	26.03.2014 17:25:00	102.349	\$ 5749.0
5966	Buy	26.03.2014 23:15:00	101.943	1.37	27.03.2014 00:45:00	102.079	\$ 17854.32
5965	Buy	26.03.2014 22:55:00	101.966	1.37	27.03.2014 00:45:00	102.079	\$ 14703.32
5967	Sell	27.03.2014 09:25:00	102.254	1.38	27.03.2014 10:51:00	102.104	\$ 20695.0
5974	Sell	28.03.2014 16:25:00	102.411	1.38	28.03.2014 18:45:00	102.859	\$ -61829.0
5973	Sell	28.03.2014 16:00:00	102.41	1.38	28.03.2014 18:45:00	102.859	\$ -61967.0
5972	Sell	28.03.2014 15:30:00	102.398	1.38	28.03.2014 18:45:00	102.859	\$ -63623.0
5971	Sell	28.03.2014 15:25:00	102.397	1.38	28.03.2014 18:45:00	102.859	\$ -63761.0
5970	Sell	28.03.2014 15:20:00	102.392	1.38	28.03.2014 18:45:00	102.859	\$ -64451.0
5969	Sell	28.03.2014 15:15:00	102.376	1.38	28.03.2014 18:45:00	102.859	\$ -66659.0
5968	Sell	28.03.2014 13:40:00	102.329	1.38	28.03.2014 18:45:00	102.859	\$ -73145.0
5976	Sell	28.03.2014 19:35:00	102.939	1.29	28.03.2014 21:25:00	102.783	\$ 20119.0
5975	Sell	28.03.2014 19:10:00	102.931	1.29	28.03.2014 21:25:00	102.783	\$ 19087.0
5977	Sell	31.03.2014 15:45:00	103.298	1.3	31.03.2014 16:55:00	103.18	\$ 15335.0
5980	Sell	01.04.2014 01:45:00	103.272	1.3	01.04.2014 02:35:00	103.186	\$ 11175.0
5979	Sell	31.03.2014 23:05:00	103.231	1.3	01.04.2014 02:35:00	103.186	\$ 5340.6
5978	Sell	31.03.2014 22:30:00	103.231	1.3	01.04.2014 02:35:00	103.186	\$ 5340.6
5987	Sell	01.04.2014 22:00:00	103.705	1.31	02.04.2014 00:00:00	103.646	\$ 7215.72
5986	Sell	01.04.2014 20:55:00	103.646	1.31	02.04.2014 00:00:00	103.646	\$ -513.28
5985	Sell	01.04.2014 20:50:00	103.622	1.31	02.04.2014 00:00:00	103.646	\$ -3657.28
5984	Sell	01.04.2014 20:45:00	103.618	1.31	02.04.2014 00:00:00	103.646	\$ -4181.28
5983	Sell	01.04.2014 20:40:00	103.6	1.31	02.04.2014 00:00:00	103.646	\$ -6539.28
5982	Sell	01.04.2014 20:35:00	103.589	1.31	02.04.2014 00:00:00	103.646	\$ -7980.28
5981	Sell	01.04.2014 20:25:00	103.605	1.31	02.04.2014 00:00:00	103.646	\$ -5884.28
5988	Buy	02.04.2014 02:20:00	103.608	1.3	02.04.2014 03:06:00	103.711	\$ 13385.0
5989	Buy	02.04.2014 15:50:00	103.604	1.31	02.04.2014 17:45:00	103.782	\$ 23313.0
5992	Sell	03.04.2014 00:10:00	103.887	1.31	03.04.2014 03:01:00	103.823	\$ 8379.0
5991	Sell	02.04.2014 23:55:00	103.877	1.31	03.04.2014 03:01:00	103.823	\$ 5544.16
5990	Sell	02.04.2014 23:35:00	103.867	1.31	03.04.2014 03:01:00	103.823	\$ 4234.16
5998	Buy	04.04.2014 23:40:00	103.212	1.31	07.04.2014 00:25:00	103.317	\$ 13503.72
5997	Buy	04.04.2014 23:30:00	103.225	1.31	07.04.2014 00:25:00	103.317	\$ 11800.72
5996	Buy	04.04.2014 23:25:00	103.233	1.31	07.04.2014 00:25:00	103.317	\$ 10752.72
5995	Buy	04.04.2014 21:50:00	103.214	1.31	07.04.2014 00:25:00	103.317	\$ 13241.72
5994	Buy	04.04.2014 21:45:00	103.246	1.31	07.04.2014 00:25:00	103.317	\$ 9049.72
5993	Buy	04.04.2014 21:35:00	103.253	1.31	07.04.2014 00:25:00	103.317	\$ 8132.72
5999	Sell	07.04.2014 13:05:00	103.257	1.33	07.04.2014 16:05:00	103.165	\$ 12231.0
6001	Buy	07.04.2014 20:45:00	103.046	1.33	07.04.2014 21:55:00	103.132	\$ 11433.0
6000	Buy	07.04.2014 19:20:00	103.029	1.33	07.04.2014 21:55:00	103.132	\$ 13694.0
6010	Buy	08.04.2014 19:55:00	101.963	1.34	08.04.2014 22:00:00	101.652	\$ -41679.0
6009	Buy	08.04.2014 19:50:00	102.014	1.34	08.04.2014 22:00:00	101.652	\$ -48513.0
6008	Buy	08.04.2014 19:45:00	102.032	1.34	08.04.2014 22:00:00	101.652	\$ -50925.0
6007	Buy	08.04.2014 19:40:00	102.046	1.34	08.04.2014 22:00:00	101.652	\$ -52801.0
6006	Buy	08.04.2014 18:30:00	102.072	1.34	08.04.2014 22:00:00	101.652	\$ -56285.0
6005	Buy	08.04.2014 17:30:00	102.078	1.34	08.04.2014 22:00:00	101.652	\$ -57089.0

6004	Buy	08.04.2014 12:45:00	102.538	1.34	08.04.2014 22:00:00	101.652	\$ -118729.0
6003	Buy	08.04.2014 12:35:00	102.552	1.34	08.04.2014 22:00:00	101.652	\$ -120605.0
6002	Buy	08.04.2014 12:25:00	102.558	1.34	08.04.2014 22:00:00	101.652	\$ -121409.0
6016	Sell	09.04.2014 03:15:00	101.967	1.2	09.04.2014 04:10:00	101.882	\$ 10195.0
6015	Sell	09.04.2014 02:50:00	101.941	1.2	09.04.2014 04:10:00	101.882	\$ 7075.0
6014	Sell	09.04.2014 02:45:00	101.928	1.2	09.04.2014 04:10:00	101.882	\$ 5515.0
6013	Sell	09.04.2014 02:20:00	101.924	1.2	09.04.2014 04:10:00	101.882	\$ 5035.0
6012	Sell	09.04.2014 02:15:00	101.917	1.2	09.04.2014 04:10:00	101.882	\$ 4195.0
6011	Sell	09.04.2014 02:10:00	101.91	1.2	09.04.2014 04:10:00	101.882	\$ 3355.0
6018	Buy	09.04.2014 18:25:00	101.805	1.21	09.04.2014 20:04:00	101.96	\$ 18750.0
6017	Buy	09.04.2014 18:00:00	101.85	1.21	09.04.2014 20:04:00	101.96	\$ 13305.0
6027	Buy	10.04.2014 12:00:00	101.595	1.22	10.04.2014 13:57:00	101.671	\$ 9267.0
6026	Buy	10.04.2014 11:35:00	101.666	1.22	10.04.2014 13:57:00	101.671	\$ 605.0
6025	Buy	10.04.2014 11:25:00	101.658	1.22	10.04.2014 13:57:00	101.671	\$ 1581.0
6024	Buy	10.04.2014 07:40:00	101.763	1.22	10.04.2014 13:57:00	101.671	\$ -11229.0
6023	Buy	10.04.2014 07:35:00	101.779	1.22	10.04.2014 13:57:00	101.671	\$ -13181.0
6022	Buy	10.04.2014 07:25:00	101.782	1.22	10.04.2014 13:57:00	101.671	\$ -13547.0
6021	Buy	10.04.2014 07:20:00	101.791	1.22	10.04.2014 13:57:00	101.671	\$ -14645.0
6020	Buy	10.04.2014 07:10:00	101.81	1.22	10.04.2014 13:57:00	101.671	\$ -16963.0
6019	Buy	10.04.2014 06:55:00	101.793	1.22	10.04.2014 13:57:00	101.671	\$ -14889.0
6031	Sell	14.04.2014 15:50:00	101.938	1.2	14.04.2014 16:50:00	101.761	\$ 21235.0
6030	Sell	14.04.2014 15:00:00	101.789	1.2	14.04.2014 16:50:00	101.761	\$ 3355.0
6029	Sell	14.04.2014 14:55:00	101.779	1.2	14.04.2014 16:50:00	101.761	\$ 2155.0
6028	Sell	14.04.2014 14:15:00	101.752	1.2	14.04.2014 16:50:00	101.761	\$ -1085.0
6033	Sell	15.04.2014 02:55:00	101.931	1.21	15.04.2014 03:45:00	101.819	\$ 13547.0
6032	Sell	15.04.2014 02:35:00	101.906	1.21	15.04.2014 03:45:00	101.819	\$ 10522.0
6037	Buy	15.04.2014 20:00:00	101.527	1.21	15.04.2014 20:30:00	101.706	\$ 21654.0
6036	Buy	15.04.2014 19:45:00	101.57	1.21	15.04.2014 20:30:00	101.706	\$ 16451.0
6035	Buy	15.04.2014 19:00:00	101.6	1.21	15.04.2014 20:30:00	101.706	\$ 12821.0
6034	Buy	15.04.2014 18:50:00	101.595	1.21	15.04.2014 20:30:00	101.706	\$ 13426.0
6040	Sell	16.04.2014 00:05:00	101.92	1.22	16.04.2014 02:05:00	101.826	\$ 11463.0
6039	Sell	15.04.2014 23:40:00	101.901	1.22	16.04.2014 02:05:00	101.826	\$ 8671.64
6038	Sell	15.04.2014 23:05:00	101.87	1.22	16.04.2014 02:05:00	101.826	\$ 4889.64
6041	Buy	17.04.2014 05:00:00	102.008	1.23	17.04.2014 07:35:00	102.045	\$ 4546.0
6048	Sell	17.04.2014 22:45:00	102.462	1.23	17.04.2014 23:55:00	102.402	\$ 7375.0
6047	Sell	17.04.2014 22:40:00	102.451	1.23	17.04.2014 23:55:00	102.402	\$ 6022.0
6046	Sell	17.04.2014 22:25:00	102.453	1.23	17.04.2014 23:55:00	102.402	\$ 6268.0
6045	Sell	17.04.2014 21:10:00	102.446	1.23	17.04.2014 23:55:00	102.402	\$ 5407.0
6044	Sell	17.04.2014 19:25:00	102.303	1.23	17.04.2014 23:55:00	102.402	\$ -12182.0
6043	Sell	17.04.2014 19:20:00	102.289	1.23	17.04.2014 23:55:00	102.402	\$ -13904.0
6042	Sell	17.04.2014 18:00:00	102.258	1.23	17.04.2014 23:55:00	102.402	\$ -17717.0
6050	Sell	21.04.2014 04:05:00	102.611	1.23	21.04.2014 06:40:00	102.587	\$ 2947.0
6049	Sell	21.04.2014 03:45:00	102.608	1.23	21.04.2014 06:40:00	102.587	\$ 2578.0
6051	Buy	21.04.2014 09:30:00	102.507	1.23	21.04.2014 13:30:00	102.549	\$ 5161.0
6053	Sell	22.04.2014 03:20:00	102.703	1.23	22.04.2014 07:20:00	102.63	\$ 8974.0
6052	Sell	22.04.2014 02:55:00	102.689	1.23	22.04.2014 07:20:00	102.63	\$ 7252.0
6054	Sell	24.04.2014 15:15:00	102.47	1.23	24.04.2014 16:38:00	102.394	\$ 9343.0
6061	Buy	25.04.2014 15:45:00	101.983	1.23	25.04.2014 18:54:00	102.115	\$ 16231.0
6060	Buy	25.04.2014 15:35:00	101.975	1.23	25.04.2014 18:54:00	102.115	\$ 17215.0
6059	Buy	25.04.2014 15:25:00	101.991	1.23	25.04.2014 18:54:00	102.115	\$ 15247.0
6058	Buy	25.04.2014 15:10:00	102.013	1.23	25.04.2014 18:54:00	102.115	\$ 12541.0
6057	Buy	25.04.2014 13:40:00	102.153	1.23	25.04.2014 18:54:00	102.115	\$ -4679.0
6056	Buy	25.04.2014 12:20:00	102.179	1.23	25.04.2014 18:54:00	102.115	\$ -7877.0
6055	Buy	25.04.2014 12:10:00	102.198	1.23	25.04.2014 18:54:00	102.115	\$ -10214.0
6062	Sell	28.04.2014 08:50:00	102.211	1.24	28.04.2014 10:30:00	102.18	\$ 3839.0
6063	Sell	28.04.2014 14:30:00	102.377	1.24	28.04.2014 15:40:00	102.284	\$ 11527.0
6064	Sell	28.04.2014 18:00:00	102.588	1.24	28.04.2014 20:10:00	102.429	\$ 19711.0
6066	Sell	29.04.2014 13:50:00	102.702	1.25	29.04.2014 16:10:00	102.645	\$ 7120.0
6065	Sell	29.04.2014 13:30:00	102.677	1.25	29.04.2014 16:10:00	102.645	\$ 3995.0
6067	Sell	30.04.2014 01:00:00	102.652	1.25	30.04.2014 02:50:00	102.602	\$ 6245.0
6072	Buy	30.04.2014 08:55:00	102.372	1.25	30.04.2014 10:05:00	102.432	\$ 7495.0
6071	Buy	30.04.2014 04:55:00	102.498	1.25	30.04.2014 10:05:00	102.432	\$ -8255.0
6070	Buy	30.04.2014 04:45:00	102.504	1.25	30.04.2014 10:05:00	102.432	\$ -9005.0
6069	Buy	30.04.2014 04:35:00	102.529	1.25	30.04.2014 10:05:00	102.432	\$ -12130.0
6068	Buy	30.04.2014 04:25:00	102.52	1.25	30.04.2014 10:05:00	102.432	\$ -11005.0

6078	Sell	30.04.2014 13:25:00	102.588	1.24	30.04.2014 14:55:00	102.509	\$ 9791.0
6077	Sell	30.04.2014 13:10:00	102.578	1.24	30.04.2014 14:55:00	102.509	\$ 8551.0
6076	Sell	30.04.2014 12:55:00	102.578	1.24	30.04.2014 14:55:00	102.509	\$ 8551.0
6075	Sell	30.04.2014 12:50:00	102.556	1.24	30.04.2014 14:55:00	102.509	\$ 5823.0
6074	Sell	30.04.2014 12:45:00	102.554	1.24	30.04.2014 14:55:00	102.509	\$ 5575.0
6073	Sell	30.04.2014 12:35:00	102.549	1.24	30.04.2014 14:55:00	102.509	\$ 4955.0
6079	Buy	30.04.2014 18:00:00	102.149	1.25	30.04.2014 21:00:00	102.203	\$ 6745.0
6083	Sell	01.05.2014 02:15:00	102.272	1.25	01.05.2014 02:40:00	102.211	\$ 7620.0
6082	Sell	01.05.2014 02:10:00	102.262	1.25	01.05.2014 02:40:00	102.211	\$ 6370.0
6081	Sell	01.05.2014 02:00:00	102.252	1.25	01.05.2014 02:40:00	102.211	\$ 5120.0
6080	Sell	01.05.2014 00:40:00	102.234	1.25	01.05.2014 02:40:00	102.211	\$ 2870.0
6084	Buy	01.05.2014 12:35:00	102.169	1.26	01.05.2014 13:00:00	102.252	\$ 10453.0
6087	Sell	01.05.2014 16:45:00	102.344	1.26	01.05.2014 17:03:00	102.238	\$ 13351.0
6086	Sell	01.05.2014 16:40:00	102.327	1.26	01.05.2014 17:03:00	102.238	\$ 11209.0
6085	Sell	01.05.2014 16:35:00	102.325	1.26	01.05.2014 17:03:00	102.238	\$ 10957.0
6090	Sell	02.05.2014 13:05:00	102.527	1.27	02.05.2014 14:30:00	102.467	\$ 7615.0
6089	Sell	02.05.2014 12:40:00	102.488	1.27	02.05.2014 14:30:00	102.467	\$ 2662.0
6088	Sell	02.05.2014 10:00:00	102.482	1.27	02.05.2014 14:30:00	102.467	\$ 1900.0
6096	Buy	05.05.2014 00:00:00	102.14	1.27	05.05.2014 00:50:00	102.246	\$ 13457.0
6095	Buy	02.05.2014 23:50:00	102.182	1.27	05.05.2014 00:50:00	102.246	\$ 7884.24
6094	Buy	02.05.2014 23:45:00	102.196	1.27	05.05.2014 00:50:00	102.246	\$ 6106.24
6093	Buy	02.05.2014 21:00:00	102.209	1.27	05.05.2014 00:50:00	102.246	\$ 4455.24
6092	Buy	02.05.2014 20:40:00	102.232	1.27	05.05.2014 00:50:00	102.246	\$ 1534.24
6091	Buy	02.05.2014 20:35:00	102.241	1.27	05.05.2014 00:50:00	102.246	\$ 391.24
6097	Buy	05.05.2014 06:15:00	101.879	1.28	05.05.2014 08:50:00	101.957	\$ 9979.0
6099	Sell	06.05.2014 01:15:00	102.171	1.28	06.05.2014 02:10:00	102.129	\$ 5371.0
6098	Sell	06.05.2014 01:10:00	102.159	1.28	06.05.2014 02:10:00	102.129	\$ 3835.0
6101	Buy	06.05.2014 06:20:00	102.056	1.28	06.05.2014 09:40:00	102.059	\$ 379.0
6100	Buy	06.05.2014 06:05:00	102.058	1.28	06.05.2014 09:40:00	102.059	\$ 123.0
6102	Buy	06.05.2014 12:55:00	101.924	1.28	06.05.2014 22:15:00	101.619	\$ -39045.0
6105	Sell	07.05.2014 03:05:00	101.741	1.27	07.05.2014 03:30:00	101.649	\$ 11679.0
6104	Sell	07.05.2014 00:45:00	101.727	1.27	07.05.2014 03:30:00	101.649	\$ 9901.0
6103	Sell	07.05.2014 00:40:00	101.7	1.27	07.05.2014 03:30:00	101.649	\$ 6472.0
6109	Buy	07.05.2014 10:35:00	101.451	1.28	07.05.2014 11:55:00	101.568	\$ 14971.0
6108	Buy	07.05.2014 10:30:00	101.457	1.28	07.05.2014 11:55:00	101.568	\$ 14203.0
6107	Buy	07.05.2014 08:55:00	101.535	1.28	07.05.2014 11:55:00	101.568	\$ 4219.0
6106	Buy	07.05.2014 08:50:00	101.544	1.28	07.05.2014 11:55:00	101.568	\$ 3067.0
6110	Sell	07.05.2014 16:35:00	101.818	1.29	07.05.2014 17:15:00	101.631	\$ 24118.0
6111	Sell	08.05.2014 00:05:00	101.912	1.29	08.05.2014 01:56:00	101.84	\$ 9283.0
6112	Buy	08.05.2014 15:10:00	101.697	1.29	08.05.2014 17:05:00	101.833	\$ 17539.0
6118	Buy	08.05.2014 22:10:00	101.468	1.3	08.05.2014 23:20:00	101.596	\$ 16635.0
6117	Buy	08.05.2014 21:15:00	101.502	1.3	08.05.2014 23:20:00	101.596	\$ 12215.0
6116	Buy	08.05.2014 21:05:00	101.507	1.3	08.05.2014 23:20:00	101.596	\$ 11565.0
6115	Buy	08.05.2014 20:55:00	101.519	1.3	08.05.2014 23:20:00	101.596	\$ 10005.0
6114	Buy	08.05.2014 20:50:00	101.522	1.3	08.05.2014 23:20:00	101.596	\$ 9615.0
6113	Buy	08.05.2014 20:20:00	101.543	1.3	08.05.2014 23:20:00	101.596	\$ 6885.0
6120	Sell	12.05.2014 04:20:00	102.024	1.31	12.05.2014 09:09:00	101.924	\$ 13095.0
6119	Sell	12.05.2014 03:20:00	101.937	1.31	12.05.2014 09:09:00	101.924	\$ 1698.0
6129	Buy	12.05.2014 10:45:00	101.862	1.31	12.05.2014 11:21:00	101.963	\$ 13226.0
6128	Buy	12.05.2014 10:40:00	101.864	1.31	12.05.2014 11:21:00	101.963	\$ 12964.0
6127	Buy	12.05.2014 10:30:00	101.878	1.31	12.05.2014 11:21:00	101.963	\$ 11130.0
6126	Buy	12.05.2014 10:20:00	101.874	1.31	12.05.2014 11:21:00	101.963	\$ 11654.0
6125	Buy	12.05.2014 10:10:00	101.878	1.31	12.05.2014 11:21:00	101.963	\$ 11130.0
6124	Buy	12.05.2014 10:05:00	101.886	1.31	12.05.2014 11:21:00	101.963	\$ 10082.0
6123	Buy	12.05.2014 09:55:00	101.884	1.31	12.05.2014 11:21:00	101.963	\$ 10344.0
6122	Buy	12.05.2014 09:35:00	101.889	1.31	12.05.2014 11:21:00	101.963	\$ 9689.0
6121	Buy	12.05.2014 09:25:00	101.905	1.31	12.05.2014 11:21:00	101.963	\$ 7593.0
6136	Sell	12.05.2014 21:50:00	102.18	1.33	12.05.2014 23:30:00	102.127	\$ 7044.0
6135	Sell	12.05.2014 21:40:00	102.18	1.33	12.05.2014 23:30:00	102.127	\$ 7044.0
6134	Sell	12.05.2014 21:35:00	102.176	1.33	12.05.2014 23:30:00	102.127	\$ 6512.0
6133	Sell	12.05.2014 21:30:00	102.175	1.33	12.05.2014 23:30:00	102.127	\$ 6379.0
6132	Sell	12.05.2014 21:20:00	102.166	1.33	12.05.2014 23:30:00	102.127	\$ 5182.0
6131	Sell	12.05.2014 21:05:00	102.166	1.33	12.05.2014 23:30:00	102.127	\$ 5182.0
6130	Sell	12.05.2014 21:00:00	102.157	1.33	12.05.2014 23:30:00	102.127	\$ 3985.0
6141	Sell	13.05.2014 11:45:00	102.357	1.34	13.05.2014 12:25:00	102.274	\$ 11117.0



6140	Sell	13.05.2014 11:35:00	102.347	1.34	13.05.2014 12:25:00	102.274	\$ 9777.0
6139	Sell	13.05.2014 10:10:00	102.345	1.34	13.05.2014 12:25:00	102.274	\$ 9509.0
6138	Sell	13.05.2014 10:00:00	102.333	1.34	13.05.2014 12:25:00	102.274	\$ 7901.0
6137	Sell	13.05.2014 09:30:00	102.314	1.34	13.05.2014 12:25:00	102.274	\$ 5355.0
6142	Buy	13.05.2014 17:00:00	102.09	1.35	13.05.2014 17:35:00	102.24	\$ 20245.0
6148	Buy	14.05.2014 10:50:00	102.104	1.35	14.05.2014 12:25:00	101.858	\$ -33215.0
6147	Buy	14.05.2014 08:05:00	102.127	1.35	14.05.2014 12:25:00	101.858	\$ -36320.0
6146	Buy	14.05.2014 08:00:00	102.128	1.35	14.05.2014 12:25:00	101.858	\$ -36455.0
6145	Buy	14.05.2014 03:35:00	102.162	1.35	14.05.2014 12:25:00	101.858	\$ -41045.0
6144	Buy	14.05.2014 03:10:00	102.199	1.35	14.05.2014 12:25:00	101.858	\$ -46040.0
6143	Buy	14.05.2014 03:05:00	102.214	1.35	14.05.2014 12:25:00	101.858	\$ -48065.0
6151	Sell	14.05.2014 23:50:00	101.891	1.31	15.05.2014 02:25:00	101.817	\$ 8164.16
6150	Sell	14.05.2014 23:45:00	101.893	1.31	15.05.2014 02:25:00	101.817	\$ 8426.16
6149	Sell	14.05.2014 23:40:00	101.877	1.31	15.05.2014 02:25:00	101.817	\$ 6330.16
6157	Buy	19.05.2014 15:55:00	101.113	1.31	19.05.2014 18:09:00	101.263	\$ 19645.0
6156	Buy	19.05.2014 15:50:00	101.128	1.31	19.05.2014 18:09:00	101.263	\$ 17680.0
6155	Buy	19.05.2014 14:25:00	101.131	1.31	19.05.2014 18:09:00	101.263	\$ 17287.0
6154	Buy	19.05.2014 12:35:00	101.252	1.31	19.05.2014 18:09:00	101.263	\$ 1436.0
6153	Buy	19.05.2014 11:30:00	101.291	1.31	19.05.2014 18:09:00	101.263	\$ -3673.0
6152	Buy	19.05.2014 09:00:00	101.376	1.31	19.05.2014 18:09:00	101.263	\$ -14808.0
6160	Sell	19.05.2014 22:40:00	101.357	1.32	20.05.2014 03:20:00	101.441	\$ -11605.16
6159	Sell	19.05.2014 22:35:00	101.347	1.32	20.05.2014 03:20:00	101.441	\$ -12925.16
6158	Sell	19.05.2014 22:10:00	101.341	1.32	20.05.2014 03:20:00	101.441	\$ -13717.16
6169	Buy	20.05.2014 11:55:00	101.286	1.31	20.05.2014 14:05:00	101.371	\$ 11130.0
6168	Buy	20.05.2014 11:40:00	101.312	1.31	20.05.2014 14:05:00	101.371	\$ 7724.0
6167	Buy	20.05.2014 11:30:00	101.359	1.31	20.05.2014 14:05:00	101.371	\$ 1567.0
6166	Buy	20.05.2014 11:25:00	101.371	1.31	20.05.2014 14:05:00	101.371	\$ -5.0
6165	Buy	20.05.2014 11:15:00	101.362	1.31	20.05.2014 14:05:00	101.371	\$ 1174.0
6164	Buy	20.05.2014 11:10:00	101.366	1.31	20.05.2014 14:05:00	101.371	\$ 650.0
6163	Buy	20.05.2014 11:05:00	101.387	1.31	20.05.2014 14:05:00	101.371	\$ -2101.0
6162	Buy	20.05.2014 10:55:00	101.369	1.31	20.05.2014 14:05:00	101.371	\$ 257.0
6161	Buy	20.05.2014 10:50:00	101.402	1.31	20.05.2014 14:05:00	101.371	\$ -4066.0
6170	Buy	21.05.2014 07:15:00	101.147	1.31	21.05.2014 08:15:00	101.237	\$ 11785.0
6172	Buy	21.05.2014 11:50:00	100.88	1.32	21.05.2014 13:56:00	101.03	\$ 19795.0
6171	Buy	21.05.2014 11:25:00	100.873	1.32	21.05.2014 13:56:00	101.03	\$ 20719.0
6173	Sell	21.05.2014 15:30:00	101.112	1.32	21.05.2014 21:00:00	101.403	\$ -38417.0
6178	Sell	22.05.2014 20:55:00	101.806	1.32	22.05.2014 22:54:00	101.76	\$ 6067.0
6177	Sell	22.05.2014 20:10:00	101.795	1.32	22.05.2014 22:54:00	101.76	\$ 4615.0
6176	Sell	22.05.2014 20:05:00	101.79	1.32	22.05.2014 22:54:00	101.76	\$ 3955.0
6175	Sell	22.05.2014 19:55:00	101.791	1.32	22.05.2014 22:54:00	101.76	\$ 4087.0
6174	Sell	22.05.2014 18:45:00	101.78	1.32	22.05.2014 22:54:00	101.76	\$ 2635.0
6180	Buy	23.05.2014 09:30:00	101.64	1.32	23.05.2014 11:15:00	101.728	\$ 11611.0
6179	Buy	23.05.2014 09:10:00	101.669	1.32	23.05.2014 11:15:00	101.728	\$ 7783.0
6182	Buy	26.05.2014 17:50:00	101.849	1.32	26.05.2014 19:05:00	101.896	\$ 6199.0
6181	Buy	26.05.2014 17:40:00	101.855	1.32	26.05.2014 19:05:00	101.896	\$ 5407.0
6183	Sell	27.05.2014 06:35:00	101.977	1.33	27.05.2014 08:50:00	101.938	\$ 5182.0
6184	Buy	27.05.2014 10:25:00	101.854	1.33	27.05.2014 12:00:00	101.882	\$ 3719.0
6185	Buy	28.05.2014 05:20:00	101.894	1.33	28.05.2014 07:10:00	101.948	\$ 7177.0
6189	Buy	29.05.2014 04:45:00	101.679	1.33	29.05.2014 07:20:00	101.744	\$ 8640.0
6188	Buy	29.05.2014 04:40:00	101.684	1.33	29.05.2014 07:20:00	101.744	\$ 7975.0
6187	Buy	29.05.2014 04:35:00	101.686	1.33	29.05.2014 07:20:00	101.744	\$ 7709.0
6186	Buy	29.05.2014 03:05:00	101.711	1.33	29.05.2014 07:20:00	101.744	\$ 4384.0
6193	Buy	29.05.2014 12:30:00	101.51	1.34	29.05.2014 14:25:00	101.576	\$ 8839.0
6192	Buy	29.05.2014 12:25:00	101.513	1.34	29.05.2014 14:25:00	101.576	\$ 8437.0
6191	Buy	29.05.2014 11:55:00	101.519	1.34	29.05.2014 14:25:00	101.576	\$ 7633.0
6190	Buy	29.05.2014 11:00:00	101.57	1.34	29.05.2014 14:25:00	101.576	\$ 799.0
6198	Sell	29.05.2014 23:55:00	101.785	1.34	30.05.2014 03:00:00	101.715	\$ 8855.08
6197	Sell	29.05.2014 22:55:00	101.754	1.34	30.05.2014 03:00:00	101.715	\$ 4701.08
6196	Sell	29.05.2014 22:50:00	101.746	1.34	30.05.2014 03:00:00	101.715	\$ 3629.08
6195	Sell	29.05.2014 22:45:00	101.742	1.34	30.05.2014 03:00:00	101.715	\$ 3093.08
6194	Sell	29.05.2014 22:35:00	101.744	1.34	30.05.2014 03:00:00	101.715	\$ 3361.08
6201	Buy	30.05.2014 05:00:00	101.599	1.35	30.05.2014 07:10:00	101.596	\$ -410.0
6200	Buy	30.05.2014 04:40:00	101.609	1.35	30.05.2014 07:10:00	101.596	\$ -1760.0
6199	Buy	30.05.2014 04:30:00	101.605	1.35	30.05.2014 07:10:00	101.596	\$ -1220.0
6202	Sell	02.06.2014 04:40:00	101.984	1.34	02.06.2014 08:35:00	101.999	\$ -2015.0

6209	Sell	02.06.2014 21:35:00	102.425	1.34	02.06.2014 23:45:00	102.389	\$ 4819.0
6208	Sell	02.06.2014 21:25:00	102.423	1.34	02.06.2014 23:45:00	102.389	\$ 4551.0
6207	Sell	02.06.2014 19:45:00	102.396	1.34	02.06.2014 23:45:00	102.389	\$ 933.0
6206	Sell	02.06.2014 19:15:00	102.352	1.34	02.06.2014 23:45:00	102.389	\$ -4963.0
6205	Sell	02.06.2014 19:05:00	102.338	1.34	02.06.2014 23:45:00	102.389	\$ -6839.0
6204	Sell	02.06.2014 18:55:00	102.32	1.34	02.06.2014 23:45:00	102.389	\$ -9251.0
6203	Sell	02.06.2014 18:45:00	102.331	1.34	02.06.2014 23:45:00	102.389	\$ -7777.0
6211	Sell	03.06.2014 13:55:00	102.448	1.34	03.06.2014 14:30:00	102.379	\$ 9241.0
6210	Sell	03.06.2014 13:50:00	102.437	1.34	03.06.2014 14:30:00	102.379	\$ 7767.0
6217	Sell	04.06.2014 06:05:00	102.66	1.34	04.06.2014 08:14:00	102.643	\$ 2273.0
6216	Sell	04.06.2014 05:50:00	102.651	1.34	04.06.2014 08:14:00	102.643	\$ 1067.0
6215	Sell	04.06.2014 05:45:00	102.647	1.34	04.06.2014 08:14:00	102.643	\$ 531.0
6214	Sell	04.06.2014 05:40:00	102.639	1.34	04.06.2014 08:14:00	102.643	\$ -541.0
6213	Sell	04.06.2014 04:00:00	102.612	1.34	04.06.2014 08:14:00	102.643	\$ -4159.0
6212	Sell	04.06.2014 03:45:00	102.604	1.34	04.06.2014 08:14:00	102.643	\$ -5231.0
6224	Buy	05.06.2014 14:10:00	102.46	1.34	05.06.2014 14:47:00	102.552	\$ 12323.0
6223	Buy	05.06.2014 12:10:00	102.488	1.34	05.06.2014 14:47:00	102.552	\$ 8571.0
6222	Buy	05.06.2014 07:00:00	102.541	1.34	05.06.2014 14:47:00	102.552	\$ 1469.0
6221	Buy	05.06.2014 06:55:00	102.544	1.34	05.06.2014 14:47:00	102.552	\$ 1067.0
6220	Buy	05.06.2014 05:10:00	102.543	1.34	05.06.2014 14:47:00	102.552	\$ 1201.0
6219	Buy	05.06.2014 04:50:00	102.558	1.34	05.06.2014 14:47:00	102.552	\$ -809.0
6218	Buy	05.06.2014 04:05:00	102.609	1.34	05.06.2014 14:47:00	102.552	\$ -7643.0
6226	Buy	06.06.2014 11:00:00	102.263	1.35	06.06.2014 12:10:00	102.342	\$ 10660.0
6225	Buy	06.06.2014 10:50:00	102.247	1.35	06.06.2014 12:10:00	102.342	\$ 12820.0
6227	Sell	06.06.2014 21:20:00	102.588	1.35	06.06.2014 21:57:00	102.526	\$ 8365.0
6230	Buy	09.06.2014 09:10:00	102.476	1.35	09.06.2014 11:45:00	102.477	\$ 130.0
6229	Buy	09.06.2014 08:50:00	102.48	1.35	09.06.2014 11:45:00	102.477	\$ -410.0
6228	Buy	09.06.2014 08:25:00	102.496	1.35	09.06.2014 11:45:00	102.477	\$ -2570.0
6232	Sell	09.06.2014 17:50:00	102.55	1.35	09.06.2014 21:20:00	102.531	\$ 2560.0
6231	Sell	09.06.2014 17:40:00	102.555	1.35	09.06.2014 21:20:00	102.531	\$ 3235.0
6237	Buy	10.06.2014 10:40:00	102.248	1.35	10.06.2014 11:35:00	102.358	\$ 14845.0
6236	Buy	10.06.2014 09:20:00	102.252	1.35	10.06.2014 11:35:00	102.358	\$ 14305.0
6235	Buy	10.06.2014 08:35:00	102.28	1.35	10.06.2014 11:35:00	102.358	\$ 10525.0
6234	Buy	10.06.2014 08:00:00	102.314	1.35	10.06.2014 11:35:00	102.358	\$ 5935.0
6233	Buy	10.06.2014 07:40:00	102.321	1.35	10.06.2014 11:35:00	102.358	\$ 4990.0
6239	Sell	12.06.2014 06:35:00	102.123	1.36	12.06.2014 09:05:00	102.059	\$ 8699.0
6238	Sell	12.06.2014 06:00:00	102.102	1.36	12.06.2014 09:05:00	102.059	\$ 5843.0
6244	Buy	12.06.2014 22:40:00	101.612	1.37	12.06.2014 23:50:00	101.713	\$ 13832.0
6243	Buy	12.06.2014 22:15:00	101.612	1.37	12.06.2014 23:50:00	101.713	\$ 13832.0
6242	Buy	12.06.2014 21:35:00	101.657	1.37	12.06.2014 23:50:00	101.713	\$ 7667.0
6241	Buy	12.06.2014 21:00:00	101.674	1.37	12.06.2014 23:50:00	101.713	\$ 5338.0
6240	Buy	12.06.2014 19:05:00	101.817	1.37	12.06.2014 23:50:00	101.713	\$ -14253.0
6246	Buy	16.06.2014 05:00:00	101.847	1.37	16.06.2014 10:05:00	101.838	\$ -1238.0
6245	Buy	16.06.2014 04:15:00	101.915	1.37	16.06.2014 10:05:00	101.838	\$ -10554.0
6247	Buy	16.06.2014 15:45:00	101.791	1.37	16.06.2014 16:20:00	101.902	\$ 15202.0
6248	Buy	18.06.2014 17:10:00	102.088	1.37	18.06.2014 18:17:00	102.175	\$ 11914.0
6249	Buy	19.06.2014 11:45:00	101.755	1.37	19.06.2014 13:35:00	101.824	\$ 9448.0
6259	Sell	20.06.2014 18:35:00	102.18	1.38	20.06.2014 22:00:00	102.105	\$ 10345.0
6258	Sell	20.06.2014 18:05:00	102.162	1.38	20.06.2014 22:00:00	102.105	\$ 7861.0
6257	Sell	20.06.2014 16:00:00	102.131	1.38	20.06.2014 22:00:00	102.105	\$ 3583.0
6256	Sell	20.06.2014 15:55:00	102.116	1.38	20.06.2014 22:00:00	102.105	\$ 1513.0
6255	Sell	20.06.2014 15:45:00	102.1	1.38	20.06.2014 22:00:00	102.105	\$ -695.0
6254	Sell	20.06.2014 14:25:00	102.077	1.38	20.06.2014 22:00:00	102.105	\$ -3869.0
6253	Sell	20.06.2014 14:10:00	102.055	1.38	20.06.2014 22:00:00	102.105	\$ -6905.0
6252	Sell	20.06.2014 14:00:00	102.057	1.38	20.06.2014 22:00:00	102.105	\$ -6629.0
6251	Sell	20.06.2014 13:30:00	102.05	1.38	20.06.2014 22:00:00	102.105	\$ -7595.0
6250	Sell	20.06.2014 11:30:00	101.983	1.38	20.06.2014 22:00:00	102.105	\$ -16841.0
6260	Buy	20.06.2014 23:55:00	102.046	1.37	23.06.2014 01:10:00	102.105	\$ 7820.44
6265	Buy	23.06.2014 11:20:00	101.844	1.37	23.06.2014 12:50:00	101.892	\$ 6571.0
6264	Buy	23.06.2014 11:15:00	101.857	1.37	23.06.2014 12:50:00	101.892	\$ 4790.0
6263	Buy	23.06.2014 10:45:00	101.881	1.37	23.06.2014 12:50:00	101.892	\$ 1502.0
6262	Buy	23.06.2014 10:15:00	101.906	1.37	23.06.2014 12:50:00	101.892	\$ -1923.0
6261	Buy	23.06.2014 07:15:00	101.934	1.37	23.06.2014 12:50:00	101.892	\$ -5759.0
6268	Sell	24.06.2014 10:05:00	101.975	1.37	24.06.2014 11:20:00	101.936	\$ 5338.0
6267	Sell	24.06.2014 09:50:00	101.963	1.37	24.06.2014 11:20:00	101.936	\$ 3694.0

6266	Sell	24.06.2014 09:00:00	101.955	1.37	24.06.2014 11:20:00	101.936	\$ 2598.0
6278	Buy	25.06.2014 08:25:00	101.879	1.38	25.06.2014 08:55:00	101.924	\$ 6205.0
6277	Buy	25.06.2014 08:15:00	101.884	1.38	25.06.2014 08:55:00	101.924	\$ 5515.0
6276	Buy	25.06.2014 04:15:00	101.88	1.38	25.06.2014 08:55:00	101.924	\$ 6067.0
6275	Buy	25.06.2014 04:05:00	101.91	1.38	25.06.2014 08:55:00	101.924	\$ 1927.0
6274	Buy	25.06.2014 02:25:00	101.926	1.38	25.06.2014 08:55:00	101.924	\$ -281.0
6273	Buy	25.06.2014 02:15:00	101.928	1.38	25.06.2014 08:55:00	101.924	\$ -557.0
6272	Buy	25.06.2014 02:05:00	101.94	1.38	25.06.2014 08:55:00	101.924	\$ -2213.0
6271	Buy	25.06.2014 02:00:00	101.941	1.38	25.06.2014 08:55:00	101.924	\$ -2351.0
6270	Buy	24.06.2014 23:10:00	101.927	1.38	25.06.2014 08:55:00	101.924	\$ -678.44
6269	Buy	24.06.2014 22:10:00	101.968	1.38	25.06.2014 08:55:00	101.924	\$ -6336.44
6282	Sell	25.06.2014 23:16:00	101.872	1.38	26.06.2014 00:07:00	101.828	\$ 4460.68
6281	Sell	25.06.2014 23:00:00	101.867	1.38	26.06.2014 00:07:00	101.828	\$ 3770.68
6280	Sell	25.06.2014 22:20:00	101.858	1.38	26.06.2014 00:07:00	101.828	\$ 2528.68
6279	Sell	25.06.2014 21:00:00	101.864	1.38	26.06.2014 00:07:00	101.828	\$ 3356.68
6287	Buy	27.06.2014 05:50:00	101.51	1.38	27.06.2014 07:05:00	101.363	\$ -20291.0
6286	Buy	27.06.2014 05:40:00	101.505	1.38	27.06.2014 07:05:00	101.363	\$ -19601.0
6285	Buy	27.06.2014 05:35:00	101.509	1.38	27.06.2014 07:05:00	101.363	\$ -20153.0
6284	Buy	27.06.2014 04:05:00	101.536	1.38	27.06.2014 07:05:00	101.363	\$ -23879.0
6283	Buy	27.06.2014 03:05:00	101.638	1.38	27.06.2014 07:05:00	101.363	\$ -37955.0
6288	Sell	01.07.2014 06:40:00	101.521	1.36	01.07.2014 07:14:00	101.43	\$ 12371.0
6292	Sell	01.07.2014 13:30:00	101.589	1.36	01.07.2014 14:55:00	101.526	\$ 8563.0
6291	Sell	01.07.2014 13:15:00	101.59	1.36	01.07.2014 14:55:00	101.526	\$ 8699.0
6290	Sell	01.07.2014 13:00:00	101.579	1.36	01.07.2014 14:55:00	101.526	\$ 7203.0
6289	Sell	01.07.2014 12:50:00	101.581	1.36	01.07.2014 14:55:00	101.526	\$ 7475.0
6297	Sell	02.07.2014 05:25:00	101.631	1.37	02.07.2014 06:35:00	101.583	\$ 6571.0
6296	Sell	02.07.2014 05:15:00	101.646	1.37	02.07.2014 06:35:00	101.583	\$ 8626.0
6295	Sell	02.07.2014 05:10:00	101.638	1.37	02.07.2014 06:35:00	101.583	\$ 7530.0
6294	Sell	02.07.2014 05:05:00	101.62	1.37	02.07.2014 06:35:00	101.583	\$ 5064.0
6293	Sell	02.07.2014 04:35:00	101.623	1.37	02.07.2014 06:35:00	101.583	\$ 5475.0
6306	Buy	02.07.2014 12:15:00	101.462	1.37	02.07.2014 14:08:00	101.489	\$ 3694.0
6305	Buy	02.07.2014 12:00:00	101.475	1.37	02.07.2014 14:08:00	101.489	\$ 1913.0
6304	Buy	02.07.2014 11:45:00	101.468	1.37	02.07.2014 14:08:00	101.489	\$ 2872.0
6303	Buy	02.07.2014 10:45:00	101.476	1.37	02.07.2014 14:08:00	101.489	\$ 1776.0
6302	Buy	02.07.2014 10:40:00	101.484	1.37	02.07.2014 14:08:00	101.489	\$ 680.0
6301	Buy	02.07.2014 10:20:00	101.498	1.37	02.07.2014 14:08:00	101.489	\$ -1238.0
6300	Buy	02.07.2014 09:55:00	101.529	1.37	02.07.2014 14:08:00	101.489	\$ -5485.0
6299	Buy	02.07.2014 09:40:00	101.529	1.37	02.07.2014 14:08:00	101.489	\$ -5485.0
6298	Buy	02.07.2014 09:35:00	101.543	1.37	02.07.2014 14:08:00	101.489	\$ -7403.0
6311	Sell	02.07.2014 21:35:00	101.839	1.37	02.07.2014 22:50:00	101.804	\$ 4790.0
6310	Sell	02.07.2014 20:55:00	101.838	1.37	02.07.2014 22:50:00	101.804	\$ 4653.0
6309	Sell	02.07.2014 19:25:00	101.796	1.37	02.07.2014 22:50:00	101.804	\$ -1101.0
6308	Sell	02.07.2014 19:15:00	101.78	1.37	02.07.2014 22:50:00	101.804	\$ -3293.0
6307	Sell	02.07.2014 17:55:00	101.782	1.37	02.07.2014 22:50:00	101.804	\$ -3019.0
6312	Sell	03.07.2014 13:05:00	101.955	1.37	03.07.2014 13:30:00	101.913	\$ 5749.0
6313	Sell	03.07.2014 17:00:00	102.256	1.37	03.07.2014 22:20:00	102.186	\$ 9585.0
6319	Buy	04.07.2014 07:50:00	102.078	1.37	04.07.2014 10:00:00	102.082	\$ 543.0
6318	Buy	04.07.2014 07:45:00	102.079	1.37	04.07.2014 10:00:00	102.082	\$ 406.0
6317	Buy	04.07.2014 07:35:00	102.078	1.37	04.07.2014 10:00:00	102.082	\$ 543.0
6316	Buy	04.07.2014 07:30:00	102.085	1.37	04.07.2014 10:00:00	102.082	\$ -416.0
6315	Buy	04.07.2014 07:20:00	102.083	1.37	04.07.2014 10:00:00	102.082	\$ -142.0
6314	Buy	04.07.2014 05:10:00	102.123	1.37	04.07.2014 10:00:00	102.082	\$ -5622.0
6320	Buy	07.07.2014 08:25:00	102.112	1.37	07.07.2014 10:14:00	102.143	\$ 4242.0
6321	Buy	07.07.2014 20:15:00	101.815	1.37	07.07.2014 20:55:00	101.872	\$ 7804.0
6326	Buy	08.07.2014 16:00:00	101.688	1.38	08.07.2014 23:52:00	101.578	\$ -15185.0
6325	Buy	08.07.2014 15:55:00	101.7	1.38	08.07.2014 23:52:00	101.578	\$ -16841.0
6324	Buy	08.07.2014 15:45:00	101.698	1.38	08.07.2014 23:52:00	101.578	\$ -16565.0
6323	Buy	08.07.2014 14:35:00	101.715	1.38	08.07.2014 23:52:00	101.578	\$ -18911.0
6322	Buy	08.07.2014 13:05:00	101.718	1.38	08.07.2014 23:52:00	101.578	\$ -19325.0
6330	Sell	09.07.2014 07:05:00	101.646	1.36	09.07.2014 07:45:00	101.585	\$ 8291.0
6329	Sell	09.07.2014 06:50:00	101.637	1.36	09.07.2014 07:45:00	101.585	\$ 7067.0
6328	Sell	09.07.2014 06:40:00	101.642	1.36	09.07.2014 07:45:00	101.585	\$ 7747.0
6327	Sell	09.07.2014 06:30:00	101.635	1.36	09.07.2014 07:45:00	101.585	\$ 6795.0
6334	Buy	10.07.2014 05:55:00	101.512	1.36	10.07.2014 07:45:00	101.543	\$ 4211.0
6333	Buy	10.07.2014 05:20:00	101.518	1.36	10.07.2014 07:45:00	101.543	\$ 3395.0

6332	Buy	10.07.2014 03:35:00	101.521	1.36	10.07.2014 07:45:00	101.543	\$ 2987.0
6331	Buy	10.07.2014 03:30:00	101.527	1.36	10.07.2014 07:45:00	101.543	\$ 2171.0
6336	Buy	10.07.2014 15:50:00	101.241	1.37	10.07.2014 18:35:00	101.293	\$ 7119.0
6335	Buy	10.07.2014 15:35:00	101.244	1.37	10.07.2014 18:35:00	101.293	\$ 6708.0
6338	Sell	10.07.2014 20:45:00	101.356	1.37	10.07.2014 21:45:00	101.284	\$ 9859.0
6337	Sell	10.07.2014 20:40:00	101.356	1.37	10.07.2014 21:45:00	101.284	\$ 9859.0
6342	Sell	14.07.2014 14:45:00	101.488	1.37	14.07.2014 14:55:00	101.461	\$ 3694.0
6341	Sell	14.07.2014 08:55:00	101.424	1.37	14.07.2014 14:55:00	101.461	\$ -5074.0
6340	Sell	14.07.2014 08:45:00	101.422	1.37	14.07.2014 14:55:00	101.461	\$ -5348.0
6339	Sell	14.07.2014 07:20:00	101.403	1.37	14.07.2014 14:55:00	101.461	\$ -7951.0
6348	Sell	14.07.2014 19:30:00	101.601	1.37	14.07.2014 22:15:00	101.567	\$ 4653.0
6347	Sell	14.07.2014 19:25:00	101.596	1.37	14.07.2014 22:15:00	101.567	\$ 3968.0
6346	Sell	14.07.2014 17:35:00	101.605	1.37	14.07.2014 22:15:00	101.567	\$ 5201.0
6345	Sell	14.07.2014 16:45:00	101.595	1.37	14.07.2014 22:15:00	101.567	\$ 3831.0
6344	Sell	14.07.2014 16:40:00	101.566	1.37	14.07.2014 22:15:00	101.567	\$ -142.0
6343	Sell	14.07.2014 16:30:00	101.569	1.37	14.07.2014 22:15:00	101.567	\$ 269.0
6349	Buy	15.07.2014 00:50:00	101.534	1.37	15.07.2014 02:18:00	101.57	\$ 4927.0
6351	Sell	15.07.2014 06:20:00	101.62	1.38	15.07.2014 06:37:00	101.571	\$ 6757.0
6350	Sell	15.07.2014 06:05:00	101.629	1.38	15.07.2014 06:37:00	101.571	\$ 7999.0
6354	Buy	15.07.2014 11:35:00	101.525	1.38	15.07.2014 13:25:00	101.595	\$ 9655.0
6353	Buy	15.07.2014 11:15:00	101.535	1.38	15.07.2014 13:25:00	101.595	\$ 8275.0
6352	Buy	15.07.2014 11:00:00	101.566	1.38	15.07.2014 13:25:00	101.595	\$ 3997.0
6356	Sell	16.07.2014 08:10:00	101.751	1.38	16.07.2014 09:00:00	101.73	\$ 2893.0
6355	Sell	16.07.2014 06:40:00	101.756	1.38	16.07.2014 09:00:00	101.73	\$ 3583.0
6358	Buy	17.07.2014 04:45:00	101.62	1.38	17.07.2014 15:20:00	101.502	\$ -16289.0
6357	Buy	17.07.2014 03:30:00	101.62	1.38	17.07.2014 15:20:00	101.502	\$ -16289.0
6365	Buy	18.07.2014 01:30:00	101.114	1.38	18.07.2014 02:30:00	101.205	\$ 12553.0
6364	Buy	17.07.2014 23:35:00	101.212	1.38	18.07.2014 02:30:00	101.205	\$ -1230.44
6363	Buy	17.07.2014 23:00:00	101.221	1.38	18.07.2014 02:30:00	101.205	\$ -2472.44
6362	Buy	17.07.2014 22:45:00	101.219	1.38	18.07.2014 02:30:00	101.205	\$ -2196.44
6361	Buy	17.07.2014 22:35:00	101.237	1.38	18.07.2014 02:30:00	101.205	\$ -4680.44
6360	Buy	17.07.2014 22:30:00	101.243	1.38	18.07.2014 02:30:00	101.205	\$ -5508.44
6359	Buy	17.07.2014 22:15:00	101.259	1.38	18.07.2014 02:30:00	101.205	\$ -7716.44
6366	Buy	21.07.2014 06:35:00	101.265	1.38	21.07.2014 09:10:00	101.253	\$ -1661.0
6370	Sell	21.07.2014 14:20:00	101.358	1.37	21.07.2014 16:00:00	101.307	\$ 6982.0
6369	Sell	21.07.2014 14:15:00	101.351	1.37	21.07.2014 16:00:00	101.307	\$ 6023.0
6368	Sell	21.07.2014 14:10:00	101.349	1.37	21.07.2014 16:00:00	101.307	\$ 5749.0
6367	Sell	21.07.2014 14:05:00	101.34	1.37	21.07.2014 16:00:00	101.307	\$ 4516.0
6380	Sell	22.07.2014 00:35:00	101.399	1.38	22.07.2014 02:40:00	101.382	\$ 2341.0
6379	Sell	22.07.2014 00:30:00	101.397	1.38	22.07.2014 02:40:00	101.382	\$ 2065.0
6378	Sell	21.07.2014 22:55:00	101.392	1.38	22.07.2014 02:40:00	101.382	\$ 839.56
6377	Sell	21.07.2014 22:45:00	101.39	1.38	22.07.2014 02:40:00	101.382	\$ 563.56
6376	Sell	21.07.2014 22:30:00	101.39	1.38	22.07.2014 02:40:00	101.382	\$ 563.56
6375	Sell	21.07.2014 22:25:00	101.387	1.38	22.07.2014 02:40:00	101.382	\$ 149.56
6374	Sell	21.07.2014 22:00:00	101.377	1.38	22.07.2014 02:40:00	101.382	\$ -1230.44
6373	Sell	21.07.2014 20:45:00	101.376	1.38	22.07.2014 02:40:00	101.382	\$ -1368.44
6372	Sell	21.07.2014 20:30:00	101.375	1.38	22.07.2014 02:40:00	101.382	\$ -1506.44
6371	Sell	21.07.2014 20:20:00	101.37	1.38	22.07.2014 02:40:00	101.382	\$ -2196.44
6381	Sell	22.07.2014 05:10:00	101.502	1.38	22.07.2014 06:15:00	101.451	\$ 7033.0
6382	Sell	22.07.2014 15:30:00	101.586	1.38	22.07.2014 15:30:00	101.487	\$ 13657.0
6383	Buy	22.07.2014 23:00:00	101.448	1.38	23.07.2014 00:25:00	101.478	\$ 3875.56
6385	Buy	23.07.2014 12:05:00	101.326	1.38	23.07.2014 13:12:00	101.41	\$ 11587.0
6384	Buy	23.07.2014 11:05:00	101.367	1.38	23.07.2014 13:12:00	101.41	\$ 5929.0
6389	Sell	23.07.2014 21:45:00	101.532	1.39	23.07.2014 23:05:00	101.508	\$ 3331.0
6388	Sell	23.07.2014 21:40:00	101.521	1.39	23.07.2014 23:05:00	101.508	\$ 1802.0
6387	Sell	23.07.2014 21:30:00	101.518	1.39	23.07.2014 23:05:00	101.508	\$ 1385.0
6386	Sell	23.07.2014 21:25:00	101.518	1.39	23.07.2014 23:05:00	101.508	\$ 1385.0
6393	Sell	24.07.2014 20:45:00	101.853	1.39	24.07.2014 22:52:00	101.787	\$ 9169.0
6392	Sell	24.07.2014 20:40:00	101.835	1.39	24.07.2014 22:52:00	101.787	\$ 6667.0
6391	Sell	24.07.2014 20:00:00	101.824	1.39	24.07.2014 22:52:00	101.787	\$ 5138.0
6390	Sell	24.07.2014 17:50:00	101.829	1.39	24.07.2014 22:52:00	101.787	\$ 5833.0
6394	Sell	25.07.2014 12:30:00	101.928	1.39	25.07.2014 14:00:00	101.862	\$ 9169.0
6395	Sell	28.07.2014 10:35:00	101.896	1.4	28.07.2014 14:15:00	101.835	\$ 8535.0
6400	Buy	28.07.2014 17:20:00	101.761	1.4	28.07.2014 18:35:00	101.824	\$ 8815.0
6399	Buy	28.07.2014 17:05:00	101.775	1.4	28.07.2014 18:35:00	101.824	\$ 6855.0

6398	Buy	28.07.2014 16:35:00	101.79	1.4	28.07.2014 18:35:00	101.824	\$ 4755.0
6397	Buy	28.07.2014 16:25:00	101.789	1.4	28.07.2014 18:35:00	101.824	\$ 4895.0
6396	Buy	28.07.2014 15:00:00	101.807	1.4	28.07.2014 18:35:00	101.824	\$ 2375.0
6404	Sell	28.07.2014 22:45:00	101.876	1.4	29.07.2014 00:40:00	101.849	\$ 3231.8
6403	Sell	28.07.2014 22:35:00	101.872	1.4	29.07.2014 00:40:00	101.849	\$ 2671.8
6402	Sell	28.07.2014 22:25:00	101.871	1.4	29.07.2014 00:40:00	101.849	\$ 2531.8
6401	Sell	28.07.2014 22:10:00	101.87	1.4	29.07.2014 00:40:00	101.849	\$ 2391.8
6406	Sell	29.07.2014 10:15:00	102.002	1.41	29.07.2014 10:25:00	101.946	\$ 7891.0
6405	Sell	29.07.2014 10:10:00	101.991	1.41	29.07.2014 10:25:00	101.946	\$ 6340.0
6411	Sell	29.07.2014 19:25:00	102.15	1.41	29.07.2014 22:25:00	102.092	\$ 8173.0
6410	Sell	29.07.2014 19:15:00	102.154	1.41	29.07.2014 22:25:00	102.092	\$ 8737.0
6409	Sell	29.07.2014 19:10:00	102.152	1.41	29.07.2014 22:25:00	102.092	\$ 8455.0
6408	Sell	29.07.2014 18:00:00	102.133	1.41	29.07.2014 22:25:00	102.092	\$ 5776.0
6407	Sell	29.07.2014 17:50:00	102.124	1.41	29.07.2014 22:25:00	102.092	\$ 4507.0
6413	Sell	30.07.2014 15:15:00	102.276	1.42	30.07.2014 19:30:00	102.907	\$ -89607.0
6412	Sell	30.07.2014 13:30:00	102.247	1.42	30.07.2014 19:30:00	102.907	\$ -93725.0
6414	Sell	31.07.2014 11:15:00	102.915	1.38	31.07.2014 11:51:00	102.78	\$ 18625.0
6423	Sell	01.08.2014 10:15:00	102.964	1.38	01.08.2014 15:07:00	102.901	\$ 8689.0
6422	Sell	01.08.2014 10:00:00	102.958	1.38	01.08.2014 15:07:00	102.901	\$ 7861.0
6421	Sell	01.08.2014 09:40:00	102.951	1.38	01.08.2014 15:07:00	102.901	\$ 6895.0
6420	Sell	01.08.2014 09:10:00	102.954	1.38	01.08.2014 15:07:00	102.901	\$ 7309.0
6419	Sell	01.08.2014 07:35:00	102.945	1.38	01.08.2014 15:07:00	102.901	\$ 6067.0
6418	Sell	01.08.2014 07:30:00	102.931	1.38	01.08.2014 15:07:00	102.901	\$ 4135.0
6417	Sell	01.08.2014 07:25:00	102.92	1.38	01.08.2014 15:07:00	102.901	\$ 2617.0
6416	Sell	01.08.2014 07:15:00	102.925	1.38	01.08.2014 15:07:00	102.901	\$ 3307.0
6415	Sell	01.08.2014 07:10:00	102.918	1.38	01.08.2014 15:07:00	102.901	\$ 2341.0
6425	Buy	01.08.2014 17:35:00	102.673	1.39	01.08.2014 22:05:00	102.554	\$ -16546.0
6424	Buy	01.08.2014 16:25:00	102.693	1.39	01.08.2014 22:05:00	102.554	\$ -19326.0
6428	Sell	04.08.2014 09:15:00	102.721	1.39	04.08.2014 10:19:00	102.621	\$ 13895.0
6427	Sell	04.08.2014 09:10:00	102.715	1.39	04.08.2014 10:19:00	102.621	\$ 13061.0
6426	Sell	04.08.2014 08:45:00	102.676	1.39	04.08.2014 10:19:00	102.621	\$ 7640.0
6430	Sell	05.08.2014 01:20:00	102.578	1.39	05.08.2014 02:20:00	102.536	\$ 5833.0
6429	Sell	04.08.2014 23:55:00	102.585	1.39	05.08.2014 02:20:00	102.536	\$ 6266.68
6433	Sell	05.08.2014 15:55:00	102.758	1.4	05.08.2014 18:50:00	102.76	\$ -285.0
6432	Sell	05.08.2014 15:50:00	102.75	1.4	05.08.2014 18:50:00	102.76	\$ -1405.0
6431	Sell	05.08.2014 15:15:00	102.723	1.4	05.08.2014 18:50:00	102.76	\$ -5185.0
6434	Buy	06.08.2014 20:55:00	102.001	1.39	07.08.2014 00:00:00	102.101	\$ 13111.04
6435	Sell	08.08.2014 02:40:00	102.133	1.4	08.08.2014 04:15:00	102.055	\$ 10915.0
6438	Sell	08.08.2014 23:00:00	102.076	1.4	08.08.2014 23:55:00	102.006	\$ 9795.0
6437	Sell	08.08.2014 22:50:00	102.075	1.4	08.08.2014 23:55:00	102.006	\$ 9655.0
6436	Sell	08.08.2014 21:50:00	102.069	1.4	08.08.2014 23:55:00	102.006	\$ 8815.0
6441	Sell	11.08.2014 02:55:00	102.172	1.4	11.08.2014 04:30:00	102.08	\$ 12875.0
6440	Sell	11.08.2014 02:50:00	102.163	1.4	11.08.2014 04:30:00	102.08	\$ 11615.0
6439	Sell	11.08.2014 01:10:00	102.153	1.4	11.08.2014 04:30:00	102.08	\$ 10215.0
6442	Sell	12.08.2014 03:35:00	102.273	1.41	12.08.2014 07:30:00	102.277	\$ -569.0
6444	Sell	13.08.2014 03:20:00	102.296	1.41	13.08.2014 03:55:00	102.254	\$ 5917.0
6443	Sell	13.08.2014 02:20:00	102.293	1.41	13.08.2014 03:55:00	102.254	\$ 5494.0
6446	Buy	14.08.2014 14:20:00	102.391	1.41	14.08.2014 17:20:00	102.422	\$ 4366.0
6445	Buy	14.08.2014 10:35:00	102.485	1.41	14.08.2014 17:20:00	102.422	\$ -8888.0
6447	Sell	14.08.2014 20:20:00	102.523	1.41	14.08.2014 22:15:00	102.447	\$ 10711.0
6450	Sell	15.08.2014 07:35:00	102.551	1.41	15.08.2014 11:09:00	102.504	\$ 6622.0
6449	Sell	15.08.2014 07:25:00	102.539	1.41	15.08.2014 11:09:00	102.504	\$ 4930.0
6448	Sell	15.08.2014 07:05:00	102.529	1.41	15.08.2014 11:09:00	102.504	\$ 3520.0
6452	Sell	15.08.2014 15:50:00	102.685	1.42	15.08.2014 17:40:00	102.563	\$ 17319.0
6451	Sell	15.08.2014 15:25:00	102.621	1.42	15.08.2014 17:40:00	102.563	\$ 8231.0
6453	Sell	18.08.2014 02:35:00	102.423	1.42	18.08.2014 04:00:00	102.365	\$ 8231.0
6463	Sell	18.08.2014 19:15:00	102.573	1.42	18.08.2014 21:35:00	102.56	\$ 1841.0
6462	Sell	18.08.2014 17:05:00	102.581	1.42	18.08.2014 21:35:00	102.56	\$ 2977.0
6461	Sell	18.08.2014 17:00:00	102.576	1.42	18.08.2014 21:35:00	102.56	\$ 2267.0
6460	Sell	18.08.2014 16:55:00	102.566	1.42	18.08.2014 21:35:00	102.56	\$ 847.0
6459	Sell	18.08.2014 16:25:00	102.552	1.42	18.08.2014 21:35:00	102.56	\$ -1141.0
6458	Sell	18.08.2014 15:05:00	102.499	1.42	18.08.2014 21:35:00	102.56	\$ -8667.0
6457	Sell	18.08.2014 15:00:00	102.491	1.42	18.08.2014 21:35:00	102.56	\$ -9803.0
6456	Sell	18.08.2014 13:45:00	102.479	1.42	18.08.2014 21:35:00	102.56	\$ -11507.0
6455	Sell	18.08.2014 11:35:00	102.49	1.42	18.08.2014 21:35:00	102.56	\$ -9945.0

6454	Sell	18.08.2014 11:25:00	102.476	1.42	18.08.2014 21:35:00	102.56	\$ -11933.0
6467	Sell	19.08.2014 03:30:00	102.646	1.42	19.08.2014 04:05:00	102.576	\$ 9935.0
6466	Sell	19.08.2014 03:20:00	102.634	1.42	19.08.2014 04:05:00	102.576	\$ 8231.0
6465	Sell	19.08.2014 03:05:00	102.629	1.42	19.08.2014 04:05:00	102.576	\$ 7521.0
6464	Sell	19.08.2014 02:25:00	102.615	1.42	19.08.2014 04:05:00	102.576	\$ 5533.0
6477	Sell	19.08.2014 18:50:00	102.861	1.42	20.08.2014 05:14:00	102.909	\$ -7371.96
6476	Sell	19.08.2014 18:45:00	102.86	1.42	20.08.2014 05:14:00	102.909	\$ -7513.96
6475	Sell	19.08.2014 18:25:00	102.84	1.42	20.08.2014 05:14:00	102.909	\$ -10353.96
6474	Sell	19.08.2014 18:05:00	102.829	1.42	20.08.2014 05:14:00	102.909	\$ -11915.96
6473	Sell	19.08.2014 17:50:00	102.805	1.42	20.08.2014 05:14:00	102.909	\$ -15323.96
6472	Sell	19.08.2014 17:00:00	102.801	1.42	20.08.2014 05:14:00	102.909	\$ -15891.96
6471	Sell	19.08.2014 16:55:00	102.767	1.42	20.08.2014 05:14:00	102.909	\$ -20719.96
6470	Sell	19.08.2014 16:25:00	102.75	1.42	20.08.2014 05:14:00	102.909	\$ -23133.96
6469	Sell	19.08.2014 15:05:00	102.681	1.42	20.08.2014 05:14:00	102.909	\$ -32931.96
6468	Sell	19.08.2014 14:20:00	102.678	1.42	20.08.2014 05:14:00	102.909	\$ -33357.96
6485	Sell	20.08.2014 13:30:00	103.37	1.39	20.08.2014 15:10:00	103.272	\$ 13617.0
6484	Sell	20.08.2014 13:15:00	103.35	1.39	20.08.2014 15:10:00	103.272	\$ 10837.0
6483	Sell	20.08.2014 13:05:00	103.348	1.39	20.08.2014 15:10:00	103.272	\$ 10559.0
6482	Sell	20.08.2014 13:00:00	103.338	1.39	20.08.2014 15:10:00	103.272	\$ 9169.0
6481	Sell	20.08.2014 12:55:00	103.328	1.39	20.08.2014 15:10:00	103.272	\$ 7779.0
6480	Sell	20.08.2014 10:55:00	103.302	1.39	20.08.2014 15:10:00	103.272	\$ 4165.0
6479	Sell	20.08.2014 08:55:00	103.208	1.39	20.08.2014 15:10:00	103.272	\$ -8901.0
6478	Sell	20.08.2014 08:45:00	103.204	1.39	20.08.2014 15:10:00	103.272	\$ -9457.0
6486	Sell	20.08.2014 20:50:00	103.379	1.39	21.08.2014 01:00:00	103.705	\$ -46936.96
6490	Buy	21.08.2014 20:55:00	103.752	1.38	21.08.2014 21:56:00	103.824	\$ 9931.0
6489	Buy	21.08.2014 16:50:00	103.729	1.38	21.08.2014 21:56:00	103.824	\$ 13105.0
6488	Buy	21.08.2014 16:40:00	103.729	1.38	21.08.2014 21:56:00	103.824	\$ 13105.0
6487	Buy	21.08.2014 15:50:00	103.743	1.38	21.08.2014 21:56:00	103.824	\$ 11173.0
6492	Sell	22.08.2014 04:05:00	103.942	1.39	22.08.2014 05:20:00	103.881	\$ 8474.0
6491	Sell	22.08.2014 03:50:00	103.936	1.39	22.08.2014 05:20:00	103.881	\$ 7640.0
6494	Buy	22.08.2014 09:00:00	103.702	1.4	22.08.2014 10:21:00	103.762	\$ 8395.0
6493	Buy	22.08.2014 08:35:00	103.73	1.4	22.08.2014 10:21:00	103.762	\$ 4475.0
6495	Buy	25.08.2014 00:00:00	104.265	1.4	25.08.2014 00:00:00	104.264	\$ -145.0
6496	Sell	25.08.2014 01:50:00	104.254	1.4	25.08.2014 04:35:00	104.136	\$ 16515.0
6498	Buy	25.08.2014 15:15:00	103.882	1.4	25.08.2014 15:40:00	103.986	\$ 14555.0
6497	Buy	25.08.2014 13:00:00	103.984	1.4	25.08.2014 15:40:00	103.986	\$ 275.0
6502	Sell	26.08.2014 03:20:00	104.11	1.41	26.08.2014 03:57:00	104.04	\$ 9865.0
6501	Sell	26.08.2014 03:10:00	104.099	1.41	26.08.2014 03:57:00	104.04	\$ 8314.0
6500	Sell	26.08.2014 03:05:00	104.094	1.41	26.08.2014 03:57:00	104.04	\$ 7609.0
6499	Sell	26.08.2014 02:30:00	104.086	1.41	26.08.2014 03:57:00	104.04	\$ 6481.0
6505	Buy	27.08.2014 17:20:00	103.83	1.41	27.08.2014 17:34:00	103.93	\$ 14095.0
6504	Buy	27.08.2014 15:35:00	103.84	1.41	27.08.2014 17:34:00	103.93	\$ 12685.0
6503	Buy	27.08.2014 15:15:00	103.877	1.41	27.08.2014 17:34:00	103.93	\$ 7468.0
6506	Buy	28.08.2014 08:25:00	103.723	1.42	28.08.2014 09:00:00	103.784	\$ 8657.0
6507	Buy	28.08.2014 13:40:00	103.617	1.42	28.08.2014 15:30:00	103.777	\$ 22715.0
6510	Buy	28.08.2014 22:35:00	103.661	1.43	28.08.2014 23:35:00	103.736	\$ 10720.0
6509	Buy	28.08.2014 22:25:00	103.659	1.43	28.08.2014 23:35:00	103.736	\$ 11006.0
6508	Buy	28.08.2014 22:20:00	103.66	1.43	28.08.2014 23:35:00	103.736	\$ 10863.0
6520	Sell	29.08.2014 13:10:00	103.917	1.43	29.08.2014 17:20:00	103.881	\$ 5143.0
6519	Sell	29.08.2014 13:00:00	103.921	1.43	29.08.2014 17:20:00	103.881	\$ 5715.0
6518	Sell	29.08.2014 12:00:00	103.9	1.43	29.08.2014 17:20:00	103.881	\$ 2712.0
6517	Sell	29.08.2014 11:50:00	103.896	1.43	29.08.2014 17:20:00	103.881	\$ 2140.0
6516	Sell	29.08.2014 11:45:00	103.866	1.43	29.08.2014 17:20:00	103.881	\$ -2150.0
6515	Sell	29.08.2014 11:35:00	103.87	1.43	29.08.2014 17:20:00	103.881	\$ -1578.0
6514	Sell	29.08.2014 11:30:00	103.842	1.43	29.08.2014 17:20:00	103.881	\$ -5582.0
6513	Sell	29.08.2014 08:15:00	103.83	1.43	29.08.2014 17:20:00	103.881	\$ -7298.0
6512	Sell	29.08.2014 08:05:00	103.838	1.43	29.08.2014 17:20:00	103.881	\$ -6154.0
6511	Sell	29.08.2014 07:55:00	103.822	1.43	29.08.2014 17:20:00	103.881	\$ -8442.0
6528	Sell	01.09.2014 05:10:00	104.187	1.43	01.09.2014 09:25:00	104.154	\$ 4714.0
6527	Sell	01.09.2014 02:50:00	104.189	1.43	01.09.2014 09:25:00	104.154	\$ 5000.0
6526	Sell	01.09.2014 02:40:00	104.167	1.43	01.09.2014 09:25:00	104.154	\$ 1854.0
6525	Sell	01.09.2014 02:35:00	104.159	1.43	01.09.2014 09:25:00	104.154	\$ 710.0
6524	Sell	01.09.2014 02:30:00	104.156	1.43	01.09.2014 09:25:00	104.154	\$ 281.0
6523	Sell	01.09.2014 00:50:00	104.189	1.43	01.09.2014 09:25:00	104.154	\$ 5000.0
6522	Sell	01.09.2014 00:40:00	104.188	1.43	01.09.2014 09:25:00	104.154	\$ 4857.0

6521	Sell	29.08.2014 21:05:00	104.074	1.43	01.09.2014 09:25:00	104.154	\$ -11999.84
6531	Sell	02.09.2014 03:55:00	104.386	1.43	02.09.2014 06:55:00	104.802	\$ -59493.0
6530	Sell	02.09.2014 02:50:00	104.366	1.43	02.09.2014 06:55:00	104.802	\$ -62353.0
6529	Sell	02.09.2014 02:30:00	104.353	1.43	02.09.2014 06:55:00	104.802	\$ -64212.0
6533	Sell	02.09.2014 09:40:00	104.869	1.39	02.09.2014 11:27:00	104.778	\$ 12644.0
6532	Sell	02.09.2014 09:20:00	104.868	1.39	02.09.2014 11:27:00	104.778	\$ 12505.0
6536	Sell	02.09.2014 19:35:00	105.18	1.4	02.09.2014 23:30:00	105.06	\$ 16795.0
6535	Sell	02.09.2014 17:10:00	105.034	1.4	02.09.2014 23:30:00	105.06	\$ -3645.0
6534	Sell	02.09.2014 13:20:00	104.966	1.4	02.09.2014 23:30:00	105.06	\$ -13165.0
6537	Sell	03.09.2014 06:50:00	105.252	1.4	03.09.2014 08:00:00	105.178	\$ 10355.0
6538	Buy	03.09.2014 09:40:00	104.879	1.4	03.09.2014 11:04:00	105.111	\$ 32475.0
6548	Buy	03.09.2014 22:40:00	104.77	1.41	04.09.2014 00:16:00	104.846	\$ 9915.76
6547	Buy	03.09.2014 22:20:00	104.833	1.41	04.09.2014 00:16:00	104.846	\$ 1032.76
6546	Buy	03.09.2014 20:35:00	104.837	1.41	04.09.2014 00:16:00	104.846	\$ 468.76
6545	Buy	03.09.2014 20:30:00	104.842	1.41	04.09.2014 00:16:00	104.846	\$ -236.24
6544	Buy	03.09.2014 20:25:00	104.849	1.41	04.09.2014 00:16:00	104.846	\$ -1223.24
6543	Buy	03.09.2014 20:00:00	104.854	1.41	04.09.2014 00:16:00	104.846	\$ -1928.24
6542	Buy	03.09.2014 18:45:00	104.856	1.41	04.09.2014 00:16:00	104.846	\$ -2210.24
6541	Buy	03.09.2014 18:40:00	104.883	1.41	04.09.2014 00:16:00	104.846	\$ -6017.24
6540	Buy	03.09.2014 18:30:00	104.885	1.41	04.09.2014 00:16:00	104.846	\$ -6299.24
6539	Buy	03.09.2014 17:30:00	104.901	1.41	04.09.2014 00:16:00	104.846	\$ -8555.24
6549	Sell	04.09.2014 03:50:00	104.934	1.4	04.09.2014 06:08:00	104.85	\$ 11755.0
6551	Buy	05.09.2014 13:00:00	105.145	1.41	05.09.2014 15:05:00	105.239	\$ 13249.0
6550	Buy	05.09.2014 12:05:00	105.19	1.41	05.09.2014 15:05:00	105.239	\$ 6904.0
6553	Buy	05.09.2014 17:00:00	104.866	1.41	05.09.2014 19:15:00	104.987	\$ 17056.0
6552	Buy	05.09.2014 16:55:00	104.882	1.41	05.09.2014 19:15:00	104.987	\$ 14800.0
6558	Sell	08.09.2014 18:15:00	105.484	1.42	08.09.2014 20:45:00	105.961	\$ -67739.0
6557	Sell	08.09.2014 16:50:00	105.372	1.42	08.09.2014 20:45:00	105.961	\$ -83643.0
6556	Sell	08.09.2014 16:10:00	105.321	1.42	08.09.2014 20:45:00	105.961	\$ -90885.0
6555	Sell	08.09.2014 14:10:00	105.208	1.42	08.09.2014 20:45:00	105.961	\$ -106931.0
6554	Sell	08.09.2014 09:40:00	105.145	1.42	08.09.2014 20:45:00	105.961	\$ -115877.0
6559	Sell	09.09.2014 11:05:00	106.374	1.32	09.09.2014 12:20:00	106.249	\$ 16495.0
6563	Sell	10.09.2014 11:25:00	106.697	1.33	10.09.2014 12:30:00	106.523	\$ 23137.0
6562	Sell	10.09.2014 10:50:00	106.637	1.33	10.09.2014 12:30:00	106.523	\$ 15157.0
6561	Sell	10.09.2014 10:45:00	106.627	1.33	10.09.2014 12:30:00	106.523	\$ 13827.0
6560	Sell	10.09.2014 07:15:00	106.356	1.33	10.09.2014 12:30:00	106.523	\$ -22216.0
6564	Sell	11.09.2014 08:45:00	107.006	1.33	11.09.2014 10:10:00	106.818	\$ 24999.0
6566	Sell	11.09.2014 14:30:00	107.137	1.34	11.09.2014 15:06:00	106.975	\$ 21703.0
6565	Sell	11.09.2014 14:05:00	107.125	1.34	11.09.2014 15:06:00	106.975	\$ 20095.0
6570	Sell	12.09.2014 07:20:00	107.39	1.35	12.09.2014 07:57:00	107.259	\$ 17680.0
6569	Sell	12.09.2014 05:45:00	107.275	1.35	12.09.2014 07:57:00	107.259	\$ 2155.0
6568	Sell	12.09.2014 05:25:00	107.275	1.35	12.09.2014 07:57:00	107.259	\$ 2155.0
6567	Sell	12.09.2014 04:50:00	107.263	1.35	12.09.2014 07:57:00	107.259	\$ 535.0
6572	Sell	12.09.2014 17:45:00	107.355	1.35	12.09.2014 18:55:00	107.232	\$ 16600.0
6571	Sell	12.09.2014 16:35:00	107.34	1.35	12.09.2014 18:55:00	107.232	\$ 14575.0
6574	Buy	16.09.2014 04:15:00	107.058	1.36	16.09.2014 06:20:00	107.109	\$ 6931.0
6573	Buy	16.09.2014 04:05:00	107.088	1.36	16.09.2014 06:20:00	107.109	\$ 2851.0
6579	Sell	16.09.2014 09:50:00	107.313	1.36	16.09.2014 10:20:00	107.194	\$ 16179.0
6578	Sell	16.09.2014 09:45:00	107.29	1.36	16.09.2014 10:20:00	107.194	\$ 13051.0
6577	Sell	16.09.2014 09:30:00	107.281	1.36	16.09.2014 10:20:00	107.194	\$ 11827.0
6576	Sell	16.09.2014 09:20:00	107.283	1.36	16.09.2014 10:20:00	107.194	\$ 12099.0
6575	Sell	16.09.2014 09:15:00	107.27	1.36	16.09.2014 10:20:00	107.194	\$ 10331.0
6581	Sell	17.09.2014 04:25:00	107.262	1.37	17.09.2014 05:16:00	107.167	\$ 13010.0
6580	Sell	17.09.2014 04:10:00	107.28	1.37	17.09.2014 05:16:00	107.167	\$ 15476.0
6582	Sell	17.09.2014 20:20:00	107.638	1.38	17.09.2014 21:00:00	107.449	\$ 26077.0
6587	Sell	18.09.2014 02:15:00	108.594	1.38	18.09.2014 03:30:00	108.421	\$ 23869.0
6586	Sell	18.09.2014 01:15:00	108.482	1.38	18.09.2014 03:30:00	108.421	\$ 8413.0
6585	Sell	18.09.2014 01:00:00	108.475	1.38	18.09.2014 03:30:00	108.421	\$ 7447.0
6584	Sell	17.09.2014 23:20:00	108.372	1.38	18.09.2014 03:30:00	108.421	\$ -8373.32
6583	Sell	17.09.2014 22:20:00	108.044	1.38	18.09.2014 03:30:00	108.421	\$ -53637.32
6590	Sell	18.09.2014 08:30:00	108.814	1.38	18.09.2014 09:25:00	108.685	\$ 17797.0
6589	Sell	18.09.2014 08:10:00	108.774	1.38	18.09.2014 09:25:00	108.685	\$ 12277.0
6588	Sell	18.09.2014 07:50:00	108.76	1.38	18.09.2014 09:25:00	108.685	\$ 10345.0
6597	Buy	19.09.2014 16:20:00	108.649	1.39	19.09.2014 16:55:00	108.901	\$ 35023.0
6596	Buy	19.09.2014 16:00:00	108.663	1.39	19.09.2014 16:55:00	108.901	\$ 33077.0

6595	Buy	19.09.2014 15:00:00	108.733	1.39	19.09.2014 16:55:00	108.901	\$ 23347.0
6594	Buy	19.09.2014 14:55:00	108.813	1.39	19.09.2014 16:55:00	108.901	\$ 12227.0
6593	Buy	19.09.2014 13:45:00	108.827	1.39	19.09.2014 16:55:00	108.901	\$ 10281.0
6592	Buy	19.09.2014 13:35:00	108.822	1.39	19.09.2014 16:55:00	108.901	\$ 10976.0
6591	Buy	19.09.2014 13:30:00	108.822	1.39	19.09.2014 16:55:00	108.901	\$ 10976.0
6605	Buy	22.09.2014 23:15:00	108.759	1.41	23.09.2014 01:15:00	108.852	\$ 12842.92
6604	Buy	22.09.2014 22:55:00	108.765	1.41	23.09.2014 01:15:00	108.852	\$ 11996.92
6603	Buy	22.09.2014 22:45:00	108.767	1.41	23.09.2014 01:15:00	108.852	\$ 11714.92
6602	Buy	22.09.2014 22:40:00	108.786	1.41	23.09.2014 01:15:00	108.852	\$ 9035.92
6601	Buy	22.09.2014 22:30:00	108.791	1.41	23.09.2014 01:15:00	108.852	\$ 8330.92
6600	Buy	22.09.2014 22:25:00	108.798	1.41	23.09.2014 01:15:00	108.852	\$ 7343.92
6599	Buy	22.09.2014 22:20:00	108.809	1.41	23.09.2014 01:15:00	108.852	\$ 5792.92
6598	Buy	22.09.2014 22:05:00	108.811	1.41	23.09.2014 01:15:00	108.852	\$ 5510.92
6606	Buy	23.09.2014 04:40:00	108.634	1.43	23.09.2014 05:15:00	108.784	\$ 21445.0
6608	Buy	23.09.2014 13:05:00	108.316	1.43	23.09.2014 14:15:00	108.493	\$ 25306.0
6607	Buy	23.09.2014 12:40:00	108.316	1.43	23.09.2014 14:15:00	108.493	\$ 25306.0
6618	Sell	23.09.2014 19:45:00	108.971	1.44	23.09.2014 23:05:00	108.849	\$ 17563.0
6617	Sell	23.09.2014 19:40:00	108.924	1.44	23.09.2014 23:05:00	108.849	\$ 10795.0
6616	Sell	23.09.2014 19:35:00	108.902	1.44	23.09.2014 23:05:00	108.849	\$ 7627.0
6615	Sell	23.09.2014 18:05:00	108.886	1.44	23.09.2014 23:05:00	108.849	\$ 5323.0
6614	Sell	23.09.2014 17:50:00	108.868	1.44	23.09.2014 23:05:00	108.849	\$ 2731.0
6613	Sell	23.09.2014 17:45:00	108.848	1.44	23.09.2014 23:05:00	108.849	\$ -149.0
6612	Sell	23.09.2014 17:35:00	108.867	1.44	23.09.2014 23:05:00	108.849	\$ 2587.0
6611	Sell	23.09.2014 17:10:00	108.798	1.44	23.09.2014 23:05:00	108.849	\$ -7349.0
6610	Sell	23.09.2014 16:50:00	108.726	1.44	23.09.2014 23:05:00	108.849	\$ -17717.0
6609	Sell	23.09.2014 16:35:00	108.727	1.44	23.09.2014 23:05:00	108.849	\$ -17573.0
6623	Sell	24.09.2014 18:45:00	108.945	1.44	24.09.2014 20:30:00	108.818	\$ 18283.0
6622	Sell	24.09.2014 18:30:00	108.974	1.44	24.09.2014 20:30:00	108.818	\$ 22459.0
6621	Sell	24.09.2014 17:20:00	108.839	1.44	24.09.2014 20:30:00	108.818	\$ 3019.0
6620	Sell	24.09.2014 17:10:00	108.866	1.44	24.09.2014 20:30:00	108.818	\$ 6907.0
6619	Sell	24.09.2014 17:05:00	108.858	1.44	24.09.2014 20:30:00	108.818	\$ 5755.0
6627	Sell	25.09.2014 03:10:00	109.295	1.45	25.09.2014 04:10:00	109.141	\$ 22325.0
6626	Sell	25.09.2014 02:00:00	109.166	1.45	25.09.2014 04:10:00	109.141	\$ 3620.0
6625	Sell	25.09.2014 01:55:00	109.16	1.45	25.09.2014 04:10:00	109.141	\$ 2750.0
6624	Sell	25.09.2014 01:45:00	109.135	1.45	25.09.2014 04:10:00	109.141	\$ -875.0
6628	Sell	25.09.2014 10:55:00	109.357	1.46	25.09.2014 15:35:00	109.192	\$ 24085.0
6636	Sell	26.09.2014 09:50:00	109.118	1.46	26.09.2014 10:19:00	108.935	\$ 26713.0
6635	Sell	26.09.2014 09:35:00	109.09	1.46	26.09.2014 10:19:00	108.935	\$ 22625.0
6634	Sell	26.09.2014 09:30:00	109.067	1.46	26.09.2014 10:19:00	108.935	\$ 19267.0
6633	Sell	26.09.2014 09:20:00	109.071	1.46	26.09.2014 10:19:00	108.935	\$ 19851.0
6632	Sell	26.09.2014 09:15:00	109.067	1.46	26.09.2014 10:19:00	108.935	\$ 19267.0
6631	Sell	26.09.2014 08:50:00	109.046	1.46	26.09.2014 10:19:00	108.935	\$ 16201.0
6630	Sell	26.09.2014 08:45:00	109.032	1.46	26.09.2014 10:19:00	108.935	\$ 14157.0
6629	Sell	26.09.2014 08:15:00	109.006	1.46	26.09.2014 10:19:00	108.935	\$ 10361.0
6646	Sell	26.09.2014 21:20:00	109.414	1.49	26.09.2014 22:20:00	109.298	\$ 17279.0
6645	Sell	26.09.2014 21:10:00	109.411	1.49	26.09.2014 22:20:00	109.298	\$ 16832.0
6644	Sell	26.09.2014 21:05:00	109.397	1.49	26.09.2014 22:20:00	109.298	\$ 14746.0
6643	Sell	26.09.2014 19:50:00	109.379	1.49	26.09.2014 22:20:00	109.298	\$ 12064.0
6642	Sell	26.09.2014 19:40:00	109.386	1.49	26.09.2014 22:20:00	109.298	\$ 13107.0
6641	Sell	26.09.2014 19:35:00	109.325	1.49	26.09.2014 22:20:00	109.298	\$ 4018.0
6640	Sell	26.09.2014 19:10:00	109.322	1.49	26.09.2014 22:20:00	109.298	\$ 3571.0
6639	Sell	26.09.2014 17:10:00	109.263	1.49	26.09.2014 22:20:00	109.298	\$ -5220.0
6638	Sell	26.09.2014 15:55:00	109.22	1.49	26.09.2014 22:20:00	109.298	\$ -11627.0
6637	Sell	26.09.2014 15:50:00	109.183	1.49	26.09.2014 22:20:00	109.298	\$ -17140.0
6647	Buy	29.09.2014 15:55:00	109.259	1.5	29.09.2014 17:20:00	109.41	\$ 22645.0
6648	Sell	30.09.2014 00:00:00	109.491	1.51	30.09.2014 01:15:00	109.424	\$ 10112.0
6650	Buy	30.09.2014 05:55:00	109.307	1.51	30.09.2014 08:20:00	109.354	\$ 7092.0
6649	Buy	30.09.2014 05:50:00	109.324	1.51	30.09.2014 08:20:00	109.354	\$ 4525.0
6654	Sell	30.09.2014 14:20:00	109.736	1.51	30.09.2014 16:10:00	109.639	\$ 14642.0
6653	Sell	30.09.2014 14:05:00	109.719	1.51	30.09.2014 16:10:00	109.639	\$ 12075.0
6652	Sell	30.09.2014 13:55:00	109.715	1.51	30.09.2014 16:10:00	109.639	\$ 11471.0
6651	Sell	30.09.2014 11:35:00	109.461	1.51	30.09.2014 16:10:00	109.639	\$ -26883.0
6657	Buy	01.10.2014 12:55:00	109.739	1.52	01.10.2014 14:00:00	109.849	\$ 16715.0
6656	Buy	01.10.2014 12:50:00	109.741	1.52	01.10.2014 14:00:00	109.849	\$ 16411.0
6655	Buy	01.10.2014 11:15:00	109.76	1.52	01.10.2014 14:00:00	109.849	\$ 13523.0



6659	Buy	01.10.2014 23:55:00	108.896	1.52	02.10.2014 01:10:00	109.108	\$ 31361.72
6658	Buy	01.10.2014 23:00:00	109.041	1.52	02.10.2014 01:10:00	109.108	\$ 9321.72
6660	Buy	02.10.2014 05:45:00	108.76	1.53	02.10.2014 09:15:00	108.796	\$ 5503.0
6668	Sell	03.10.2014 22:00:00	109.863	1.53	06.10.2014 00:10:00	109.718	\$ 21586.36
6667	Sell	03.10.2014 21:55:00	109.843	1.53	06.10.2014 00:10:00	109.718	\$ 18526.36
6666	Sell	03.10.2014 21:45:00	109.81	1.53	06.10.2014 00:10:00	109.718	\$ 13477.36
6665	Sell	03.10.2014 19:30:00	109.802	1.53	06.10.2014 00:10:00	109.718	\$ 12253.36
6664	Sell	03.10.2014 19:25:00	109.783	1.53	06.10.2014 00:10:00	109.718	\$ 9346.36
6663	Sell	03.10.2014 19:20:00	109.776	1.53	06.10.2014 00:10:00	109.718	\$ 8275.36
6662	Sell	03.10.2014 17:20:00	109.716	1.53	06.10.2014 00:10:00	109.718	\$ -904.64
6661	Sell	03.10.2014 16:45:00	109.592	1.53	06.10.2014 00:10:00	109.718	\$ -19876.64
6678	Buy	06.10.2014 13:10:00	109.351	1.55	06.10.2014 16:10:00	109.425	\$ 11465.0
6677	Buy	06.10.2014 12:10:00	109.376	1.55	06.10.2014 16:10:00	109.425	\$ 7590.0
6676	Buy	06.10.2014 10:00:00	109.415	1.55	06.10.2014 16:10:00	109.425	\$ 1545.0
6675	Buy	06.10.2014 09:55:00	109.437	1.55	06.10.2014 16:10:00	109.425	\$ -1865.0
6674	Buy	06.10.2014 09:15:00	109.485	1.55	06.10.2014 16:10:00	109.425	\$ -9305.0
6673	Buy	06.10.2014 08:45:00	109.516	1.55	06.10.2014 16:10:00	109.425	\$ -14110.0
6672	Buy	06.10.2014 08:30:00	109.547	1.55	06.10.2014 16:10:00	109.425	\$ -18915.0
6671	Buy	06.10.2014 08:25:00	109.55	1.55	06.10.2014 16:10:00	109.425	\$ -19380.0
6670	Buy	06.10.2014 08:15:00	109.544	1.55	06.10.2014 16:10:00	109.425	\$ -18450.0
6669	Buy	06.10.2014 06:05:00	109.57	1.55	06.10.2014 16:10:00	109.425	\$ -22480.0
6685	Buy	07.10.2014 00:50:00	108.712	1.53	07.10.2014 02:25:00	108.831	\$ 18202.0
6684	Buy	07.10.2014 00:45:00	108.733	1.53	07.10.2014 02:25:00	108.831	\$ 14989.0
6683	Buy	06.10.2014 23:20:00	108.731	1.53	07.10.2014 02:25:00	108.831	\$ 15007.36
6682	Buy	06.10.2014 22:50:00	108.745	1.53	07.10.2014 02:25:00	108.831	\$ 12865.36
6681	Buy	06.10.2014 22:35:00	108.878	1.53	07.10.2014 02:25:00	108.831	\$ -7483.64
6680	Buy	06.10.2014 22:30:00	108.906	1.53	07.10.2014 02:25:00	108.831	\$ -11767.64
6679	Buy	06.10.2014 19:50:00	109.029	1.53	07.10.2014 02:25:00	108.831	\$ -30586.64
6687	Sell	07.10.2014 06:05:00	109.193	1.53	07.10.2014 07:38:00	108.987	\$ 31513.0
6686	Sell	07.10.2014 05:20:00	109.129	1.53	07.10.2014 07:38:00	108.987	\$ 21721.0
6688	Buy	07.10.2014 10:05:00	108.512	1.54	07.10.2014 12:40:00	108.67	\$ 24327.0
6691	Buy	07.10.2014 18:30:00	108.126	1.55	07.10.2014 20:20:00	108.348	\$ 34405.0
6690	Buy	07.10.2014 18:20:00	108.193	1.55	07.10.2014 20:20:00	108.348	\$ 24020.0
6689	Buy	07.10.2014 16:55:00	108.162	1.55	07.10.2014 20:20:00	108.348	\$ 28825.0
6696	Sell	08.10.2014 08:30:00	108.504	1.56	08.10.2014 09:45:00	108.344	\$ 24955.0
6695	Sell	08.10.2014 08:25:00	108.474	1.56	08.10.2014 09:45:00	108.344	\$ 20275.0
6694	Sell	08.10.2014 08:15:00	108.482	1.56	08.10.2014 09:45:00	108.344	\$ 21523.0
6693	Sell	08.10.2014 08:10:00	108.455	1.56	08.10.2014 09:45:00	108.344	\$ 17311.0
6692	Sell	08.10.2014 06:40:00	108.425	1.56	08.10.2014 09:45:00	108.344	\$ 12631.0
6697	Sell	09.10.2014 03:35:00	108.311	1.58	09.10.2014 04:15:00	108.07	\$ 38073.0
6701	Buy	09.10.2014 11:05:00	107.631	1.59	09.10.2014 11:40:00	107.827	\$ 31159.0
6700	Buy	09.10.2014 10:40:00	107.638	1.59	09.10.2014 11:40:00	107.827	\$ 30046.0
6699	Buy	09.10.2014 09:10:00	107.818	1.59	09.10.2014 11:40:00	107.827	\$ 1426.0
6698	Buy	09.10.2014 07:50:00	107.831	1.59	09.10.2014 11:40:00	107.827	\$ -641.0
6702	Buy	10.10.2014 23:00:00	107.741	1.6	13.10.2014 01:20:00	107.375	\$ -58865.8
6708	Buy	13.10.2014 05:40:00	107.085	1.59	13.10.2014 08:30:00	107.246	\$ 25594.0
6707	Buy	13.10.2014 05:25:00	107.109	1.59	13.10.2014 08:30:00	107.246	\$ 21778.0
6706	Buy	13.10.2014 04:10:00	107.201	1.59	13.10.2014 08:30:00	107.246	\$ 7150.0
6705	Buy	13.10.2014 04:05:00	107.206	1.59	13.10.2014 08:30:00	107.246	\$ 6355.0
6704	Buy	13.10.2014 03:40:00	107.223	1.59	13.10.2014 08:30:00	107.246	\$ 3652.0
6703	Buy	13.10.2014 03:25:00	107.227	1.59	13.10.2014 08:30:00	107.246	\$ 3016.0
6714	Sell	13.10.2014 11:55:00	107.569	1.61	13.10.2014 12:55:00	107.344	\$ 36220.0
6713	Sell	13.10.2014 11:50:00	107.478	1.61	13.10.2014 12:55:00	107.344	\$ 21569.0
6712	Sell	13.10.2014 11:40:00	107.503	1.61	13.10.2014 12:55:00	107.344	\$ 25594.0
6711	Sell	13.10.2014 10:00:00	107.361	1.61	13.10.2014 12:55:00	107.344	\$ 2732.0
6710	Sell	13.10.2014 09:50:00	107.368	1.61	13.10.2014 12:55:00	107.344	\$ 3859.0
6709	Sell	13.10.2014 09:45:00	107.356	1.61	13.10.2014 12:55:00	107.344	\$ 1927.0
6715	Buy	14.10.2014 14:25:00	106.796	1.62	14.10.2014 15:13:00	107.013	\$ 35149.0
6718	Sell	15.10.2014 09:50:00	107.421	1.63	15.10.2014 11:00:00	107.234	\$ 30476.0
6717	Sell	15.10.2014 09:25:00	107.374	1.63	15.10.2014 11:00:00	107.234	\$ 22815.0
6716	Sell	15.10.2014 09:15:00	107.354	1.63	15.10.2014 11:00:00	107.234	\$ 19555.0
6721	Buy	16.10.2014 14:10:00	105.537	1.65	16.10.2014 15:05:00	105.876	\$ 55930.0
6720	Buy	16.10.2014 13:20:00	105.571	1.65	16.10.2014 15:05:00	105.876	\$ 50320.0
6719	Buy	16.10.2014 12:30:00	105.755	1.65	16.10.2014 15:05:00	105.876	\$ 19960.0
6731	Sell	16.10.2014 22:50:00	106.377	1.67	17.10.2014 03:20:00	106.268	\$ 17550.04

6730	Sell	16.10.2014 22:35:00	106.312	1.67	17.10.2014 03:20:00	106.268	\$ 6695.04
6729	Sell	16.10.2014 22:25:00	106.353	1.67	17.10.2014 03:20:00	106.268	\$ 13542.04
6728	Sell	16.10.2014 20:45:00	106.262	1.67	17.10.2014 03:20:00	106.268	\$ -1654.96
6727	Sell	16.10.2014 20:40:00	106.252	1.67	17.10.2014 03:20:00	106.268	\$ -3324.96
6726	Sell	16.10.2014 20:25:00	106.251	1.67	17.10.2014 03:20:00	106.268	\$ -3491.96
6725	Sell	16.10.2014 20:20:00	106.197	1.67	17.10.2014 03:20:00	106.268	\$ -12509.96
6724	Sell	16.10.2014 20:15:00	106.194	1.67	17.10.2014 03:20:00	106.268	\$ -13010.96
6723	Sell	16.10.2014 17:45:00	106.175	1.67	17.10.2014 03:20:00	106.268	\$ -16183.96
6722	Sell	16.10.2014 17:40:00	106.121	1.67	17.10.2014 03:20:00	106.268	\$ -25201.96
6732	Sell	17.10.2014 13:20:00	106.612	1.66	17.10.2014 14:56:00	106.38	\$ 38507.0
6739	Buy	20.10.2014 16:20:00	106.796	1.67	20.10.2014 23:31:00	106.92	\$ 20703.0
6738	Buy	20.10.2014 14:50:00	106.849	1.67	20.10.2014 23:31:00	106.92	\$ 11852.0
6737	Buy	20.10.2014 14:00:00	106.983	1.67	20.10.2014 23:31:00	106.92	\$ -10526.0
6736	Buy	20.10.2014 13:55:00	107.011	1.67	20.10.2014 23:31:00	106.92	\$ -15202.0
6735	Buy	20.10.2014 13:35:00	107.031	1.67	20.10.2014 23:31:00	106.92	\$ -18542.0
6734	Buy	20.10.2014 11:25:00	106.992	1.67	20.10.2014 23:31:00	106.92	\$ -12029.0
6733	Buy	20.10.2014 11:10:00	107.006	1.67	20.10.2014 23:31:00	106.92	\$ -14367.0
6740	Buy	21.10.2014 09:30:00	106.28	1.66	21.10.2014 10:25:00	106.511	\$ 38341.0
6741	Sell	21.10.2014 23:30:00	106.93	1.67	22.10.2014 02:30:00	106.983	\$ -9503.96
6745	Buy	22.10.2014 06:45:00	106.833	1.67	22.10.2014 07:58:00	106.97	\$ 22874.0
6744	Buy	22.10.2014 06:40:00	106.843	1.67	22.10.2014 07:58:00	106.97	\$ 21204.0
6743	Buy	22.10.2014 06:25:00	106.845	1.67	22.10.2014 07:58:00	106.97	\$ 20870.0
6742	Buy	22.10.2014 06:20:00	106.856	1.67	22.10.2014 07:58:00	106.97	\$ 19033.0
6751	Sell	22.10.2014 19:10:00	107.345	1.69	22.10.2014 20:34:00	107.172	\$ 29232.0
6750	Sell	22.10.2014 19:00:00	107.326	1.69	22.10.2014 20:34:00	107.172	\$ 26021.0
6749	Sell	22.10.2014 18:30:00	107.325	1.69	22.10.2014 20:34:00	107.172	\$ 25852.0
6748	Sell	22.10.2014 18:25:00	107.306	1.69	22.10.2014 20:34:00	107.172	\$ 22641.0
6747	Sell	22.10.2014 16:15:00	107.259	1.69	22.10.2014 20:34:00	107.172	\$ 14698.0
6746	Sell	22.10.2014 15:45:00	107.17	1.69	22.10.2014 20:34:00	107.172	\$ -343.0
6757	Sell	23.10.2014 20:30:00	108.28	1.71	23.10.2014 22:02:00	108.146	\$ 22909.0
6756	Sell	23.10.2014 20:15:00	108.271	1.71	23.10.2014 22:02:00	108.146	\$ 21370.0
6755	Sell	23.10.2014 20:05:00	108.262	1.71	23.10.2014 22:02:00	108.146	\$ 19831.0
6754	Sell	23.10.2014 19:45:00	108.198	1.71	23.10.2014 22:02:00	108.146	\$ 8887.0
6753	Sell	23.10.2014 19:30:00	108.221	1.71	23.10.2014 22:02:00	108.146	\$ 12820.0
6752	Sell	23.10.2014 19:15:00	108.191	1.71	23.10.2014 22:02:00	108.146	\$ 7690.0
6758	Buy	24.10.2014 17:05:00	107.81	1.73	24.10.2014 17:50:00	108.118	\$ 53279.0
6761	Buy	27.10.2014 05:50:00	107.883	1.74	27.10.2014 10:02:00	108.019	\$ 23659.0
6760	Buy	27.10.2014 05:45:00	107.916	1.74	27.10.2014 10:02:00	108.019	\$ 17917.0
6759	Buy	27.10.2014 05:10:00	107.972	1.74	27.10.2014 10:02:00	108.019	\$ 8173.0
6762	Buy	27.10.2014 19:55:00	107.619	1.75	27.10.2014 22:50:00	107.775	\$ 27295.0
6768	Sell	28.10.2014 04:00:00	107.968	1.75	28.10.2014 05:15:00	107.837	\$ 22920.0
6767	Sell	28.10.2014 03:55:00	107.955	1.75	28.10.2014 05:15:00	107.837	\$ 20645.0
6766	Sell	28.10.2014 03:35:00	107.947	1.75	28.10.2014 05:15:00	107.837	\$ 19245.0
6765	Sell	28.10.2014 02:35:00	107.891	1.75	28.10.2014 05:15:00	107.837	\$ 9445.0
6764	Sell	28.10.2014 02:30:00	107.873	1.75	28.10.2014 05:15:00	107.837	\$ 6295.0
6763	Sell	28.10.2014 00:45:00	107.819	1.75	28.10.2014 05:15:00	107.837	\$ -3155.0
6771	Sell	28.10.2014 15:05:00	108.167	1.77	28.10.2014 15:30:00	107.977	\$ 33625.0
6770	Sell	28.10.2014 14:55:00	108.14	1.77	28.10.2014 15:30:00	107.977	\$ 28846.0
6769	Sell	28.10.2014 13:45:00	108.083	1.77	28.10.2014 15:30:00	107.977	\$ 18757.0
6772	Sell	29.10.2014 00:15:00	108.176	1.79	29.10.2014 01:10:00	108.108	\$ 12167.0
6773	Buy	29.10.2014 11:35:00	107.977	1.79	29.10.2014 13:30:00	108.088	\$ 19864.0
6776	Sell	30.10.2014 11:00:00	109.176	1.79	30.10.2014 12:11:00	109.095	\$ 14494.0
6775	Sell	30.10.2014 08:50:00	109.138	1.79	30.10.2014 12:11:00	109.095	\$ 7692.0
6774	Sell	30.10.2014 08:05:00	109.096	1.79	30.10.2014 12:11:00	109.095	\$ 174.0
6781	Sell	31.10.2014 12:50:00	111.66	1.8	31.10.2014 14:55:00	111.525	\$ 24295.0
6780	Sell	31.10.2014 12:25:00	111.638	1.8	31.10.2014 14:55:00	111.525	\$ 20335.0
6779	Sell	31.10.2014 12:20:00	111.623	1.8	31.10.2014 14:55:00	111.525	\$ 17635.0
6778	Sell	31.10.2014 12:05:00	111.584	1.8	31.10.2014 14:55:00	111.525	\$ 10615.0
6777	Sell	31.10.2014 12:00:00	111.501	1.8	31.10.2014 14:55:00	111.525	\$ -4325.0
6782	Sell	31.10.2014 17:25:00	112.148	1.81	31.10.2014 19:40:00	111.949	\$ 36014.0
6785	Sell	03.11.2014 17:45:00	113.931	1.82	03.11.2014 21:00:00	113.818	\$ 20561.0
6784	Sell	03.11.2014 17:05:00	113.881	1.82	03.11.2014 21:00:00	113.818	\$ 11461.0
6783	Sell	03.11.2014 16:05:00	113.847	1.82	03.11.2014 21:00:00	113.818	\$ 5273.0
6787	Sell	04.11.2014 17:05:00	113.685	1.83	04.11.2014 17:30:00	113.437	\$ 45379.0
6786	Sell	04.11.2014 16:55:00	113.71	1.83	04.11.2014 17:30:00	113.437	\$ 49954.0

6796	Sell	05.11.2014 15:10:00	114.732	1.84	05.11.2014 15:25:00	114.512	\$ 40475.0
6795	Sell	05.11.2014 14:00:00	114.592	1.84	05.11.2014 15:25:00	114.512	\$ 14715.0
6794	Sell	05.11.2014 11:10:00	114.568	1.84	05.11.2014 15:25:00	114.512	\$ 10299.0
6793	Sell	05.11.2014 11:05:00	114.549	1.84	05.11.2014 15:25:00	114.512	\$ 6803.0
6792	Sell	05.11.2014 09:45:00	114.499	1.84	05.11.2014 15:25:00	114.512	\$ -2397.0
6791	Sell	05.11.2014 09:40:00	114.467	1.84	05.11.2014 15:25:00	114.512	\$ -8285.0
6790	Sell	05.11.2014 09:35:00	114.45	1.84	05.11.2014 15:25:00	114.512	\$ -11413.0
6789	Sell	05.11.2014 09:25:00	114.406	1.84	05.11.2014 15:25:00	114.512	\$ -19509.0
6788	Sell	05.11.2014 07:35:00	114.054	1.84	05.11.2014 15:25:00	114.512	\$ -84277.0
6797	Sell	06.11.2014 16:05:00	114.945	1.83	06.11.2014 17:00:00	114.533	\$ 75391.0
6798	Sell	07.11.2014 00:25:00	115.249	1.85	07.11.2014 01:55:00	115.119	\$ 24045.0
6805	Buy	10.11.2014 04:00:00	114.224	1.85	10.11.2014 09:05:00	114.237	\$ 2400.0
6804	Buy	10.11.2014 00:15:00	114.43	1.85	10.11.2014 09:05:00	114.237	\$ -35710.0
6803	Buy	07.11.2014 20:35:00	114.5	1.85	10.11.2014 09:05:00	114.237	\$ -49007.8
6802	Buy	07.11.2014 19:25:00	114.65	1.85	10.11.2014 09:05:00	114.237	\$ -76757.8
6801	Buy	07.11.2014 19:15:00	114.605	1.85	10.11.2014 09:05:00	114.237	\$ -68432.8
6800	Buy	07.11.2014 19:05:00	114.661	1.85	10.11.2014 09:05:00	114.237	\$ -78792.8
6799	Buy	07.11.2014 17:05:00	114.608	1.85	10.11.2014 09:05:00	114.237	\$ -68987.8
6812	Sell	10.11.2014 21:35:00	114.872	1.78	10.11.2014 23:30:00	114.786	\$ 15303.0
6811	Sell	10.11.2014 20:20:00	114.81	1.78	10.11.2014 23:30:00	114.786	\$ 4267.0
6810	Sell	10.11.2014 19:35:00	114.807	1.78	10.11.2014 23:30:00	114.786	\$ 3733.0
6809	Sell	10.11.2014 16:10:00	114.408	1.78	10.11.2014 23:30:00	114.786	\$ -67289.0
6808	Sell	10.11.2014 15:40:00	114.341	1.78	10.11.2014 23:30:00	114.786	\$ -79215.0
6807	Sell	10.11.2014 15:30:00	114.313	1.78	10.11.2014 23:30:00	114.786	\$ -84199.0
6806	Sell	10.11.2014 15:25:00	114.234	1.78	10.11.2014 23:30:00	114.786	\$ -98261.0
6815	Sell	11.11.2014 09:30:00	115.433	1.72	11.11.2014 15:15:00	115.804	\$ -63817.0
6814	Sell	11.11.2014 08:50:00	115.328	1.72	11.11.2014 15:15:00	115.804	\$ -81877.0
6813	Sell	11.11.2014 08:40:00	115.32	1.72	11.11.2014 15:15:00	115.804	\$ -83253.0
6816	Buy	12.11.2014 17:35:00	115.021	1.67	12.11.2014 18:35:00	115.268	\$ 41244.0
6825	Sell	14.11.2014 15:50:00	116.728	1.68	14.11.2014 17:05:00	116.422	\$ 51403.0
6824	Sell	14.11.2014 15:25:00	116.542	1.68	14.11.2014 17:05:00	116.422	\$ 20155.0
6823	Sell	14.11.2014 15:10:00	116.541	1.68	14.11.2014 17:05:00	116.422	\$ 19987.0
6822	Sell	14.11.2014 13:55:00	116.476	1.68	14.11.2014 17:05:00	116.422	\$ 9067.0
6821	Sell	14.11.2014 13:40:00	116.456	1.68	14.11.2014 17:05:00	116.422	\$ 5707.0
6820	Sell	14.11.2014 13:35:00	116.442	1.68	14.11.2014 17:05:00	116.422	\$ 3355.0
6819	Sell	14.11.2014 13:20:00	116.412	1.68	14.11.2014 17:05:00	116.422	\$ -1685.0
6818	Sell	14.11.2014 08:30:00	116.276	1.68	14.11.2014 17:05:00	116.422	\$ -24533.0
6817	Sell	14.11.2014 08:05:00	116.269	1.68	14.11.2014 17:05:00	116.422	\$ -25709.0
6829	Sell	17.11.2014 13:45:00	116.343	1.69	17.11.2014 15:35:00	116.166	\$ 29908.0
6828	Sell	17.11.2014 12:40:00	116.299	1.69	17.11.2014 15:35:00	116.166	\$ 22472.0
6827	Sell	17.11.2014 12:35:00	116.226	1.69	17.11.2014 15:35:00	116.166	\$ 10135.0
6826	Sell	17.11.2014 12:25:00	116.199	1.69	17.11.2014 15:35:00	116.166	\$ 5572.0
6830	Sell	18.11.2014 01:20:00	116.714	1.7	18.11.2014 02:55:00	116.579	\$ 22945.0
6834	Sell	18.11.2014 12:05:00	116.938	1.71	18.11.2014 12:13:00	116.528	\$ 70105.0
6833	Sell	18.11.2014 11:55:00	116.966	1.71	18.11.2014 12:13:00	116.528	\$ 74893.0
6832	Sell	18.11.2014 11:35:00	116.86	1.71	18.11.2014 12:13:00	116.528	\$ 56767.0
6831	Sell	18.11.2014 11:10:00	116.831	1.71	18.11.2014 12:13:00	116.528	\$ 51808.0
6839	Sell	19.11.2014 00:45:00	116.958	1.76	19.11.2014 01:15:00	116.843	\$ 20235.0
6838	Sell	18.11.2014 22:25:00	116.944	1.76	19.11.2014 01:15:00	116.843	\$ 17088.12
6837	Sell	18.11.2014 22:05:00	116.907	1.76	19.11.2014 01:15:00	116.843	\$ 10576.12
6836	Sell	18.11.2014 22:00:00	116.895	1.76	19.11.2014 01:15:00	116.843	\$ 8464.12
6835	Sell	18.11.2014 21:45:00	116.889	1.76	19.11.2014 01:15:00	116.843	\$ 7408.12
6849	Sell	19.11.2014 12:05:00	117.555	1.77	19.11.2014 21:00:00	117.613	\$ -10271.0
6848	Sell	19.11.2014 12:00:00	117.527	1.77	19.11.2014 21:00:00	117.613	\$ -15227.0
6847	Sell	19.11.2014 11:20:00	117.464	1.77	19.11.2014 21:00:00	117.613	\$ -26378.0
6846	Sell	19.11.2014 11:05:00	117.464	1.77	19.11.2014 21:00:00	117.613	\$ -26378.0
6845	Sell	19.11.2014 09:45:00	117.42	1.77	19.11.2014 21:00:00	117.613	\$ -34166.0
6844	Sell	19.11.2014 09:40:00	117.415	1.77	19.11.2014 21:00:00	117.613	\$ -35051.0
6843	Sell	19.11.2014 09:35:00	117.411	1.77	19.11.2014 21:00:00	117.613	\$ -35759.0
6842	Sell	19.11.2014 06:50:00	117.373	1.77	19.11.2014 21:00:00	117.613	\$ -42485.0
6841	Sell	19.11.2014 06:15:00	117.317	1.77	19.11.2014 21:00:00	117.613	\$ -52397.0
6840	Sell	19.11.2014 04:50:00	117.163	1.77	19.11.2014 21:00:00	117.613	\$ -79655.0
6857	Sell	20.11.2014 01:45:00	118.247	1.7	20.11.2014 02:25:00	118.019	\$ 38755.0
6856	Sell	20.11.2014 01:40:00	118.231	1.7	20.11.2014 02:25:00	118.019	\$ 36035.0
6855	Sell	20.11.2014 00:55:00	118.179	1.7	20.11.2014 02:25:00	118.019	\$ 27195.0

6854	Sell	19.11.2014 22:50:00	118.005	1.7	20.11.2014 02:25:00	118.019	\$ -4363.8
6853	Sell	19.11.2014 22:35:00	118.038	1.7	20.11.2014 02:25:00	118.019	\$ 1246.2
6852	Sell	19.11.2014 22:20:00	117.96	1.7	20.11.2014 02:25:00	118.019	\$ -12013.8
6851	Sell	19.11.2014 22:10:00	117.979	1.7	20.11.2014 02:25:00	118.019	\$ -8783.8
6850	Sell	19.11.2014 22:05:00	117.933	1.7	20.11.2014 02:25:00	118.019	\$ -16603.8
6861	Sell	20.11.2014 09:35:00	118.902	1.71	20.11.2014 10:02:00	118.444	\$ 78313.0
6860	Sell	20.11.2014 09:25:00	118.872	1.71	20.11.2014 10:02:00	118.444	\$ 73183.0
6859	Sell	20.11.2014 09:20:00	118.862	1.71	20.11.2014 10:02:00	118.444	\$ 71473.0
6858	Sell	20.11.2014 09:05:00	118.7	1.71	20.11.2014 10:02:00	118.444	\$ 43771.0
6865	Buy	20.11.2014 16:35:00	117.817	1.77	20.11.2014 17:10:00	118.257	\$ 77875.0
6864	Buy	20.11.2014 16:25:00	117.943	1.77	20.11.2014 17:10:00	118.257	\$ 55573.0
6863	Buy	20.11.2014 16:15:00	117.87	1.77	20.11.2014 17:10:00	118.257	\$ 68494.0
6862	Buy	20.11.2014 15:50:00	117.929	1.77	20.11.2014 17:10:00	118.257	\$ 58051.0
6867	Sell	21.11.2014 01:35:00	118.341	1.82	21.11.2014 02:13:00	118.106	\$ 42765.0
6866	Sell	21.11.2014 01:30:00	118.338	1.82	21.11.2014 02:13:00	118.106	\$ 42219.0
6868	Buy	21.11.2014 18:05:00	117.427	1.84	21.11.2014 20:04:00	117.868	\$ 81139.0
6870	Sell	24.11.2014 08:05:00	117.985	1.85	24.11.2014 08:54:00	117.819	\$ 30705.0
6869	Sell	24.11.2014 07:30:00	117.931	1.85	24.11.2014 08:54:00	117.819	\$ 20715.0
6871	Buy	25.11.2014 06:00:00	117.856	1.86	25.11.2014 09:45:00	118.029	\$ 32173.0
6872	Buy	26.11.2014 17:55:00	117.468	1.87	26.11.2014 20:22:00	117.717	\$ 46558.0
6880	Buy	27.11.2014 05:50:00	117.43	1.88	27.11.2014 08:55:00	117.422	\$ -1509.0
6879	Buy	27.11.2014 05:45:00	117.429	1.88	27.11.2014 08:55:00	117.422	\$ -1321.0
6878	Buy	27.11.2014 05:40:00	117.457	1.88	27.11.2014 08:55:00	117.422	\$ -6585.0
6877	Buy	27.11.2014 03:55:00	117.525	1.88	27.11.2014 08:55:00	117.422	\$ -19369.0
6876	Buy	27.11.2014 03:10:00	117.526	1.88	27.11.2014 08:55:00	117.422	\$ -19557.0
6875	Buy	27.11.2014 03:00:00	117.526	1.88	27.11.2014 08:55:00	117.422	\$ -19557.0
6874	Buy	27.11.2014 02:55:00	117.544	1.88	27.11.2014 08:55:00	117.422	\$ -22941.0
6873	Buy	27.11.2014 02:40:00	117.566	1.88	27.11.2014 08:55:00	117.422	\$ -27077.0
6884	Sell	28.11.2014 19:40:00	118.76	1.85	28.11.2014 20:35:00	118.612	\$ 27375.0
6883	Sell	28.11.2014 18:40:00	118.713	1.85	28.11.2014 20:35:00	118.612	\$ 18680.0
6882	Sell	28.11.2014 17:50:00	118.549	1.85	28.11.2014 20:35:00	118.612	\$ -11660.0
6881	Sell	28.11.2014 17:20:00	118.489	1.85	28.11.2014 20:35:00	118.612	\$ -22760.0
6888	Sell	01.12.2014 03:20:00	118.974	1.86	01.12.2014 08:30:00	118.881	\$ 17293.0
6887	Sell	01.12.2014 03:15:00	118.959	1.86	01.12.2014 08:30:00	118.881	\$ 14503.0
6886	Sell	01.12.2014 02:40:00	118.948	1.86	01.12.2014 08:30:00	118.881	\$ 12457.0
6885	Sell	01.12.2014 01:35:00	118.917	1.86	01.12.2014 08:30:00	118.881	\$ 6691.0
6895	Buy	01.12.2014 16:50:00	118.065	1.87	01.12.2014 18:00:00	118.312	\$ 46184.0
6894	Buy	01.12.2014 15:45:00	118.274	1.87	01.12.2014 18:00:00	118.312	\$ 7101.0
6893	Buy	01.12.2014 15:25:00	118.29	1.87	01.12.2014 18:00:00	118.312	\$ 4109.0
6892	Buy	01.12.2014 15:05:00	118.363	1.87	01.12.2014 18:00:00	118.312	\$ -9542.0
6891	Buy	01.12.2014 15:00:00	118.369	1.87	01.12.2014 18:00:00	118.312	\$ -10664.0
6890	Buy	01.12.2014 11:20:00	118.149	1.87	01.12.2014 18:00:00	118.312	\$ 30476.0
6889	Buy	01.12.2014 11:10:00	118.189	1.87	01.12.2014 18:00:00	118.312	\$ 22996.0
6905	Sell	02.12.2014 22:35:00	119.271	1.89	03.12.2014 01:46:00	119.163	\$ 19673.68
6904	Sell	02.12.2014 22:25:00	119.261	1.89	03.12.2014 01:46:00	119.163	\$ 17783.68
6903	Sell	02.12.2014 20:05:00	119.247	1.89	03.12.2014 01:46:00	119.163	\$ 15137.68
6902	Sell	02.12.2014 20:00:00	119.223	1.89	03.12.2014 01:46:00	119.163	\$ 10601.68
6901	Sell	02.12.2014 17:05:00	119.263	1.89	03.12.2014 01:46:00	119.163	\$ 18161.68
6900	Sell	02.12.2014 16:55:00	119.272	1.89	03.12.2014 01:46:00	119.163	\$ 19862.68
6899	Sell	02.12.2014 16:50:00	119.262	1.89	03.12.2014 01:46:00	119.163	\$ 17972.68
6898	Sell	02.12.2014 14:35:00	119.009	1.89	03.12.2014 01:46:00	119.163	\$ -29844.32
6897	Sell	02.12.2014 12:00:00	118.932	1.89	03.12.2014 01:46:00	119.163	\$ -44397.32
6896	Sell	02.12.2014 11:50:00	118.905	1.89	03.12.2014 01:46:00	119.163	\$ -49500.32
6907	Sell	03.12.2014 13:55:00	119.461	1.88	03.12.2014 15:15:00	119.351	\$ 20675.0
6906	Sell	03.12.2014 12:05:00	119.455	1.88	03.12.2014 15:15:00	119.351	\$ 19547.0
6917	Sell	04.12.2014 01:45:00	119.87	1.89	04.12.2014 02:38:00	119.762	\$ 20407.0
6916	Sell	04.12.2014 01:40:00	119.868	1.89	04.12.2014 02:38:00	119.762	\$ 20029.0
6915	Sell	04.12.2014 01:30:00	119.866	1.89	04.12.2014 02:38:00	119.762	\$ 19651.0
6914	Sell	03.12.2014 21:00:00	119.84	1.89	04.12.2014 02:38:00	119.762	\$ 12537.04
6913	Sell	03.12.2014 20:45:00	119.834	1.89	04.12.2014 02:38:00	119.762	\$ 11403.04
6912	Sell	03.12.2014 20:40:00	119.832	1.89	04.12.2014 02:38:00	119.762	\$ 11025.04
6911	Sell	03.12.2014 20:35:00	119.829	1.89	04.12.2014 02:38:00	119.762	\$ 10458.04
6910	Sell	03.12.2014 18:55:00	119.766	1.89	04.12.2014 02:38:00	119.762	\$ -1448.96
6909	Sell	03.12.2014 18:45:00	119.782	1.89	04.12.2014 02:38:00	119.762	\$ 1575.04
6908	Sell	03.12.2014 18:30:00	119.734	1.89	04.12.2014 02:38:00	119.762	\$ -7496.96

6918	Buy	04.12.2014 18:30:00	119.372	1.91	04.12.2014 20:20:00	119.863	\$ 93776.0
6928	Sell	05.12.2014 11:30:00	120.325	1.93	05.12.2014 15:29:00	120.343	\$ -3479.0
6927	Sell	05.12.2014 11:15:00	120.3	1.93	05.12.2014 15:29:00	120.343	\$ -8304.0
6926	Sell	05.12.2014 10:45:00	120.27	1.93	05.12.2014 15:29:00	120.343	\$ -14094.0
6925	Sell	05.12.2014 10:15:00	120.219	1.93	05.12.2014 15:29:00	120.343	\$ -23937.0
6924	Sell	05.12.2014 10:10:00	120.187	1.93	05.12.2014 15:29:00	120.343	\$ -30113.0
6923	Sell	05.12.2014 09:55:00	120.156	1.93	05.12.2014 15:29:00	120.343	\$ -36096.0
6922	Sell	05.12.2014 09:05:00	120.124	1.93	05.12.2014 15:29:00	120.343	\$ -42272.0
6921	Sell	05.12.2014 09:00:00	120.105	1.93	05.12.2014 15:29:00	120.343	\$ -45939.0
6920	Sell	05.12.2014 08:55:00	120.09	1.93	05.12.2014 15:29:00	120.343	\$ -48834.0
6919	Sell	05.12.2014 08:45:00	120.09	1.93	05.12.2014 15:29:00	120.343	\$ -48834.0
6936	Buy	08.12.2014 14:15:00	120.932	1.87	08.12.2014 16:45:00	121.033	\$ 18882.0
6935	Buy	08.12.2014 14:10:00	121.011	1.87	08.12.2014 16:45:00	121.033	\$ 4109.0
6934	Buy	08.12.2014 13:50:00	121.026	1.87	08.12.2014 16:45:00	121.033	\$ 1304.0
6933	Buy	08.12.2014 13:45:00	121.054	1.87	08.12.2014 16:45:00	121.033	\$ -3932.0
6932	Buy	08.12.2014 13:40:00	121.057	1.87	08.12.2014 16:45:00	121.033	\$ -4493.0
6931	Buy	08.12.2014 11:10:00	121.109	1.87	08.12.2014 16:45:00	121.033	\$ -14217.0
6930	Buy	08.12.2014 11:05:00	121.169	1.87	08.12.2014 16:45:00	121.033	\$ -25437.0
6929	Buy	08.12.2014 10:05:00	121.242	1.87	08.12.2014 16:45:00	121.033	\$ -39088.0
6941	Buy	08.12.2014 20:15:00	120.686	1.86	08.12.2014 22:55:00	120.656	\$ -5585.0
6940	Buy	08.12.2014 20:10:00	120.758	1.86	08.12.2014 22:55:00	120.656	\$ -18977.0
6939	Buy	08.12.2014 20:00:00	120.745	1.86	08.12.2014 22:55:00	120.656	\$ -16559.0
6938	Buy	08.12.2014 19:55:00	120.759	1.86	08.12.2014 22:55:00	120.656	\$ -19163.0
6937	Buy	08.12.2014 19:35:00	120.756	1.86	08.12.2014 22:55:00	120.656	\$ -18605.0
6944	Buy	09.12.2014 10:00:00	119.673	1.84	09.12.2014 12:05:00	120.062	\$ 71571.0
6943	Buy	09.12.2014 08:10:00	120.041	1.84	09.12.2014 12:05:00	120.062	\$ 3859.0
6942	Buy	09.12.2014 08:00:00	120.105	1.84	09.12.2014 12:05:00	120.062	\$ -7917.0
6948	Buy	09.12.2014 16:35:00	119.382	1.86	09.12.2014 19:35:00	119.373	\$ -1679.0
6947	Buy	09.12.2014 16:30:00	119.435	1.86	09.12.2014 19:35:00	119.373	\$ -11537.0
6946	Buy	09.12.2014 16:20:00	119.487	1.86	09.12.2014 19:35:00	119.373	\$ -21209.0
6945	Buy	09.12.2014 16:05:00	119.474	1.86	09.12.2014 19:35:00	119.373	\$ -18791.0
6958	Buy	10.12.2014 21:40:00	118.076	1.84	11.12.2014 03:29:00	118.071	\$ -1962.76
6957	Buy	10.12.2014 21:35:00	118.131	1.84	11.12.2014 03:29:00	118.071	\$ -12082.76
6956	Buy	10.12.2014 21:10:00	118.286	1.84	11.12.2014 03:29:00	118.071	\$ -40602.76
6955	Buy	10.12.2014 20:50:00	118.294	1.84	11.12.2014 03:29:00	118.071	\$ -42074.76
6954	Buy	10.12.2014 20:45:00	118.343	1.84	11.12.2014 03:29:00	118.071	\$ -51090.76
6953	Buy	10.12.2014 20:40:00	118.351	1.84	11.12.2014 03:29:00	118.071	\$ -52562.76
6952	Buy	10.12.2014 19:20:00	118.398	1.84	11.12.2014 03:29:00	118.071	\$ -61210.76
6951	Buy	10.12.2014 19:10:00	118.383	1.84	11.12.2014 03:29:00	118.071	\$ -58450.76
6950	Buy	10.12.2014 17:25:00	118.614	1.84	11.12.2014 03:29:00	118.071	\$ -100954.76
6949	Buy	10.12.2014 17:00:00	118.794	1.84	11.12.2014 03:29:00	118.071	\$ -134074.76
6961	Sell	11.12.2014 20:55:00	119.542	1.73	11.12.2014 21:37:00	119.242	\$ 51895.0
6960	Sell	11.12.2014 20:40:00	119.541	1.73	11.12.2014 21:37:00	119.242	\$ 51722.0
6959	Sell	11.12.2014 20:35:00	119.48	1.73	11.12.2014 21:37:00	119.242	\$ 41169.0
6962	Buy	11.12.2014 23:35:00	118.9	1.76	12.12.2014 01:50:00	119.11	\$ 36624.12
6964	Sell	15.12.2014 15:00:00	118.921	1.77	15.12.2014 15:36:00	118.652	\$ 47608.0
6963	Sell	15.12.2014 14:30:00	118.815	1.77	15.12.2014 15:36:00	118.652	\$ 28846.0
6968	Buy	15.12.2014 22:35:00	117.586	1.79	15.12.2014 23:40:00	117.835	\$ 44566.0
6967	Buy	15.12.2014 22:30:00	117.603	1.79	15.12.2014 23:40:00	117.835	\$ 41523.0
6966	Buy	15.12.2014 21:20:00	117.593	1.79	15.12.2014 23:40:00	117.835	\$ 43313.0
6965	Buy	15.12.2014 21:15:00	117.678	1.79	15.12.2014 23:40:00	117.835	\$ 28098.0
6974	Buy	16.12.2014 10:20:00	117.154	1.82	16.12.2014 15:25:00	116.471	\$ -124311.0
6973	Buy	16.12.2014 08:10:00	117.213	1.82	16.12.2014 15:25:00	116.471	\$ -135049.0
6972	Buy	16.12.2014 07:50:00	117.273	1.82	16.12.2014 15:25:00	116.471	\$ -145969.0
6971	Buy	16.12.2014 07:40:00	117.35	1.82	16.12.2014 15:25:00	116.471	\$ -159983.0
6970	Buy	16.12.2014 06:40:00	117.369	1.82	16.12.2014 15:25:00	116.471	\$ -163441.0
6969	Buy	16.12.2014 06:30:00	117.354	1.82	16.12.2014 15:25:00	116.471	\$ -160711.0
6975	Buy	17.12.2014 00:30:00	116.341	1.64	17.12.2014 01:30:00	116.704	\$ 59527.0
6976	Sell	17.12.2014 10:10:00	117.47	1.65	17.12.2014 13:24:00	117.0	\$ 77545.0
6978	Sell	17.12.2014 19:25:00	117.776	1.67	17.12.2014 21:00:00	117.241	\$ 89340.0
6977	Sell	17.12.2014 19:00:00	117.663	1.67	17.12.2014 21:00:00	117.241	\$ 70469.0
6982	Sell	18.12.2014 01:05:00	118.916	1.7	18.12.2014 02:57:00	118.6	\$ 53715.0
6981	Sell	18.12.2014 01:00:00	118.87	1.7	18.12.2014 02:57:00	118.6	\$ 45895.0
6980	Sell	18.12.2014 00:55:00	118.843	1.7	18.12.2014 02:57:00	118.6	\$ 41305.0
6979	Sell	18.12.2014 00:45:00	118.861	1.7	18.12.2014 02:57:00	118.6	\$ 44365.0

6984	Buy	18.12.2014 07:25:00	118.392	1.74	18.12.2014 08:10:00	118.618	\$ 39319.0
6983	Buy	18.12.2014 07:20:00	118.416	1.74	18.12.2014 08:10:00	118.618	\$ 35143.0
6991	Sell	19.12.2014 08:40:00	119.429	1.75	19.12.2014 08:49:00	119.137	\$ 51095.0
6990	Sell	19.12.2014 08:35:00	119.391	1.75	19.12.2014 08:49:00	119.137	\$ 44445.0
6989	Sell	19.12.2014 08:30:00	119.392	1.75	19.12.2014 08:49:00	119.137	\$ 44620.0
6988	Sell	19.12.2014 08:20:00	119.381	1.75	19.12.2014 08:49:00	119.137	\$ 42695.0
6987	Sell	19.12.2014 08:00:00	119.371	1.75	19.12.2014 08:49:00	119.137	\$ 40945.0
6986	Sell	19.12.2014 07:45:00	119.36	1.75	19.12.2014 08:49:00	119.137	\$ 39020.0
6985	Sell	19.12.2014 06:45:00	119.317	1.75	19.12.2014 08:49:00	119.137	\$ 31495.0
6998	Sell	23.12.2014 01:55:00	120.17	1.81	23.12.2014 04:05:00	120.072	\$ 17733.0
6997	Sell	23.12.2014 01:35:00	120.164	1.81	23.12.2014 04:05:00	120.072	\$ 16647.0
6996	Sell	23.12.2014 01:15:00	120.127	1.81	23.12.2014 04:05:00	120.072	\$ 9950.0
6995	Sell	23.12.2014 01:10:00	120.124	1.81	23.12.2014 04:05:00	120.072	\$ 9407.0
6994	Sell	23.12.2014 01:05:00	120.108	1.81	23.12.2014 04:05:00	120.072	\$ 6511.0
6993	Sell	22.12.2014 23:35:00	120.08	1.81	23.12.2014 04:05:00	120.072	\$ 740.72
6992	Sell	22.12.2014 23:20:00	120.066	1.81	23.12.2014 04:05:00	120.072	\$ -1793.28
7002	Sell	23.12.2014 22:55:00	120.797	1.82	23.12.2014 23:55:00	120.678	\$ 21653.0
7001	Sell	23.12.2014 20:40:00	120.774	1.82	23.12.2014 23:55:00	120.678	\$ 17467.0
7000	Sell	23.12.2014 20:35:00	120.757	1.82	23.12.2014 23:55:00	120.678	\$ 14373.0
6999	Sell	23.12.2014 20:25:00	120.793	1.82	23.12.2014 23:55:00	120.678	\$ 20925.0
7003	Sell	24.12.2014 18:25:00	120.522	1.84	24.12.2014 20:25:00	120.415	\$ 19683.0
7011	Buy	25.12.2014 06:35:00	120.092	1.84	25.12.2014 08:00:00	120.177	\$ 15635.0
7010	Buy	25.12.2014 06:25:00	120.076	1.84	25.12.2014 08:00:00	120.177	\$ 18579.0
7009	Buy	25.12.2014 04:40:00	120.132	1.84	25.12.2014 08:00:00	120.177	\$ 8275.0
7008	Buy	25.12.2014 04:15:00	120.184	1.84	25.12.2014 08:00:00	120.177	\$ -1293.0
7007	Buy	25.12.2014 04:10:00	120.184	1.84	25.12.2014 08:00:00	120.177	\$ -1293.0
7006	Buy	25.12.2014 03:50:00	120.247	1.84	25.12.2014 08:00:00	120.177	\$ -12885.0
7005	Buy	25.12.2014 02:45:00	120.306	1.84	25.12.2014 08:00:00	120.177	\$ -23741.0
7004	Buy	25.12.2014 02:40:00	120.325	1.84	25.12.2014 08:00:00	120.177	\$ -27237.0
7012	Sell	26.12.2014 01:45:00	120.353	1.84	26.12.2014 03:05:00	120.213	\$ 25755.0
7013	Sell	26.12.2014 16:35:00	120.412	1.84	26.12.2014 20:35:00	120.375	\$ 6803.0
7015	Sell	29.12.2014 04:10:00	120.572	1.84	29.12.2014 04:55:00	120.463	\$ 20051.0
7014	Sell	29.12.2014 04:00:00	120.587	1.84	29.12.2014 04:55:00	120.463	\$ 22811.0
7025	Sell	29.12.2014 21:35:00	120.729	1.85	29.12.2014 23:51:00	120.63	\$ 18310.0
7024	Sell	29.12.2014 21:20:00	120.728	1.85	29.12.2014 23:51:00	120.63	\$ 18125.0
7023	Sell	29.12.2014 21:00:00	120.714	1.85	29.12.2014 23:51:00	120.63	\$ 15535.0
7022	Sell	29.12.2014 20:55:00	120.709	1.85	29.12.2014 23:51:00	120.63	\$ 14610.0
7021	Sell	29.12.2014 20:25:00	120.703	1.85	29.12.2014 23:51:00	120.63	\$ 13500.0
7020	Sell	29.12.2014 20:20:00	120.677	1.85	29.12.2014 23:51:00	120.63	\$ 8690.0
7019	Sell	29.12.2014 16:35:00	120.544	1.85	29.12.2014 23:51:00	120.63	\$ -15915.0
7018	Sell	29.12.2014 16:30:00	120.541	1.85	29.12.2014 23:51:00	120.63	\$ -16470.0
7017	Sell	29.12.2014 15:20:00	120.498	1.85	29.12.2014 23:51:00	120.63	\$ -24425.0
7016	Sell	29.12.2014 13:50:00	120.482	1.85	29.12.2014 23:51:00	120.63	\$ -27385.0
7033	Buy	30.12.2014 08:30:00	120.309	1.85	30.12.2014 10:25:00	119.582	\$ -134500.0
7032	Buy	30.12.2014 08:15:00	120.358	1.85	30.12.2014 10:25:00	119.582	\$ -143565.0
7031	Buy	30.12.2014 06:35:00	120.411	1.85	30.12.2014 10:25:00	119.582	\$ -153370.0
7030	Buy	30.12.2014 06:30:00	120.426	1.85	30.12.2014 10:25:00	119.582	\$ -156145.0
7029	Buy	30.12.2014 06:15:00	120.441	1.85	30.12.2014 10:25:00	119.582	\$ -158920.0
7028	Buy	30.12.2014 04:25:00	120.473	1.85	30.12.2014 10:25:00	119.582	\$ -164840.0
7027	Buy	30.12.2014 04:15:00	120.489	1.85	30.12.2014 10:25:00	119.582	\$ -167800.0
7026	Buy	30.12.2014 03:50:00	120.515	1.85	30.12.2014 10:25:00	119.582	\$ -172610.0
7034	Buy	30.12.2014 17:05:00	118.956	1.6	30.12.2014 18:35:00	119.439	\$ 77275.0
7035	Sell	31.12.2014 08:50:00	119.747	1.62	31.12.2014 11:05:00	119.554	\$ 31261.0
7037	Buy	31.12.2014 14:10:00	119.308	1.62	31.12.2014 14:45:00	119.522	\$ 34663.0
7036	Buy	31.12.2014 13:20:00	119.366	1.62	31.12.2014 14:45:00	119.522	\$ 25267.0
7039	Sell	31.12.2014 21:05:00	119.938	1.63	31.12.2014 23:00:00	119.76	\$ 29009.0
7038	Sell	31.12.2014 21:00:00	119.886	1.63	31.12.2014 23:00:00	119.76	\$ 20533.0
7040	Sell	02.01.2015 06:40:00	120.445	1.64	02.01.2015 08:30:00	120.355	\$ 14755.0
7041	Sell	02.01.2015 09:45:00	120.5	1.65	02.01.2015 11:00:00	120.35	\$ 24745.0
7043	Sell	02.01.2015 16:35:00	120.689	1.65	02.01.2015 17:00:00	120.541	\$ 24415.0
7042	Sell	02.01.2015 16:05:00	120.669	1.65	02.01.2015 17:00:00	120.541	\$ 21115.0
7044	Sell	05.01.2015 00:50:00	120.589	1.66	05.01.2015 02:05:00	120.35	\$ 39669.0
7045	Buy	05.01.2015 17:35:00	119.471	1.67	05.01.2015 19:20:00	119.764	\$ 48926.0
7048	Buy	06.01.2015 06:30:00	119.142	1.68	06.01.2015 09:50:00	119.087	\$ -9245.0
7047	Buy	06.01.2015 06:25:00	119.144	1.68	06.01.2015 09:50:00	119.087	\$ -9581.0

7046	Buy	06.01.2015 06:15:00	119.156	1.68	06.01.2015 09:50:00	119.087	\$ -11597.0
7049	Buy	06.01.2015 11:40:00	118.722	1.67	06.01.2015 13:05:00	119.023	\$ 50262.0
7053	Buy	06.01.2015 19:20:00	118.099	1.68	06.01.2015 21:45:00	118.546	\$ 75091.0
7052	Buy	06.01.2015 18:55:00	118.234	1.68	06.01.2015 21:45:00	118.546	\$ 52411.0
7051	Buy	06.01.2015 18:40:00	118.391	1.68	06.01.2015 21:45:00	118.546	\$ 26035.0
7050	Buy	06.01.2015 18:30:00	118.538	1.68	06.01.2015 21:45:00	118.546	\$ 1339.0
7056	Sell	07.01.2015 04:30:00	119.159	1.71	07.01.2015 07:45:00	118.882	\$ 47362.0
7055	Sell	07.01.2015 04:15:00	119.075	1.71	07.01.2015 07:45:00	118.882	\$ 32998.0
7054	Sell	07.01.2015 04:00:00	119.004	1.71	07.01.2015 07:45:00	118.882	\$ 20857.0
7058	Sell	07.01.2015 17:05:00	119.633	1.73	07.01.2015 18:15:00	119.304	\$ 56912.0
7057	Sell	07.01.2015 16:55:00	119.516	1.73	07.01.2015 18:15:00	119.304	\$ 36671.0
7068	Sell	08.01.2015 09:25:00	119.944	1.75	08.01.2015 10:05:00	119.745	\$ 34820.0
7067	Sell	08.01.2015 09:20:00	119.931	1.75	08.01.2015 10:05:00	119.745	\$ 32545.0
7066	Sell	08.01.2015 08:55:00	119.857	1.75	08.01.2015 10:05:00	119.745	\$ 19595.0
7065	Sell	08.01.2015 08:45:00	119.872	1.75	08.01.2015 10:05:00	119.745	\$ 22220.0
7064	Sell	08.01.2015 08:20:00	119.864	1.75	08.01.2015 10:05:00	119.745	\$ 20820.0
7063	Sell	08.01.2015 08:15:00	119.837	1.75	08.01.2015 10:05:00	119.745	\$ 16095.0
7062	Sell	08.01.2015 05:25:00	119.771	1.75	08.01.2015 10:05:00	119.745	\$ 4545.0
7061	Sell	08.01.2015 04:40:00	119.698	1.75	08.01.2015 10:05:00	119.745	\$ -8230.0
7060	Sell	08.01.2015 03:30:00	119.518	1.75	08.01.2015 10:05:00	119.745	\$ -39730.0
7059	Sell	08.01.2015 03:25:00	119.481	1.75	08.01.2015 10:05:00	119.745	\$ -46205.0
7071	Buy	09.01.2015 07:25:00	119.236	1.76	09.01.2015 08:40:00	119.447	\$ 37131.0
7070	Buy	09.01.2015 06:25:00	119.361	1.76	09.01.2015 08:40:00	119.447	\$ 15131.0
7069	Buy	09.01.2015 06:10:00	119.467	1.76	09.01.2015 08:40:00	119.447	\$ -3525.0
7073	Buy	09.01.2015 15:20:00	119.087	1.77	09.01.2015 15:39:00	119.475	\$ 68671.0
7072	Buy	09.01.2015 14:50:00	119.186	1.77	09.01.2015 15:39:00	119.475	\$ 51148.0
7076	Buy	12.01.2015 01:45:00	118.156	1.8	12.01.2015 03:50:00	118.388	\$ 41755.0
7075	Buy	12.01.2015 01:40:00	118.176	1.8	12.01.2015 03:50:00	118.388	\$ 38155.0
7074	Buy	12.01.2015 01:30:00	118.21	1.8	12.01.2015 03:50:00	118.388	\$ 32035.0
7083	Buy	12.01.2015 20:25:00	118.148	1.82	13.01.2015 00:20:00	118.327	\$ 32230.84
7082	Buy	12.01.2015 20:20:00	118.171	1.82	13.01.2015 00:20:00	118.327	\$ 28044.84
7081	Buy	12.01.2015 20:10:00	118.174	1.82	13.01.2015 00:20:00	118.327	\$ 27498.84
7080	Buy	12.01.2015 20:05:00	118.219	1.82	13.01.2015 00:20:00	118.327	\$ 19308.84
7079	Buy	12.01.2015 19:30:00	118.25	1.82	13.01.2015 00:20:00	118.327	\$ 13666.84
7078	Buy	12.01.2015 19:20:00	118.312	1.82	13.01.2015 00:20:00	118.327	\$ 2382.84
7077	Buy	12.01.2015 18:55:00	118.318	1.82	13.01.2015 00:20:00	118.327	\$ 1290.84
7088	Buy	14.01.2015 01:20:00	117.739	1.85	14.01.2015 01:45:00	117.839	\$ 18495.0
7087	Buy	13.01.2015 21:15:00	117.59	1.85	14.01.2015 01:45:00	117.839	\$ 45712.2
7086	Buy	13.01.2015 21:05:00	117.629	1.85	14.01.2015 01:45:00	117.839	\$ 38497.2
7085	Buy	13.01.2015 20:55:00	117.642	1.85	14.01.2015 01:45:00	117.839	\$ 36092.2
7084	Buy	13.01.2015 20:30:00	117.821	1.85	14.01.2015 01:45:00	117.839	\$ 2977.2
7098	Buy	14.01.2015 07:00:00	117.269	1.87	14.01.2015 11:55:00	117.002	\$ -49934.0
7097	Buy	14.01.2015 06:55:00	117.294	1.87	14.01.2015 11:55:00	117.002	\$ -54609.0
7096	Buy	14.01.2015 06:50:00	117.304	1.87	14.01.2015 11:55:00	117.002	\$ -56479.0
7095	Buy	14.01.2015 06:40:00	117.334	1.87	14.01.2015 11:55:00	117.002	\$ -62089.0
7094	Buy	14.01.2015 05:35:00	117.338	1.87	14.01.2015 11:55:00	117.002	\$ -62837.0
7093	Buy	14.01.2015 05:05:00	117.384	1.87	14.01.2015 11:55:00	117.002	\$ -71439.0
7092	Buy	14.01.2015 04:55:00	117.445	1.87	14.01.2015 11:55:00	117.002	\$ -82846.0
7091	Buy	14.01.2015 04:25:00	117.444	1.87	14.01.2015 11:55:00	117.002	\$ -82659.0
7090	Buy	14.01.2015 02:35:00	117.566	1.87	14.01.2015 11:55:00	117.002	\$ -105473.0
7089	Buy	14.01.2015 02:30:00	117.57	1.87	14.01.2015 11:55:00	117.002	\$ -106221.0
7102	Sell	14.01.2015 22:20:00	117.4	1.73	15.01.2015 00:29:00	117.163	\$ 38982.28
7101	Sell	14.01.2015 21:30:00	117.363	1.73	15.01.2015 00:29:00	117.163	\$ 32581.28
7100	Sell	14.01.2015 21:20:00	117.321	1.73	15.01.2015 00:29:00	117.163	\$ 25315.28
7099	Sell	14.01.2015 21:05:00	117.107	1.73	15.01.2015 00:29:00	117.163	\$ -11706.72
7112	Sell	15.01.2015 07:40:00	117.79	1.74	15.01.2015 09:05:00	117.648	\$ 24703.0
7111	Sell	15.01.2015 07:30:00	117.776	1.74	15.01.2015 09:05:00	117.648	\$ 22267.0
7110	Sell	15.01.2015 04:45:00	117.808	1.74	15.01.2015 09:05:00	117.648	\$ 27835.0
7109	Sell	15.01.2015 04:40:00	117.779	1.74	15.01.2015 09:05:00	117.648	\$ 22789.0
7108	Sell	15.01.2015 04:30:00	117.805	1.74	15.01.2015 09:05:00	117.648	\$ 27313.0
7107	Sell	15.01.2015 04:25:00	117.8	1.74	15.01.2015 09:05:00	117.648	\$ 26443.0
7106	Sell	15.01.2015 04:10:00	117.74	1.74	15.01.2015 09:05:00	117.648	\$ 16003.0
7105	Sell	15.01.2015 03:40:00	117.719	1.74	15.01.2015 09:05:00	117.648	\$ 12349.0
7104	Sell	15.01.2015 03:25:00	117.728	1.74	15.01.2015 09:05:00	117.648	\$ 13915.0
7103	Sell	15.01.2015 02:55:00	117.674	1.74	15.01.2015 09:05:00	117.648	\$ 4519.0

7113	Buy	15.01.2015 15:05:00	116.349	1.78	15.01.2015 16:00:00	116.926	\$ 102701.0
7123	Buy	15.01.2015 23:50:00	116.168	1.8	16.01.2015 01:10:00	116.399	\$ 41236.6
7122	Buy	15.01.2015 23:45:00	116.191	1.8	16.01.2015 01:10:00	116.399	\$ 37096.6
7121	Buy	15.01.2015 23:30:00	116.2	1.8	16.01.2015 01:10:00	116.399	\$ 35476.6
7120	Buy	15.01.2015 23:25:00	116.252	1.8	16.01.2015 01:10:00	116.399	\$ 26116.6
7119	Buy	15.01.2015 23:20:00	116.261	1.8	16.01.2015 01:10:00	116.399	\$ 24496.6
7118	Buy	15.01.2015 23:15:00	116.302	1.8	16.01.2015 01:10:00	116.399	\$ 17116.6
7117	Buy	15.01.2015 23:00:00	116.308	1.8	16.01.2015 01:10:00	116.399	\$ 16036.6
7116	Buy	15.01.2015 22:35:00	116.357	1.8	16.01.2015 01:10:00	116.399	\$ 7216.6
7115	Buy	15.01.2015 22:25:00	116.366	1.8	16.01.2015 01:10:00	116.399	\$ 5596.6
7114	Buy	15.01.2015 22:15:00	116.4	1.8	16.01.2015 01:10:00	116.399	\$ -523.4
7124	Sell	16.01.2015 16:25:00	116.848	1.85	16.01.2015 23:47:00	117.398	\$ -101755.0
7130	Sell	19.01.2015 21:25:00	117.609	1.83	19.01.2015 22:48:00	117.543	\$ 12073.0
7129	Sell	19.01.2015 20:20:00	117.534	1.83	19.01.2015 22:48:00	117.543	\$ -1652.0
7128	Sell	19.01.2015 17:55:00	117.571	1.83	19.01.2015 22:48:00	117.543	\$ 5119.0
7127	Sell	19.01.2015 17:45:00	117.572	1.83	19.01.2015 22:48:00	117.543	\$ 5302.0
7126	Sell	19.01.2015 17:40:00	117.561	1.83	19.01.2015 22:48:00	117.543	\$ 3289.0
7125	Sell	19.01.2015 15:15:00	117.44	1.83	19.01.2015 22:48:00	117.543	\$ -18854.0
7135	Sell	20.01.2015 08:20:00	118.407	1.83	20.01.2015 09:46:00	118.232	\$ 32020.0
7134	Sell	20.01.2015 08:15:00	118.386	1.83	20.01.2015 09:46:00	118.232	\$ 28177.0
7133	Sell	20.01.2015 07:25:00	118.309	1.83	20.01.2015 09:46:00	118.232	\$ 14086.0
7132	Sell	20.01.2015 07:20:00	118.309	1.83	20.01.2015 09:46:00	118.232	\$ 14086.0
7131	Sell	20.01.2015 07:10:00	118.342	1.83	20.01.2015 09:46:00	118.232	\$ 20125.0
7136	Sell	20.01.2015 21:20:00	118.815	1.85	20.01.2015 23:05:00	118.679	\$ 25155.0
7145	Buy	21.01.2015 09:10:00	117.48	1.85	21.01.2015 10:50:00	117.81	\$ 61045.0
7144	Buy	21.01.2015 08:25:00	117.658	1.85	21.01.2015 10:50:00	117.81	\$ 28115.0
7143	Buy	21.01.2015 06:10:00	117.764	1.85	21.01.2015 10:50:00	117.81	\$ 8505.0
7142	Buy	21.01.2015 05:50:00	117.842	1.85	21.01.2015 10:50:00	117.81	\$ -5925.0
7141	Buy	21.01.2015 05:45:00	117.922	1.85	21.01.2015 10:50:00	117.81	\$ -20725.0
7140	Buy	21.01.2015 05:40:00	118.112	1.85	21.01.2015 10:50:00	117.81	\$ -55875.0
7139	Buy	21.01.2015 04:50:00	118.276	1.85	21.01.2015 10:50:00	117.81	\$ -86215.0
7138	Buy	21.01.2015 04:35:00	118.412	1.85	21.01.2015 10:50:00	117.81	\$ -111375.0
7137	Buy	21.01.2015 04:05:00	118.419	1.85	21.01.2015 10:50:00	117.81	\$ -112670.0
7147	Buy	21.01.2015 16:00:00	117.267	1.79	21.01.2015 17:25:00	117.596	\$ 58886.0
7146	Buy	21.01.2015 15:10:00	117.352	1.79	21.01.2015 17:25:00	117.596	\$ 43671.0
7153	Buy	22.01.2015 14:40:00	117.538	1.81	22.01.2015 15:40:00	117.848	\$ 56105.0
7152	Buy	22.01.2015 14:25:00	117.567	1.81	22.01.2015 15:40:00	117.848	\$ 50856.0
7151	Buy	22.01.2015 14:20:00	117.588	1.81	22.01.2015 15:40:00	117.848	\$ 47055.0
7150	Buy	22.01.2015 14:10:00	117.59	1.81	22.01.2015 15:40:00	117.848	\$ 46693.0
7149	Buy	22.01.2015 12:55:00	117.651	1.81	22.01.2015 15:40:00	117.848	\$ 35652.0
7148	Buy	22.01.2015 12:00:00	117.677	1.81	22.01.2015 15:40:00	117.848	\$ 30946.0
7160	Sell	23.01.2015 01:30:00	118.799	1.87	23.01.2015 02:31:00	118.483	\$ 59087.0
7159	Sell	23.01.2015 01:25:00	118.772	1.87	23.01.2015 02:31:00	118.483	\$ 54038.0
7158	Sell	23.01.2015 00:50:00	118.661	1.87	23.01.2015 02:31:00	118.483	\$ 33281.0
7157	Sell	23.01.2015 00:35:00	118.677	1.87	23.01.2015 02:31:00	118.483	\$ 36273.0
7156	Sell	22.01.2015 21:50:00	118.349	1.87	23.01.2015 02:31:00	118.483	\$ -25788.56
7155	Sell	22.01.2015 21:35:00	118.321	1.87	23.01.2015 02:31:00	118.483	\$ -31024.56
7154	Sell	22.01.2015 20:45:00	118.266	1.87	23.01.2015 02:31:00	118.483	\$ -41309.56
7162	Buy	23.01.2015 17:45:00	117.622	1.89	23.01.2015 19:15:00	117.893	\$ 51214.0
7161	Buy	23.01.2015 17:35:00	117.627	1.89	23.01.2015 19:15:00	117.893	\$ 50269.0
7165	Sell	26.01.2015 15:35:00	118.441	1.91	26.01.2015 16:45:00	118.245	\$ 37431.0
7164	Sell	26.01.2015 15:05:00	118.374	1.91	26.01.2015 16:45:00	118.245	\$ 24634.0
7163	Sell	26.01.2015 10:30:00	118.209	1.91	26.01.2015 16:45:00	118.245	\$ -6881.0
7169	Buy	27.01.2015 16:55:00	117.386	1.92	27.01.2015 18:35:00	117.672	\$ 54907.0
7168	Buy	27.01.2015 16:30:00	117.471	1.92	27.01.2015 18:35:00	117.672	\$ 38587.0
7167	Buy	27.01.2015 15:30:00	117.707	1.92	27.01.2015 18:35:00	117.672	\$ -6725.0
7166	Buy	27.01.2015 14:55:00	117.848	1.92	27.01.2015 18:35:00	117.672	\$ -33797.0
7178	Sell	29.01.2015 20:50:00	118.464	1.93	29.01.2015 23:00:00	118.296	\$ 32419.0
7177	Sell	29.01.2015 20:40:00	118.469	1.93	29.01.2015 23:00:00	118.296	\$ 33384.0
7176	Sell	29.01.2015 19:30:00	118.441	1.93	29.01.2015 23:00:00	118.296	\$ 27980.0
7175	Sell	29.01.2015 19:25:00	118.44	1.93	29.01.2015 23:00:00	118.296	\$ 27787.0
7174	Sell	29.01.2015 19:05:00	118.327	1.93	29.01.2015 23:00:00	118.296	\$ 5978.0
7173	Sell	29.01.2015 18:50:00	118.351	1.93	29.01.2015 23:00:00	118.296	\$ 10610.0
7172	Sell	29.01.2015 18:40:00	118.254	1.93	29.01.2015 23:00:00	118.296	\$ -8111.0
7171	Sell	29.01.2015 18:35:00	118.253	1.93	29.01.2015 23:00:00	118.296	\$ -8304.0



7170	Sell	29.01.2015 18:25:00	118.173	1.93	29.01.2015 23:00:00	118.296	\$ -23744.0
7180	Buy	30.01.2015 03:30:00	118.132	1.95	30.01.2015 06:06:00	118.112	\$ -3905.0
7179	Buy	30.01.2015 02:50:00	118.172	1.95	30.01.2015 06:06:00	118.112	\$ -11705.0
7185	Buy	30.01.2015 13:05:00	117.553	1.94	30.01.2015 14:40:00	117.732	\$ 34721.0
7184	Buy	30.01.2015 12:55:00	117.571	1.94	30.01.2015 14:40:00	117.732	\$ 31229.0
7183	Buy	30.01.2015 12:50:00	117.583	1.94	30.01.2015 14:40:00	117.732	\$ 28901.0
7182	Buy	30.01.2015 12:40:00	117.596	1.94	30.01.2015 14:40:00	117.732	\$ 26379.0
7181	Buy	30.01.2015 11:05:00	117.689	1.94	30.01.2015 14:40:00	117.732	\$ 8337.0
7186	Buy	30.01.2015 18:25:00	117.322	1.97	30.01.2015 20:50:00	117.544	\$ 43729.0
7187	Sell	03.02.2015 00:55:00	117.668	1.98	03.02.2015 02:10:00	117.488	\$ 35635.0
7191	Sell	03.02.2015 12:55:00	117.504	1.99	03.02.2015 14:05:00	117.344	\$ 31835.0
7190	Sell	03.02.2015 12:50:00	117.495	1.99	03.02.2015 14:05:00	117.344	\$ 30044.0
7189	Sell	03.02.2015 12:40:00	117.455	1.99	03.02.2015 14:05:00	117.344	\$ 22084.0
7188	Sell	03.02.2015 12:25:00	117.461	1.99	03.02.2015 14:05:00	117.344	\$ 23278.0
7194	Sell	04.02.2015 04:05:00	117.978	2.0	04.02.2015 06:29:00	117.786	\$ 38395.0
7193	Sell	04.02.2015 03:55:00	117.976	2.0	04.02.2015 06:29:00	117.786	\$ 37995.0
7192	Sell	04.02.2015 03:20:00	117.911	2.0	04.02.2015 06:29:00	117.786	\$ 24995.0
7201	Buy	04.02.2015 11:25:00	117.33	2.02	04.02.2015 13:10:00	117.48	\$ 30295.0
7200	Buy	04.02.2015 11:20:00	117.331	2.02	04.02.2015 13:10:00	117.48	\$ 30093.0
7199	Buy	04.02.2015 11:05:00	117.333	2.02	04.02.2015 13:10:00	117.48	\$ 29689.0
7198	Buy	04.02.2015 10:50:00	117.362	2.02	04.02.2015 13:10:00	117.48	\$ 23831.0
7197	Buy	04.02.2015 09:25:00	117.547	2.02	04.02.2015 13:10:00	117.48	\$ -13539.0
7196	Buy	04.02.2015 08:50:00	117.625	2.02	04.02.2015 13:10:00	117.48	\$ -29295.0
7195	Buy	04.02.2015 08:40:00	117.632	2.02	04.02.2015 13:10:00	117.48	\$ -30709.0
7207	Buy	05.02.2015 04:30:00	117.072	2.04	05.02.2015 05:10:00	117.26	\$ 38347.0
7206	Buy	05.02.2015 04:20:00	117.066	2.04	05.02.2015 05:10:00	117.26	\$ 39571.0
7205	Buy	05.02.2015 03:20:00	117.121	2.04	05.02.2015 05:10:00	117.26	\$ 28351.0
7204	Buy	04.02.2015 23:30:00	117.079	2.04	05.02.2015 05:10:00	117.26	\$ 35768.44
7203	Buy	04.02.2015 23:20:00	117.161	2.04	05.02.2015 05:10:00	117.26	\$ 19040.44
7202	Buy	04.02.2015 23:15:00	117.178	2.04	05.02.2015 05:10:00	117.26	\$ 15572.44
7211	Sell	05.02.2015 16:50:00	117.512	2.06	05.02.2015 18:55:00	117.385	\$ 26157.0
7210	Sell	05.02.2015 15:20:00	117.452	2.06	05.02.2015 18:55:00	117.385	\$ 13797.0
7209	Sell	05.02.2015 13:15:00	117.426	2.06	05.02.2015 18:55:00	117.385	\$ 8441.0
7208	Sell	05.02.2015 13:00:00	117.417	2.06	05.02.2015 18:55:00	117.385	\$ 6587.0
7221	Buy	06.02.2015 09:00:00	117.242	2.08	06.02.2015 09:40:00	117.341	\$ 20587.0
7220	Buy	06.02.2015 08:25:00	117.259	2.08	06.02.2015 09:40:00	117.341	\$ 17051.0
7219	Buy	06.02.2015 06:30:00	117.283	2.08	06.02.2015 09:40:00	117.341	\$ 12059.0
7218	Buy	06.02.2015 06:15:00	117.296	2.08	06.02.2015 09:40:00	117.341	\$ 9355.0
7217	Buy	06.02.2015 05:20:00	117.336	2.08	06.02.2015 09:40:00	117.341	\$ 1035.0
7216	Buy	06.02.2015 04:30:00	117.353	2.08	06.02.2015 09:40:00	117.341	\$ -2501.0
7215	Buy	06.02.2015 04:20:00	117.353	2.08	06.02.2015 09:40:00	117.341	\$ -2501.0
7214	Buy	06.02.2015 04:10:00	117.356	2.08	06.02.2015 09:40:00	117.341	\$ -3125.0
7213	Buy	06.02.2015 04:00:00	117.374	2.08	06.02.2015 09:40:00	117.341	\$ -6869.0
7212	Buy	06.02.2015 03:35:00	117.406	2.08	06.02.2015 09:40:00	117.341	\$ -13525.0
7226	Sell	06.02.2015 21:40:00	119.204	2.09	06.02.2015 22:05:00	119.082	\$ 25493.0
7225	Sell	06.02.2015 20:10:00	119.207	2.09	06.02.2015 22:05:00	119.082	\$ 26120.0
7224	Sell	06.02.2015 19:00:00	119.161	2.09	06.02.2015 22:05:00	119.082	\$ 16506.0
7223	Sell	06.02.2015 18:55:00	119.111	2.09	06.02.2015 22:05:00	119.082	\$ 6056.0
7222	Sell	06.02.2015 18:45:00	119.112	2.09	06.02.2015 22:05:00	119.082	\$ 6265.0
7233	Buy	09.02.2015 05:00:00	118.742	2.1	09.02.2015 06:25:00	118.857	\$ 24145.0
7232	Buy	09.02.2015 04:50:00	118.742	2.1	09.02.2015 06:25:00	118.857	\$ 24145.0
7231	Buy	09.02.2015 04:40:00	118.752	2.1	09.02.2015 06:25:00	118.857	\$ 22045.0
7230	Buy	09.02.2015 04:35:00	118.757	2.1	09.02.2015 06:25:00	118.857	\$ 20995.0
7229	Buy	09.02.2015 04:30:00	118.776	2.1	09.02.2015 06:25:00	118.857	\$ 17005.0
7228	Buy	09.02.2015 04:25:00	118.794	2.1	09.02.2015 06:25:00	118.857	\$ 13225.0
7227	Buy	09.02.2015 04:15:00	118.795	2.1	09.02.2015 06:25:00	118.857	\$ 13015.0
7235	Buy	09.02.2015 13:50:00	118.476	2.13	09.02.2015 14:55:00	118.651	\$ 37270.0
7234	Buy	09.02.2015 13:45:00	118.478	2.13	09.02.2015 14:55:00	118.651	\$ 36844.0
7238	Sell	10.02.2015 11:55:00	118.826	2.15	10.02.2015 17:50:00	119.246	\$ -90305.0
7237	Sell	10.02.2015 09:25:00	118.641	2.15	10.02.2015 17:50:00	119.246	\$ -130080.0
7236	Sell	10.02.2015 08:55:00	118.577	2.15	10.02.2015 17:50:00	119.246	\$ -143840.0
7243	Sell	11.02.2015 07:15:00	119.636	2.06	11.02.2015 07:37:00	119.527	\$ 22449.0
7242	Sell	11.02.2015 06:40:00	119.632	2.06	11.02.2015 07:37:00	119.527	\$ 21625.0
7241	Sell	11.02.2015 06:20:00	119.633	2.06	11.02.2015 07:37:00	119.527	\$ 21831.0
7240	Sell	11.02.2015 06:05:00	119.616	2.06	11.02.2015 07:37:00	119.527	\$ 18329.0

7239	Sell	11.02.2015 05:40:00	119.585	2.06	11.02.2015 07:37:00	119.527	\$ 11943.0
7246	Buy	12.02.2015 18:40:00	118.781	2.09	12.02.2015 20:45:00	119.003	\$ 46393.0
7245	Buy	12.02.2015 18:15:00	118.916	2.09	12.02.2015 20:45:00	119.003	\$ 18178.0
7244	Buy	12.02.2015 18:00:00	118.989	2.09	12.02.2015 20:45:00	119.003	\$ 2921.0
7253	Buy	16.02.2015 20:05:00	118.354	2.11	16.02.2015 23:30:00	118.467	\$ 23838.0
7252	Buy	16.02.2015 19:50:00	118.345	2.11	16.02.2015 23:30:00	118.467	\$ 25737.0
7251	Buy	16.02.2015 19:25:00	118.384	2.11	16.02.2015 23:30:00	118.467	\$ 17508.0
7250	Buy	16.02.2015 19:20:00	118.384	2.11	16.02.2015 23:30:00	118.467	\$ 17508.0
7249	Buy	16.02.2015 19:10:00	118.417	2.11	16.02.2015 23:30:00	118.467	\$ 10545.0
7248	Buy	16.02.2015 18:55:00	118.423	2.11	16.02.2015 23:30:00	118.467	\$ 9279.0
7247	Buy	16.02.2015 17:25:00	118.425	2.11	16.02.2015 23:30:00	118.467	\$ 8857.0
7255	Buy	18.02.2015 07:05:00	119.002	2.13	18.02.2015 08:35:00	119.137	\$ 28750.0
7254	Buy	18.02.2015 06:55:00	118.981	2.13	18.02.2015 08:35:00	119.137	\$ 33223.0
7256	Buy	18.02.2015 22:30:00	118.648	2.14	19.02.2015 02:35:00	118.772	\$ 25324.04
7257	Buy	19.02.2015 04:45:00	118.529	2.15	19.02.2015 06:38:00	118.66	\$ 28160.0
7262	Sell	19.02.2015 15:45:00	119.15	2.15	19.02.2015 17:01:00	118.888	\$ 56325.0
7261	Sell	19.02.2015 15:35:00	119.091	2.15	19.02.2015 17:01:00	118.888	\$ 43640.0
7260	Sell	19.02.2015 15:25:00	119.072	2.15	19.02.2015 17:01:00	118.888	\$ 39555.0
7259	Sell	19.02.2015 14:05:00	119.031	2.15	19.02.2015 17:01:00	118.888	\$ 30740.0
7258	Sell	19.02.2015 13:50:00	118.979	2.15	19.02.2015 17:01:00	118.888	\$ 19560.0
7263	Buy	20.02.2015 10:00:00	118.826	2.19	20.02.2015 13:45:00	118.763	\$ -13802.0
7264	Buy	20.02.2015 16:50:00	118.36	2.19	20.02.2015 17:39:00	118.618	\$ 56497.0
7267	Buy	23.02.2015 07:15:00	118.89	2.2	23.02.2015 08:00:00	119.006	\$ 25515.0
7266	Buy	23.02.2015 07:10:00	118.896	2.2	23.02.2015 08:00:00	119.006	\$ 24195.0
7265	Buy	23.02.2015 06:55:00	118.917	2.2	23.02.2015 08:00:00	119.006	\$ 19575.0
7269	Buy	23.02.2015 15:55:00	118.91	2.21	23.02.2015 20:20:00	118.949	\$ 8614.0
7268	Buy	23.02.2015 15:50:00	118.924	2.21	23.02.2015 20:20:00	118.949	\$ 5520.0
7275	Sell	24.02.2015 11:20:00	119.395	2.21	24.02.2015 15:00:00	119.451	\$ -12381.0
7274	Sell	24.02.2015 10:55:00	119.35	2.21	24.02.2015 15:00:00	119.451	\$ -22326.0
7273	Sell	24.02.2015 10:20:00	119.332	2.21	24.02.2015 15:00:00	119.451	\$ -26304.0
7272	Sell	24.02.2015 09:20:00	119.263	2.21	24.02.2015 15:00:00	119.451	\$ -41553.0
7271	Sell	24.02.2015 09:10:00	119.232	2.21	24.02.2015 15:00:00	119.451	\$ -48404.0
7270	Sell	24.02.2015 08:05:00	119.164	2.21	24.02.2015 15:00:00	119.451	\$ -63432.0
7279	Buy	24.02.2015 20:35:00	118.824	2.17	24.02.2015 23:41:00	118.969	\$ 31460.0
7278	Buy	24.02.2015 19:20:00	118.972	2.17	24.02.2015 23:41:00	118.969	\$ -656.0
7277	Buy	24.02.2015 19:15:00	119.017	2.17	24.02.2015 23:41:00	118.969	\$ -10421.0
7276	Buy	24.02.2015 18:55:00	119.051	2.17	24.02.2015 23:41:00	118.969	\$ -17799.0
7281	Buy	25.02.2015 07:05:00	118.675	2.17	25.02.2015 08:14:00	118.777	\$ 22129.0
7280	Buy	25.02.2015 03:55:00	118.665	2.17	25.02.2015 08:14:00	118.777	\$ 24299.0
7282	Sell	25.02.2015 16:10:00	118.974	2.18	25.02.2015 17:26:00	118.864	\$ 23975.0
7283	Buy	26.02.2015 12:50:00	118.693	2.19	26.02.2015 14:30:00	118.814	\$ 26494.0
7293	Sell	26.02.2015 19:50:00	119.435	2.19	26.02.2015 23:53:00	119.369	\$ 14449.0
7292	Sell	26.02.2015 19:30:00	119.4	2.19	26.02.2015 23:53:00	119.369	\$ 6784.0
7291	Sell	26.02.2015 19:15:00	119.403	2.19	26.02.2015 23:53:00	119.369	\$ 7441.0
7290	Sell	26.02.2015 17:50:00	119.282	2.19	26.02.2015 23:53:00	119.369	\$ -19058.0
7289	Sell	26.02.2015 17:40:00	119.277	2.19	26.02.2015 23:53:00	119.369	\$ -20153.0
7288	Sell	26.02.2015 17:30:00	119.235	2.19	26.02.2015 23:53:00	119.369	\$ -29351.0
7287	Sell	26.02.2015 17:20:00	119.267	2.19	26.02.2015 23:53:00	119.369	\$ -22343.0
7286	Sell	26.02.2015 17:15:00	119.234	2.19	26.02.2015 23:53:00	119.369	\$ -29570.0
7285	Sell	26.02.2015 16:15:00	119.124	2.19	26.02.2015 23:53:00	119.369	\$ -53660.0
7284	Sell	26.02.2015 15:35:00	118.969	2.19	26.02.2015 23:53:00	119.369	\$ -87605.0
7297	Buy	27.02.2015 06:30:00	119.205	2.14	27.02.2015 08:25:00	119.253	\$ 10267.0
7296	Buy	27.02.2015 04:45:00	119.212	2.14	27.02.2015 08:25:00	119.253	\$ 8769.0
7295	Buy	27.02.2015 04:40:00	119.216	2.14	27.02.2015 08:25:00	119.253	\$ 7913.0
7294	Buy	27.02.2015 04:20:00	119.225	2.14	27.02.2015 08:25:00	119.253	\$ 5987.0
7302	Sell	27.02.2015 19:45:00	119.754	2.15	27.02.2015 22:50:00	119.628	\$ 27085.0
7301	Sell	27.02.2015 19:35:00	119.782	2.15	27.02.2015 22:50:00	119.628	\$ 33105.0
7300	Sell	27.02.2015 19:20:00	119.752	2.15	27.02.2015 22:50:00	119.628	\$ 26655.0
7299	Sell	27.02.2015 18:30:00	119.659	2.15	27.02.2015 22:50:00	119.628	\$ 6660.0
7298	Sell	27.02.2015 18:25:00	119.603	2.15	27.02.2015 22:50:00	119.628	\$ -5380.0
7309	Sell	03.03.2015 01:10:00	120.194	2.17	03.03.2015 02:40:00	120.115	\$ 17138.0
7308	Sell	03.03.2015 01:00:00	120.189	2.17	03.03.2015 02:40:00	120.115	\$ 16053.0
7307	Sell	02.03.2015 23:25:00	120.187	2.17	03.03.2015 02:40:00	120.115	\$ 14777.04
7306	Sell	02.03.2015 22:45:00	120.17	2.17	03.03.2015 02:40:00	120.115	\$ 11088.04
7305	Sell	02.03.2015 22:10:00	120.146	2.17	03.03.2015 02:40:00	120.115	\$ 5880.04

7304	Sell	02.03.2015 21:55:00	120.108	2.17	03.03.2015 02:40:00	120.115	\$ -2365.96
7303	Sell	02.03.2015 20:00:00	120.142	2.17	03.03.2015 02:40:00	120.115	\$ 5012.04
7311	Buy	03.03.2015 04:25:00	119.933	2.18	03.03.2015 10:00:00	119.744	\$ -41207.0
7310	Buy	03.03.2015 03:50:00	120.014	2.18	03.03.2015 10:00:00	119.744	\$ -58865.0
7312	Sell	03.03.2015 14:00:00	119.882	2.16	03.03.2015 15:00:00	119.774	\$ 23323.0
7313	Buy	03.03.2015 19:05:00	119.405	2.17	03.03.2015 21:20:00	119.609	\$ 44263.0
7314	Buy	04.03.2015 03:00:00	119.524	2.18	04.03.2015 05:40:00	119.632	\$ 23539.0
7318	Sell	05.03.2015 15:05:00	120.2	2.18	05.03.2015 16:10:00	120.127	\$ 15909.0
7317	Sell	05.03.2015 14:35:00	120.189	2.18	05.03.2015 16:10:00	120.127	\$ 13511.0
7316	Sell	05.03.2015 14:30:00	120.18	2.18	05.03.2015 16:10:00	120.127	\$ 11549.0
7315	Sell	05.03.2015 14:15:00	120.183	2.18	05.03.2015 16:10:00	120.127	\$ 12203.0
7319	Buy	06.03.2015 03:55:00	119.96	2.19	06.03.2015 05:25:00	120.063	\$ 22552.0
7324	Buy	06.03.2015 15:30:00	119.967	2.2	06.03.2015 15:31:00	120.117	\$ 32995.0
7323	Buy	06.03.2015 15:10:00	119.923	2.2	06.03.2015 15:31:00	120.117	\$ 42675.0
7322	Buy	06.03.2015 15:05:00	119.938	2.2	06.03.2015 15:31:00	120.117	\$ 39375.0
7321	Buy	06.03.2015 15:00:00	119.949	2.2	06.03.2015 15:31:00	120.117	\$ 36955.0
7320	Buy	06.03.2015 14:50:00	119.962	2.2	06.03.2015 15:31:00	120.117	\$ 34095.0
7332	Sell	10.03.2015 11:50:00	121.958	2.23	10.03.2015 13:25:00	121.717	\$ 53738.0
7331	Sell	10.03.2015 09:05:00	121.82	2.23	10.03.2015 13:25:00	121.717	\$ 22964.0
7330	Sell	10.03.2015 06:15:00	121.772	2.23	10.03.2015 13:25:00	121.717	\$ 12260.0
7329	Sell	10.03.2015 05:20:00	121.74	2.23	10.03.2015 13:25:00	121.717	\$ 5124.0
7328	Sell	10.03.2015 05:05:00	121.709	2.23	10.03.2015 13:25:00	121.717	\$ -1789.0
7327	Sell	10.03.2015 04:50:00	121.682	2.23	10.03.2015 13:25:00	121.717	\$ -7810.0
7326	Sell	10.03.2015 04:40:00	121.669	2.23	10.03.2015 13:25:00	121.717	\$ -10709.0
7325	Sell	10.03.2015 04:20:00	121.603	2.23	10.03.2015 13:25:00	121.717	\$ -25427.0
7334	Buy	10.03.2015 17:00:00	121.012	2.24	10.03.2015 18:10:00	121.325	\$ 70107.0
7333	Buy	10.03.2015 15:15:00	121.359	2.24	10.03.2015 18:10:00	121.325	\$ -7621.0
7335	Sell	11.03.2015 07:15:00	121.449	2.25	11.03.2015 08:15:00	121.358	\$ 20470.0
7340	Buy	12.03.2015 15:00:00	121.005	2.25	12.03.2015 17:00:00	121.131	\$ 28345.0
7339	Buy	12.03.2015 14:30:00	121.012	2.25	12.03.2015 17:00:00	121.131	\$ 26770.0
7338	Buy	12.03.2015 14:25:00	121.031	2.25	12.03.2015 17:00:00	121.131	\$ 22495.0
7337	Buy	12.03.2015 10:25:00	121.195	2.25	12.03.2015 17:00:00	121.131	\$ -14405.0
7336	Buy	12.03.2015 10:15:00	121.173	2.25	12.03.2015 17:00:00	121.131	\$ -9455.0
7346	Sell	12.03.2015 20:15:00	121.374	2.27	12.03.2015 23:20:00	121.291	\$ 18836.0
7345	Sell	12.03.2015 20:10:00	121.347	2.27	12.03.2015 23:20:00	121.291	\$ 12707.0
7344	Sell	12.03.2015 20:05:00	121.34	2.27	12.03.2015 23:20:00	121.291	\$ 11118.0
7343	Sell	12.03.2015 20:00:00	121.322	2.27	12.03.2015 23:20:00	121.291	\$ 7032.0
7342	Sell	12.03.2015 19:50:00	121.322	2.27	12.03.2015 23:20:00	121.291	\$ 7032.0
7341	Sell	12.03.2015 19:35:00	121.285	2.27	12.03.2015 23:20:00	121.291	\$ -1367.0
7348	Buy	13.03.2015 19:05:00	121.152	2.27	13.03.2015 21:56:00	121.349	\$ 44714.0
7347	Buy	13.03.2015 18:50:00	121.204	2.27	13.03.2015 21:56:00	121.349	\$ 32910.0
7350	Buy	16.03.2015 05:25:00	121.247	2.29	16.03.2015 06:00:00	121.345	\$ 22437.0
7349	Buy	16.03.2015 05:20:00	121.259	2.29	16.03.2015 06:00:00	121.345	\$ 19689.0
7351	Sell	16.03.2015 22:40:00	121.445	2.31	16.03.2015 23:58:00	121.328	\$ 27022.0
7353	Sell	17.03.2015 21:00:00	121.401	2.31	18.03.2015 00:05:00	121.336	\$ 14113.72
7352	Sell	17.03.2015 20:20:00	121.378	2.31	18.03.2015 00:05:00	121.336	\$ 8800.72
7360	Buy	18.03.2015 14:35:00	121.126	2.31	18.03.2015 20:55:00	121.003	\$ -28418.0
7359	Buy	18.03.2015 13:15:00	121.179	2.31	18.03.2015 20:55:00	121.003	\$ -40661.0
7358	Buy	18.03.2015 13:10:00	121.207	2.31	18.03.2015 20:55:00	121.003	\$ -47129.0
7357	Buy	18.03.2015 12:45:00	121.212	2.31	18.03.2015 20:55:00	121.003	\$ -48284.0
7356	Buy	18.03.2015 12:35:00	121.221	2.31	18.03.2015 20:55:00	121.003	\$ -50363.0
7355	Buy	18.03.2015 12:30:00	121.248	2.31	18.03.2015 20:55:00	121.003	\$ -56600.0
7354	Buy	18.03.2015 11:40:00	121.252	2.31	18.03.2015 20:55:00	121.003	\$ -57524.0
7362	Buy	18.03.2015 22:55:00	120.202	2.25	19.03.2015 02:00:00	120.298	\$ 20326.0
7361	Buy	18.03.2015 22:35:00	120.29	2.25	19.03.2015 02:00:00	120.298	\$ 526.0
7363	Sell	19.03.2015 11:20:00	120.725	2.25	19.03.2015 13:00:00	120.524	\$ 45220.0
7365	Sell	19.03.2015 20:20:00	120.965	2.25	19.03.2015 23:30:00	120.83	\$ 30370.0
7364	Sell	19.03.2015 20:05:00	120.952	2.25	19.03.2015 23:30:00	120.83	\$ 27445.0
7367	Buy	20.03.2015 04:50:00	120.649	2.27	20.03.2015 05:30:00	120.77	\$ 27462.0
7366	Buy	20.03.2015 04:30:00	120.677	2.27	20.03.2015 05:30:00	120.77	\$ 21106.0
7368	Sell	20.03.2015 11:40:00	120.89	2.27	20.03.2015 15:20:00	120.962	\$ -16349.0
7372	Buy	20.03.2015 18:25:00	120.531	2.27	23.03.2015 01:45:00	120.053	\$ -108937.76
7371	Buy	20.03.2015 18:20:00	120.542	2.27	23.03.2015 01:45:00	120.053	\$ -111434.76
7370	Buy	20.03.2015 18:10:00	120.562	2.27	23.03.2015 01:45:00	120.053	\$ -115974.76
7369	Buy	20.03.2015 17:40:00	120.628	2.27	23.03.2015 01:45:00	120.053	\$ -130956.76

7374	Buy	23.03.2015 17:45:00	119.61	2.19	23.03.2015 18:15:00	119.812	\$ 44233.0
7373	Buy	23.03.2015 17:15:00	119.615	2.19	23.03.2015 18:15:00	119.812	\$ 43138.0
7384	Buy	24.03.2015 13:20:00	119.417	2.2	24.03.2015 15:30:00	119.548	\$ 28815.0
7383	Buy	24.03.2015 12:05:00	119.461	2.2	24.03.2015 15:30:00	119.548	\$ 19135.0
7382	Buy	24.03.2015 11:40:00	119.454	2.2	24.03.2015 15:30:00	119.548	\$ 20675.0
7381	Buy	24.03.2015 11:35:00	119.47	2.2	24.03.2015 15:30:00	119.548	\$ 17155.0
7380	Buy	24.03.2015 11:25:00	119.518	2.2	24.03.2015 15:30:00	119.548	\$ 6595.0
7379	Buy	24.03.2015 11:10:00	119.523	2.2	24.03.2015 15:30:00	119.548	\$ 5495.0
7378	Buy	24.03.2015 08:55:00	119.615	2.2	24.03.2015 15:30:00	119.548	\$ -14745.0
7377	Buy	24.03.2015 08:50:00	119.62	2.2	24.03.2015 15:30:00	119.548	\$ -15845.0
7376	Buy	24.03.2015 08:25:00	119.663	2.2	24.03.2015 15:30:00	119.548	\$ -25305.0
7375	Buy	24.03.2015 08:15:00	119.654	2.2	24.03.2015 15:30:00	119.548	\$ -23325.0
7388	Buy	25.03.2015 15:50:00	119.351	2.21	25.03.2015 17:30:00	119.551	\$ 44195.0
7387	Buy	25.03.2015 15:30:00	119.433	2.21	25.03.2015 17:30:00	119.551	\$ 26073.0
7386	Buy	25.03.2015 15:20:00	119.458	2.21	25.03.2015 17:30:00	119.551	\$ 20548.0
7385	Buy	25.03.2015 15:05:00	119.453	2.21	25.03.2015 17:30:00	119.551	\$ 21653.0
7394	Buy	26.03.2015 12:45:00	118.406	2.23	26.03.2015 13:25:00	118.616	\$ 46825.0
7393	Buy	26.03.2015 12:40:00	118.41	2.23	26.03.2015 13:25:00	118.616	\$ 45933.0
7392	Buy	26.03.2015 09:40:00	118.83	2.23	26.03.2015 13:25:00	118.616	\$ -47727.0
7391	Buy	26.03.2015 09:25:00	118.844	2.23	26.03.2015 13:25:00	118.616	\$ -50849.0
7390	Buy	26.03.2015 09:20:00	118.854	2.23	26.03.2015 13:25:00	118.616	\$ -53079.0
7389	Buy	26.03.2015 08:35:00	118.931	2.23	26.03.2015 13:25:00	118.616	\$ -70250.0
7396	Sell	26.03.2015 17:20:00	119.161	2.21	26.03.2015 18:55:00	118.998	\$ 36018.0
7395	Sell	26.03.2015 17:05:00	119.183	2.21	26.03.2015 18:55:00	118.998	\$ 40880.0
7399	Buy	27.03.2015 17:20:00	118.956	2.22	27.03.2015 18:15:00	119.199	\$ 53941.0
7398	Buy	27.03.2015 17:15:00	118.984	2.22	27.03.2015 18:15:00	119.199	\$ 47725.0
7397	Buy	27.03.2015 17:00:00	119.021	2.22	27.03.2015 18:15:00	119.199	\$ 39511.0
7400	Sell	30.03.2015 02:50:00	119.315	2.25	30.03.2015 04:00:00	119.147	\$ 37795.0
7410	Sell	30.03.2015 21:10:00	120.135	2.25	30.03.2015 23:58:00	120.061	\$ 16645.0
7409	Sell	30.03.2015 21:00:00	120.138	2.25	30.03.2015 23:58:00	120.061	\$ 17320.0
7408	Sell	30.03.2015 20:50:00	120.138	2.25	30.03.2015 23:58:00	120.061	\$ 17320.0
7407	Sell	30.03.2015 19:25:00	120.131	2.25	30.03.2015 23:58:00	120.061	\$ 15745.0
7406	Sell	30.03.2015 18:20:00	120.066	2.25	30.03.2015 23:58:00	120.061	\$ 1120.0
7405	Sell	30.03.2015 18:15:00	120.057	2.25	30.03.2015 23:58:00	120.061	\$ -905.0
7404	Sell	30.03.2015 18:10:00	120.056	2.25	30.03.2015 23:58:00	120.061	\$ -1130.0
7403	Sell	30.03.2015 18:05:00	120.024	2.25	30.03.2015 23:58:00	120.061	\$ -8330.0
7402	Sell	30.03.2015 16:05:00	119.957	2.25	30.03.2015 23:58:00	120.061	\$ -23405.0
7401	Sell	30.03.2015 15:25:00	119.901	2.25	30.03.2015 23:58:00	120.061	\$ -36005.0
7411	Buy	31.03.2015 15:15:00	119.86	2.25	31.03.2015 16:40:00	119.989	\$ 29020.0
7412	Sell	01.04.2015 12:45:00	120.279	2.25	01.04.2015 13:50:00	120.055	\$ 50395.0
7415	Buy	01.04.2015 20:00:00	119.505	2.27	01.04.2015 20:50:00	119.642	\$ 31094.0
7414	Buy	01.04.2015 19:55:00	119.517	2.27	01.04.2015 20:50:00	119.642	\$ 28370.0
7413	Buy	01.04.2015 19:45:00	119.503	2.27	01.04.2015 20:50:00	119.642	\$ 31548.0
7416	Sell	02.04.2015 17:20:00	119.842	2.29	02.04.2015 19:50:00	119.715	\$ 29078.0
7417	Buy	06.04.2015 00:55:00	118.857	2.29	06.04.2015 01:30:00	118.952	\$ 21750.0
7418	Buy	06.04.2015 02:35:00	118.808	2.29	06.04.2015 03:15:00	118.941	\$ 30452.0
7419	Sell	06.04.2015 04:55:00	119.131	2.31	06.04.2015 06:46:00	119.023	\$ 24943.0
7423	Sell	07.04.2015 07:00:00	119.658	2.31	07.04.2015 07:40:00	119.56	\$ 22633.0
7422	Sell	07.04.2015 06:55:00	119.639	2.31	07.04.2015 07:40:00	119.56	\$ 18244.0
7421	Sell	07.04.2015 06:45:00	119.637	2.31	07.04.2015 07:40:00	119.56	\$ 17782.0
7420	Sell	07.04.2015 06:40:00	119.633	2.31	07.04.2015 07:40:00	119.56	\$ 16858.0
7430	Sell	07.04.2015 21:25:00	120.427	2.33	07.04.2015 22:25:00	120.309	\$ 27489.0
7429	Sell	07.04.2015 21:15:00	120.415	2.33	07.04.2015 22:25:00	120.309	\$ 24693.0
7428	Sell	07.04.2015 21:05:00	120.385	2.33	07.04.2015 22:25:00	120.309	\$ 17703.0
7427	Sell	07.04.2015 18:25:00	120.371	2.33	07.04.2015 22:25:00	120.309	\$ 14441.0
7426	Sell	07.04.2015 17:50:00	120.302	2.33	07.04.2015 22:25:00	120.309	\$ -1636.0
7425	Sell	07.04.2015 17:45:00	120.276	2.33	07.04.2015 22:25:00	120.309	\$ -7694.0
7424	Sell	07.04.2015 17:35:00	120.272	2.33	07.04.2015 22:25:00	120.309	\$ -8626.0
7435	Buy	08.04.2015 06:05:00	120.113	2.34	08.04.2015 06:32:00	120.244	\$ 30649.0
7434	Buy	08.04.2015 05:55:00	120.142	2.34	08.04.2015 06:32:00	120.244	\$ 23863.0
7433	Buy	08.04.2015 05:45:00	120.141	2.34	08.04.2015 06:32:00	120.244	\$ 24097.0
7432	Buy	08.04.2015 05:40:00	120.155	2.34	08.04.2015 06:32:00	120.244	\$ 20821.0
7431	Buy	08.04.2015 05:10:00	120.157	2.34	08.04.2015 06:32:00	120.244	\$ 20353.0
7438	Buy	08.04.2015 10:20:00	119.734	2.36	08.04.2015 11:15:00	119.935	\$ 47431.0
7437	Buy	08.04.2015 10:15:00	119.74	2.36	08.04.2015 11:15:00	119.935	\$ 46015.0

7436	Buy	08.04.2015 06:45:00	120.058	2.36	08.04.2015 11:15:00	119.935	\$ -29033.0
7442	Sell	09.04.2015 05:50:00	120.373	2.38	09.04.2015 07:25:00	120.271	\$ 24271.0
7441	Sell	09.04.2015 05:40:00	120.372	2.38	09.04.2015 07:25:00	120.271	\$ 24033.0
7440	Sell	09.04.2015 05:35:00	120.339	2.38	09.04.2015 07:25:00	120.271	\$ 16179.0
7439	Sell	09.04.2015 05:30:00	120.338	2.38	09.04.2015 07:25:00	120.271	\$ 15941.0
7443	Buy	09.04.2015 10:30:00	120.17	2.39	09.04.2015 11:20:00	120.309	\$ 33216.0
7446	Buy	09.04.2015 15:25:00	119.887	2.4	09.04.2015 15:45:00	120.061	\$ 41755.0
7445	Buy	09.04.2015 15:20:00	119.901	2.4	09.04.2015 15:45:00	120.061	\$ 38395.0
7444	Buy	09.04.2015 15:00:00	119.918	2.4	09.04.2015 15:45:00	120.061	\$ 34315.0
7456	Sell	09.04.2015 21:25:00	120.639	2.42	09.04.2015 23:25:00	120.569	\$ 16935.0
7455	Sell	09.04.2015 21:05:00	120.607	2.42	09.04.2015 23:25:00	120.569	\$ 9191.0
7454	Sell	09.04.2015 21:00:00	120.582	2.42	09.04.2015 23:25:00	120.569	\$ 3141.0
7453	Sell	09.04.2015 20:55:00	120.582	2.42	09.04.2015 23:25:00	120.569	\$ 3141.0
7452	Sell	09.04.2015 20:35:00	120.579	2.42	09.04.2015 23:25:00	120.569	\$ 2415.0
7451	Sell	09.04.2015 20:30:00	120.558	2.42	09.04.2015 23:25:00	120.569	\$ -2667.0
7450	Sell	09.04.2015 20:15:00	120.554	2.42	09.04.2015 23:25:00	120.569	\$ -3635.0
7449	Sell	09.04.2015 19:50:00	120.422	2.42	09.04.2015 23:25:00	120.569	\$ -35579.0
7448	Sell	09.04.2015 19:45:00	120.399	2.42	09.04.2015 23:25:00	120.569	\$ -41145.0
7447	Sell	09.04.2015 18:10:00	120.356	2.42	09.04.2015 23:25:00	120.569	\$ -51551.0
7458	Buy	10.04.2015 13:25:00	120.238	2.4	10.04.2015 14:15:00	120.36	\$ 29275.0
7457	Buy	10.04.2015 11:35:00	120.299	2.4	10.04.2015 14:15:00	120.36	\$ 14635.0
7459	Sell	13.04.2015 11:50:00	120.734	2.41	13.04.2015 13:50:00	120.652	\$ 19757.0
7460	Buy	14.04.2015 05:15:00	119.811	2.41	14.04.2015 07:30:00	119.948	\$ 33012.0
7461	Buy	14.04.2015 18:00:00	119.147	2.42	14.04.2015 21:50:00	119.356	\$ 50573.0
7467	Sell	15.04.2015 07:05:00	119.734	2.43	15.04.2015 09:20:00	119.587	\$ 35716.0
7466	Sell	15.04.2015 07:00:00	119.716	2.43	15.04.2015 09:20:00	119.587	\$ 31342.0
7465	Sell	15.04.2015 06:50:00	119.705	2.43	15.04.2015 09:20:00	119.587	\$ 28669.0
7464	Sell	15.04.2015 06:45:00	119.663	2.43	15.04.2015 09:20:00	119.587	\$ 18463.0
7463	Sell	15.04.2015 05:05:00	119.672	2.43	15.04.2015 09:20:00	119.587	\$ 20650.0
7462	Sell	15.04.2015 04:55:00	119.65	2.43	15.04.2015 09:20:00	119.587	\$ 15304.0
7468	Buy	15.04.2015 19:50:00	119.147	2.46	15.04.2015 22:20:00	119.049	\$ -24113.0
7469	Buy	16.04.2015 04:35:00	118.888	2.46	16.04.2015 05:50:00	119.078	\$ 46735.0
7470	Sell	16.04.2015 10:20:00	119.449	2.47	16.04.2015 12:13:00	119.227	\$ 54829.0
7471	Buy	17.04.2015 13:00:00	118.706	2.48	17.04.2015 15:30:00	118.844	\$ 34219.0
7473	Buy	17.04.2015 21:30:00	118.812	2.48	17.04.2015 23:10:00	118.893	\$ 20083.0
7472	Buy	17.04.2015 21:05:00	118.849	2.48	17.04.2015 23:10:00	118.893	\$ 10907.0
7474	Buy	20.04.2015 10:00:00	118.564	2.49	20.04.2015 11:35:00	118.779	\$ 53530.0
7484	Sell	20.04.2015 20:40:00	119.406	2.5	20.04.2015 21:58:00	119.266	\$ 34995.0
7483	Sell	20.04.2015 20:35:00	119.403	2.5	20.04.2015 21:58:00	119.266	\$ 34245.0
7482	Sell	20.04.2015 20:05:00	119.392	2.5	20.04.2015 21:58:00	119.266	\$ 31495.0
7481	Sell	20.04.2015 20:00:00	119.384	2.5	20.04.2015 21:58:00	119.266	\$ 29495.0
7480	Sell	20.04.2015 19:55:00	119.363	2.5	20.04.2015 21:58:00	119.266	\$ 24245.0
7479	Sell	20.04.2015 19:30:00	119.355	2.5	20.04.2015 21:58:00	119.266	\$ 22245.0
7478	Sell	20.04.2015 17:10:00	119.194	2.5	20.04.2015 21:58:00	119.266	\$ -18005.0
7477	Sell	20.04.2015 16:35:00	119.111	2.5	20.04.2015 21:58:00	119.266	\$ -38755.0
7476	Sell	20.04.2015 14:45:00	119.095	2.5	20.04.2015 21:58:00	119.266	\$ -42755.0
7475	Sell	20.04.2015 14:35:00	119.084	2.5	20.04.2015 21:58:00	119.266	\$ -45505.0
7491	Sell	21.04.2015 11:00:00	119.644	2.5	21.04.2015 12:25:00	119.442	\$ 50495.0
7490	Sell	21.04.2015 10:55:00	119.601	2.5	21.04.2015 12:25:00	119.442	\$ 39745.0
7489	Sell	21.04.2015 10:45:00	119.601	2.5	21.04.2015 12:25:00	119.442	\$ 39745.0
7488	Sell	21.04.2015 10:20:00	119.537	2.5	21.04.2015 12:25:00	119.442	\$ 23745.0
7487	Sell	21.04.2015 08:45:00	119.527	2.5	21.04.2015 12:25:00	119.442	\$ 21245.0
7486	Sell	21.04.2015 08:20:00	119.475	2.5	21.04.2015 12:25:00	119.442	\$ 8245.0
7485	Sell	21.04.2015 04:25:00	119.424	2.5	21.04.2015 12:25:00	119.442	\$ -4505.0
7501	Sell	23.04.2015 01:50:00	119.981	2.54	23.04.2015 06:00:00	119.966	\$ 3805.0
7500	Sell	23.04.2015 01:45:00	119.98	2.54	23.04.2015 06:00:00	119.966	\$ 3551.0
7499	Sell	23.04.2015 01:40:00	119.969	2.54	23.04.2015 06:00:00	119.966	\$ 757.0
7498	Sell	23.04.2015 01:20:00	119.966	2.54	23.04.2015 06:00:00	119.966	\$ -5.0
7497	Sell	23.04.2015 01:10:00	119.947	2.54	23.04.2015 06:00:00	119.966	\$ -4831.0
7496	Sell	23.04.2015 01:05:00	119.943	2.54	23.04.2015 06:00:00	119.966	\$ -5847.0
7495	Sell	22.04.2015 22:45:00	119.929	2.54	23.04.2015 06:00:00	119.966	\$ -12359.56
7494	Sell	22.04.2015 21:20:00	119.896	2.54	23.04.2015 06:00:00	119.966	\$ -20741.56
7493	Sell	22.04.2015 18:50:00	119.941	2.54	23.04.2015 06:00:00	119.966	\$ -9311.56
7492	Sell	22.04.2015 17:45:00	119.842	2.54	23.04.2015 06:00:00	119.966	\$ -34457.56
7502	Sell	23.04.2015 14:30:00	120.056	2.52	23.04.2015 17:00:00	119.893	\$ 41071.0

7512	Buy	23.04.2015 21:45:00	119.469	2.54	23.04.2015 23:55:00	119.581	\$ 28443.0
7511	Buy	23.04.2015 21:35:00	119.467	2.54	23.04.2015 23:55:00	119.581	\$ 28951.0
7510	Buy	23.04.2015 21:30:00	119.514	2.54	23.04.2015 23:55:00	119.581	\$ 17013.0
7509	Buy	23.04.2015 21:20:00	119.513	2.54	23.04.2015 23:55:00	119.581	\$ 17267.0
7508	Buy	23.04.2015 21:15:00	119.516	2.54	23.04.2015 23:55:00	119.581	\$ 16505.0
7507	Buy	23.04.2015 21:05:00	119.526	2.54	23.04.2015 23:55:00	119.581	\$ 13965.0
7506	Buy	23.04.2015 20:55:00	119.523	2.54	23.04.2015 23:55:00	119.581	\$ 14727.0
7505	Buy	23.04.2015 20:45:00	119.526	2.54	23.04.2015 23:55:00	119.581	\$ 13965.0
7504	Buy	23.04.2015 20:15:00	119.587	2.54	23.04.2015 23:55:00	119.581	\$ -1529.0
7503	Buy	23.04.2015 19:15:00	119.599	2.54	23.04.2015 23:55:00	119.581	\$ -4577.0
7518	Buy	24.04.2015 21:20:00	118.898	2.56	24.04.2015 23:53:00	118.987	\$ 22779.0
7517	Buy	24.04.2015 21:10:00	118.946	2.56	24.04.2015 23:53:00	118.987	\$ 10491.0
7516	Buy	24.04.2015 18:50:00	118.938	2.56	24.04.2015 23:53:00	118.987	\$ 12539.0
7515	Buy	24.04.2015 18:20:00	118.942	2.56	24.04.2015 23:53:00	118.987	\$ 11515.0
7514	Buy	24.04.2015 18:00:00	118.999	2.56	24.04.2015 23:53:00	118.987	\$ -3077.0
7513	Buy	24.04.2015 17:50:00	119.027	2.56	24.04.2015 23:53:00	118.987	\$ -10245.0
7526	Sell	27.04.2015 15:00:00	119.383	2.57	27.04.2015 17:22:00	119.254	\$ 33148.0
7525	Sell	27.04.2015 14:50:00	119.374	2.57	27.04.2015 17:22:00	119.254	\$ 30835.0
7524	Sell	27.04.2015 13:50:00	119.32	2.57	27.04.2015 17:22:00	119.254	\$ 16957.0
7523	Sell	27.04.2015 13:40:00	119.339	2.57	27.04.2015 17:22:00	119.254	\$ 21840.0
7522	Sell	27.04.2015 13:35:00	119.308	2.57	27.04.2015 17:22:00	119.254	\$ 13873.0
7521	Sell	27.04.2015 13:30:00	119.291	2.57	27.04.2015 17:22:00	119.254	\$ 9504.0
7520	Sell	27.04.2015 13:25:00	119.283	2.57	27.04.2015 17:22:00	119.254	\$ 7448.0
7519	Sell	27.04.2015 12:10:00	119.277	2.57	27.04.2015 17:22:00	119.254	\$ 5906.0
7529	Buy	28.04.2015 13:55:00	118.902	2.6	28.04.2015 15:05:00	118.993	\$ 23655.0
7528	Buy	28.04.2015 13:50:00	118.932	2.6	28.04.2015 15:05:00	118.993	\$ 15855.0
7527	Buy	28.04.2015 12:55:00	118.949	2.6	28.04.2015 15:05:00	118.993	\$ 11435.0
7530	Buy	29.04.2015 04:05:00	118.783	2.61	29.04.2015 04:57:00	118.868	\$ 22180.0
7537	Buy	29.04.2015 20:55:00	118.636	2.62	29.04.2015 21:00:00	118.948	\$ 81739.0
7536	Buy	29.04.2015 20:45:00	118.613	2.62	29.04.2015 21:00:00	118.948	\$ 87765.0
7535	Buy	29.04.2015 20:40:00	118.626	2.62	29.04.2015 21:00:00	118.948	\$ 84359.0
7534	Buy	29.04.2015 20:35:00	118.659	2.62	29.04.2015 21:00:00	118.948	\$ 75713.0
7533	Buy	29.04.2015 20:25:00	118.669	2.62	29.04.2015 21:00:00	118.948	\$ 73093.0
7532	Buy	29.04.2015 19:55:00	118.69	2.62	29.04.2015 21:00:00	118.948	\$ 67591.0
7531	Buy	29.04.2015 19:15:00	118.793	2.62	29.04.2015 21:00:00	118.948	\$ 40605.0
7541	Buy	30.04.2015 09:05:00	118.563	2.72	30.04.2015 09:35:00	118.783	\$ 59835.0
7540	Buy	30.04.2015 07:40:00	118.57	2.72	30.04.2015 09:35:00	118.783	\$ 57931.0
7539	Buy	30.04.2015 07:35:00	118.593	2.72	30.04.2015 09:35:00	118.783	\$ 51675.0
7538	Buy	30.04.2015 07:20:00	118.613	2.72	30.04.2015 09:35:00	118.783	\$ 46235.0
7544	Sell	30.04.2015 18:30:00	119.74	2.76	30.04.2015 21:45:00	119.549	\$ 52711.0
7543	Sell	30.04.2015 18:10:00	119.712	2.76	30.04.2015 21:45:00	119.549	\$ 44983.0
7542	Sell	30.04.2015 18:00:00	119.662	2.76	30.04.2015 21:45:00	119.549	\$ 31183.0
7545	Buy	01.05.2015 00:00:00	119.366	2.79	01.05.2015 01:12:00	119.495	\$ 35986.0
7550	Sell	01.05.2015 05:30:00	119.734	2.79	01.05.2015 07:30:00	119.639	\$ 26500.0
7549	Sell	01.05.2015 05:20:00	119.724	2.79	01.05.2015 07:30:00	119.639	\$ 23710.0
7548	Sell	01.05.2015 05:10:00	119.681	2.79	01.05.2015 07:30:00	119.639	\$ 11713.0
7547	Sell	01.05.2015 05:00:00	119.676	2.79	01.05.2015 07:30:00	119.639	\$ 10318.0
7546	Sell	01.05.2015 03:15:00	119.566	2.79	01.05.2015 07:30:00	119.639	\$ -20372.0
7555	Sell	01.05.2015 22:00:00	120.278	2.8	01.05.2015 22:19:00	120.181	\$ 27155.0
7554	Sell	01.05.2015 19:50:00	120.282	2.8	01.05.2015 22:19:00	120.181	\$ 28275.0
7553	Sell	01.05.2015 19:20:00	120.274	2.8	01.05.2015 22:19:00	120.181	\$ 26035.0
7552	Sell	01.05.2015 19:15:00	120.244	2.8	01.05.2015 22:19:00	120.181	\$ 17635.0
7551	Sell	01.05.2015 17:05:00	119.998	2.8	01.05.2015 22:19:00	120.181	\$ -51245.0
7559	Buy	04.05.2015 09:20:00	120.004	2.81	04.05.2015 10:05:00	120.117	\$ 31748.0
7558	Buy	04.05.2015 09:05:00	120.026	2.81	04.05.2015 10:05:00	120.117	\$ 25566.0
7557	Buy	04.05.2015 06:15:00	120.031	2.81	04.05.2015 10:05:00	120.117	\$ 24161.0
7556	Buy	04.05.2015 06:05:00	120.039	2.81	04.05.2015 10:05:00	120.117	\$ 21913.0
7562	Sell	04.05.2015 14:30:00	120.253	2.83	04.05.2015 15:28:00	120.16	\$ 26314.0
7561	Sell	04.05.2015 13:35:00	120.24	2.83	04.05.2015 15:28:00	120.16	\$ 22635.0
7560	Sell	04.05.2015 13:30:00	120.225	2.83	04.05.2015 15:28:00	120.16	\$ 18390.0
7564	Sell	05.05.2015 14:50:00	120.441	2.85	05.05.2015 15:33:00	120.303	\$ 39325.0
7563	Sell	05.05.2015 13:25:00	120.308	2.85	05.05.2015 15:33:00	120.303	\$ 1420.0
7568	Sell	06.05.2015 04:25:00	120.009	2.86	06.05.2015 06:30:00	119.901	\$ 30883.0
7567	Sell	06.05.2015 04:20:00	120.0	2.86	06.05.2015 06:30:00	119.901	\$ 28309.0
7566	Sell	06.05.2015 04:10:00	119.994	2.86	06.05.2015 06:30:00	119.901	\$ 26593.0

7565	Sell	06.05.2015 03:30:00	119.944	2.86	06.05.2015 06:30:00	119.901	\$ 12293.0
7569	Buy	06.05.2015 09:20:00	119.825	2.88	06.05.2015 12:20:00	119.855	\$ 8635.0
7577	Buy	07.05.2015 14:40:00	119.057	2.88	07.05.2015 15:32:00	119.35	\$ 84379.0
7576	Buy	07.05.2015 13:55:00	119.101	2.88	07.05.2015 15:32:00	119.35	\$ 71707.0
7575	Buy	07.05.2015 13:50:00	119.131	2.88	07.05.2015 15:32:00	119.35	\$ 63067.0
7574	Buy	07.05.2015 13:45:00	119.138	2.88	07.05.2015 15:32:00	119.35	\$ 61051.0
7573	Buy	07.05.2015 13:35:00	119.129	2.88	07.05.2015 15:32:00	119.35	\$ 63643.0
7572	Buy	07.05.2015 13:25:00	119.182	2.88	07.05.2015 15:32:00	119.35	\$ 48379.0
7571	Buy	07.05.2015 13:10:00	119.183	2.88	07.05.2015 15:32:00	119.35	\$ 48091.0
7570	Buy	07.05.2015 12:20:00	119.199	2.88	07.05.2015 15:32:00	119.35	\$ 43483.0
7583	Sell	07.05.2015 21:05:00	119.828	2.97	08.05.2015 00:02:00	119.704	\$ 35670.64
7582	Sell	07.05.2015 19:55:00	119.776	2.97	08.05.2015 00:02:00	119.704	\$ 20226.64
7581	Sell	07.05.2015 18:05:00	119.542	2.97	08.05.2015 00:02:00	119.704	\$ -49271.36
7580	Sell	07.05.2015 18:00:00	119.5	2.97	08.05.2015 00:02:00	119.704	\$ -61745.36
7579	Sell	07.05.2015 17:45:00	119.483	2.97	08.05.2015 00:02:00	119.704	\$ -66794.36
7578	Sell	07.05.2015 17:40:00	119.461	2.97	08.05.2015 00:02:00	119.704	\$ -73328.36
7585	Sell	08.05.2015 06:05:00	119.955	2.94	08.05.2015 07:25:00	119.858	\$ 28513.0
7584	Sell	08.05.2015 05:55:00	119.949	2.94	08.05.2015 07:25:00	119.858	\$ 26749.0
7588	Sell	08.05.2015 14:45:00	120.117	2.95	08.05.2015 15:29:00	119.963	\$ 45425.0
7587	Sell	08.05.2015 14:25:00	120.092	2.95	08.05.2015 15:29:00	119.963	\$ 38050.0
7586	Sell	08.05.2015 14:15:00	120.09	2.95	08.05.2015 15:29:00	119.963	\$ 37460.0
7594	Sell	11.05.2015 11:30:00	120.022	2.97	11.05.2015 11:55:00	119.907	\$ 34150.0
7593	Sell	11.05.2015 11:25:00	120.005	2.97	11.05.2015 11:55:00	119.907	\$ 29101.0
7592	Sell	11.05.2015 10:25:00	119.98	2.97	11.05.2015 11:55:00	119.907	\$ 21676.0
7591	Sell	11.05.2015 09:00:00	119.954	2.97	11.05.2015 11:55:00	119.907	\$ 13954.0
7590	Sell	11.05.2015 08:35:00	119.942	2.97	11.05.2015 11:55:00	119.907	\$ 10390.0
7589	Sell	11.05.2015 08:25:00	119.926	2.97	11.05.2015 11:55:00	119.907	\$ 5638.0
7596	Sell	12.05.2015 08:30:00	120.262	2.99	12.05.2015 09:40:00	120.159	\$ 30792.0
7595	Sell	12.05.2015 08:25:00	120.247	2.99	12.05.2015 09:40:00	120.159	\$ 26307.0
7598	Buy	12.05.2015 13:00:00	119.953	3.0	12.05.2015 15:30:00	120.047	\$ 28195.0
7597	Buy	12.05.2015 12:50:00	119.962	3.0	12.05.2015 15:30:00	120.047	\$ 25495.0
7600	Buy	13.05.2015 14:55:00	119.714	3.02	13.05.2015 22:35:00	119.146	\$ -171541.0
7599	Buy	13.05.2015 14:10:00	119.736	3.02	13.05.2015 22:35:00	119.146	\$ -178185.0
7602	Buy	14.05.2015 09:45:00	119.057	2.95	14.05.2015 10:49:00	119.155	\$ 28905.0
7601	Buy	14.05.2015 09:15:00	119.075	2.95	14.05.2015 10:49:00	119.155	\$ 23595.0
7603	Sell	15.05.2015 03:45:00	119.29	2.96	15.05.2015 06:20:00	119.314	\$ -7109.0
7605	Sell	15.05.2015 15:10:00	119.911	2.95	15.05.2015 15:30:00	119.743	\$ 49555.0
7604	Sell	15.05.2015 13:05:00	119.705	2.95	15.05.2015 15:30:00	119.743	\$ -11215.0
7606	Buy	15.05.2015 22:00:00	119.269	2.96	15.05.2015 23:41:00	119.39	\$ 35811.0
7616	Sell	18.05.2015 22:15:00	120.017	2.97	19.05.2015 02:05:00	119.957	\$ 16662.64
7615	Sell	18.05.2015 22:00:00	120.005	2.97	19.05.2015 02:05:00	119.957	\$ 13098.64
7614	Sell	18.05.2015 20:40:00	119.891	2.97	19.05.2015 02:05:00	119.957	\$ -20759.36
7613	Sell	18.05.2015 20:15:00	119.892	2.97	19.05.2015 02:05:00	119.957	\$ -20462.36
7612	Sell	18.05.2015 20:05:00	119.874	2.97	19.05.2015 02:05:00	119.957	\$ -25808.36
7611	Sell	18.05.2015 19:55:00	119.881	2.97	19.05.2015 02:05:00	119.957	\$ -23729.36
7610	Sell	18.05.2015 19:50:00	119.871	2.97	19.05.2015 02:05:00	119.957	\$ -26699.36
7609	Sell	18.05.2015 19:40:00	119.865	2.97	19.05.2015 02:05:00	119.957	\$ -28481.36
7608	Sell	18.05.2015 19:35:00	119.862	2.97	19.05.2015 02:05:00	119.957	\$ -29372.36
7607	Sell	18.05.2015 16:35:00	119.776	2.97	19.05.2015 02:05:00	119.957	\$ -54914.36
7619	Sell	19.05.2015 15:00:00	120.123	2.93	19.05.2015 16:35:00	120.412	\$ -84682.0
7618	Sell	19.05.2015 14:55:00	120.111	2.93	19.05.2015 16:35:00	120.412	\$ -88198.0
7617	Sell	19.05.2015 14:35:00	120.116	2.93	19.05.2015 16:35:00	120.412	\$ -86733.0
7629	Sell	19.05.2015 23:00:00	120.733	2.88	19.05.2015 23:45:00	120.676	\$ 16411.0
7628	Sell	19.05.2015 22:30:00	120.726	2.88	19.05.2015 23:45:00	120.676	\$ 14395.0
7627	Sell	19.05.2015 22:20:00	120.724	2.88	19.05.2015 23:45:00	120.676	\$ 13819.0
7626	Sell	19.05.2015 22:05:00	120.718	2.88	19.05.2015 23:45:00	120.676	\$ 12091.0
7625	Sell	19.05.2015 22:00:00	120.713	2.88	19.05.2015 23:45:00	120.676	\$ 10651.0
7624	Sell	19.05.2015 21:25:00	120.704	2.88	19.05.2015 23:45:00	120.676	\$ 8059.0
7623	Sell	19.05.2015 20:45:00	120.699	2.88	19.05.2015 23:45:00	120.676	\$ 6619.0
7622	Sell	19.05.2015 20:35:00	120.697	2.88	19.05.2015 23:45:00	120.676	\$ 6043.0
7621	Sell	19.05.2015 20:20:00	120.694	2.88	19.05.2015 23:45:00	120.676	\$ 5179.0
7620	Sell	19.05.2015 20:15:00	120.685	2.88	19.05.2015 23:45:00	120.676	\$ 2587.0
7631	Sell	20.05.2015 09:55:00	121.091	2.9	20.05.2015 11:05:00	120.879	\$ 61475.0
7630	Sell	20.05.2015 09:00:00	120.995	2.9	20.05.2015 11:05:00	120.879	\$ 33635.0
7633	Sell	20.05.2015 18:20:00	121.244	2.92	20.05.2015 21:00:00	121.084	\$ 46715.0

7632	Sell	20.05.2015 18:00:00	121.193	2.92	20.05.2015 21:00:00	121.084	\$ 31823.0
7634	Sell	20.05.2015 21:05:00	121.396	2.93	20.05.2015 21:13:00	121.008	\$ 113679.0
7639	Buy	21.05.2015 12:00:00	120.863	2.95	21.05.2015 13:15:00	121.059	\$ 57815.0
7638	Buy	21.05.2015 11:25:00	120.877	2.95	21.05.2015 13:15:00	121.059	\$ 53685.0
7637	Buy	21.05.2015 10:25:00	120.979	2.95	21.05.2015 13:15:00	121.059	\$ 23595.0
7636	Buy	21.05.2015 10:20:00	120.985	2.95	21.05.2015 13:15:00	121.059	\$ 21825.0
7635	Buy	21.05.2015 10:10:00	121.003	2.95	21.05.2015 13:15:00	121.059	\$ 16515.0
7643	Buy	21.05.2015 22:35:00	120.947	2.99	21.05.2015 23:30:00	121.059	\$ 33483.0
7642	Buy	21.05.2015 22:25:00	120.961	2.99	21.05.2015 23:30:00	121.059	\$ 29297.0
7641	Buy	21.05.2015 22:00:00	120.96	2.99	21.05.2015 23:30:00	121.059	\$ 29596.0
7640	Buy	21.05.2015 21:55:00	120.971	2.99	21.05.2015 23:30:00	121.059	\$ 26307.0
7651	Buy	22.05.2015 09:15:00	120.708	3.01	22.05.2015 11:15:00	120.827	\$ 35814.0
7650	Buy	22.05.2015 07:20:00	120.767	3.01	22.05.2015 11:15:00	120.827	\$ 18055.0
7649	Buy	22.05.2015 07:10:00	120.772	3.01	22.05.2015 11:15:00	120.827	\$ 16550.0
7648	Buy	22.05.2015 07:00:00	120.805	3.01	22.05.2015 11:15:00	120.827	\$ 6617.0
7647	Buy	22.05.2015 06:35:00	120.795	3.01	22.05.2015 11:15:00	120.827	\$ 9627.0
7646	Buy	22.05.2015 06:25:00	120.823	3.01	22.05.2015 11:15:00	120.827	\$ 1199.0
7645	Buy	22.05.2015 06:10:00	120.844	3.01	22.05.2015 11:15:00	120.827	\$ -5122.0
7644	Buy	22.05.2015 06:00:00	120.817	3.01	22.05.2015 11:15:00	120.827	\$ 3005.0
7661	Sell	25.05.2015 03:10:00	121.584	3.03	25.05.2015 06:10:00	121.641	\$ -17276.0
7660	Sell	25.05.2015 01:10:00	121.597	3.03	25.05.2015 06:10:00	121.641	\$ -13337.0
7659	Sell	25.05.2015 01:05:00	121.588	3.03	25.05.2015 06:10:00	121.641	\$ -16064.0
7658	Sell	25.05.2015 01:00:00	121.569	3.03	25.05.2015 06:10:00	121.641	\$ -21821.0
7657	Sell	25.05.2015 00:55:00	121.564	3.03	25.05.2015 06:10:00	121.641	\$ -23336.0
7656	Sell	22.05.2015 21:30:00	121.567	3.03	25.05.2015 06:10:00	121.641	\$ -23602.64
7655	Sell	22.05.2015 21:05:00	121.567	3.03	25.05.2015 06:10:00	121.641	\$ -23602.64
7654	Sell	22.05.2015 20:40:00	121.541	3.03	25.05.2015 06:10:00	121.641	\$ -31480.64
7653	Sell	22.05.2015 20:25:00	121.55	3.03	25.05.2015 06:10:00	121.641	\$ -28753.64
7652	Sell	22.05.2015 20:15:00	121.542	3.03	25.05.2015 06:10:00	121.641	\$ -31177.64
7668	Buy	25.05.2015 16:20:00	121.456	2.98	25.05.2015 22:05:00	121.516	\$ 17875.0
7667	Buy	25.05.2015 15:55:00	121.461	2.98	25.05.2015 22:05:00	121.516	\$ 16385.0
7666	Buy	25.05.2015 15:50:00	121.472	2.98	25.05.2015 22:05:00	121.516	\$ 13107.0
7665	Buy	25.05.2015 15:45:00	121.474	2.98	25.05.2015 22:05:00	121.516	\$ 12511.0
7664	Buy	25.05.2015 14:10:00	121.473	2.98	25.05.2015 22:05:00	121.516	\$ 12809.0
7663	Buy	25.05.2015 13:20:00	121.521	2.98	25.05.2015 22:05:00	121.516	\$ -1495.0
7662	Buy	25.05.2015 12:55:00	121.533	2.98	25.05.2015 22:05:00	121.516	\$ -5071.0
7670	Sell	26.05.2015 00:05:00	121.555	3.0	26.05.2015 00:10:00	121.506	\$ 14695.0
7669	Sell	25.05.2015 23:55:00	121.557	3.0	26.05.2015 00:10:00	121.506	\$ 14131.0
7680	Sell	26.05.2015 09:10:00	121.932	3.0	26.05.2015 10:30:00	122.572	\$ -192005.0
7679	Sell	26.05.2015 09:05:00	121.918	3.0	26.05.2015 10:30:00	122.572	\$ -196205.0
7678	Sell	26.05.2015 08:35:00	121.887	3.0	26.05.2015 10:30:00	122.572	\$ -205505.0
7677	Sell	26.05.2015 08:15:00	121.863	3.0	26.05.2015 10:30:00	122.572	\$ -212705.0
7676	Sell	26.05.2015 08:00:00	121.851	3.0	26.05.2015 10:30:00	122.572	\$ -216305.0
7675	Sell	26.05.2015 07:55:00	121.828	3.0	26.05.2015 10:30:00	122.572	\$ -223205.0
7674	Sell	26.05.2015 06:35:00	121.791	3.0	26.05.2015 10:30:00	122.572	\$ -234305.0
7673	Sell	26.05.2015 06:10:00	121.775	3.0	26.05.2015 10:30:00	122.572	\$ -239105.0
7672	Sell	26.05.2015 04:55:00	121.77	3.0	26.05.2015 10:30:00	122.572	\$ -240605.0
7671	Sell	26.05.2015 04:20:00	121.745	3.0	26.05.2015 10:30:00	122.572	\$ -248105.0
7683	Sell	26.05.2015 11:55:00	122.791	2.56	26.05.2015 14:10:00	122.547	\$ 62459.0
7682	Sell	26.05.2015 11:50:00	122.772	2.56	26.05.2015 14:10:00	122.547	\$ 57595.0
7681	Sell	26.05.2015 11:35:00	122.728	2.56	26.05.2015 14:10:00	122.547	\$ 46331.0
7684	Sell	26.05.2015 17:30:00	123.298	2.59	26.05.2015 18:10:00	122.927	\$ 96084.0
7687	Sell	27.05.2015 16:00:00	123.744	2.61	27.05.2015 16:35:00	123.494	\$ 65245.0
7686	Sell	27.05.2015 15:55:00	123.726	2.61	27.05.2015 16:35:00	123.494	\$ 60547.0
7685	Sell	27.05.2015 15:20:00	123.747	2.61	27.05.2015 16:35:00	123.494	\$ 66028.0
7691	Sell	28.05.2015 16:55:00	124.344	2.65	28.05.2015 17:35:00	124.085	\$ 68630.0
7690	Sell	28.05.2015 16:45:00	124.412	2.65	28.05.2015 17:35:00	124.085	\$ 86650.0
7689	Sell	28.05.2015 14:10:00	124.169	2.65	28.05.2015 17:35:00	124.085	\$ 22255.0
7688	Sell	28.05.2015 13:30:00	124.14	2.65	28.05.2015 17:35:00	124.085	\$ 14570.0
7695	Buy	29.05.2015 05:15:00	123.609	2.69	29.05.2015 07:55:00	123.767	\$ 42497.0
7694	Buy	29.05.2015 05:05:00	123.659	2.69	29.05.2015 07:55:00	123.767	\$ 29047.0
7693	Buy	29.05.2015 04:45:00	123.67	2.69	29.05.2015 07:55:00	123.767	\$ 26088.0
7692	Buy	29.05.2015 03:55:00	123.724	2.69	29.05.2015 07:55:00	123.767	\$ 11562.0
7696	Sell	29.05.2015 10:00:00	123.95	2.71	29.05.2015 10:31:00	123.77	\$ 48775.0
7698	Sell	29.05.2015 16:25:00	124.101	2.72	29.05.2015 16:55:00	123.848	\$ 68811.0



7697	Sell	29.05.2015 16:15:00	124.082	2.72	29.05.2015 16:55:00	123.848	\$ 63643.0
7701	Sell	01.06.2015 03:50:00	124.334	2.75	01.06.2015 05:05:00	124.123	\$ 58020.0
7700	Sell	01.06.2015 03:00:00	124.252	2.75	01.06.2015 05:05:00	124.123	\$ 35470.0
7699	Sell	01.06.2015 02:25:00	124.201	2.75	01.06.2015 05:05:00	124.123	\$ 21445.0
7702	Sell	01.06.2015 21:05:00	124.887	2.77	02.06.2015 00:50:00	124.78	\$ 28559.24
7707	Buy	02.06.2015 10:25:00	124.47	2.78	02.06.2015 12:25:00	124.686	\$ 60043.0
7706	Buy	02.06.2015 10:15:00	124.494	2.78	02.06.2015 12:25:00	124.686	\$ 53371.0
7705	Buy	02.06.2015 10:05:00	124.532	2.78	02.06.2015 12:25:00	124.686	\$ 42807.0
7704	Buy	02.06.2015 09:55:00	124.507	2.78	02.06.2015 12:25:00	124.686	\$ 49757.0
7703	Buy	02.06.2015 09:50:00	124.538	2.78	02.06.2015 12:25:00	124.686	\$ 41139.0
7709	Buy	02.06.2015 20:25:00	123.937	2.83	02.06.2015 22:00:00	124.058	\$ 34238.0
7708	Buy	02.06.2015 20:15:00	123.929	2.83	02.06.2015 22:00:00	124.058	\$ 36502.0
7714	Sell	03.06.2015 15:55:00	124.62	2.84	03.06.2015 16:35:00	124.283	\$ 95703.0
7713	Sell	03.06.2015 15:50:00	124.611	2.84	03.06.2015 16:35:00	124.283	\$ 93147.0
7712	Sell	03.06.2015 15:40:00	124.593	2.84	03.06.2015 16:35:00	124.283	\$ 88035.0
7711	Sell	03.06.2015 15:35:00	124.543	2.84	03.06.2015 16:35:00	124.283	\$ 73835.0
7710	Sell	03.06.2015 15:20:00	124.498	2.84	03.06.2015 16:35:00	124.283	\$ 61055.0
7716	Buy	04.06.2015 11:25:00	124.064	2.92	04.06.2015 15:30:00	124.21	\$ 42627.0
7715	Buy	04.06.2015 11:20:00	124.082	2.92	04.06.2015 15:30:00	124.21	\$ 37371.0
7718	Sell	04.06.2015 18:10:00	124.541	2.94	04.06.2015 20:25:00	124.435	\$ 31159.0
7717	Sell	04.06.2015 18:05:00	124.511	2.94	04.06.2015 20:25:00	124.435	\$ 22339.0
7719	Sell	05.06.2015 03:45:00	124.529	2.95	05.06.2015 05:35:00	124.418	\$ 32740.0
7724	Sell	05.06.2015 14:15:00	124.827	2.96	05.06.2015 14:31:00	124.678	\$ 44099.0
7723	Sell	05.06.2015 13:55:00	124.826	2.96	05.06.2015 14:31:00	124.678	\$ 43803.0
7722	Sell	05.06.2015 13:40:00	124.822	2.96	05.06.2015 14:31:00	124.678	\$ 42619.0
7721	Sell	05.06.2015 13:25:00	124.794	2.96	05.06.2015 14:31:00	124.678	\$ 34331.0
7720	Sell	05.06.2015 13:05:00	124.791	2.96	05.06.2015 14:31:00	124.678	\$ 33443.0
7725	Buy	08.06.2015 23:45:00	124.352	3.0	09.06.2015 00:55:00	124.585	\$ 69331.0
7727	Sell	11.06.2015 05:00:00	123.147	3.01	11.06.2015 07:50:00	122.965	\$ 54777.0
7726	Sell	11.06.2015 04:55:00	123.119	3.01	11.06.2015 07:50:00	122.965	\$ 46349.0
7736	Sell	11.06.2015 15:10:00	123.757	3.03	11.06.2015 15:37:00	123.528	\$ 69382.0
7735	Sell	11.06.2015 15:00:00	123.748	3.03	11.06.2015 15:37:00	123.528	\$ 66655.0
7734	Sell	11.06.2015 14:55:00	123.733	3.03	11.06.2015 15:37:00	123.528	\$ 62110.0
7733	Sell	11.06.2015 12:05:00	123.659	3.03	11.06.2015 15:37:00	123.528	\$ 39688.0
7732	Sell	11.06.2015 11:50:00	123.632	3.03	11.06.2015 15:37:00	123.528	\$ 31507.0
7731	Sell	11.06.2015 11:40:00	123.592	3.03	11.06.2015 15:37:00	123.528	\$ 19387.0
7730	Sell	11.06.2015 10:35:00	123.417	3.03	11.06.2015 15:37:00	123.528	\$ -33638.0
7729	Sell	11.06.2015 10:25:00	123.402	3.03	11.06.2015 15:37:00	123.528	\$ -38183.0
7728	Sell	11.06.2015 09:05:00	123.313	3.03	11.06.2015 15:37:00	123.528	\$ -65150.0
7740	Sell	12.06.2015 14:00:00	123.781	3.06	12.06.2015 14:40:00	123.663	\$ 36103.0
7739	Sell	12.06.2015 11:00:00	123.721	3.06	12.06.2015 14:40:00	123.663	\$ 17743.0
7738	Sell	12.06.2015 10:50:00	123.665	3.06	12.06.2015 14:40:00	123.663	\$ 607.0
7737	Sell	12.06.2015 10:35:00	123.66	3.06	12.06.2015 14:40:00	123.663	\$ -923.0
7741	Buy	12.06.2015 19:00:00	123.24	3.07	12.06.2015 21:20:00	123.436	\$ 60167.0
7742	Sell	15.06.2015 04:50:00	123.555	3.08	15.06.2015 06:45:00	123.407	\$ 45579.0
7743	Sell	15.06.2015 14:25:00	123.648	3.09	15.06.2015 15:04:00	123.494	\$ 47581.0
7746	Sell	17.06.2015 11:50:00	123.732	3.1	17.06.2015 21:00:00	124.072	\$ -105405.0
7745	Sell	17.06.2015 11:45:00	123.725	3.1	17.06.2015 21:00:00	124.072	\$ -107575.0
7744	Sell	17.06.2015 11:20:00	123.704	3.1	17.06.2015 21:00:00	124.072	\$ -114085.0
7748	Sell	18.06.2015 03:00:00	123.573	3.04	18.06.2015 03:45:00	123.414	\$ 48331.0
7747	Sell	18.06.2015 02:50:00	123.587	3.04	18.06.2015 03:45:00	123.414	\$ 52587.0
7757	Buy	18.06.2015 15:35:00	122.534	3.06	18.06.2015 17:00:00	122.858	\$ 99139.0
7756	Buy	18.06.2015 12:45:00	122.619	3.06	18.06.2015 17:00:00	122.858	\$ 73129.0
7755	Buy	18.06.2015 12:20:00	122.665	3.06	18.06.2015 17:00:00	122.858	\$ 59053.0
7754	Buy	18.06.2015 11:15:00	122.774	3.06	18.06.2015 17:00:00	122.858	\$ 25699.0
7753	Buy	18.06.2015 11:05:00	122.849	3.06	18.06.2015 17:00:00	122.858	\$ 2749.0
7752	Buy	18.06.2015 10:50:00	122.827	3.06	18.06.2015 17:00:00	122.858	\$ 9481.0
7751	Buy	18.06.2015 10:40:00	122.858	3.06	18.06.2015 17:00:00	122.858	\$ -5.0
7750	Buy	18.06.2015 08:50:00	122.905	3.06	18.06.2015 17:00:00	122.858	\$ -14387.0
7749	Buy	18.06.2015 07:40:00	123.051	3.06	18.06.2015 17:00:00	122.858	\$ -59063.0
7759	Sell	22.06.2015 14:35:00	123.34	3.1	22.06.2015 15:20:00	123.162	\$ 55175.0
7758	Sell	22.06.2015 13:05:00	123.138	3.1	22.06.2015 15:20:00	123.162	\$ -7445.0
7766	Sell	23.06.2015 07:55:00	123.776	3.11	23.06.2015 09:00:00	123.612	\$ 50999.0
7765	Sell	23.06.2015 07:40:00	123.745	3.11	23.06.2015 09:00:00	123.612	\$ 41358.0
7764	Sell	23.06.2015 07:35:00	123.73	3.11	23.06.2015 09:00:00	123.612	\$ 36693.0

7763	Sell	23.06.2015 07:30:00	123.725	3.11	23.06.2015 09:00:00	123.612	\$ 35138.0
7762	Sell	23.06.2015 05:45:00	123.638	3.11	23.06.2015 09:00:00	123.612	\$ 8081.0
7761	Sell	23.06.2015 04:50:00	123.547	3.11	23.06.2015 09:00:00	123.612	\$ -20220.0
7760	Sell	23.06.2015 04:20:00	123.474	3.11	23.06.2015 09:00:00	123.612	\$ -42923.0
7767	Sell	23.06.2015 15:40:00	123.897	3.13	23.06.2015 17:25:00	123.854	\$ 13454.0
7770	Sell	24.06.2015 17:55:00	124.315	3.13	24.06.2015 19:30:00	124.117	\$ 61969.0
7769	Sell	24.06.2015 17:25:00	124.176	3.13	24.06.2015 19:30:00	124.117	\$ 18462.0
7768	Sell	24.06.2015 17:10:00	124.129	3.13	24.06.2015 19:30:00	124.117	\$ 3751.0
7772	Buy	25.06.2015 07:15:00	123.587	3.15	25.06.2015 09:30:00	123.717	\$ 40945.0
7771	Buy	25.06.2015 07:05:00	123.615	3.15	25.06.2015 09:30:00	123.717	\$ 32125.0
7775	Buy	26.06.2015 08:15:00	123.313	3.16	26.06.2015 09:15:00	123.42	\$ 33807.0
7774	Buy	26.06.2015 04:50:00	123.436	3.16	26.06.2015 09:15:00	123.42	\$ -5061.0
7773	Buy	26.06.2015 04:25:00	123.51	3.16	26.06.2015 09:15:00	123.42	\$ -28445.0
7778	Sell	26.06.2015 18:40:00	123.959	3.16	26.06.2015 19:55:00	123.868	\$ 28751.0
7777	Sell	26.06.2015 18:10:00	123.959	3.16	26.06.2015 19:55:00	123.868	\$ 28751.0
7776	Sell	26.06.2015 18:00:00	123.942	3.16	26.06.2015 19:55:00	123.868	\$ 23379.0
7788	Buy	29.06.2015 19:45:00	122.428	3.18	30.06.2015 00:10:00	122.522	\$ 29289.16
7787	Buy	29.06.2015 19:40:00	122.446	3.18	30.06.2015 00:10:00	122.522	\$ 23565.16
7786	Buy	29.06.2015 19:30:00	122.465	3.18	30.06.2015 00:10:00	122.522	\$ 17523.16
7785	Buy	29.06.2015 19:25:00	122.473	3.18	30.06.2015 00:10:00	122.522	\$ 14979.16
7784	Buy	29.06.2015 19:05:00	122.514	3.18	30.06.2015 00:10:00	122.522	\$ 1941.16
7783	Buy	29.06.2015 18:50:00	122.506	3.18	30.06.2015 00:10:00	122.522	\$ 4485.16
7782	Buy	29.06.2015 18:45:00	122.516	3.18	30.06.2015 00:10:00	122.522	\$ 1305.16
7781	Buy	29.06.2015 18:40:00	122.532	3.18	30.06.2015 00:10:00	122.522	\$ -3782.84
7780	Buy	29.06.2015 18:30:00	122.55	3.18	30.06.2015 00:10:00	122.522	\$ -9506.84
7779	Buy	29.06.2015 18:05:00	122.624	3.18	30.06.2015 00:10:00	122.522	\$ -33038.84
7790	Buy	30.06.2015 12:00:00	122.039	3.19	30.06.2015 12:25:00	122.351	\$ 99523.0
7789	Buy	30.06.2015 11:55:00	122.041	3.19	30.06.2015 12:25:00	122.351	\$ 98885.0
7794	Buy	30.06.2015 19:55:00	122.035	3.23	30.06.2015 20:49:00	122.377	\$ 110461.0
7793	Buy	30.06.2015 19:35:00	122.057	3.23	30.06.2015 20:49:00	122.377	\$ 103355.0
7792	Buy	30.06.2015 19:30:00	122.097	3.23	30.06.2015 20:49:00	122.377	\$ 90435.0
7791	Buy	30.06.2015 19:00:00	122.109	3.23	30.06.2015 20:49:00	122.377	\$ 86559.0
7803	Sell	01.07.2015 17:05:00	123.18	3.3	01.07.2015 17:33:00	122.945	\$ 77545.0
7802	Sell	01.07.2015 17:00:00	123.154	3.3	01.07.2015 17:33:00	122.945	\$ 68965.0
7801	Sell	01.07.2015 16:55:00	123.137	3.3	01.07.2015 17:33:00	122.945	\$ 63355.0
7800	Sell	01.07.2015 16:50:00	123.128	3.3	01.07.2015 17:33:00	122.945	\$ 60385.0
7799	Sell	01.07.2015 15:10:00	123.034	3.3	01.07.2015 17:33:00	122.945	\$ 29365.0
7798	Sell	01.07.2015 14:50:00	122.963	3.3	01.07.2015 17:33:00	122.945	\$ 5935.0
7797	Sell	01.07.2015 14:45:00	122.961	3.3	01.07.2015 17:33:00	122.945	\$ 5275.0
7796	Sell	01.07.2015 14:35:00	122.953	3.3	01.07.2015 17:33:00	122.945	\$ 2635.0
7795	Sell	01.07.2015 13:55:00	122.932	3.3	01.07.2015 17:33:00	122.945	\$ -4295.0
7805	Sell	02.07.2015 05:10:00	123.455	3.37	02.07.2015 06:15:00	123.323	\$ 44479.0
7804	Sell	02.07.2015 04:45:00	123.408	3.37	02.07.2015 06:15:00	123.323	\$ 28640.0
7808	Sell	02.07.2015 11:20:00	123.566	3.38	02.07.2015 12:45:00	123.426	\$ 47315.0
7807	Sell	02.07.2015 11:15:00	123.565	3.38	02.07.2015 12:45:00	123.426	\$ 46977.0
7806	Sell	02.07.2015 10:35:00	123.488	3.38	02.07.2015 12:45:00	123.426	\$ 20951.0
7809	Sell	03.07.2015 08:25:00	123.17	3.4	03.07.2015 10:10:00	123.042	\$ 43515.0
7819	Buy	03.07.2015 16:45:00	122.697	3.41	03.07.2015 19:30:00	122.775	\$ 26593.0
7818	Buy	03.07.2015 16:00:00	122.785	3.41	03.07.2015 19:30:00	122.775	\$ -3415.0
7817	Buy	03.07.2015 15:50:00	122.801	3.41	03.07.2015 19:30:00	122.775	\$ -8871.0
7816	Buy	03.07.2015 15:45:00	122.806	3.41	03.07.2015 19:30:00	122.775	\$ -10576.0
7815	Buy	03.07.2015 15:35:00	122.841	3.41	03.07.2015 19:30:00	122.775	\$ -22511.0
7814	Buy	03.07.2015 15:30:00	122.856	3.41	03.07.2015 19:30:00	122.775	\$ -27626.0
7813	Buy	03.07.2015 15:25:00	122.873	3.41	03.07.2015 19:30:00	122.775	\$ -33423.0
7812	Buy	03.07.2015 15:05:00	122.892	3.41	03.07.2015 19:30:00	122.775	\$ -39902.0
7811	Buy	03.07.2015 12:55:00	122.916	3.41	03.07.2015 19:30:00	122.775	\$ -48086.0
7810	Buy	03.07.2015 12:40:00	122.95	3.41	03.07.2015 19:30:00	122.775	\$ -59680.0
7820	Buy	06.07.2015 21:05:00	122.433	3.37	06.07.2015 23:05:00	122.509	\$ 25607.0
7826	Sell	07.07.2015 03:35:00	122.734	3.37	07.07.2015 07:15:00	122.629	\$ 35380.0
7825	Sell	07.07.2015 03:25:00	122.723	3.37	07.07.2015 07:15:00	122.629	\$ 31673.0
7824	Sell	07.07.2015 03:20:00	122.695	3.37	07.07.2015 07:15:00	122.629	\$ 22237.0
7823	Sell	07.07.2015 03:05:00	122.671	3.37	07.07.2015 07:15:00	122.629	\$ 14149.0
7822	Sell	07.07.2015 03:00:00	122.665	3.37	07.07.2015 07:15:00	122.629	\$ 12127.0
7821	Sell	07.07.2015 02:45:00	122.645	3.37	07.07.2015 07:15:00	122.629	\$ 5387.0
7827	Buy	07.07.2015 14:45:00	122.356	3.4	07.07.2015 15:50:00	122.563	\$ 70375.0

7830	Buy	07.07.2015 18:55:00	122.046	3.41	07.07.2015 20:15:00	122.333	\$ 97862.0
7829	Buy	07.07.2015 18:40:00	122.092	3.41	07.07.2015 20:15:00	122.333	\$ 82176.0
7828	Buy	07.07.2015 18:25:00	122.135	3.41	07.07.2015 20:15:00	122.333	\$ 67513.0
7840	Buy	08.07.2015 13:00:00	121.505	3.46	08.07.2015 14:10:00	121.649	\$ 49819.0
7839	Buy	08.07.2015 10:35:00	121.561	3.46	08.07.2015 14:10:00	121.649	\$ 30443.0
7838	Buy	08.07.2015 10:00:00	121.734	3.46	08.07.2015 14:10:00	121.649	\$ -29415.0
7837	Buy	08.07.2015 09:50:00	121.804	3.46	08.07.2015 14:10:00	121.649	\$ -53635.0
7836	Buy	08.07.2015 09:40:00	121.794	3.46	08.07.2015 14:10:00	121.649	\$ -50175.0
7835	Buy	08.07.2015 09:30:00	121.847	3.46	08.07.2015 14:10:00	121.649	\$ -68513.0
7834	Buy	08.07.2015 09:20:00	121.871	3.46	08.07.2015 14:10:00	121.649	\$ -76817.0
7833	Buy	08.07.2015 09:10:00	121.9	3.46	08.07.2015 14:10:00	121.649	\$ -86851.0
7832	Buy	08.07.2015 07:55:00	121.975	3.46	08.07.2015 14:10:00	121.649	\$ -112801.0
7831	Buy	08.07.2015 06:25:00	122.017	3.46	08.07.2015 14:10:00	121.649	\$ -127333.0
7844	Buy	09.07.2015 01:05:00	120.583	3.36	09.07.2015 02:12:00	120.752	\$ 56779.0
7843	Buy	09.07.2015 01:00:00	120.59	3.36	09.07.2015 02:12:00	120.752	\$ 54427.0
7842	Buy	08.07.2015 21:45:00	120.46	3.36	09.07.2015 02:12:00	120.752	\$ 96211.96
7841	Buy	08.07.2015 21:35:00	120.506	3.36	09.07.2015 02:12:00	120.752	\$ 80755.96
7850	Sell	09.07.2015 14:25:00	121.548	3.41	09.07.2015 15:30:00	121.36	\$ 64103.0
7849	Sell	09.07.2015 14:20:00	121.524	3.41	09.07.2015 15:30:00	121.36	\$ 55919.0
7848	Sell	09.07.2015 14:10:00	121.527	3.41	09.07.2015 15:30:00	121.36	\$ 56942.0
7847	Sell	09.07.2015 08:00:00	121.344	3.41	09.07.2015 15:30:00	121.36	\$ -5461.0
7846	Sell	09.07.2015 07:55:00	121.329	3.41	09.07.2015 15:30:00	121.36	\$ -10576.0
7845	Sell	09.07.2015 07:50:00	121.232	3.41	09.07.2015 15:30:00	121.36	\$ -43653.0
7860	Sell	10.07.2015 17:30:00	122.652	3.44	10.07.2015 23:10:00	122.773	\$ -41629.0
7859	Sell	10.07.2015 17:20:00	122.647	3.44	10.07.2015 23:10:00	122.773	\$ -43349.0
7858	Sell	10.07.2015 16:25:00	122.56	3.44	10.07.2015 23:10:00	122.773	\$ -73277.0
7857	Sell	10.07.2015 16:20:00	122.493	3.44	10.07.2015 23:10:00	122.773	\$ -96325.0
7856	Sell	10.07.2015 16:05:00	122.461	3.44	10.07.2015 23:10:00	122.773	\$ -107333.0
7855	Sell	10.07.2015 15:50:00	122.477	3.44	10.07.2015 23:10:00	122.773	\$ -101829.0
7854	Sell	10.07.2015 15:45:00	122.445	3.44	10.07.2015 23:10:00	122.773	\$ -112837.0
7853	Sell	10.07.2015 14:10:00	122.427	3.44	10.07.2015 23:10:00	122.773	\$ -119029.0
7852	Sell	10.07.2015 14:05:00	122.423	3.44	10.07.2015 23:10:00	122.773	\$ -120405.0
7851	Sell	10.07.2015 13:50:00	122.386	3.44	10.07.2015 23:10:00	122.773	\$ -133133.0
7861	Buy	13.07.2015 04:20:00	122.438	3.25	13.07.2015 06:00:00	122.617	\$ 58170.0
7862	Sell	13.07.2015 16:35:00	123.495	3.26	13.07.2015 18:25:00	123.353	\$ 46287.0
7863	Buy	15.07.2015 03:05:00	123.326	3.27	15.07.2015 04:40:00	123.39	\$ 20923.0
7864	Sell	15.07.2015 16:50:00	123.872	3.27	15.07.2015 20:40:00	123.796	\$ 24847.0
7868	Sell	16.07.2015 15:10:00	124.112	3.28	16.07.2015 16:35:00	124.01	\$ 33451.0
7867	Sell	16.07.2015 15:05:00	124.095	3.28	16.07.2015 16:35:00	124.01	\$ 27875.0
7866	Sell	16.07.2015 13:55:00	124.058	3.28	16.07.2015 16:35:00	124.01	\$ 15739.0
7865	Sell	16.07.2015 13:15:00	123.986	3.28	16.07.2015 16:35:00	124.01	\$ -7877.0
7873	Sell	17.07.2015 03:55:00	124.216	3.29	17.07.2015 04:50:00	124.144	\$ 23683.0
7872	Sell	17.07.2015 03:40:00	124.191	3.29	17.07.2015 04:50:00	124.144	\$ 15458.0
7871	Sell	17.07.2015 02:45:00	124.19	3.29	17.07.2015 04:50:00	124.144	\$ 15129.0
7870	Sell	17.07.2015 02:40:00	124.186	3.29	17.07.2015 04:50:00	124.144	\$ 13813.0
7869	Sell	17.07.2015 02:35:00	124.181	3.29	17.07.2015 04:50:00	124.144	\$ 12168.0
7874	Buy	17.07.2015 10:20:00	123.942	3.31	17.07.2015 11:50:00	124.057	\$ 38060.0
7876	Sell	17.07.2015 22:35:00	124.095	3.31	20.07.2015 00:00:00	124.015	\$ 25190.72
7875	Sell	17.07.2015 22:00:00	124.095	3.31	20.07.2015 00:00:00	124.015	\$ 25190.72
7878	Sell	20.07.2015 12:50:00	124.31	3.32	20.07.2015 13:45:00	124.19	\$ 39835.0
7877	Sell	20.07.2015 12:30:00	124.283	3.32	20.07.2015 13:45:00	124.19	\$ 30871.0
7886	Sell	21.07.2015 08:30:00	124.444	3.34	21.07.2015 11:03:00	124.346	\$ 32727.0
7885	Sell	21.07.2015 06:55:00	124.395	3.34	21.07.2015 11:03:00	124.346	\$ 16361.0
7884	Sell	21.07.2015 06:50:00	124.389	3.34	21.07.2015 11:03:00	124.346	\$ 14357.0
7883	Sell	21.07.2015 06:45:00	124.38	3.34	21.07.2015 11:03:00	124.346	\$ 11351.0
7882	Sell	21.07.2015 06:40:00	124.376	3.34	21.07.2015 11:03:00	124.346	\$ 10015.0
7881	Sell	21.07.2015 03:35:00	124.372	3.34	21.07.2015 11:03:00	124.346	\$ 8679.0
7880	Sell	21.07.2015 03:30:00	124.369	3.34	21.07.2015 11:03:00	124.346	\$ 7677.0
7879	Sell	21.07.2015 03:25:00	124.363	3.34	21.07.2015 11:03:00	124.346	\$ 5673.0
7890	Buy	21.07.2015 20:35:00	123.789	3.36	21.07.2015 21:35:00	123.914	\$ 41995.0
7889	Buy	21.07.2015 20:15:00	123.807	3.36	21.07.2015 21:35:00	123.914	\$ 35947.0
7888	Buy	21.07.2015 20:05:00	123.795	3.36	21.07.2015 21:35:00	123.914	\$ 39979.0
7887	Buy	21.07.2015 20:00:00	123.803	3.36	21.07.2015 21:35:00	123.914	\$ 37291.0
7891	Buy	22.07.2015 03:55:00	123.772	3.39	22.07.2015 07:25:00	123.763	\$ -3056.0
7901	Sell	22.07.2015 19:25:00	124.136	3.39	22.07.2015 22:20:00	124.04	\$ 32539.0

7900	Sell	22.07.2015 19:15:00	124.134	3.39	22.07.2015 22:20:00	124.04	\$ 31861.0
7899	Sell	22.07.2015 19:05:00	124.144	3.39	22.07.2015 22:20:00	124.04	\$ 35251.0
7898	Sell	22.07.2015 17:40:00	124.117	3.39	22.07.2015 22:20:00	124.04	\$ 26098.0
7897	Sell	22.07.2015 17:35:00	124.113	3.39	22.07.2015 22:20:00	124.04	\$ 24742.0
7896	Sell	22.07.2015 17:25:00	124.071	3.39	22.07.2015 22:20:00	124.04	\$ 10504.0
7895	Sell	22.07.2015 16:55:00	123.961	3.39	22.07.2015 22:20:00	124.04	\$ -26786.0
7894	Sell	22.07.2015 16:35:00	123.958	3.39	22.07.2015 22:20:00	124.04	\$ -27803.0
7893	Sell	22.07.2015 16:25:00	123.945	3.39	22.07.2015 22:20:00	124.04	\$ -32210.0
7892	Sell	22.07.2015 16:10:00	123.887	3.39	22.07.2015 22:20:00	124.04	\$ -51872.0
7903	Buy	23.07.2015 01:00:00	123.94	3.39	23.07.2015 02:05:00	124.002	\$ 21013.0
7902	Buy	23.07.2015 00:45:00	123.943	3.39	23.07.2015 02:05:00	124.002	\$ 19996.0
7904	Buy	23.07.2015 22:20:00	123.768	3.4	23.07.2015 23:25:00	123.854	\$ 29235.0
7905	Sell	24.07.2015 04:50:00	124.013	3.41	24.07.2015 06:33:00	123.852	\$ 54896.0
7908	Sell	24.07.2015 14:50:00	124.067	3.42	24.07.2015 15:45:00	123.962	\$ 35905.0
7907	Sell	24.07.2015 14:40:00	124.057	3.42	24.07.2015 15:45:00	123.962	\$ 32485.0
7906	Sell	24.07.2015 13:05:00	124.031	3.42	24.07.2015 15:45:00	123.962	\$ 23593.0
7918	Buy	27.07.2015 11:00:00	123.288	3.44	27.07.2015 12:02:00	123.544	\$ 88059.0
7917	Buy	27.07.2015 10:55:00	123.293	3.44	27.07.2015 12:02:00	123.544	\$ 86339.0
7916	Buy	27.07.2015 10:50:00	123.309	3.44	27.07.2015 12:02:00	123.544	\$ 80835.0
7915	Buy	27.07.2015 10:45:00	123.316	3.44	27.07.2015 12:02:00	123.544	\$ 78427.0
7914	Buy	27.07.2015 10:20:00	123.343	3.44	27.07.2015 12:02:00	123.544	\$ 69139.0
7913	Buy	27.07.2015 10:00:00	123.376	3.44	27.07.2015 12:02:00	123.544	\$ 57787.0
7912	Buy	27.07.2015 09:30:00	123.411	3.44	27.07.2015 12:02:00	123.544	\$ 45747.0
7911	Buy	27.07.2015 08:35:00	123.462	3.44	27.07.2015 12:02:00	123.544	\$ 28203.0
7910	Buy	27.07.2015 08:30:00	123.467	3.44	27.07.2015 12:02:00	123.544	\$ 26483.0
7909	Buy	27.07.2015 05:55:00	123.499	3.44	27.07.2015 12:02:00	123.544	\$ 15475.0
7921	Buy	27.07.2015 16:40:00	123.041	3.55	27.07.2015 17:40:00	123.204	\$ 57860.0
7920	Buy	27.07.2015 16:35:00	123.046	3.55	27.07.2015 17:40:00	123.204	\$ 56085.0
7919	Buy	27.07.2015 16:25:00	123.047	3.55	27.07.2015 17:40:00	123.204	\$ 55730.0
7929	Sell	28.07.2015 14:00:00	123.775	3.59	28.07.2015 16:15:00	123.692	\$ 29792.0
7928	Sell	28.07.2015 13:20:00	123.767	3.59	28.07.2015 16:15:00	123.692	\$ 26920.0
7927	Sell	28.07.2015 13:10:00	123.747	3.59	28.07.2015 16:15:00	123.692	\$ 19740.0
7926	Sell	28.07.2015 13:05:00	123.729	3.59	28.07.2015 16:15:00	123.692	\$ 13278.0
7925	Sell	28.07.2015 12:15:00	123.71	3.59	28.07.2015 16:15:00	123.692	\$ 6457.0
7924	Sell	28.07.2015 11:15:00	123.662	3.59	28.07.2015 16:15:00	123.692	\$ -10775.0
7923	Sell	28.07.2015 10:30:00	123.65	3.59	28.07.2015 16:15:00	123.692	\$ -15083.0
7922	Sell	28.07.2015 09:00:00	123.581	3.59	28.07.2015 16:15:00	123.692	\$ -39854.0
7930	Sell	29.07.2015 19:05:00	123.876	3.59	29.07.2015 20:59:00	123.727	\$ 53486.0
7933	Sell	30.07.2015 15:20:00	124.389	3.6	30.07.2015 15:45:00	124.296	\$ 33475.0
7932	Sell	30.07.2015 14:30:00	124.378	3.6	30.07.2015 15:45:00	124.296	\$ 29515.0
7931	Sell	30.07.2015 14:05:00	124.352	3.6	30.07.2015 15:45:00	124.296	\$ 20155.0
7939	Buy	31.07.2015 07:10:00	123.926	3.62	31.07.2015 08:35:00	124.021	\$ 34385.0
7938	Buy	31.07.2015 07:05:00	123.925	3.62	31.07.2015 08:35:00	124.021	\$ 34747.0
7937	Buy	31.07.2015 07:00:00	123.925	3.62	31.07.2015 08:35:00	124.021	\$ 34747.0
7936	Buy	31.07.2015 06:55:00	123.937	3.62	31.07.2015 08:35:00	124.021	\$ 30403.0
7935	Buy	31.07.2015 05:35:00	123.966	3.62	31.07.2015 08:35:00	124.021	\$ 19905.0
7934	Buy	31.07.2015 03:45:00	123.966	3.62	31.07.2015 08:35:00	124.021	\$ 19905.0
7945	Sell	31.07.2015 14:55:00	124.355	3.66	31.07.2015 15:30:00	124.188	\$ 61117.0
7944	Sell	31.07.2015 14:50:00	124.341	3.66	31.07.2015 15:30:00	124.188	\$ 55993.0
7943	Sell	31.07.2015 14:40:00	124.339	3.66	31.07.2015 15:30:00	124.188	\$ 55261.0
7942	Sell	31.07.2015 14:30:00	124.318	3.66	31.07.2015 15:30:00	124.188	\$ 47575.0
7941	Sell	31.07.2015 14:20:00	124.331	3.66	31.07.2015 15:30:00	124.188	\$ 52333.0
7940	Sell	31.07.2015 14:15:00	124.314	3.66	31.07.2015 15:30:00	124.188	\$ 46111.0
7952	Sell	03.08.2015 14:55:00	124.267	3.72	03.08.2015 16:14:00	124.125	\$ 52819.0
7951	Sell	03.08.2015 14:45:00	124.256	3.72	03.08.2015 16:14:00	124.125	\$ 48727.0
7950	Sell	03.08.2015 14:40:00	124.244	3.72	03.08.2015 16:14:00	124.125	\$ 44263.0
7949	Sell	03.08.2015 14:20:00	124.228	3.72	03.08.2015 16:14:00	124.125	\$ 38311.0
7948	Sell	03.08.2015 13:45:00	124.22	3.72	03.08.2015 16:14:00	124.125	\$ 35335.0
7947	Sell	03.08.2015 13:40:00	124.201	3.72	03.08.2015 16:14:00	124.125	\$ 28267.0
7946	Sell	03.08.2015 13:30:00	124.194	3.72	03.08.2015 16:14:00	124.125	\$ 25663.0
7958	Buy	03.08.2015 20:35:00	123.863	3.77	03.08.2015 22:00:00	123.957	\$ 35433.0
7957	Buy	03.08.2015 19:55:00	123.888	3.77	03.08.2015 22:00:00	123.957	\$ 26008.0
7956	Buy	03.08.2015 19:50:00	123.894	3.77	03.08.2015 22:00:00	123.957	\$ 23746.0
7955	Buy	03.08.2015 19:40:00	123.907	3.77	03.08.2015 22:00:00	123.957	\$ 18845.0
7954	Buy	03.08.2015 19:35:00	123.923	3.77	03.08.2015 22:00:00	123.957	\$ 12813.0

7953	Buy	03.08.2015 18:00:00	123.946	3.77	03.08.2015 22:00:00	123.957	\$ 4142.0
7959	Buy	04.08.2015 10:30:00	123.899	3.8	04.08.2015 11:35:00	124.039	\$ 53195.0
7962	Sell	05.08.2015 01:05:00	124.397	3.81	05.08.2015 02:10:00	124.304	\$ 35428.0
7961	Sell	05.08.2015 00:00:00	124.381	3.81	05.08.2015 02:10:00	124.304	\$ 29332.0
7960	Sell	04.08.2015 21:35:00	124.248	3.81	05.08.2015 02:10:00	124.304	\$ -22819.28
7963	Buy	06.08.2015 02:55:00	124.744	3.82	06.08.2015 04:15:00	124.856	\$ 42779.0
7966	Sell	06.08.2015 11:05:00	124.895	3.83	06.08.2015 12:20:00	124.797	\$ 37529.0
7965	Sell	06.08.2015 10:55:00	124.905	3.83	06.08.2015 12:20:00	124.797	\$ 41359.0
7964	Sell	06.08.2015 10:50:00	124.901	3.83	06.08.2015 12:20:00	124.797	\$ 39827.0
7968	Buy	06.08.2015 19:00:00	124.604	3.85	06.08.2015 20:15:00	124.693	\$ 34260.0
7967	Buy	06.08.2015 18:30:00	124.643	3.85	06.08.2015 20:15:00	124.693	\$ 19245.0
7974	Sell	07.08.2015 09:25:00	124.83	3.86	07.08.2015 10:01:00	124.746	\$ 32419.0
7973	Sell	07.08.2015 09:10:00	124.805	3.86	07.08.2015 10:01:00	124.746	\$ 22769.0
7972	Sell	07.08.2015 06:45:00	124.813	3.86	07.08.2015 10:01:00	124.746	\$ 25857.0
7971	Sell	07.08.2015 06:40:00	124.813	3.86	07.08.2015 10:01:00	124.746	\$ 25857.0
7970	Sell	07.08.2015 06:30:00	124.809	3.86	07.08.2015 10:01:00	124.746	\$ 24313.0
7969	Sell	07.08.2015 05:50:00	124.787	3.86	07.08.2015 10:01:00	124.746	\$ 15821.0
7976	Buy	07.08.2015 14:40:00	124.653	3.89	07.08.2015 15:30:00	124.892	\$ 92966.0
7975	Buy	07.08.2015 13:05:00	124.708	3.89	07.08.2015 15:30:00	124.892	\$ 71571.0
7982	Buy	07.08.2015 21:25:00	124.128	3.92	07.08.2015 23:05:00	124.224	\$ 37627.0
7981	Buy	07.08.2015 21:20:00	124.132	3.92	07.08.2015 23:05:00	124.224	\$ 36059.0
7980	Buy	07.08.2015 20:55:00	124.164	3.92	07.08.2015 23:05:00	124.224	\$ 23515.0
7979	Buy	07.08.2015 20:45:00	124.164	3.92	07.08.2015 23:05:00	124.224	\$ 23515.0
7978	Buy	07.08.2015 20:35:00	124.148	3.92	07.08.2015 23:05:00	124.224	\$ 29787.0
7977	Buy	07.08.2015 20:25:00	124.166	3.92	07.08.2015 23:05:00	124.224	\$ 22731.0
7990	Sell	10.08.2015 03:15:00	124.348	3.96	10.08.2015 04:57:00	124.283	\$ 25735.0
7989	Sell	10.08.2015 03:10:00	124.339	3.96	10.08.2015 04:57:00	124.283	\$ 22171.0
7988	Sell	10.08.2015 03:00:00	124.336	3.96	10.08.2015 04:57:00	124.283	\$ 20983.0
7987	Sell	10.08.2015 02:50:00	124.329	3.96	10.08.2015 04:57:00	124.283	\$ 18211.0
7986	Sell	10.08.2015 02:30:00	124.305	3.96	10.08.2015 04:57:00	124.283	\$ 8707.0
7985	Sell	10.08.2015 02:20:00	124.303	3.96	10.08.2015 04:57:00	124.283	\$ 7915.0
7984	Sell	10.08.2015 01:30:00	124.298	3.96	10.08.2015 04:57:00	124.283	\$ 5935.0
7983	Sell	10.08.2015 01:25:00	124.287	3.96	10.08.2015 04:57:00	124.283	\$ 1579.0
7992	Sell	10.08.2015 09:20:00	124.412	3.98	10.08.2015 14:30:00	124.64	\$ -90749.0
7991	Sell	10.08.2015 09:15:00	124.406	3.98	10.08.2015 14:30:00	124.64	\$ -93137.0
7999	Buy	12.08.2015 15:00:00	124.177	3.94	12.08.2015 20:05:00	124.019	\$ -62257.0
7998	Buy	12.08.2015 14:10:00	124.27	3.94	12.08.2015 20:05:00	124.019	\$ -98899.0
7997	Buy	12.08.2015 14:05:00	124.341	3.94	12.08.2015 20:05:00	124.019	\$ -126873.0
7996	Buy	12.08.2015 13:15:00	124.387	3.94	12.08.2015 20:05:00	124.019	\$ -144997.0
7995	Buy	12.08.2015 13:10:00	124.419	3.94	12.08.2015 20:05:00	124.019	\$ -157605.0
7994	Buy	12.08.2015 13:05:00	124.438	3.94	12.08.2015 20:05:00	124.019	\$ -165091.0
7993	Buy	12.08.2015 09:55:00	124.837	3.94	12.08.2015 20:05:00	124.019	\$ -32297.0
8001	Sell	13.08.2015 00:05:00	124.244	3.73	13.08.2015 01:30:00	124.147	\$ 36176.0
8000	Sell	12.08.2015 22:30:00	124.241	3.73	13.08.2015 01:30:00	124.147	\$ 30715.28
8003	Sell	13.08.2015 04:10:00	124.35	3.74	13.08.2015 04:25:00	124.158	\$ 71803.0
8002	Sell	13.08.2015 04:00:00	124.316	3.74	13.08.2015 04:25:00	124.158	\$ 59087.0
8010	Sell	13.08.2015 10:40:00	124.563	3.77	13.08.2015 12:59:00	124.481	\$ 30909.0
8009	Sell	13.08.2015 10:20:00	124.561	3.77	13.08.2015 12:59:00	124.481	\$ 30155.0
8008	Sell	13.08.2015 10:10:00	124.544	3.77	13.08.2015 12:59:00	124.481	\$ 23746.0
8007	Sell	13.08.2015 10:05:00	124.537	3.77	13.08.2015 12:59:00	124.481	\$ 21107.0
8006	Sell	13.08.2015 09:45:00	124.517	3.77	13.08.2015 12:59:00	124.481	\$ 13567.0
8005	Sell	13.08.2015 09:35:00	124.511	3.77	13.08.2015 12:59:00	124.481	\$ 11305.0
8004	Sell	13.08.2015 08:00:00	124.475	3.77	13.08.2015 12:59:00	124.481	\$ -2267.0
8015	Buy	14.08.2015 13:00:00	124.233	3.79	14.08.2015 15:30:00	124.254	\$ 7954.0
8014	Buy	14.08.2015 12:50:00	124.232	3.79	14.08.2015 15:30:00	124.254	\$ 8333.0
8013	Buy	14.08.2015 10:10:00	124.312	3.79	14.08.2015 15:30:00	124.254	\$ -21987.0
8012	Buy	14.08.2015 09:55:00	124.305	3.79	14.08.2015 15:30:00	124.254	\$ -19334.0
8011	Buy	14.08.2015 09:35:00	124.347	3.79	14.08.2015 15:30:00	124.254	\$ -35252.0
8025	Sell	17.08.2015 14:10:00	124.562	3.78	17.08.2015 15:20:00	124.489	\$ 27589.0
8024	Sell	17.08.2015 13:10:00	124.55	3.78	17.08.2015 15:20:00	124.489	\$ 23053.0
8023	Sell	17.08.2015 12:40:00	124.534	3.78	17.08.2015 15:20:00	124.489	\$ 17005.0
8022	Sell	17.08.2015 12:35:00	124.521	3.78	17.08.2015 15:20:00	124.489	\$ 12091.0
8021	Sell	17.08.2015 12:30:00	124.516	3.78	17.08.2015 15:20:00	124.489	\$ 10201.0
8020	Sell	17.08.2015 12:20:00	124.52	3.78	17.08.2015 15:20:00	124.489	\$ 11713.0
8019	Sell	17.08.2015 09:50:00	124.419	3.78	17.08.2015 15:20:00	124.489	\$ -26465.0

8018	Sell	17.08.2015 09:45:00	124.417	3.78	17.08.2015 15:20:00	124.489	\$ -27221.0
8017	Sell	17.08.2015 05:20:00	124.419	3.78	17.08.2015 15:20:00	124.489	\$ -26465.0
8016	Sell	17.08.2015 03:50:00	124.419	3.78	17.08.2015 15:20:00	124.489	\$ -26465.0
8027	Sell	18.08.2015 08:00:00	124.505	3.78	18.08.2015 09:25:00	124.437	\$ 25699.0
8026	Sell	18.08.2015 07:55:00	124.494	3.78	18.08.2015 09:25:00	124.437	\$ 21541.0
8029	Buy	19.08.2015 07:10:00	124.23	3.79	19.08.2015 07:59:00	124.337	\$ 40548.0
8028	Buy	19.08.2015 06:45:00	124.276	3.79	19.08.2015 07:59:00	124.337	\$ 23114.0
8031	Sell	19.08.2015 16:30:00	124.442	3.8	19.08.2015 17:35:00	124.311	\$ 49775.0
8030	Sell	19.08.2015 16:05:00	124.451	3.8	19.08.2015 17:35:00	124.311	\$ 53195.0
8034	Buy	19.08.2015 22:25:00	123.739	3.82	20.08.2015 01:55:00	123.922	\$ 67746.52
8033	Buy	19.08.2015 22:15:00	123.748	3.82	20.08.2015 01:55:00	123.922	\$ 64308.52
8032	Buy	19.08.2015 20:55:00	123.921	3.82	20.08.2015 01:55:00	123.922	\$ -1777.48
8044	Buy	20.08.2015 19:35:00	123.461	3.85	21.08.2015 01:35:00	123.451	\$ -4578.8
8043	Buy	20.08.2015 19:30:00	123.461	3.85	21.08.2015 01:35:00	123.451	\$ -4578.8
8042	Buy	20.08.2015 19:25:00	123.463	3.85	21.08.2015 01:35:00	123.451	\$ -5348.8
8041	Buy	20.08.2015 19:20:00	123.497	3.85	21.08.2015 01:35:00	123.451	\$ -18438.8
8040	Buy	20.08.2015 19:15:00	123.504	3.85	21.08.2015 01:35:00	123.451	\$ -21133.8
8039	Buy	20.08.2015 19:05:00	123.498	3.85	21.08.2015 01:35:00	123.451	\$ -18823.8
8038	Buy	20.08.2015 18:55:00	123.529	3.85	21.08.2015 01:35:00	123.451	\$ -30758.8
8037	Buy	20.08.2015 18:45:00	123.543	3.85	21.08.2015 01:35:00	123.451	\$ -36148.8
8036	Buy	20.08.2015 18:35:00	123.541	3.85	21.08.2015 01:35:00	123.451	\$ -35378.8
8035	Buy	20.08.2015 18:20:00	123.551	3.85	21.08.2015 01:35:00	123.451	\$ -39228.8
8051	Buy	21.08.2015 19:35:00	122.015	3.8	21.08.2015 21:00:00	122.261	\$ 93475.0
8050	Buy	21.08.2015 18:50:00	122.077	3.8	21.08.2015 21:00:00	122.261	\$ 69915.0
8049	Buy	21.08.2015 18:10:00	122.278	3.8	21.08.2015 21:00:00	122.261	\$ -6465.0
8048	Buy	21.08.2015 18:05:00	122.346	3.8	21.08.2015 21:00:00	122.261	\$ -32305.0
8047	Buy	21.08.2015 16:30:00	122.449	3.8	21.08.2015 21:00:00	122.261	\$ -71445.0
8046	Buy	21.08.2015 16:15:00	122.531	3.8	21.08.2015 21:00:00	122.261	\$ -102605.0
8045	Buy	21.08.2015 16:05:00	122.544	3.8	21.08.2015 21:00:00	122.261	\$ -107545.0
8052	Buy	24.08.2015 01:40:00	121.823	3.77	24.08.2015 02:45:00	121.923	\$ 37695.0
8054	Buy	24.08.2015 08:15:00	120.892	3.78	24.08.2015 09:10:00	121.266	\$ 141367.0
8053	Buy	24.08.2015 06:25:00	120.821	3.78	24.08.2015 09:10:00	121.266	\$ 168205.0
8062	Buy	24.08.2015 15:10:00	119.703	3.84	24.08.2015 19:40:00	119.092	\$ -234629.0
8061	Buy	24.08.2015 14:55:00	119.825	3.84	24.08.2015 19:40:00	119.092	\$ -281477.0
8060	Buy	24.08.2015 14:40:00	119.979	3.84	24.08.2015 19:40:00	119.092	\$ -340613.0
8059	Buy	24.08.2015 14:10:00	120.031	3.84	24.08.2015 19:40:00	119.092	\$ -360581.0
8058	Buy	24.08.2015 13:50:00	120.133	3.84	24.08.2015 19:40:00	119.092	\$ -399749.0
8057	Buy	24.08.2015 13:20:00	120.297	3.84	24.08.2015 19:40:00	119.092	\$ -462725.0
8056	Buy	24.08.2015 13:15:00	120.391	3.84	24.08.2015 19:40:00	119.092	\$ -498821.0
8055	Buy	24.08.2015 13:05:00	120.339	3.84	24.08.2015 19:40:00	119.092	\$ -478853.0
8063	Sell	25.08.2015 13:35:00	120.022	3.23	25.08.2015 16:25:00	119.786	\$ 76223.0
8068	Sell	26.08.2015 08:00:00	119.573	3.25	26.08.2015 09:50:00	119.398	\$ 56870.0
8067	Sell	26.08.2015 07:40:00	119.471	3.25	26.08.2015 09:50:00	119.398	\$ 23720.0
8066	Sell	26.08.2015 07:30:00	119.469	3.25	26.08.2015 09:50:00	119.398	\$ 23070.0
8065	Sell	26.08.2015 07:25:00	119.415	3.25	26.08.2015 09:50:00	119.398	\$ 5520.0
8064	Sell	26.08.2015 07:00:00	119.396	3.25	26.08.2015 09:50:00	119.398	\$ -655.0
8078	Sell	26.08.2015 23:40:00	119.992	3.27	27.08.2015 03:01:00	119.932	\$ 15808.72
8077	Sell	26.08.2015 23:35:00	119.973	3.27	27.08.2015 03:01:00	119.932	\$ 9595.72
8076	Sell	26.08.2015 23:30:00	119.92	3.27	27.08.2015 03:01:00	119.932	\$ -7735.28
8075	Sell	26.08.2015 23:20:00	119.925	3.27	27.08.2015 03:01:00	119.932	\$ -6100.28
8074	Sell	26.08.2015 23:10:00	119.919	3.27	27.08.2015 03:01:00	119.932	\$ -8062.28
8073	Sell	26.08.2015 23:05:00	119.91	3.27	27.08.2015 03:01:00	119.932	\$ -11005.28
8072	Sell	26.08.2015 23:00:00	119.904	3.27	27.08.2015 03:01:00	119.932	\$ -12967.28
8071	Sell	26.08.2015 22:55:00	119.883	3.27	27.08.2015 03:01:00	119.932	\$ -19834.28
8070	Sell	26.08.2015 22:50:00	119.849	3.27	27.08.2015 03:01:00	119.932	\$ -30952.28
8069	Sell	26.08.2015 22:45:00	119.828	3.27	27.08.2015 03:01:00	119.932	\$ -37819.28
8082	Sell	27.08.2015 18:55:00	120.835	3.25	27.08.2015 21:10:00	120.906	\$ -23080.0
8081	Sell	27.08.2015 18:50:00	120.737	3.25	27.08.2015 21:10:00	120.906	\$ -54930.0
8080	Sell	27.08.2015 18:45:00	120.696	3.25	27.08.2015 21:10:00	120.906	\$ -68255.0
8079	Sell	27.08.2015 18:20:00	120.729	3.25	27.08.2015 21:10:00	120.906	\$ -57530.0
8086	Sell	28.08.2015 19:50:00	121.455	3.21	28.08.2015 20:40:00	121.134	\$ 103036.0
8085	Sell	28.08.2015 19:45:00	121.448	3.21	28.08.2015 20:40:00	121.134	\$ 100789.0
8084	Sell	28.08.2015 19:35:00	121.448	3.21	28.08.2015 20:40:00	121.134	\$ 100789.0
8083	Sell	28.08.2015 19:30:00	121.405	3.21	28.08.2015 20:40:00	121.134	\$ 86986.0
8095	Buy	31.08.2015 07:20:00	120.983	3.28	31.08.2015 08:35:00	121.127	\$ 47227.0

8094	Buy	31.08.2015 07:15:00	120.987	3.28	31.08.2015 08:35:00	121.127	\$ 45915.0
8093	Buy	31.08.2015 07:10:00	121.006	3.28	31.08.2015 08:35:00	121.127	\$ 39683.0
8092	Buy	31.08.2015 06:55:00	121.03	3.28	31.08.2015 08:35:00	121.127	\$ 31811.0
8091	Buy	31.08.2015 06:45:00	121.016	3.28	31.08.2015 08:35:00	121.127	\$ 36403.0
8090	Buy	31.08.2015 06:35:00	121.045	3.28	31.08.2015 08:35:00	121.127	\$ 26891.0
8089	Buy	31.08.2015 06:05:00	121.067	3.28	31.08.2015 08:35:00	121.127	\$ 19675.0
8088	Buy	31.08.2015 06:00:00	121.111	3.28	31.08.2015 08:35:00	121.127	\$ 5243.0
8087	Buy	31.08.2015 03:55:00	121.114	3.28	31.08.2015 08:35:00	121.127	\$ 4259.0
8098	Sell	31.08.2015 14:45:00	121.344	3.34	31.08.2015 16:23:00	121.201	\$ 47757.0
8097	Sell	31.08.2015 12:25:00	121.334	3.34	31.08.2015 16:23:00	121.201	\$ 44417.0
8096	Sell	31.08.2015 12:15:00	121.311	3.34	31.08.2015 16:23:00	121.201	\$ 36735.0
8100	Buy	01.09.2015 04:55:00	120.901	3.36	01.09.2015 07:06:00	120.903	\$ 667.0
8099	Buy	01.09.2015 04:30:00	120.924	3.36	01.09.2015 07:06:00	120.903	\$ -7061.0
8103	Buy	01.09.2015 12:35:00	119.641	3.36	01.09.2015 13:20:00	120.126	\$ 162955.0
8102	Buy	01.09.2015 10:45:00	120.233	3.36	01.09.2015 13:20:00	120.126	\$ -35957.0
8101	Buy	01.09.2015 10:35:00	120.246	3.36	01.09.2015 13:20:00	120.126	\$ -40325.0
8104	Sell	02.09.2015 16:00:00	120.291	3.38	02.09.2015 17:50:00	119.98	\$ 105113.0
8107	Sell	03.09.2015 00:45:00	120.339	3.4	03.09.2015 04:15:00	120.485	\$ -49645.0
8106	Sell	03.09.2015 00:05:00	120.329	3.4	03.09.2015 04:15:00	120.485	\$ -53045.0
8105	Sell	02.09.2015 23:45:00	120.333	3.4	03.09.2015 04:15:00	120.485	\$ -55642.6
8109	Buy	03.09.2015 16:05:00	120.111	3.37	03.09.2015 17:44:00	120.279	\$ 56611.0
8108	Buy	03.09.2015 15:25:00	120.155	3.37	03.09.2015 17:44:00	120.279	\$ 41783.0
8113	Buy	04.09.2015 06:40:00	119.366	3.39	04.09.2015 09:50:00	119.546	\$ 61015.0
8112	Buy	04.09.2015 06:35:00	119.373	3.39	04.09.2015 09:50:00	119.546	\$ 58642.0
8111	Buy	04.09.2015 06:15:00	119.488	3.39	04.09.2015 09:50:00	119.546	\$ 19657.0
8110	Buy	04.09.2015 05:50:00	119.535	3.39	04.09.2015 09:50:00	119.546	\$ 3724.0
8115	Buy	04.09.2015 20:25:00	118.803	3.41	04.09.2015 22:45:00	119.049	\$ 83881.0
8114	Buy	04.09.2015 20:15:00	118.834	3.41	04.09.2015 22:45:00	119.049	\$ 73310.0
8118	Buy	08.09.2015 01:10:00	119.267	3.45	08.09.2015 02:10:00	119.287	\$ 6895.0
8117	Buy	08.09.2015 00:55:00	119.267	3.45	08.09.2015 02:10:00	119.287	\$ 6895.0
8116	Buy	07.09.2015 23:45:00	119.29	3.45	08.09.2015 02:10:00	119.287	\$ -1688.6
8119	Sell	09.09.2015 05:25:00	120.376	3.45	09.09.2015 08:05:00	120.236	\$ 48295.0
8121	Sell	09.09.2015 10:55:00	120.681	3.46	09.09.2015 11:49:00	120.442	\$ 82689.0
8120	Sell	09.09.2015 10:25:00	120.603	3.46	09.09.2015 11:49:00	120.442	\$ 55701.0
8130	Buy	10.09.2015 04:25:00	120.056	3.49	10.09.2015 05:05:00	120.345	\$ 100856.0
8129	Buy	10.09.2015 03:15:00	120.112	3.49	10.09.2015 05:05:00	120.345	\$ 81312.0
8128	Buy	10.09.2015 02:25:00	120.282	3.49	10.09.2015 05:05:00	120.345	\$ 21982.0
8127	Buy	10.09.2015 01:50:00	120.305	3.49	10.09.2015 05:05:00	120.345	\$ 13955.0
8126	Buy	10.09.2015 01:40:00	120.29	3.49	10.09.2015 05:05:00	120.345	\$ 19190.0
8125	Buy	10.09.2015 01:05:00	120.336	3.49	10.09.2015 05:05:00	120.345	\$ 3136.0
8124	Buy	10.09.2015 00:45:00	120.411	3.49	10.09.2015 05:05:00	120.345	\$ -23039.0
8123	Buy	10.09.2015 00:40:00	120.431	3.49	10.09.2015 05:05:00	120.345	\$ -30019.0
8122	Buy	09.09.2015 23:10:00	120.447	3.49	10.09.2015 05:05:00	120.345	\$ -37571.36
8134	Sell	10.09.2015 12:40:00	121.059	3.52	10.09.2015 15:20:00	120.953	\$ 37307.0
8133	Sell	10.09.2015 12:35:00	120.999	3.52	10.09.2015 15:20:00	120.953	\$ 16187.0
8132	Sell	10.09.2015 12:30:00	120.987	3.52	10.09.2015 15:20:00	120.953	\$ 11963.0
8131	Sell	10.09.2015 10:30:00	120.98	3.52	10.09.2015 15:20:00	120.953	\$ 9499.0
8138	Buy	10.09.2015 22:40:00	120.542	3.53	10.09.2015 23:30:00	120.69	\$ 52239.0
8137	Buy	10.09.2015 20:05:00	120.541	3.53	10.09.2015 23:30:00	120.69	\$ 52592.0
8136	Buy	10.09.2015 18:25:00	120.553	3.53	10.09.2015 23:30:00	120.69	\$ 48356.0
8135	Buy	10.09.2015 17:15:00	120.691	3.53	10.09.2015 23:30:00	120.69	\$ -358.0
8139	Sell	11.09.2015 02:00:00	120.77	3.56	11.09.2015 02:53:00	120.592	\$ 63363.0
8142	Buy	11.09.2015 10:10:00	120.603	3.57	11.09.2015 13:40:00	120.661	\$ 20701.0
8141	Buy	11.09.2015 09:35:00	120.698	3.57	11.09.2015 13:40:00	120.661	\$ -13214.0
8140	Buy	11.09.2015 09:10:00	120.708	3.57	11.09.2015 13:40:00	120.661	\$ -16784.0
8143	Sell	11.09.2015 15:25:00	120.771	3.57	11.09.2015 18:05:00	120.594	\$ 63184.0
8152	Buy	14.09.2015 10:55:00	120.152	3.59	14.09.2015 13:45:00	120.295	\$ 51332.0
8151	Buy	14.09.2015 10:15:00	120.164	3.59	14.09.2015 13:45:00	120.295	\$ 47024.0
8150	Buy	14.09.2015 10:05:00	120.176	3.59	14.09.2015 13:45:00	120.295	\$ 42716.0
8149	Buy	14.09.2015 09:50:00	120.23	3.59	14.09.2015 13:45:00	120.295	\$ 23330.0
8148	Buy	14.09.2015 09:40:00	120.249	3.59	14.09.2015 13:45:00	120.295	\$ 16509.0
8147	Buy	14.09.2015 09:30:00	120.22	3.59	14.09.2015 13:45:00	120.295	\$ 26920.0
8146	Buy	14.09.2015 09:25:00	120.257	3.59	14.09.2015 13:45:00	120.295	\$ 13637.0
8145	Buy	14.09.2015 09:10:00	120.3	3.59	14.09.2015 13:45:00	120.295	\$ -1800.0
8144	Buy	14.09.2015 06:45:00	120.405	3.59	14.09.2015 13:45:00	120.295	\$ -39495.0

8154	Buy	14.09.2015 19:15:00	119.877	3.62	14.09.2015 20:35:00	120.051	\$ 62983.0
8153	Buy	14.09.2015 19:05:00	119.887	3.62	14.09.2015 20:35:00	120.051	\$ 59363.0
8161	Sell	15.09.2015 03:25:00	120.427	3.65	15.09.2015 05:31:00	120.345	\$ 29925.0
8160	Sell	15.09.2015 03:15:00	120.415	3.65	15.09.2015 05:31:00	120.345	\$ 25545.0
8159	Sell	15.09.2015 03:05:00	120.367	3.65	15.09.2015 05:31:00	120.345	\$ 8025.0
8158	Sell	15.09.2015 01:25:00	120.259	3.65	15.09.2015 05:31:00	120.345	\$ -31395.0
8157	Sell	15.09.2015 01:20:00	120.255	3.65	15.09.2015 05:31:00	120.345	\$ -32855.0
8156	Sell	15.09.2015 01:10:00	120.24	3.65	15.09.2015 05:31:00	120.345	\$ -38330.0
8155	Sell	14.09.2015 23:55:00	120.197	3.65	15.09.2015 05:31:00	120.345	\$ -55441.2
8162	Buy	15.09.2015 09:00:00	119.835	3.63	15.09.2015 13:45:00	119.677	\$ -57359.0
8164	Sell	15.09.2015 18:25:00	120.188	3.62	16.09.2015 01:00:00	120.408	\$ -81049.56
8163	Sell	15.09.2015 17:35:00	119.98	3.62	16.09.2015 01:00:00	120.408	\$ -156345.56
8165	Buy	16.09.2015 01:55:00	120.358	3.57	16.09.2015 02:35:00	120.454	\$ 34267.0
8174	Buy	16.09.2015 09:00:00	120.119	3.57	16.09.2015 09:20:00	120.287	\$ 59971.0
8173	Buy	16.09.2015 08:20:00	120.121	3.57	16.09.2015 09:20:00	120.287	\$ 59257.0
8172	Buy	16.09.2015 08:15:00	120.168	3.57	16.09.2015 09:20:00	120.287	\$ 42478.0
8171	Buy	16.09.2015 06:40:00	120.172	3.57	16.09.2015 09:20:00	120.287	\$ 41050.0
8170	Buy	16.09.2015 06:25:00	120.193	3.57	16.09.2015 09:20:00	120.287	\$ 33553.0
8169	Buy	16.09.2015 06:15:00	120.183	3.57	16.09.2015 09:20:00	120.287	\$ 37123.0
8168	Buy	16.09.2015 04:50:00	120.267	3.57	16.09.2015 09:20:00	120.287	\$ 7135.0
8167	Buy	16.09.2015 03:45:00	120.272	3.57	16.09.2015 09:20:00	120.287	\$ 5350.0
8166	Buy	16.09.2015 03:30:00	120.274	3.57	16.09.2015 09:20:00	120.287	\$ 4636.0
8176	Sell	16.09.2015 15:15:00	120.629	3.63	16.09.2015 17:03:00	120.402	\$ 82396.0
8175	Sell	16.09.2015 15:10:00	120.611	3.63	16.09.2015 17:03:00	120.402	\$ 75862.0
8177	Buy	17.09.2015 04:25:00	120.445	3.66	17.09.2015 07:10:00	120.594	\$ 54529.0
8185	Sell	17.09.2015 14:10:00	120.977	3.68	17.09.2015 17:00:00	120.809	\$ 61819.0
8184	Sell	17.09.2015 14:05:00	120.976	3.68	17.09.2015 17:00:00	120.809	\$ 61451.0
8183	Sell	17.09.2015 13:55:00	120.97	3.68	17.09.2015 17:00:00	120.809	\$ 59243.0
8182	Sell	17.09.2015 13:45:00	120.935	3.68	17.09.2015 17:00:00	120.809	\$ 46363.0
8181	Sell	17.09.2015 13:35:00	120.935	3.68	17.09.2015 17:00:00	120.809	\$ 46363.0
8180	Sell	17.09.2015 10:40:00	120.954	3.68	17.09.2015 17:00:00	120.809	\$ 53355.0
8179	Sell	17.09.2015 10:35:00	120.915	3.68	17.09.2015 17:00:00	120.809	\$ 39003.0
8178	Sell	17.09.2015 10:10:00	120.911	3.68	17.09.2015 17:00:00	120.809	\$ 37531.0
8187	Buy	17.09.2015 22:55:00	119.904	3.76	18.09.2015 00:35:00	120.183	\$ 104192.12
8186	Buy	17.09.2015 22:15:00	120.114	3.76	18.09.2015 00:35:00	120.183	\$ 25232.12
8188	Buy	18.09.2015 11:45:00	119.338	3.78	18.09.2015 15:10:00	119.347	\$ 3397.0
8192	Sell	21.09.2015 00:25:00	120.123	3.78	21.09.2015 01:50:00	119.959	\$ 61987.0
8191	Sell	21.09.2015 00:20:00	120.112	3.78	21.09.2015 01:50:00	119.959	\$ 57829.0
8190	Sell	21.09.2015 00:15:00	120.118	3.78	21.09.2015 01:50:00	119.959	\$ 60097.0
8189	Sell	21.09.2015 00:05:00	120.11	3.78	21.09.2015 01:50:00	119.959	\$ 57073.0
8198	Sell	21.09.2015 14:10:00	120.437	3.83	21.09.2015 17:00:00	120.291	\$ 55913.0
8197	Sell	21.09.2015 11:55:00	120.256	3.83	21.09.2015 17:00:00	120.291	\$ -13410.0
8196	Sell	21.09.2015 11:50:00	120.213	3.83	21.09.2015 17:00:00	120.291	\$ -29879.0
8195	Sell	21.09.2015 11:25:00	120.192	3.83	21.09.2015 17:00:00	120.291	\$ -37922.0
8194	Sell	21.09.2015 10:50:00	120.169	3.83	21.09.2015 17:00:00	120.291	\$ -46731.0
8193	Sell	21.09.2015 10:10:00	120.048	3.83	21.09.2015 17:00:00	120.291	\$ -93074.0
8204	Sell	21.09.2015 18:20:00	120.636	3.8	21.09.2015 19:05:00	120.42	\$ 82075.0
8203	Sell	21.09.2015 18:15:00	120.625	3.8	21.09.2015 19:05:00	120.42	\$ 77895.0
8202	Sell	21.09.2015 18:10:00	120.62	3.8	21.09.2015 19:05:00	120.42	\$ 75995.0
8201	Sell	21.09.2015 18:05:00	120.611	3.8	21.09.2015 19:05:00	120.42	\$ 72575.0
8200	Sell	21.09.2015 17:50:00	120.553	3.8	21.09.2015 19:05:00	120.42	\$ 50535.0
8199	Sell	21.09.2015 17:40:00	120.57	3.8	21.09.2015 19:05:00	120.42	\$ 56995.0
8206	Buy	22.09.2015 05:20:00	120.344	3.88	22.09.2015 06:30:00	120.421	\$ 29871.0
8205	Buy	22.09.2015 04:15:00	120.403	3.88	22.09.2015 06:30:00	120.421	\$ 6979.0
8212	Buy	22.09.2015 16:20:00	119.782	3.89	22.09.2015 16:37:00	120.011	\$ 89076.0
8211	Buy	22.09.2015 15:50:00	119.821	3.89	22.09.2015 16:37:00	120.011	\$ 73905.0
8210	Buy	22.09.2015 15:45:00	119.823	3.89	22.09.2015 16:37:00	120.011	\$ 73127.0
8209	Buy	22.09.2015 15:35:00	119.824	3.89	22.09.2015 16:37:00	120.011	\$ 72738.0
8208	Buy	22.09.2015 12:55:00	119.849	3.89	22.09.2015 16:37:00	120.011	\$ 63013.0
8207	Buy	22.09.2015 12:15:00	119.872	3.89	22.09.2015 16:37:00	120.011	\$ 54066.0
8216	Buy	24.09.2015 18:05:00	119.251	3.97	24.09.2015 19:00:00	119.54	\$ 114728.0
8215	Buy	24.09.2015 16:50:00	119.298	3.97	24.09.2015 19:00:00	119.54	\$ 96069.0
8214	Buy	24.09.2015 16:10:00	119.389	3.97	24.09.2015 19:00:00	119.54	\$ 59942.0
8213	Buy	24.09.2015 15:20:00	119.581	3.97	24.09.2015 19:00:00	119.54	\$ -16282.0
8218	Sell	25.09.2015 03:10:00	120.347	4.01	25.09.2015 04:35:00	120.178	\$ 67764.0



8217	Sell	25.09.2015 00:00:00	120.064	4.01	25.09.2015 04:35:00	120.178	\$ -45719.0
8219	Buy	28.09.2015 01:05:00	120.478	4.03	28.09.2015 01:30:00	120.581	\$ 41504.0
8221	Buy	28.09.2015 08:55:00	120.218	4.04	28.09.2015 10:10:00	120.375	\$ 63423.0
8220	Buy	28.09.2015 08:45:00	120.195	4.04	28.09.2015 10:10:00	120.375	\$ 72715.0
8222	Buy	28.09.2015 19:35:00	119.719	4.05	28.09.2015 22:50:00	119.952	\$ 94360.0
8232	Buy	29.09.2015 09:25:00	119.378	4.08	29.09.2015 10:24:00	119.641	\$ 107299.0
8231	Buy	29.09.2015 09:20:00	119.4	4.08	29.09.2015 10:24:00	119.641	\$ 98323.0
8230	Buy	29.09.2015 08:00:00	119.513	4.08	29.09.2015 10:24:00	119.641	\$ 52219.0
8229	Buy	29.09.2015 07:45:00	119.521	4.08	29.09.2015 10:24:00	119.641	\$ 48955.0
8228	Buy	29.09.2015 07:35:00	119.523	4.08	29.09.2015 10:24:00	119.641	\$ 48139.0
8227	Buy	29.09.2015 07:30:00	119.54	4.08	29.09.2015 10:24:00	119.641	\$ 41203.0
8226	Buy	29.09.2015 07:20:00	119.534	4.08	29.09.2015 10:24:00	119.641	\$ 43651.0
8225	Buy	29.09.2015 07:15:00	119.546	4.08	29.09.2015 10:24:00	119.641	\$ 38755.0
8224	Buy	29.09.2015 07:10:00	119.56	4.08	29.09.2015 10:24:00	119.641	\$ 33043.0
8223	Buy	29.09.2015 04:10:00	119.625	4.08	29.09.2015 10:24:00	119.641	\$ 6523.0
8233	Sell	29.09.2015 16:00:00	120.013	4.19	29.09.2015 16:30:00	119.815	\$ 82957.0
8238	Sell	30.09.2015 03:20:00	119.892	4.2	30.09.2015 05:04:00	119.825	\$ 28135.0
8237	Sell	30.09.2015 03:15:00	119.886	4.2	30.09.2015 05:04:00	119.825	\$ 25615.0
8236	Sell	30.09.2015 03:05:00	119.894	4.2	30.09.2015 05:04:00	119.825	\$ 28975.0
8235	Sell	30.09.2015 02:55:00	119.884	4.2	30.09.2015 05:04:00	119.825	\$ 24775.0
8234	Sell	30.09.2015 02:30:00	119.861	4.2	30.09.2015 05:04:00	119.825	\$ 15115.0
8246	Sell	30.09.2015 13:30:00	120.312	4.23	30.09.2015 15:30:00	120.163	\$ 63022.0
8245	Sell	30.09.2015 12:55:00	120.263	4.23	30.09.2015 15:30:00	120.163	\$ 42295.0
8244	Sell	30.09.2015 12:45:00	120.303	4.23	30.09.2015 15:30:00	120.163	\$ 59215.0
8243	Sell	30.09.2015 12:05:00	120.245	4.23	30.09.2015 15:30:00	120.163	\$ 34681.0
8242	Sell	30.09.2015 11:20:00	120.155	4.23	30.09.2015 15:30:00	120.163	\$ -3389.0
8241	Sell	30.09.2015 11:15:00	120.09	4.23	30.09.2015 15:30:00	120.163	\$ -30884.0
8240	Sell	30.09.2015 10:40:00	120.085	4.23	30.09.2015 15:30:00	120.163	\$ -32999.0
8239	Sell	30.09.2015 10:30:00	120.086	4.23	30.09.2015 15:30:00	120.163	\$ -32576.0
8254	Buy	01.10.2015 19:10:00	119.554	4.25	01.10.2015 20:00:00	119.743	\$ 80320.0
8253	Buy	01.10.2015 18:35:00	119.586	4.25	01.10.2015 20:00:00	119.743	\$ 66720.0
8252	Buy	01.10.2015 17:00:00	119.644	4.25	01.10.2015 20:00:00	119.743	\$ 42070.0
8251	Buy	01.10.2015 15:55:00	119.663	4.25	01.10.2015 20:00:00	119.743	\$ 33995.0
8250	Buy	01.10.2015 15:45:00	119.669	4.25	01.10.2015 20:00:00	119.743	\$ 31445.0
8249	Buy	01.10.2015 15:35:00	119.685	4.25	01.10.2015 20:00:00	119.743	\$ 24645.0
8248	Buy	01.10.2015 12:30:00	120.042	4.25	01.10.2015 20:00:00	119.743	\$ -127080.0
8247	Buy	01.10.2015 12:05:00	120.045	4.25	01.10.2015 20:00:00	119.743	\$ -128355.0
8255	Sell	01.10.2015 22:00:00	119.939	4.25	02.10.2015 01:10:00	119.871	\$ 27246.0
8260	Sell	02.10.2015 13:20:00	120.185	4.26	02.10.2015 15:30:00	119.938	\$ 105217.0
8259	Sell	02.10.2015 13:00:00	120.168	4.26	02.10.2015 15:30:00	119.938	\$ 97975.0
8258	Sell	02.10.2015 12:55:00	120.164	4.26	02.10.2015 15:30:00	119.938	\$ 96271.0
8257	Sell	02.10.2015 11:35:00	120.135	4.26	02.10.2015 15:30:00	119.938	\$ 83917.0
8256	Sell	02.10.2015 10:30:00	120.123	4.26	02.10.2015 15:30:00	119.938	\$ 78805.0
8268	Sell	02.10.2015 23:00:00	120.107	4.34	05.10.2015 00:00:00	119.962	\$ 61241.08
8267	Sell	02.10.2015 22:35:00	120.078	4.34	05.10.2015 00:00:00	119.962	\$ 48655.08
8266	Sell	02.10.2015 22:30:00	120.062	4.34	05.10.2015 00:00:00	119.962	\$ 41711.08
8265	Sell	02.10.2015 22:25:00	120.059	4.34	05.10.2015 00:00:00	119.962	\$ 40409.08
8264	Sell	02.10.2015 22:20:00	120.048	4.34	05.10.2015 00:00:00	119.962	\$ 35635.08
8263	Sell	02.10.2015 21:40:00	119.95	4.34	05.10.2015 00:00:00	119.962	\$ -6896.92
8262	Sell	02.10.2015 21:35:00	119.884	4.34	05.10.2015 00:00:00	119.962	\$ -35540.92
8261	Sell	02.10.2015 20:50:00	119.842	4.34	05.10.2015 00:00:00	119.962	\$ -53768.92
8273	Sell	06.10.2015 01:05:00	120.487	4.38	06.10.2015 02:10:00	120.42	\$ 29341.0
8272	Sell	05.10.2015 19:10:00	120.401	4.38	06.10.2015 02:10:00	120.42	\$ -10026.44
8271	Sell	05.10.2015 19:00:00	120.366	4.38	06.10.2015 02:10:00	120.42	\$ -25356.44
8270	Sell	05.10.2015 18:50:00	120.333	4.38	06.10.2015 02:10:00	120.42	\$ -39810.44
8269	Sell	05.10.2015 18:05:00	120.287	4.38	06.10.2015 02:10:00	120.42	\$ -59958.44
8274	Buy	06.10.2015 11:00:00	120.168	4.36	06.10.2015 11:50:00	120.358	\$ 82835.0
8275	Sell	07.10.2015 04:40:00	120.335	4.37	07.10.2015 05:41:00	120.216	\$ 51998.0
8280	Buy	08.10.2015 12:10:00	119.722	4.38	08.10.2015 13:16:00	119.847	\$ 54745.0
8279	Buy	08.10.2015 09:55:00	119.729	4.38	08.10.2015 13:16:00	119.847	\$ 51679.0
8278	Buy	08.10.2015 09:10:00	119.791	4.38	08.10.2015 13:16:00	119.847	\$ 24523.0
8277	Buy	08.10.2015 09:05:00	119.799	4.38	08.10.2015 13:16:00	119.847	\$ 21019.0
8276	Buy	08.10.2015 09:00:00	119.821	4.38	08.10.2015 13:16:00	119.847	\$ 11383.0
8286	Sell	08.10.2015 18:40:00	119.955	4.41	08.10.2015 20:10:00	119.839	\$ 51151.0
8285	Sell	08.10.2015 18:35:00	119.955	4.41	08.10.2015 20:10:00	119.839	\$ 51151.0

8284	Sell	08.10.2015 17:05:00	119.958	4.41	08.10.2015 20:10:00	119.839	\$ 52474.0
8283	Sell	08.10.2015 15:45:00	119.948	4.41	08.10.2015 20:10:00	119.839	\$ 48064.0
8282	Sell	08.10.2015 15:40:00	119.939	4.41	08.10.2015 20:10:00	119.839	\$ 44095.0
8281	Sell	08.10.2015 15:35:00	119.927	4.41	08.10.2015 20:10:00	119.839	\$ 38803.0
8294	Sell	09.10.2015 16:55:00	120.314	4.47	09.10.2015 19:45:00	120.263	\$ 22792.0
8293	Sell	09.10.2015 16:50:00	120.309	4.47	09.10.2015 19:45:00	120.263	\$ 20557.0
8292	Sell	09.10.2015 15:10:00	120.323	4.47	09.10.2015 19:45:00	120.263	\$ 26815.0
8291	Sell	09.10.2015 13:50:00	120.305	4.47	09.10.2015 19:45:00	120.263	\$ 18769.0
8290	Sell	09.10.2015 12:00:00	120.209	4.47	09.10.2015 19:45:00	120.263	\$ -24143.0
8289	Sell	09.10.2015 11:50:00	120.213	4.47	09.10.2015 19:45:00	120.263	\$ -22355.0
8288	Sell	09.10.2015 11:40:00	120.174	4.47	09.10.2015 19:45:00	120.263	\$ -39788.0
8287	Sell	09.10.2015 10:00:00	120.173	4.47	09.10.2015 19:45:00	120.263	\$ -40235.0
8304	Buy	12.10.2015 04:05:00	120.1	4.46	12.10.2015 05:10:00	120.185	\$ 37905.0
8303	Buy	12.10.2015 03:50:00	120.101	4.46	12.10.2015 05:10:00	120.185	\$ 37459.0
8302	Buy	12.10.2015 03:45:00	120.119	4.46	12.10.2015 05:10:00	120.185	\$ 29431.0
8301	Buy	12.10.2015 03:35:00	120.12	4.46	12.10.2015 05:10:00	120.185	\$ 28985.0
8300	Buy	12.10.2015 03:25:00	120.134	4.46	12.10.2015 05:10:00	120.185	\$ 22741.0
8299	Buy	12.10.2015 03:10:00	120.136	4.46	12.10.2015 05:10:00	120.185	\$ 21849.0
8298	Buy	12.10.2015 03:05:00	120.154	4.46	12.10.2015 05:10:00	120.185	\$ 13821.0
8297	Buy	12.10.2015 02:55:00	120.175	4.46	12.10.2015 05:10:00	120.185	\$ 4455.0
8296	Buy	12.10.2015 02:50:00	120.18	4.46	12.10.2015 05:10:00	120.185	\$ 2225.0
8295	Buy	12.10.2015 00:05:00	120.165	4.46	12.10.2015 05:10:00	120.185	\$ 8915.0
8309	Sell	13.10.2015 01:25:00	120.051	4.51	13.10.2015 02:25:00	120.015	\$ 16231.0
8308	Sell	13.10.2015 01:20:00	120.046	4.51	13.10.2015 02:25:00	120.015	\$ 13976.0
8307	Sell	13.10.2015 01:15:00	120.045	4.51	13.10.2015 02:25:00	120.015	\$ 13525.0
8306	Sell	13.10.2015 00:56:00	120.036	4.51	13.10.2015 02:25:00	120.015	\$ 9466.0
8305	Sell	12.10.2015 23:55:00	120.034	4.51	13.10.2015 02:25:00	120.015	\$ 6814.12
8319	Buy	13.10.2015 10:35:00	119.741	4.51	13.10.2015 13:55:00	119.756	\$ 6760.0
8318	Buy	13.10.2015 10:30:00	119.754	4.51	13.10.2015 13:55:00	119.756	\$ 897.0
8317	Buy	13.10.2015 10:20:00	119.772	4.51	13.10.2015 13:55:00	119.756	\$ -7221.0
8316	Buy	13.10.2015 10:15:00	119.788	4.51	13.10.2015 13:55:00	119.756	\$ -14437.0
8315	Buy	13.10.2015 09:30:00	119.813	4.51	13.10.2015 13:55:00	119.756	\$ -25712.0
8314	Buy	13.10.2015 09:15:00	119.819	4.51	13.10.2015 13:55:00	119.756	\$ -28418.0
8313	Buy	13.10.2015 07:35:00	119.845	4.51	13.10.2015 13:55:00	119.756	\$ -40144.0
8312	Buy	13.10.2015 06:00:00	119.823	4.51	13.10.2015 13:55:00	119.756	\$ -30222.0
8311	Buy	13.10.2015 05:50:00	119.836	4.51	13.10.2015 13:55:00	119.756	\$ -36085.0
8310	Buy	13.10.2015 05:25:00	119.851	4.51	13.10.2015 13:55:00	119.756	\$ -42850.0
8322	Buy	14.10.2015 12:05:00	119.457	4.47	14.10.2015 15:08:00	119.598	\$ 63022.0
8321	Buy	14.10.2015 11:55:00	119.445	4.47	14.10.2015 15:08:00	119.598	\$ 68386.0
8320	Buy	14.10.2015 11:45:00	119.491	4.47	14.10.2015 15:08:00	119.598	\$ 47824.0
8327	Buy	14.10.2015 21:05:00	119.056	4.51	15.10.2015 01:50:00	118.864	\$ -89140.64
8326	Buy	14.10.2015 21:00:00	119.081	4.51	15.10.2015 01:50:00	118.864	\$ -100415.64
8325	Buy	14.10.2015 20:55:00	119.081	4.51	15.10.2015 01:50:00	118.864	\$ -100415.64
8324	Buy	14.10.2015 18:15:00	119.176	4.51	15.10.2015 01:50:00	118.864	\$ -143260.64
8323	Buy	14.10.2015 17:40:00	119.256	4.51	15.10.2015 01:50:00	118.864	\$ -179340.64
8328	Sell	15.10.2015 04:45:00	119.119	4.38	15.10.2015 05:55:00	118.965	\$ 67447.0
8329	Buy	15.10.2015 09:15:00	118.84	4.4	15.10.2015 15:30:00	118.446	\$ -173365.0
8335	Sell	16.10.2015 05:00:00	119.243	4.37	16.10.2015 06:55:00	119.086	\$ 68604.0
8334	Sell	16.10.2015 04:55:00	119.179	4.37	16.10.2015 06:55:00	119.086	\$ 40636.0
8333	Sell	16.10.2015 04:45:00	119.202	4.37	16.10.2015 06:55:00	119.086	\$ 50687.0
8332	Sell	16.10.2015 04:05:00	119.144	4.37	16.10.2015 06:55:00	119.086	\$ 25341.0
8331	Sell	16.10.2015 02:40:00	119.003	4.37	16.10.2015 06:55:00	119.086	\$ -36276.0
8330	Sell	16.10.2015 01:55:00	118.958	4.37	16.10.2015 06:55:00	119.086	\$ -55941.0
8336	Buy	19.10.2015 04:25:00	119.234	4.38	19.10.2015 05:00:00	119.422	\$ 82339.0
8345	Sell	20.10.2015 21:05:00	119.926	4.4	20.10.2015 22:50:00	119.854	\$ 31675.0
8344	Sell	20.10.2015 21:00:00	119.9	4.4	20.10.2015 22:50:00	119.854	\$ 20235.0
8343	Sell	20.10.2015 20:50:00	119.899	4.4	20.10.2015 22:50:00	119.854	\$ 19795.0
8342	Sell	20.10.2015 17:55:00	119.869	4.4	20.10.2015 22:50:00	119.854	\$ 6595.0
8341	Sell	20.10.2015 17:45:00	119.863	4.4	20.10.2015 22:50:00	119.854	\$ 3955.0
8340	Sell	20.10.2015 17:40:00	119.837	4.4	20.10.2015 22:50:00	119.854	\$ -7485.0
8339	Sell	20.10.2015 17:30:00	119.845	4.4	20.10.2015 22:50:00	119.854	\$ -3965.0
8338	Sell	20.10.2015 17:00:00	119.794	4.4	20.10.2015 22:50:00	119.854	\$ -26405.0
8337	Sell	20.10.2015 16:50:00	119.785	4.4	20.10.2015 22:50:00	119.854	\$ -30365.0
8348	Sell	22.10.2015 15:05:00	119.78	4.4	23.10.2015 03:00:00	120.888	\$ -489232.2
8347	Sell	22.10.2015 14:55:00	119.795	4.4	23.10.2015 03:00:00	120.888	\$ -482632.2

8346	Sell	22.10.2015 14:50:00	119.793	4.4	23.10.2015 03:00:00	120.888	\$ -483512.2
8358	Sell	23.10.2015 20:25:00	121.294	4.11	26.10.2015 01:15:00	121.37	\$ -32835.68
8357	Sell	23.10.2015 20:20:00	121.278	4.11	26.10.2015 01:15:00	121.37	\$ -39411.68
8356	Sell	23.10.2015 20:10:00	121.284	4.11	26.10.2015 01:15:00	121.37	\$ -36945.68
8355	Sell	23.10.2015 20:00:00	121.267	4.11	26.10.2015 01:15:00	121.37	\$ -43932.68
8354	Sell	23.10.2015 18:45:00	121.237	4.11	26.10.2015 01:15:00	121.37	\$ -56262.68
8353	Sell	23.10.2015 18:35:00	121.211	4.11	26.10.2015 01:15:00	121.37	\$ -66948.68
8352	Sell	23.10.2015 18:25:00	121.212	4.11	26.10.2015 01:15:00	121.37	\$ -66537.68
8351	Sell	23.10.2015 16:50:00	121.037	4.11	26.10.2015 01:15:00	121.37	\$ -138462.68
8350	Sell	23.10.2015 15:50:00	120.893	4.11	26.10.2015 01:15:00	121.37	\$ -197646.68
8349	Sell	23.10.2015 15:15:00	120.702	4.11	26.10.2015 01:15:00	121.37	\$ -276147.68
8363	Buy	26.10.2015 11:25:00	120.835	3.92	26.10.2015 12:20:00	121.061	\$ 88587.0
8362	Buy	26.10.2015 11:10:00	120.902	3.92	26.10.2015 12:20:00	121.061	\$ 62323.0
8361	Buy	26.10.2015 10:20:00	120.964	3.92	26.10.2015 12:20:00	121.061	\$ 38019.0
8360	Buy	26.10.2015 07:40:00	121.055	3.92	26.10.2015 12:20:00	121.061	\$ 2347.0
8359	Buy	26.10.2015 07:30:00	121.08	3.92	26.10.2015 12:20:00	121.061	\$ -7453.0
8364	Buy	27.10.2015 05:10:00	120.742	3.96	27.10.2015 09:09:00	120.687	\$ -21785.0
8372	Sell	29.10.2015 19:30:00	121.171	3.95	30.10.2015 00:30:00	121.081	\$ 34012.4
8371	Sell	29.10.2015 18:35:00	121.159	3.95	30.10.2015 00:30:00	121.081	\$ 29272.4
8370	Sell	29.10.2015 18:30:00	121.111	3.95	30.10.2015 00:30:00	121.081	\$ 10312.4
8369	Sell	29.10.2015 17:10:00	121.126	3.95	30.10.2015 00:30:00	121.081	\$ 16237.4
8368	Sell	29.10.2015 16:50:00	121.082	3.95	30.10.2015 00:30:00	121.081	\$ -1142.6
8367	Sell	29.10.2015 16:40:00	121.065	3.95	30.10.2015 00:30:00	121.081	\$ -7857.6
8366	Sell	29.10.2015 16:10:00	121.007	3.95	30.10.2015 00:30:00	121.081	\$ -30767.6
8365	Sell	29.10.2015 15:25:00	120.977	3.95	30.10.2015 00:30:00	121.081	\$ -42617.6
8379	Buy	30.10.2015 06:40:00	120.623	3.96	30.10.2015 07:30:00	121.079	\$ 180571.0
8378	Buy	30.10.2015 06:05:00	120.847	3.96	30.10.2015 07:30:00	121.079	\$ 91867.0
8377	Buy	30.10.2015 04:05:00	120.898	3.96	30.10.2015 07:30:00	121.079	\$ 71671.0
8376	Buy	30.10.2015 03:55:00	120.881	3.96	30.10.2015 07:30:00	121.079	\$ 78403.0
8375	Buy	30.10.2015 03:50:00	120.913	3.96	30.10.2015 07:30:00	121.079	\$ 65731.0
8374	Buy	30.10.2015 02:30:00	120.945	3.96	30.10.2015 07:30:00	121.079	\$ 53059.0
8373	Buy	30.10.2015 02:00:00	120.951	3.96	30.10.2015 07:30:00	121.079	\$ 50683.0
8383	Buy	30.10.2015 14:10:00	120.332	4.07	30.10.2015 15:18:00	120.579	\$ 100524.0
8382	Buy	30.10.2015 13:40:00	120.432	4.07	30.10.2015 15:18:00	120.579	\$ 59824.0
8381	Buy	30.10.2015 13:00:00	120.464	4.07	30.10.2015 15:18:00	120.579	\$ 46800.0
8380	Buy	30.10.2015 12:20:00	120.549	4.07	30.10.2015 15:18:00	120.579	\$ 12205.0
8393	Buy	02.11.2015 05:25:00	120.317	4.12	02.11.2015 08:15:00	120.405	\$ 36251.0
8392	Buy	02.11.2015 05:20:00	120.345	4.12	02.11.2015 08:15:00	120.405	\$ 24715.0
8391	Buy	02.11.2015 05:10:00	120.335	4.12	02.11.2015 08:15:00	120.405	\$ 28835.0
8390	Buy	02.11.2015 03:45:00	120.415	4.12	02.11.2015 08:15:00	120.405	\$ -4125.0
8389	Buy	02.11.2015 03:20:00	120.427	4.12	02.11.2015 08:15:00	120.405	\$ -9069.0
8388	Buy	02.11.2015 02:35:00	120.447	4.12	02.11.2015 08:15:00	120.405	\$ -17309.0
8387	Buy	02.11.2015 02:25:00	120.437	4.12	02.11.2015 08:15:00	120.405	\$ -13189.0
8386	Buy	02.11.2015 02:20:00	120.439	4.12	02.11.2015 08:15:00	120.405	\$ -14013.0
8385	Buy	02.11.2015 00:55:00	120.461	4.12	02.11.2015 08:15:00	120.405	\$ -23077.0
8384	Buy	02.11.2015 00:35:00	120.462	4.12	02.11.2015 08:15:00	120.405	\$ -23489.0
8397	Sell	02.11.2015 14:00:00	120.643	4.12	02.11.2015 14:57:00	120.565	\$ 32131.0
8396	Sell	02.11.2015 10:30:00	120.524	4.12	02.11.2015 14:57:00	120.565	\$ -16897.0
8395	Sell	02.11.2015 10:20:00	120.495	4.12	02.11.2015 14:57:00	120.565	\$ -28845.0
8394	Sell	02.11.2015 10:05:00	120.494	4.12	02.11.2015 14:57:00	120.565	\$ -29257.0
8403	Sell	03.11.2015 02:15:00	120.823	4.11	03.11.2015 03:22:00	120.747	\$ 31231.0
8402	Sell	03.11.2015 02:10:00	120.795	4.11	03.11.2015 03:22:00	120.747	\$ 19723.0
8401	Sell	03.11.2015 02:00:00	120.796	4.11	03.11.2015 03:22:00	120.747	\$ 20134.0
8400	Sell	02.11.2015 22:35:00	120.798	4.11	03.11.2015 03:22:00	120.747	\$ 19361.32
8399	Sell	02.11.2015 22:30:00	120.795	4.11	03.11.2015 03:22:00	120.747	\$ 18128.32
8398	Sell	02.11.2015 22:00:00	120.766	4.11	03.11.2015 03:22:00	120.747	\$ 6209.32
8404	Buy	03.11.2015 08:55:00	120.641	4.13	03.11.2015 10:15:00	120.68	\$ 16102.0
8409	Sell	03.11.2015 15:30:00	120.958	4.13	03.11.2015 19:30:00	121.107	\$ -61542.0
8408	Sell	03.11.2015 15:25:00	120.932	4.13	03.11.2015 19:30:00	121.107	\$ -72280.0
8407	Sell	03.11.2015 15:20:00	120.928	4.13	03.11.2015 19:30:00	121.107	\$ -73932.0
8406	Sell	03.11.2015 13:50:00	120.861	4.13	03.11.2015 19:30:00	121.107	\$ -101603.0
8405	Sell	03.11.2015 12:55:00	120.836	4.13	03.11.2015 19:30:00	121.107	\$ -111928.0
8412	Buy	05.11.2015 07:55:00	121.445	4.05	05.11.2015 09:03:00	121.53	\$ 34420.0
8411	Buy	05.11.2015 03:30:00	121.435	4.05	05.11.2015 09:03:00	121.53	\$ 38470.0
8410	Buy	05.11.2015 03:05:00	121.467	4.05	05.11.2015 09:03:00	121.53	\$ 25510.0

8419	Sell	05.11.2015 14:15:00	121.986	4.07	05.11.2015 15:30:00	121.814	\$ 69999.0
8418	Sell	05.11.2015 14:10:00	121.986	4.07	05.11.2015 15:30:00	121.814	\$ 69999.0
8417	Sell	05.11.2015 14:05:00	121.982	4.07	05.11.2015 15:30:00	121.814	\$ 68371.0
8416	Sell	05.11.2015 13:45:00	121.973	4.07	05.11.2015 15:30:00	121.814	\$ 64708.0
8415	Sell	05.11.2015 11:55:00	121.847	4.07	05.11.2015 15:30:00	121.814	\$ 13426.0
8414	Sell	05.11.2015 11:50:00	121.829	4.07	05.11.2015 15:30:00	121.814	\$ 6100.0
8413	Sell	05.11.2015 11:35:00	121.806	4.07	05.11.2015 15:30:00	121.814	\$ -3261.0
8422	Buy	05.11.2015 18:00:00	121.573	4.13	05.11.2015 19:30:00	121.77	\$ 81356.0
8421	Buy	05.11.2015 17:45:00	121.581	4.13	05.11.2015 19:30:00	121.77	\$ 78052.0
8420	Buy	05.11.2015 17:30:00	121.659	4.13	05.11.2015 19:30:00	121.77	\$ 45838.0
8423	Buy	06.11.2015 04:50:00	121.636	4.17	06.11.2015 06:30:00	121.717	\$ 33772.0
8425	Sell	06.11.2015 11:35:00	121.945	4.17	06.11.2015 13:15:00	121.865	\$ 33355.0
8424	Sell	06.11.2015 08:40:00	121.87	4.17	06.11.2015 13:15:00	121.865	\$ 2080.0
8426	Sell	06.11.2015 20:10:00	123.249	4.18	06.11.2015 23:50:00	123.154	\$ 39705.0
8429	Sell	09.11.2015 04:00:00	123.46	4.19	09.11.2015 07:40:00	123.324	\$ 56979.0
8428	Sell	09.11.2015 03:40:00	123.408	4.19	09.11.2015 07:40:00	123.324	\$ 35191.0
8427	Sell	09.11.2015 03:35:00	123.389	4.19	09.11.2015 07:40:00	123.324	\$ 27230.0
8433	Buy	09.11.2015 19:05:00	122.999	4.21	09.11.2015 22:40:00	123.151	\$ 63987.0
8432	Buy	09.11.2015 18:50:00	123.032	4.21	09.11.2015 22:40:00	123.151	\$ 50094.0
8431	Buy	09.11.2015 18:40:00	123.127	4.21	09.11.2015 22:40:00	123.151	\$ 10099.0
8430	Buy	09.11.2015 18:20:00	123.187	4.21	09.11.2015 22:40:00	123.151	\$ -15161.0
8435	Sell	10.11.2015 09:50:00	123.388	4.24	10.11.2015 11:20:00	123.212	\$ 74619.0
8434	Sell	10.11.2015 09:35:00	123.343	4.24	10.11.2015 11:20:00	123.212	\$ 55539.0
8438	Sell	10.11.2015 17:00:00	123.397	4.26	10.11.2015 18:10:00	123.213	\$ 78379.0
8437	Sell	10.11.2015 16:50:00	123.422	4.26	10.11.2015 18:10:00	123.213	\$ 89029.0
8436	Sell	10.11.2015 16:40:00	123.411	4.26	10.11.2015 18:10:00	123.213	\$ 84343.0
8441	Buy	10.11.2015 20:50:00	123.087	4.3	10.11.2015 21:50:00	123.236	\$ 64065.0
8440	Buy	10.11.2015 20:40:00	123.088	4.3	10.11.2015 21:50:00	123.236	\$ 63635.0
8439	Buy	10.11.2015 20:20:00	123.125	4.3	10.11.2015 21:50:00	123.236	\$ 47725.0
8446	Sell	11.11.2015 13:50:00	123.151	4.34	11.11.2015 15:32:00	123.035	\$ 50339.0
8445	Sell	11.11.2015 13:40:00	123.152	4.34	11.11.2015 15:32:00	123.035	\$ 50773.0
8444	Sell	11.11.2015 13:30:00	123.159	4.34	11.11.2015 15:32:00	123.035	\$ 53811.0
8443	Sell	11.11.2015 13:25:00	123.159	4.34	11.11.2015 15:32:00	123.035	\$ 53811.0
8442	Sell	11.11.2015 10:20:00	123.042	4.34	11.11.2015 15:32:00	123.035	\$ 3033.0
8456	Buy	11.11.2015 22:25:00	122.846	4.38	12.11.2015 03:45:00	122.927	\$ 33002.68
8455	Buy	11.11.2015 22:20:00	122.846	4.38	12.11.2015 03:45:00	122.927	\$ 33002.68
8454	Buy	11.11.2015 22:15:00	122.858	4.38	12.11.2015 03:45:00	122.927	\$ 27746.68
8453	Buy	11.11.2015 22:10:00	122.861	4.38	12.11.2015 03:45:00	122.927	\$ 26432.68
8452	Buy	11.11.2015 22:05:00	122.878	4.38	12.11.2015 03:45:00	122.927	\$ 18986.68
8451	Buy	11.11.2015 22:00:00	122.884	4.38	12.11.2015 03:45:00	122.927	\$ 16358.68
8450	Buy	11.11.2015 20:35:00	122.879	4.38	12.11.2015 03:45:00	122.927	\$ 18548.68
8449	Buy	11.11.2015 20:30:00	122.892	4.38	12.11.2015 03:45:00	122.927	\$ 12854.68
8448	Buy	11.11.2015 18:30:00	122.878	4.38	12.11.2015 03:45:00	122.927	\$ 18986.68
8447	Buy	11.11.2015 18:10:00	122.888	4.38	12.11.2015 03:45:00	122.927	\$ 14606.68
8461	Buy	12.11.2015 23:25:00	122.563	4.43	13.11.2015 00:35:00	122.671	\$ 47006.16
8460	Buy	12.11.2015 22:50:00	122.6	4.43	13.11.2015 00:35:00	122.671	\$ 30615.16
8459	Buy	12.11.2015 21:55:00	122.637	4.43	13.11.2015 00:35:00	122.671	\$ 14224.16
8458	Buy	12.11.2015 21:35:00	122.664	4.43	13.11.2015 00:35:00	122.671	\$ 2263.16
8457	Buy	12.11.2015 21:20:00	122.683	4.43	13.11.2015 00:35:00	122.671	\$ -6153.84
8462	Sell	13.11.2015 10:40:00	122.786	4.45	13.11.2015 12:34:00	122.653	\$ 59180.0
8469	Sell	16.11.2015 14:40:00	123.112	4.46	16.11.2015 15:37:00	122.97	\$ 63327.0
8468	Sell	16.11.2015 13:50:00	123.076	4.46	16.11.2015 15:37:00	122.97	\$ 47271.0
8467	Sell	16.11.2015 13:10:00	123.012	4.46	16.11.2015 15:37:00	122.97	\$ 18727.0
8466	Sell	16.11.2015 13:05:00	123.0	4.46	16.11.2015 15:37:00	122.97	\$ 13375.0
8465	Sell	16.11.2015 12:50:00	122.984	4.46	16.11.2015 15:37:00	122.97	\$ 6239.0
8464	Sell	16.11.2015 12:45:00	122.98	4.46	16.11.2015 15:37:00	122.97	\$ 4455.0
8463	Sell	16.11.2015 12:15:00	122.94	4.46	16.11.2015 15:37:00	122.97	\$ -13385.0
8474	Sell	16.11.2015 21:45:00	123.275	4.49	16.11.2015 23:10:00	123.164	\$ 49834.0
8473	Sell	16.11.2015 21:35:00	123.252	4.49	16.11.2015 23:10:00	123.164	\$ 39507.0
8472	Sell	16.11.2015 21:20:00	123.244	4.49	16.11.2015 23:10:00	123.164	\$ 35915.0
8471	Sell	16.11.2015 20:25:00	123.227	4.49	16.11.2015 23:10:00	123.164	\$ 28282.0
8470	Sell	16.11.2015 20:10:00	123.211	4.49	16.11.2015 23:10:00	123.164	\$ 21098.0
8478	Sell	17.11.2015 07:20:00	123.417	4.53	17.11.2015 07:50:00	123.362	\$ 24910.0
8477	Sell	17.11.2015 07:15:00	123.413	4.53	17.11.2015 07:50:00	123.362	\$ 23098.0
8476	Sell	17.11.2015 07:10:00	123.405	4.53	17.11.2015 07:50:00	123.362	\$ 19474.0

8475	Sell	17.11.2015 07:05:00	123.404	4.53	17.11.2015 07:50:00	123.362	\$ 19021.0
8480	Buy	17.11.2015 13:35:00	123.203	4.54	17.11.2015 14:10:00	123.311	\$ 49027.0
8479	Buy	17.11.2015 13:30:00	123.208	4.54	17.11.2015 14:10:00	123.311	\$ 46757.0
8481	Sell	17.11.2015 18:45:00	123.485	4.55	17.11.2015 19:40:00	123.354	\$ 59600.0
8488	Buy	18.11.2015 10:25:00	123.241	4.57	18.11.2015 12:40:00	123.314	\$ 33356.0
8487	Buy	18.11.2015 08:55:00	123.24	4.57	18.11.2015 12:40:00	123.314	\$ 33813.0
8486	Buy	18.11.2015 08:21:00	123.254	4.57	18.11.2015 12:40:00	123.314	\$ 27415.0
8485	Buy	18.11.2015 08:00:00	123.249	4.57	18.11.2015 12:40:00	123.314	\$ 29700.0
8484	Buy	18.11.2015 07:55:00	123.258	4.57	18.11.2015 12:40:00	123.314	\$ 25587.0
8483	Buy	18.11.2015 07:50:00	123.269	4.57	18.11.2015 12:40:00	123.314	\$ 20560.0
8482	Buy	18.11.2015 07:35:00	123.282	4.57	18.11.2015 12:40:00	123.314	\$ 14619.0
8491	Sell	18.11.2015 15:20:00	123.447	4.61	18.11.2015 16:45:00	123.372	\$ 34570.0
8490	Sell	18.11.2015 15:10:00	123.429	4.61	18.11.2015 16:45:00	123.372	\$ 26272.0
8489	Sell	18.11.2015 15:05:00	123.415	4.61	18.11.2015 16:45:00	123.372	\$ 19818.0
8495	Sell	18.11.2015 18:30:00	123.589	4.63	18.11.2015 19:40:00	123.461	\$ 59259.0
8494	Sell	18.11.2015 18:10:00	123.561	4.63	18.11.2015 19:40:00	123.461	\$ 46295.0
8493	Sell	18.11.2015 17:55:00	123.526	4.63	18.11.2015 19:40:00	123.461	\$ 30090.0
8492	Sell	18.11.2015 17:50:00	123.521	4.63	18.11.2015 19:40:00	123.461	\$ 27775.0
8496	Sell	19.11.2015 00:10:00	123.623	4.66	19.11.2015 01:26:00	123.511	\$ 52187.0
8504	Buy	19.11.2015 13:45:00	123.061	4.67	19.11.2015 15:33:00	123.221	\$ 74715.0
8503	Buy	19.11.2015 13:40:00	123.094	4.67	19.11.2015 15:33:00	123.221	\$ 59304.0
8502	Buy	19.11.2015 13:30:00	123.096	4.67	19.11.2015 15:33:00	123.221	\$ 58370.0
8501	Buy	19.11.2015 13:10:00	123.118	4.67	19.11.2015 15:33:00	123.221	\$ 48096.0
8500	Buy	19.11.2015 13:05:00	123.133	4.67	19.11.2015 15:33:00	123.221	\$ 41091.0
8499	Buy	19.11.2015 11:15:00	123.115	4.67	19.11.2015 15:33:00	123.221	\$ 49497.0
8498	Buy	19.11.2015 11:00:00	123.132	4.67	19.11.2015 15:33:00	123.221	\$ 41558.0
8497	Buy	19.11.2015 05:25:00	123.309	4.67	19.11.2015 15:33:00	123.221	\$ -41101.0
8508	Buy	19.11.2015 21:20:00	122.756	4.74	19.11.2015 22:00:00	122.863	\$ 50713.0
8507	Buy	19.11.2015 18:40:00	122.721	4.74	19.11.2015 22:00:00	122.863	\$ 67303.0
8506	Buy	19.11.2015 18:35:00	122.734	4.74	19.11.2015 22:00:00	122.863	\$ 61141.0
8505	Buy	19.11.2015 18:25:00	122.751	4.74	19.11.2015 22:00:00	122.863	\$ 53083.0
8510	Sell	20.11.2015 03:20:00	123.015	4.78	20.11.2015 04:29:00	122.891	\$ 59267.0
8509	Sell	20.11.2015 01:00:00	122.949	4.78	20.11.2015 04:29:00	122.891	\$ 27719.0
8511	Sell	23.11.2015 03:35:00	123.0	4.8	23.11.2015 08:25:00	123.158	\$ -75845.0
8519	Buy	24.11.2015 16:00:00	122.431	4.78	24.11.2015 16:39:00	122.601	\$ 81255.0
8518	Buy	24.11.2015 15:50:00	122.453	4.78	24.11.2015 16:39:00	122.601	\$ 70739.0
8517	Buy	24.11.2015 15:35:00	122.486	4.78	24.11.2015 16:39:00	122.601	\$ 54965.0
8516	Buy	24.11.2015 15:25:00	122.474	4.78	24.11.2015 16:39:00	122.601	\$ 60701.0
8515	Buy	24.11.2015 15:20:00	122.501	4.78	24.11.2015 16:39:00	122.601	\$ 47795.0
8514	Buy	24.11.2015 13:20:00	122.5	4.78	24.11.2015 16:39:00	122.601	\$ 48273.0
8513	Buy	24.11.2015 10:45:00	122.536	4.78	24.11.2015 16:39:00	122.601	\$ 31065.0
8512	Buy	24.11.2015 10:05:00	122.631	4.78	24.11.2015 16:39:00	122.601	\$ -14345.0
8520	Buy	24.11.2015 21:30:00	122.32	4.86	24.11.2015 22:28:00	122.505	\$ 89905.0
8521	Sell	25.11.2015 00:25:00	122.564	4.88	25.11.2015 02:14:00	122.446	\$ 57579.0
8524	Buy	25.11.2015 05:00:00	122.266	4.88	25.11.2015 06:25:00	122.397	\$ 63923.0
8523	Buy	25.11.2015 04:25:00	122.282	4.88	25.11.2015 06:25:00	122.397	\$ 56115.0
8522	Buy	25.11.2015 04:05:00	122.336	4.88	25.11.2015 06:25:00	122.397	\$ 29763.0
8530	Sell	25.11.2015 17:50:00	122.877	4.92	25.11.2015 18:30:00	122.773	\$ 51163.0
8529	Sell	25.11.2015 16:45:00	122.874	4.92	25.11.2015 18:30:00	122.773	\$ 49687.0
8528	Sell	25.11.2015 15:40:00	122.805	4.92	25.11.2015 18:30:00	122.773	\$ 15739.0
8527	Sell	25.11.2015 15:30:00	122.741	4.92	25.11.2015 18:30:00	122.773	\$ -15749.0
8526	Sell	25.11.2015 15:15:00	122.743	4.92	25.11.2015 18:30:00	122.773	\$ -14765.0
8525	Sell	25.11.2015 13:05:00	122.647	4.92	25.11.2015 18:30:00	122.773	\$ -61997.0
8534	Buy	26.11.2015 05:45:00	122.581	4.93	26.11.2015 09:00:00	122.617	\$ 17743.0
8533	Buy	26.11.2015 05:40:00	122.585	4.93	26.11.2015 09:00:00	122.617	\$ 15771.0
8532	Buy	26.11.2015 05:30:00	122.579	4.93	26.11.2015 09:00:00	122.617	\$ 18729.0
8531	Buy	26.11.2015 03:05:00	122.6	4.93	26.11.2015 09:00:00	122.617	\$ 8376.0
8537	Buy	27.11.2015 08:00:00	122.536	4.94	27.11.2015 11:15:00	122.454	\$ -40513.0
8536	Buy	27.11.2015 07:50:00	122.534	4.94	27.11.2015 11:15:00	122.454	\$ -39525.0
8535	Buy	27.11.2015 07:30:00	122.555	4.94	27.11.2015 11:15:00	122.454	\$ -49899.0
8540	Sell	27.11.2015 22:45:00	122.866	4.91	27.11.2015 23:25:00	122.815	\$ 25036.0
8539	Sell	27.11.2015 22:35:00	122.869	4.91	27.11.2015 23:25:00	122.815	\$ 26509.0
8538	Sell	27.11.2015 20:20:00	122.849	4.91	27.11.2015 23:25:00	122.815	\$ 16689.0
8543	Sell	30.11.2015 10:40:00	122.849	4.93	30.11.2015 16:52:00	123.003	\$ -75927.0
8542	Sell	30.11.2015 09:55:00	122.84	4.93	30.11.2015 16:52:00	123.003	\$ -80364.0

8541	Sell	30.11.2015 09:50:00	122.839	4.93	30.11.2015 16:52:00	123.003	\$ -80857.0
8544	Sell	30.11.2015 18:40:00	123.258	4.88	30.11.2015 19:55:00	123.129	\$ 62947.0
8547	Sell	01.12.2015 15:10:00	123.189	4.88	01.12.2015 15:30:00	123.097	\$ 44891.0
8546	Sell	01.12.2015 15:05:00	123.175	4.88	01.12.2015 15:30:00	123.097	\$ 38059.0
8545	Sell	01.12.2015 13:15:00	123.168	4.88	01.12.2015 15:30:00	123.097	\$ 34643.0
8551	Buy	01.12.2015 20:50:00	122.788	4.91	02.12.2015 00:55:00	122.901	\$ 54554.92
8550	Buy	01.12.2015 20:45:00	122.8	4.91	02.12.2015 00:55:00	122.901	\$ 48662.92
8549	Buy	01.12.2015 20:40:00	122.822	4.91	02.12.2015 00:55:00	122.901	\$ 37860.92
8548	Buy	01.12.2015 18:10:00	122.83	4.91	02.12.2015 00:55:00	122.901	\$ 33932.92
8561	Sell	02.12.2015 08:00:00	123.078	4.95	02.12.2015 10:05:00	123.032	\$ 22765.0
8560	Sell	02.12.2015 07:45:00	123.086	4.95	02.12.2015 10:05:00	123.032	\$ 26725.0
8559	Sell	02.12.2015 07:40:00	123.064	4.95	02.12.2015 10:05:00	123.032	\$ 15835.0
8558	Sell	02.12.2015 07:30:00	123.066	4.95	02.12.2015 10:05:00	123.032	\$ 16825.0
8557	Sell	02.12.2015 07:20:00	123.068	4.95	02.12.2015 10:05:00	123.032	\$ 17815.0
8556	Sell	02.12.2015 07:15:00	123.067	4.95	02.12.2015 10:05:00	123.032	\$ 17320.0
8555	Sell	02.12.2015 07:10:00	123.06	4.95	02.12.2015 10:05:00	123.032	\$ 13855.0
8554	Sell	02.12.2015 07:00:00	123.059	4.95	02.12.2015 10:05:00	123.032	\$ 13360.0
8553	Sell	02.12.2015 06:55:00	123.054	4.95	02.12.2015 10:05:00	123.032	\$ 10885.0
8552	Sell	02.12.2015 05:20:00	123.042	4.95	02.12.2015 10:05:00	123.032	\$ 4945.0
8568	Sell	02.12.2015 19:00:00	123.523	4.98	02.12.2015 20:20:00	123.436	\$ 43321.0
8567	Sell	02.12.2015 18:55:00	123.496	4.98	02.12.2015 20:20:00	123.436	\$ 29875.0
8566	Sell	02.12.2015 18:45:00	123.499	4.98	02.12.2015 20:20:00	123.436	\$ 31369.0
8565	Sell	02.12.2015 16:40:00	123.339	4.98	02.12.2015 20:20:00	123.436	\$ -48311.0
8564	Sell	02.12.2015 15:20:00	123.226	4.98	02.12.2015 20:20:00	123.436	\$ -104585.0
8563	Sell	02.12.2015 11:30:00	123.171	4.98	02.12.2015 20:20:00	123.436	\$ -131975.0
8562	Sell	02.12.2015 11:10:00	123.174	4.98	02.12.2015 20:20:00	123.436	\$ -130481.0
8578	Sell	03.12.2015 08:15:00	123.463	4.92	03.12.2015 09:50:00	123.398	\$ 31975.0
8577	Sell	03.12.2015 08:10:00	123.463	4.92	03.12.2015 09:50:00	123.398	\$ 31975.0
8576	Sell	03.12.2015 08:05:00	123.44	4.92	03.12.2015 09:50:00	123.398	\$ 20659.0
8575	Sell	03.12.2015 07:55:00	123.45	4.92	03.12.2015 09:50:00	123.398	\$ 25579.0
8574	Sell	03.12.2015 07:00:00	123.393	4.92	03.12.2015 09:50:00	123.398	\$ -2465.0
8573	Sell	03.12.2015 06:35:00	123.369	4.92	03.12.2015 09:50:00	123.398	\$ -14273.0
8572	Sell	03.12.2015 06:30:00	123.359	4.92	03.12.2015 09:50:00	123.398	\$ -19193.0
8571	Sell	03.12.2015 06:25:00	123.345	4.92	03.12.2015 09:50:00	123.398	\$ -26081.0
8570	Sell	03.12.2015 06:20:00	123.342	4.92	03.12.2015 09:50:00	123.398	\$ -27557.0
8569	Sell	03.12.2015 05:55:00	123.341	4.92	03.12.2015 09:50:00	123.398	\$ -28049.0
8584	Buy	03.12.2015 21:45:00	122.404	4.92	04.12.2015 00:25:00	122.631	\$ 110754.04
8583	Buy	03.12.2015 21:25:00	122.575	4.92	04.12.2015 00:25:00	122.631	\$ 26622.04
8582	Buy	03.12.2015 21:05:00	122.624	4.92	04.12.2015 00:25:00	122.631	\$ 2514.04
8581	Buy	03.12.2015 20:50:00	122.604	4.92	04.12.2015 00:25:00	122.631	\$ 12354.04
8580	Buy	03.12.2015 20:30:00	122.704	4.92	04.12.2015 00:25:00	122.631	\$ -36845.96
8579	Buy	03.12.2015 19:15:00	122.89	4.92	04.12.2015 00:25:00	122.631	\$ -128357.96
8585	Buy	04.12.2015 07:35:00	122.498	4.91	04.12.2015 08:22:00	122.641	\$ 70208.0
8592	Sell	04.12.2015 15:20:00	122.989	4.93	04.12.2015 15:29:00	122.709	\$ 138035.0
8591	Sell	04.12.2015 13:25:00	122.869	4.93	04.12.2015 15:29:00	122.709	\$ 78875.0
8590	Sell	04.12.2015 13:00:00	122.867	4.93	04.12.2015 15:29:00	122.709	\$ 77889.0
8589	Sell	04.12.2015 12:50:00	122.858	4.93	04.12.2015 15:29:00	122.709	\$ 73452.0
8588	Sell	04.12.2015 12:45:00	122.842	4.93	04.12.2015 15:29:00	122.709	\$ 65564.0
8587	Sell	04.12.2015 12:40:00	122.826	4.93	04.12.2015 15:29:00	122.709	\$ 57676.0
8586	Sell	04.12.2015 10:55:00	122.786	4.93	04.12.2015 15:29:00	122.709	\$ 37956.0
8594	Sell	07.12.2015 07:35:00	123.308	5.03	07.12.2015 09:10:00	123.246	\$ 31181.0
8593	Sell	07.12.2015 05:00:00	123.302	5.03	07.12.2015 09:10:00	123.246	\$ 28163.0
8598	Sell	07.12.2015 12:25:00	123.467	5.05	07.12.2015 13:25:00	123.352	\$ 58070.0
8597	Sell	07.12.2015 12:20:00	123.449	5.05	07.12.2015 13:25:00	123.352	\$ 48980.0
8596	Sell	07.12.2015 11:45:00	123.445	5.05	07.12.2015 13:25:00	123.352	\$ 46960.0
8595	Sell	07.12.2015 11:35:00	123.431	5.05	07.12.2015 13:25:00	123.352	\$ 39890.0
8601	Buy	08.12.2015 11:00:00	123.017	5.09	08.12.2015 12:30:00	123.152	\$ 68710.0
8600	Buy	08.12.2015 09:15:00	123.058	5.09	08.12.2015 12:30:00	123.152	\$ 47841.0
8599	Buy	08.12.2015 09:05:00	123.064	5.09	08.12.2015 12:30:00	123.152	\$ 44787.0
8602	Buy	08.12.2015 16:20:00	122.777	5.12	08.12.2015 18:05:00	122.948	\$ 87547.0
8606	Buy	09.12.2015 09:20:00	122.648	5.14	09.12.2015 10:13:00	122.816	\$ 86347.0
8605	Buy	09.12.2015 09:15:00	122.667	5.14	09.12.2015 10:13:00	122.816	\$ 76581.0
8604	Buy	09.12.2015 07:10:00	122.699	5.14	09.12.2015 10:13:00	122.816	\$ 60133.0
8603	Buy	09.12.2015 07:00:00	122.702	5.14	09.12.2015 10:13:00	122.816	\$ 58591.0
8608	Sell	10.12.2015 01:45:00	121.673	5.19	10.12.2015 03:00:00	121.463	\$ 108985.0

8607	Sell	10.12.2015 01:35:00	121.665	5.19	10.12.2015 03:00:00	121.463	\$ 104833.0
8610	Sell	11.12.2015 05:25:00	122.128	5.23	11.12.2015 06:55:00	122.045	\$ 43404.0
8609	Sell	11.12.2015 05:20:00	122.121	5.23	11.12.2015 06:55:00	122.045	\$ 39743.0
8611	Buy	11.12.2015 09:40:00	121.904	5.25	11.12.2015 10:29:00	122.047	\$ 75070.0
8615	Buy	11.12.2015 14:30:00	121.363	5.27	11.12.2015 15:30:00	121.619	\$ 134907.0
8614	Buy	11.12.2015 13:45:00	121.465	5.27	11.12.2015 15:30:00	121.619	\$ 81153.0
8613	Buy	11.12.2015 12:50:00	121.654	5.27	11.12.2015 15:30:00	121.619	\$ -18450.0
8612	Buy	11.12.2015 11:20:00	121.86	5.27	11.12.2015 15:30:00	121.619	\$ -127012.0
8620	Buy	11.12.2015 20:50:00	120.67	5.28	11.12.2015 23:00:00	120.874	\$ 107707.0
8619	Buy	11.12.2015 19:15:00	120.842	5.28	11.12.2015 23:00:00	120.874	\$ 16891.0
8618	Buy	11.12.2015 19:10:00	120.873	5.28	11.12.2015 23:00:00	120.874	\$ 523.0
8617	Buy	11.12.2015 16:50:00	121.013	5.28	11.12.2015 23:00:00	120.874	\$ -73397.0
8616	Buy	11.12.2015 16:15:00	121.264	5.28	11.12.2015 23:00:00	120.874	\$ -205925.0
8626	Sell	14.12.2015 09:35:00	121.299	5.25	14.12.2015 11:10:00	121.159	\$ 73495.0
8625	Sell	14.12.2015 09:20:00	121.306	5.25	14.12.2015 11:10:00	121.159	\$ 77170.0
8624	Sell	14.12.2015 09:15:00	121.272	5.25	14.12.2015 11:10:00	121.159	\$ 59320.0
8623	Sell	14.12.2015 09:10:00	121.266	5.25	14.12.2015 11:10:00	121.159	\$ 56170.0
8622	Sell	14.12.2015 09:05:00	121.247	5.25	14.12.2015 11:10:00	121.159	\$ 46195.0
8621	Sell	14.12.2015 07:50:00	121.186	5.25	14.12.2015 11:10:00	121.159	\$ 14170.0
8630	Buy	14.12.2015 18:10:00	120.602	5.31	14.12.2015 21:00:00	120.75	\$ 78583.0
8629	Buy	14.12.2015 18:05:00	120.646	5.31	14.12.2015 21:00:00	120.75	\$ 55219.0
8628	Buy	14.12.2015 15:15:00	120.671	5.31	14.12.2015 21:00:00	120.75	\$ 41944.0
8627	Buy	14.12.2015 14:10:00	120.806	5.31	14.12.2015 21:00:00	120.75	\$ -29741.0
8636	Sell	15.12.2015 02:55:00	121.13	5.34	15.12.2015 03:51:00	120.972	\$ 84367.0
8635	Sell	15.12.2015 02:20:00	121.116	5.34	15.12.2015 03:51:00	120.972	\$ 76891.0
8634	Sell	15.12.2015 02:00:00	121.121	5.34	15.12.2015 03:51:00	120.972	\$ 79561.0
8633	Sell	15.12.2015 01:50:00	121.079	5.34	15.12.2015 03:51:00	120.972	\$ 57133.0
8632	Sell	15.12.2015 01:45:00	121.05	5.34	15.12.2015 03:51:00	120.972	\$ 41647.0
8631	Sell	15.12.2015 00:05:00	121.042	5.34	15.12.2015 03:51:00	120.972	\$ 37375.0
8640	Buy	15.12.2015 09:35:00	120.674	5.42	15.12.2015 10:30:00	120.854	\$ 97555.0
8639	Buy	15.12.2015 08:30:00	120.757	5.42	15.12.2015 10:30:00	120.854	\$ 52569.0
8638	Buy	15.12.2015 08:25:00	120.777	5.42	15.12.2015 10:30:00	120.854	\$ 41729.0
8637	Buy	15.12.2015 08:15:00	120.785	5.42	15.12.2015 10:30:00	120.854	\$ 37393.0
8645	Sell	15.12.2015 17:40:00	121.504	5.46	16.12.2015 00:05:00	121.663	\$ -88937.48
8644	Sell	15.12.2015 16:30:00	121.303	5.46	16.12.2015 00:05:00	121.663	\$ -198683.48
8643	Sell	15.12.2015 16:25:00	121.271	5.46	16.12.2015 00:05:00	121.663	\$ -216155.48
8642	Sell	15.12.2015 16:15:00	121.222	5.46	16.12.2015 00:05:00	121.663	\$ -242909.48
8641	Sell	15.12.2015 16:05:00	121.266	5.46	16.12.2015 00:05:00	121.663	\$ -218885.48
8649	Sell	17.12.2015 04:45:00	122.631	5.27	17.12.2015 06:15:00	122.494	\$ 72194.0
8648	Sell	17.12.2015 04:35:00	122.596	5.27	17.12.2015 06:15:00	122.494	\$ 53749.0
8647	Sell	17.12.2015 03:55:00	122.591	5.27	17.12.2015 06:15:00	122.494	\$ 51114.0
8646	Sell	17.12.2015 02:45:00	122.49	5.27	17.12.2015 06:15:00	122.494	\$ -2113.0
8651	Buy	17.12.2015 08:50:00	122.313	5.31	17.12.2015 09:48:00	122.481	\$ 89203.0
8650	Buy	17.12.2015 08:45:00	122.337	5.31	17.12.2015 09:48:00	122.481	\$ 76459.0
8661	Sell	17.12.2015 21:30:00	122.807	5.34	17.12.2015 23:00:00	122.706	\$ 53929.0
8660	Sell	17.12.2015 21:20:00	122.84	5.34	17.12.2015 23:00:00	122.706	\$ 71551.0
8659	Sell	17.12.2015 20:55:00	122.792	5.34	17.12.2015 23:00:00	122.706	\$ 45919.0
8658	Sell	17.12.2015 20:50:00	122.779	5.34	17.12.2015 23:00:00	122.706	\$ 38977.0
8657	Sell	17.12.2015 19:20:00	122.8	5.34	17.12.2015 23:00:00	122.706	\$ 50191.0
8656	Sell	17.12.2015 18:10:00	122.76	5.34	17.12.2015 23:00:00	122.706	\$ 28831.0
8655	Sell	17.12.2015 17:10:00	122.747	5.34	17.12.2015 23:00:00	122.706	\$ 21889.0
8654	Sell	17.12.2015 17:05:00	122.742	5.34	17.12.2015 23:00:00	122.706	\$ 19219.0
8653	Sell	17.12.2015 16:20:00	122.63	5.34	17.12.2015 23:00:00	122.706	\$ -40589.0
8652	Sell	17.12.2015 16:05:00	122.564	5.34	17.12.2015 23:00:00	122.706	\$ -75833.0
8663	Buy	18.12.2015 04:45:00	122.397	5.38	18.12.2015 05:37:00	122.563	\$ 89303.0
8662	Buy	18.12.2015 04:40:00	122.422	5.38	18.12.2015 05:37:00	122.563	\$ 75853.0
8669	Buy	18.12.2015 13:50:00	121.267	5.42	18.12.2015 15:10:00	121.507	\$ 130075.0
8668	Buy	18.12.2015 13:45:00	121.322	5.42	18.12.2015 15:10:00	121.507	\$ 100265.0
8667	Buy	18.12.2015 13:35:00	121.369	5.42	18.12.2015 15:10:00	121.507	\$ 74791.0
8666	Buy	18.12.2015 10:55:00	121.517	5.42	18.12.2015 15:10:00	121.507	\$ -5425.0
8665	Buy	18.12.2015 09:45:00	121.725	5.42	18.12.2015 15:10:00	121.507	\$ -118161.0
8664	Buy	18.12.2015 08:55:00	121.815	5.42	18.12.2015 15:10:00	121.507	\$ -166941.0
8672	Buy	21.12.2015 18:25:00	121.043	5.42	21.12.2015 20:40:00	121.162	\$ 64493.0
8671	Buy	21.12.2015 18:00:00	121.102	5.42	21.12.2015 20:40:00	121.162	\$ 32515.0
8670	Buy	21.12.2015 16:55:00	121.178	5.42	21.12.2015 20:40:00	121.162	\$ -8677.0

8674	Buy	23.12.2015 08:55:00	120.934	5.44	23.12.2015 10:20:00	121.007	\$ 39707.0
8673	Buy	23.12.2015 08:35:00	120.958	5.44	23.12.2015 10:20:00	121.007	\$ 26651.0
8684	Buy	24.12.2015 12:10:00	120.312	5.45	24.12.2015 14:27:00	120.426	\$ 62125.0
8683	Buy	24.12.2015 11:25:00	120.331	5.45	24.12.2015 14:27:00	120.426	\$ 51770.0
8682	Buy	24.12.2015 11:20:00	120.334	5.45	24.12.2015 14:27:00	120.426	\$ 50135.0
8681	Buy	24.12.2015 10:45:00	120.413	5.45	24.12.2015 14:27:00	120.426	\$ 7080.0
8680	Buy	24.12.2015 09:50:00	120.49	5.45	24.12.2015 14:27:00	120.426	\$ -34885.0
8679	Buy	24.12.2015 09:40:00	120.473	5.45	24.12.2015 14:27:00	120.426	\$ -25620.0
8678	Buy	24.12.2015 09:30:00	120.507	5.45	24.12.2015 14:27:00	120.426	\$ -44150.0
8677	Buy	24.12.2015 07:15:00	120.547	5.45	24.12.2015 14:27:00	120.426	\$ -65950.0
8676	Buy	24.12.2015 07:10:00	120.568	5.45	24.12.2015 14:27:00	120.426	\$ -77395.0
8675	Buy	24.12.2015 07:05:00	120.583	5.45	24.12.2015 14:27:00	120.426	\$ -85570.0
8688	Buy	25.12.2015 08:47:00	120.048	5.42	25.12.2015 08:55:00	120.189	\$ 76417.0
8687	Buy	25.12.2015 08:05:00	120.095	5.42	25.12.2015 08:55:00	120.189	\$ 50943.0
8686	Buy	25.12.2015 07:55:00	120.071	5.42	25.12.2015 08:55:00	120.189	\$ 63951.0
8685	Buy	25.12.2015 07:45:00	120.087	5.42	25.12.2015 08:55:00	120.189	\$ 55279.0
8696	Sell	28.12.2015 10:10:00	120.625	5.47	28.12.2015 12:00:00	120.516	\$ 59618.0
8695	Sell	28.12.2015 10:05:00	120.625	5.47	28.12.2015 12:00:00	120.516	\$ 59618.0
8694	Sell	28.12.2015 09:40:00	120.602	5.47	28.12.2015 12:00:00	120.516	\$ 47037.0
8693	Sell	28.12.2015 09:30:00	120.573	5.47	28.12.2015 12:00:00	120.516	\$ 31174.0
8692	Sell	28.12.2015 09:25:00	120.571	5.47	28.12.2015 12:00:00	120.516	\$ 30080.0
8691	Sell	28.12.2015 09:15:00	120.555	5.47	28.12.2015 12:00:00	120.516	\$ 21328.0
8690	Sell	28.12.2015 07:05:00	120.475	5.47	28.12.2015 12:00:00	120.516	\$ -22432.0
8689	Sell	28.12.2015 06:55:00	120.45	5.47	28.12.2015 12:00:00	120.516	\$ -36107.0
8705	Buy	28.12.2015 18:00:00	120.321	5.5	28.12.2015 20:20:00	120.369	\$ 26395.0
8704	Buy	28.12.2015 17:50:00	120.328	5.5	28.12.2015 20:20:00	120.369	\$ 22545.0
8703	Buy	28.12.2015 17:40:00	120.335	5.5	28.12.2015 20:20:00	120.369	\$ 18695.0
8702	Buy	28.12.2015 17:35:00	120.348	5.5	28.12.2015 20:20:00	120.369	\$ 11545.0
8701	Buy	28.12.2015 17:25:00	120.37	5.5	28.12.2015 20:20:00	120.369	\$ -555.0
8700	Buy	28.12.2015 17:15:00	120.385	5.5	28.12.2015 20:20:00	120.369	\$ -8805.0
8699	Buy	28.12.2015 17:05:00	120.378	5.5	28.12.2015 20:20:00	120.369	\$ -4955.0
8698	Buy	28.12.2015 17:00:00	120.389	5.5	28.12.2015 20:20:00	120.369	\$ -11005.0
8697	Buy	28.12.2015 14:35:00	120.408	5.5	28.12.2015 20:20:00	120.369	\$ -21455.0
8708	Sell	29.12.2015 14:35:00	120.47	5.51	29.12.2015 15:05:00	120.376	\$ 51789.0
8707	Sell	29.12.2015 14:30:00	120.443	5.51	29.12.2015 15:05:00	120.376	\$ 36912.0
8706	Sell	29.12.2015 10:50:00	120.398	5.51	29.12.2015 15:05:00	120.376	\$ 12117.0
8709	Sell	30.12.2015 12:35:00	120.487	5.53	30.12.2015 13:15:00	120.416	\$ 39258.0
8710	Sell	30.12.2015 19:10:00	120.612	5.54	30.12.2015 21:59:00	120.542	\$ 38775.0
8713	Buy	31.12.2015 06:10:00	120.391	5.55	31.12.2015 08:40:00	120.433	\$ 23305.0
8712	Buy	31.12.2015 06:05:00	120.407	5.55	31.12.2015 08:40:00	120.433	\$ 14425.0
8711	Buy	31.12.2015 05:55:00	120.404	5.55	31.12.2015 08:40:00	120.433	\$ 16090.0
8715	Buy	31.12.2015 11:40:00	120.338	5.56	31.12.2015 12:02:00	120.436	\$ 54483.0
8714	Buy	31.12.2015 11:30:00	120.348	5.56	31.12.2015 12:02:00	120.436	\$ 48923.0
8719	Sell	04.01.2016 03:15:00	120.429	5.58	04.01.2016 03:50:00	120.265	\$ 91507.0
8718	Sell	04.01.2016 03:10:00	120.415	5.58	04.01.2016 03:50:00	120.265	\$ 83695.0
8717	Sell	04.01.2016 03:05:00	120.397	5.58	04.01.2016 03:50:00	120.265	\$ 73651.0
8716	Sell	04.01.2016 02:55:00	120.38	5.58	04.01.2016 03:50:00	120.265	\$ 64165.0
8724	Buy	04.01.2016 09:45:00	119.16	5.64	04.01.2016 14:45:00	119.045	\$ -64865.0
8723	Buy	04.01.2016 09:40:00	119.17	5.64	04.01.2016 14:45:00	119.045	\$ -70505.0
8722	Buy	04.01.2016 09:10:00	119.27	5.64	04.01.2016 14:45:00	119.045	\$ -126905.0
8721	Buy	04.01.2016 06:15:00	119.676	5.64	04.01.2016 14:45:00	119.045	\$ -355889.0
8720	Buy	04.01.2016 05:55:00	119.681	5.64	04.01.2016 14:45:00	119.045	\$ -358709.0
8728	Buy	05.01.2016 14:35:00	118.837	5.45	05.01.2016 15:52:00	119.126	\$ 157500.0
8727	Buy	05.01.2016 14:30:00	118.867	5.45	05.01.2016 15:52:00	119.126	\$ 141150.0
8726	Buy	05.01.2016 14:20:00	118.835	5.45	05.01.2016 15:52:00	119.126	\$ 158590.0
8725	Buy	05.01.2016 12:05:00	118.975	5.45	05.01.2016 15:52:00	119.126	\$ 82290.0
8730	Sell	06.01.2016 01:35:00	119.146	5.55	06.01.2016 02:50:00	119.046	\$ 55495.0
8729	Sell	06.01.2016 01:15:00	119.14	5.55	06.01.2016 02:50:00	119.046	\$ 52165.0
8733	Buy	06.01.2016 05:35:00	118.42	5.57	06.01.2016 06:30:00	118.77	\$ 194945.0
8732	Buy	06.01.2016 04:45:00	118.445	5.57	06.01.2016 06:30:00	118.77	\$ 181020.0
8731	Buy	06.01.2016 04:10:00	118.484	5.57	06.01.2016 06:30:00	118.77	\$ 159297.0
8737	Buy	06.01.2016 13:40:00	118.295	5.68	06.01.2016 15:15:00	118.585	\$ 164715.0
8736	Buy	06.01.2016 13:35:00	118.298	5.68	06.01.2016 15:15:00	118.585	\$ 163011.0
8735	Buy	06.01.2016 12:30:00	118.391	5.68	06.01.2016 15:15:00	118.585	\$ 110187.0
8734	Buy	06.01.2016 11:50:00	118.458	5.68	06.01.2016 15:15:00	118.585	\$ 72131.0



8738	Sell	07.01.2016 03:10:00	118.69	5.78	07.01.2016 03:16:00	118.433	\$ 148541.0
8740	Buy	07.01.2016 08:40:00	117.876	5.81	07.01.2016 09:24:00	118.173	\$ 172552.0
8739	Buy	07.01.2016 08:35:00	117.877	5.81	07.01.2016 09:24:00	118.173	\$ 171971.0
8741	Sell	07.01.2016 17:55:00	118.177	5.88	07.01.2016 20:10:00	117.87	\$ 180511.0
8746	Buy	08.01.2016 01:25:00	117.518	5.92	08.01.2016 02:30:00	117.706	\$ 111291.0
8745	Buy	08.01.2016 01:15:00	117.522	5.92	08.01.2016 02:30:00	117.706	\$ 108923.0
8744	Buy	07.01.2016 22:30:00	117.512	5.92	08.01.2016 02:30:00	117.706	\$ 113730.04
8743	Buy	07.01.2016 22:10:00	117.516	5.92	08.01.2016 02:30:00	117.706	\$ 111362.04
8742	Buy	07.01.2016 21:30:00	117.567	5.92	08.01.2016 02:30:00	117.706	\$ 81170.04
8756	Buy	08.01.2016 22:40:00	117.533	6.02	11.01.2016 03:15:00	117.351	\$ -110700.76
8755	Buy	08.01.2016 22:35:00	117.549	6.02	11.01.2016 03:15:00	117.351	\$ -120332.76
8754	Buy	08.01.2016 22:30:00	117.582	6.02	11.01.2016 03:15:00	117.351	\$ -140198.76
8753	Buy	08.01.2016 22:20:00	117.596	6.02	11.01.2016 03:15:00	117.351	\$ -148626.76
8752	Buy	08.01.2016 22:15:00	117.602	6.02	11.01.2016 03:15:00	117.351	\$ -152238.76
8751	Buy	08.01.2016 22:10:00	117.623	6.02	11.01.2016 03:15:00	117.351	\$ -164880.76
8750	Buy	08.01.2016 21:40:00	117.649	6.02	11.01.2016 03:15:00	117.351	\$ -180532.76
8749	Buy	08.01.2016 18:20:00	117.656	6.02	11.01.2016 03:15:00	117.351	\$ -184746.76
8748	Buy	08.01.2016 18:15:00	117.696	6.02	11.01.2016 03:15:00	117.351	\$ -208826.76
8747	Buy	08.01.2016 18:00:00	117.685	6.02	11.01.2016 03:15:00	117.351	\$ -202204.76
8757	Sell	11.01.2016 11:50:00	117.797	5.7	11.01.2016 13:05:00	117.561	\$ 134515.0
8761	Buy	11.01.2016 20:50:00	117.203	5.73	11.01.2016 21:20:00	117.435	\$ 132931.0
8760	Buy	11.01.2016 20:45:00	117.224	5.73	11.01.2016 21:20:00	117.435	\$ 120898.0
8759	Buy	11.01.2016 20:30:00	117.242	5.73	11.01.2016 21:20:00	117.435	\$ 110584.0
8758	Buy	11.01.2016 19:30:00	117.272	5.73	11.01.2016 21:20:00	117.435	\$ 93394.0
8763	Sell	11.01.2016 23:55:00	117.767	5.82	12.01.2016 01:15:00	117.653	\$ 64084.84
8762	Sell	11.01.2016 23:15:00	117.751	5.82	12.01.2016 01:15:00	117.653	\$ 54772.84
8765	Buy	12.01.2016 08:45:00	117.24	5.84	12.01.2016 10:30:00	117.494	\$ 148331.0
8764	Buy	12.01.2016 08:30:00	117.321	5.84	12.01.2016 10:30:00	117.494	\$ 101027.0
8770	Sell	12.01.2016 15:20:00	117.952	5.89	12.01.2016 16:05:00	117.733	\$ 128986.0
8769	Sell	12.01.2016 15:15:00	117.944	5.89	12.01.2016 16:05:00	117.733	\$ 124274.0
8768	Sell	12.01.2016 15:00:00	117.883	5.89	12.01.2016 16:05:00	117.733	\$ 88345.0
8767	Sell	12.01.2016 14:55:00	117.88	5.89	12.01.2016 16:05:00	117.733	\$ 86578.0
8766	Sell	12.01.2016 14:50:00	117.875	5.89	12.01.2016 16:05:00	117.733	\$ 83633.0
8771	Sell	13.01.2016 03:20:00	117.956	6.0	13.01.2016 08:50:00	118.137	\$ -108605.0
8780	Buy	14.01.2016 00:50:00	117.622	5.97	14.01.2016 05:15:00	117.574	\$ -28661.0
8779	Buy	14.01.2016 00:40:00	117.62	5.97	14.01.2016 05:15:00	117.574	\$ -27467.0
8778	Buy	14.01.2016 00:30:00	117.629	5.97	14.01.2016 05:15:00	117.574	\$ -32840.0
8777	Buy	13.01.2016 23:25:00	117.655	5.97	14.01.2016 05:15:00	117.574	\$ -51729.08
8776	Buy	13.01.2016 22:45:00	117.702	5.97	14.01.2016 05:15:00	117.574	\$ -79788.08
8775	Buy	13.01.2016 22:00:00	117.769	5.97	14.01.2016 05:15:00	117.574	\$ -119787.08
8774	Buy	13.01.2016 21:50:00	117.722	5.97	14.01.2016 05:15:00	117.574	\$ -91728.08
8773	Buy	13.01.2016 21:45:00	117.725	5.97	14.01.2016 05:15:00	117.574	\$ -93519.08
8772	Buy	13.01.2016 21:10:00	117.859	5.97	14.01.2016 05:15:00	117.574	\$ -173517.08
8784	Sell	14.01.2016 20:25:00	118.262	5.83	14.01.2016 22:35:00	118.095	\$ 97356.0
8783	Sell	14.01.2016 20:20:00	118.221	5.83	14.01.2016 22:35:00	118.095	\$ 73453.0
8782	Sell	14.01.2016 20:10:00	118.209	5.83	14.01.2016 22:35:00	118.095	\$ 66457.0
8781	Sell	14.01.2016 19:50:00	118.176	5.83	14.01.2016 22:35:00	118.095	\$ 47218.0
8785	Buy	15.01.2016 15:05:00	117.254	5.89	15.01.2016 21:40:00	116.867	\$ -227948.0
8787	Sell	19.01.2016 04:10:00	117.663	5.85	19.01.2016 04:20:00	117.418	\$ 143320.0
8786	Sell	19.01.2016 04:05:00	117.654	5.85	19.01.2016 04:20:00	117.418	\$ 138055.0
8792	Buy	19.01.2016 21:15:00	117.331	5.9	19.01.2016 22:30:00	117.586	\$ 150445.0
8791	Buy	19.01.2016 20:00:00	117.453	5.9	19.01.2016 22:30:00	117.586	\$ 78465.0
8790	Buy	19.01.2016 19:45:00	117.469	5.9	19.01.2016 22:30:00	117.586	\$ 69025.0
8789	Buy	19.01.2016 19:35:00	117.59	5.9	19.01.2016 22:30:00	117.586	\$ -2365.0
8788	Buy	19.01.2016 19:25:00	117.595	5.9	19.01.2016 22:30:00	117.586	\$ -5315.0
8801	Buy	20.01.2016 09:05:00	116.63	5.96	20.01.2016 11:41:00	116.729	\$ 58999.0
8800	Buy	20.01.2016 08:50:00	116.65	5.96	20.01.2016 11:41:00	116.729	\$ 47079.0
8799	Buy	20.01.2016 08:05:00	116.801	5.96	20.01.2016 11:41:00	116.729	\$ -42917.0
8798	Buy	20.01.2016 07:45:00	116.824	5.96	20.01.2016 11:41:00	116.729	\$ -56625.0
8797	Buy	20.01.2016 07:40:00	116.83	5.96	20.01.2016 11:41:00	116.729	\$ -60201.0
8796	Buy	20.01.2016 07:05:00	116.899	5.96	20.01.2016 11:41:00	116.729	\$ -101325.0
8795	Buy	20.01.2016 06:35:00	116.945	5.96	20.01.2016 11:41:00	116.729	\$ -128741.0
8794	Buy	20.01.2016 05:15:00	117.178	5.96	20.01.2016 11:41:00	116.729	\$ -267609.0
8793	Buy	20.01.2016 05:05:00	117.204	5.96	20.01.2016 11:41:00	116.729	\$ -283105.0
8806	Sell	21.01.2016 01:50:00	117.112	5.79	21.01.2016 05:55:00	117.21	\$ -56747.0

8805	Sell	21.01.2016 01:35:00	117.089	5.79	21.01.2016 05:55:00	117.21	\$ -70064.0
8804	Sell	20.01.2016 22:40:00	116.988	5.79	21.01.2016 05:55:00	117.21	\$ -135282.56
8803	Sell	20.01.2016 22:15:00	116.858	5.79	21.01.2016 05:55:00	117.21	\$ -210552.56
8802	Sell	20.01.2016 22:05:00	116.869	5.79	21.01.2016 05:55:00	117.21	\$ -204183.56
8809	Buy	21.01.2016 09:25:00	116.648	5.66	21.01.2016 10:10:00	116.922	\$ 155079.0
8808	Buy	21.01.2016 08:45:00	116.654	5.66	21.01.2016 10:10:00	116.922	\$ 151683.0
8807	Buy	21.01.2016 08:15:00	116.747	5.66	21.01.2016 10:10:00	116.922	\$ 99045.0
8812	Sell	21.01.2016 20:20:00	117.736	5.74	21.01.2016 21:15:00	117.375	\$ 207209.0
8811	Sell	21.01.2016 20:10:00	117.762	5.74	21.01.2016 21:15:00	117.375	\$ 222133.0
8810	Sell	21.01.2016 19:05:00	117.676	5.74	21.01.2016 21:15:00	117.375	\$ 172769.0
8814	Sell	22.01.2016 02:00:00	117.927	5.86	22.01.2016 02:20:00	117.714	\$ 124813.0
8813	Sell	22.01.2016 01:55:00	117.885	5.86	22.01.2016 02:20:00	117.714	\$ 100201.0
8820	Sell	22.01.2016 13:35:00	118.287	5.9	22.01.2016 15:53:00	118.087	\$ 117995.0
8819	Sell	22.01.2016 13:30:00	118.284	5.9	22.01.2016 15:53:00	118.087	\$ 116225.0
8818	Sell	22.01.2016 11:05:00	118.309	5.9	22.01.2016 15:53:00	118.087	\$ 130975.0
8817	Sell	22.01.2016 11:00:00	118.286	5.9	22.01.2016 15:53:00	118.087	\$ 117405.0
8816	Sell	22.01.2016 09:20:00	118.102	5.9	22.01.2016 15:53:00	118.087	\$ 8845.0
8815	Sell	22.01.2016 07:55:00	118.1	5.9	22.01.2016 15:53:00	118.087	\$ 7665.0
8823	Sell	22.01.2016 23:05:00	118.842	6.0	25.01.2016 00:00:00	118.655	\$ 109867.0
8822	Sell	22.01.2016 22:50:00	118.823	6.0	25.01.2016 00:00:00	118.655	\$ 98467.0
8821	Sell	22.01.2016 22:40:00	118.808	6.0	25.01.2016 00:00:00	118.655	\$ 89467.0
8824	Buy	25.01.2016 11:05:00	118.19	6.06	25.01.2016 14:20:00	118.476	\$ 173311.0
8827	Buy	26.01.2016 03:20:00	118.045	6.1	26.01.2016 04:55:00	118.253	\$ 126875.0
8826	Buy	26.01.2016 01:50:00	118.261	6.1	26.01.2016 04:55:00	118.253	\$ -4885.0
8825	Buy	26.01.2016 00:00:00	118.292	6.1	26.01.2016 04:55:00	118.253	\$ -23795.0
8829	Buy	26.01.2016 09:50:00	117.74	6.12	26.01.2016 10:53:00	118.026	\$ 175027.0
8828	Buy	26.01.2016 09:30:00	117.777	6.12	26.01.2016 10:53:00	118.026	\$ 152383.0
8835	Sell	26.01.2016 19:30:00	118.584	6.18	26.01.2016 21:35:00	118.482	\$ 63031.0
8834	Sell	26.01.2016 16:15:00	118.595	6.18	26.01.2016 21:35:00	118.482	\$ 69829.0
8833	Sell	26.01.2016 16:10:00	118.519	6.18	26.01.2016 21:35:00	118.482	\$ 22861.0
8832	Sell	26.01.2016 16:00:00	118.525	6.18	26.01.2016 21:35:00	118.482	\$ 26569.0
8831	Sell	26.01.2016 15:55:00	118.489	6.18	26.01.2016 21:35:00	118.482	\$ 4321.0
8830	Sell	26.01.2016 15:45:00	118.486	6.18	26.01.2016 21:35:00	118.482	\$ 2467.0
8842	Buy	27.01.2016 05:50:00	118.077	6.22	27.01.2016 06:40:00	118.283	\$ 128127.0
8841	Buy	27.01.2016 05:40:00	118.055	6.22	27.01.2016 06:40:00	118.283	\$ 141811.0
8840	Buy	27.01.2016 05:20:00	118.149	6.22	27.01.2016 06:40:00	118.283	\$ 83343.0
8839	Buy	27.01.2016 04:25:00	118.156	6.22	27.01.2016 06:40:00	118.283	\$ 78989.0
8838	Buy	27.01.2016 04:00:00	118.167	6.22	27.01.2016 06:40:00	118.283	\$ 72147.0
8837	Buy	27.01.2016 03:35:00	118.171	6.22	27.01.2016 06:40:00	118.283	\$ 69659.0
8836	Buy	27.01.2016 03:15:00	118.272	6.22	27.01.2016 06:40:00	118.283	\$ 6837.0
8847	Sell	27.01.2016 18:15:00	118.709	6.34	27.01.2016 21:05:00	118.714	\$ -3175.0
8846	Sell	27.01.2016 17:40:00	118.608	6.34	27.01.2016 21:05:00	118.714	\$ -67209.0
8845	Sell	27.01.2016 16:30:00	118.5	6.34	27.01.2016 21:05:00	118.714	\$ -135681.0
8844	Sell	27.01.2016 16:15:00	118.479	6.34	27.01.2016 21:05:00	118.714	\$ -148995.0
8843	Sell	27.01.2016 15:35:00	118.442	6.34	27.01.2016 21:05:00	118.714	\$ -172453.0
8849	Sell	29.01.2016 11:45:00	120.944	6.23	29.01.2016 12:45:00	120.676	\$ 166959.0
8848	Sell	29.01.2016 08:35:00	120.851	6.23	29.01.2016 12:45:00	120.676	\$ 109020.0
8851	Sell	29.01.2016 16:40:00	121.399	6.29	29.01.2016 17:58:00	121.02	\$ 238386.0
8850	Sell	29.01.2016 16:30:00	121.29	6.29	29.01.2016 17:58:00	121.02	\$ 169825.0
8860	Buy	02.02.2016 07:45:00	120.45	6.37	02.02.2016 08:40:00	120.679	\$ 145868.0
8859	Buy	02.02.2016 07:20:00	120.571	6.37	02.02.2016 08:40:00	120.679	\$ 68791.0
8858	Buy	02.02.2016 06:30:00	120.642	6.37	02.02.2016 08:40:00	120.679	\$ 23564.0
8857	Buy	02.02.2016 05:45:00	120.688	6.37	02.02.2016 08:40:00	120.679	\$ -5738.0
8856	Buy	02.02.2016 05:40:00	120.744	6.37	02.02.2016 08:40:00	120.679	\$ -41410.0
8855	Buy	02.02.2016 04:05:00	120.751	6.37	02.02.2016 08:40:00	120.679	\$ -45869.0
8854	Buy	02.02.2016 04:00:00	120.784	6.37	02.02.2016 08:40:00	120.679	\$ -66890.0
8853	Buy	02.02.2016 03:45:00	120.791	6.37	02.02.2016 08:40:00	120.679	\$ -71349.0
8852	Buy	02.02.2016 03:30:00	120.831	6.37	02.02.2016 08:40:00	120.679	\$ -96829.0
8870	Buy	02.02.2016 22:20:00	119.933	6.35	03.02.2016 09:01:00	119.718	\$ -137723.8
8869	Buy	02.02.2016 21:05:00	120.036	6.35	03.02.2016 09:01:00	119.718	\$ -203128.8
8868	Buy	02.02.2016 21:00:00	120.042	6.35	03.02.2016 09:01:00	119.718	\$ -206938.8
8867	Buy	02.02.2016 20:55:00	120.061	6.35	03.02.2016 09:01:00	119.718	\$ -219003.8
8866	Buy	02.02.2016 20:50:00	120.098	6.35	03.02.2016 09:01:00	119.718	\$ -242498.8
8865	Buy	02.02.2016 20:25:00	120.113	6.35	03.02.2016 09:01:00	119.718	\$ -252023.8
8864	Buy	02.02.2016 20:15:00	120.118	6.35	03.02.2016 09:01:00	119.718	\$ -255198.8

8863	Buy	02.02.2016 19:15:00	120.15	6.35	03.02.2016 09:01:00	119.718	\$ -275518.8
8862	Buy	02.02.2016 19:05:00	120.184	6.35	03.02.2016 09:01:00	119.718	\$ -297108.8
8861	Buy	02.02.2016 17:35:00	120.226	6.35	03.02.2016 09:01:00	119.718	\$ -323778.8
8873	Buy	03.02.2016 20:25:00	117.543	5.87	03.02.2016 21:50:00	117.78	\$ 139114.0
8872	Buy	03.02.2016 19:35:00	117.612	5.87	03.02.2016 21:50:00	117.78	\$ 98611.0
8871	Buy	03.02.2016 19:30:00	117.738	5.87	03.02.2016 21:50:00	117.78	\$ 24649.0
8874	Sell	04.02.2016 01:30:00	118.069	5.92	04.02.2016 02:50:00	117.858	\$ 124907.0
8884	Buy	04.02.2016 21:00:00	116.612	5.95	05.02.2016 00:15:00	116.81	\$ 116686.4
8883	Buy	04.02.2016 19:00:00	116.746	5.95	05.02.2016 00:15:00	116.81	\$ 36956.4
8882	Buy	04.02.2016 18:55:00	116.797	5.95	05.02.2016 00:15:00	116.81	\$ 6611.4
8881	Buy	04.02.2016 18:45:00	116.789	5.95	05.02.2016 00:15:00	116.81	\$ 11371.4
8880	Buy	04.02.2016 18:35:00	116.858	5.95	05.02.2016 00:15:00	116.81	\$ -29683.6
8879	Buy	04.02.2016 18:20:00	116.889	5.95	05.02.2016 00:15:00	116.81	\$ -48128.6
8878	Buy	04.02.2016 16:15:00	116.918	5.95	05.02.2016 00:15:00	116.81	\$ -65383.6
8877	Buy	04.02.2016 15:45:00	117.091	5.95	05.02.2016 00:15:00	116.81	\$ -168318.6
8876	Buy	04.02.2016 15:05:00	117.362	5.95	05.02.2016 00:15:00	116.81	\$ -329563.6
8875	Buy	04.02.2016 15:00:00	117.415	5.95	05.02.2016 00:15:00	116.81	\$ -361098.6
8890	Sell	08.02.2016 08:35:00	117.457	5.78	08.02.2016 09:55:00	117.283	\$ 100567.0
8889	Sell	08.02.2016 07:00:00	117.321	5.78	08.02.2016 09:55:00	117.283	\$ 21959.0
8888	Sell	08.02.2016 06:40:00	117.292	5.78	08.02.2016 09:55:00	117.283	\$ 5197.0
8887	Sell	08.02.2016 06:35:00	117.267	5.78	08.02.2016 09:55:00	117.283	\$ -9253.0
8886	Sell	08.02.2016 05:05:00	117.274	5.78	08.02.2016 09:55:00	117.283	\$ -5207.0
8885	Sell	08.02.2016 04:20:00	117.216	5.78	08.02.2016 09:55:00	117.283	\$ -38731.0
8897	Buy	08.02.2016 17:20:00	115.845	5.79	08.02.2016 22:34:00	115.654	\$ -110594.0
8896	Buy	08.02.2016 16:50:00	116.083	5.79	08.02.2016 22:34:00	115.654	\$ -248396.0
8895	Buy	08.02.2016 16:35:00	116.126	5.79	08.02.2016 22:34:00	115.654	\$ -273293.0
8894	Buy	08.02.2016 16:30:00	116.228	5.79	08.02.2016 22:34:00	115.654	\$ -332351.0
8893	Buy	08.02.2016 14:05:00	116.551	5.79	08.02.2016 22:34:00	115.654	\$ -519368.0
8892	Buy	08.02.2016 13:25:00	116.597	5.79	08.02.2016 22:34:00	115.654	\$ -546002.0
8891	Buy	08.02.2016 13:05:00	116.638	5.79	08.02.2016 22:34:00	115.654	\$ -569741.0
8899	Buy	09.02.2016 04:15:00	115.155	5.27	09.02.2016 07:50:00	114.832	\$ -170226.0
8898	Buy	09.02.2016 03:25:00	115.159	5.27	09.02.2016 07:50:00	114.832	\$ -172334.0
8900	Buy	09.02.2016 15:35:00	114.632	5.21	09.02.2016 16:45:00	115.012	\$ 197975.0
8903	Sell	10.02.2016 01:50:00	115.252	5.25	10.02.2016 02:14:00	114.991	\$ 137020.0
8902	Sell	10.02.2016 01:45:00	115.234	5.25	10.02.2016 02:14:00	114.991	\$ 127570.0
8901	Sell	10.02.2016 01:40:00	115.204	5.25	10.02.2016 02:14:00	114.991	\$ 111820.0
8911	Buy	10.02.2016 22:15:00	113.63	5.32	11.02.2016 00:40:00	113.576	\$ -31733.48
8910	Buy	10.02.2016 22:10:00	113.721	5.32	11.02.2016 00:40:00	113.576	\$ -80145.48
8909	Buy	10.02.2016 21:55:00	113.786	5.32	11.02.2016 00:40:00	113.576	\$ -114725.48
8908	Buy	10.02.2016 21:50:00	113.836	5.32	11.02.2016 00:40:00	113.576	\$ -141325.48
8907	Buy	10.02.2016 19:15:00	113.854	5.32	11.02.2016 00:40:00	113.576	\$ -150901.48
8906	Buy	10.02.2016 19:05:00	113.821	5.32	11.02.2016 00:40:00	113.576	\$ -133345.48
8905	Buy	10.02.2016 18:40:00	113.952	5.32	11.02.2016 00:40:00	113.576	\$ -203037.48
8904	Buy	10.02.2016 18:35:00	114.119	5.32	11.02.2016 00:40:00	113.576	\$ -291881.48
8915	Sell	12.02.2016 00:50:00	112.643	5.09	12.02.2016 02:06:00	112.235	\$ 207667.0
8914	Sell	12.02.2016 00:45:00	112.617	5.09	12.02.2016 02:06:00	112.235	\$ 194433.0
8913	Sell	12.02.2016 00:40:00	112.572	5.09	12.02.2016 02:06:00	112.235	\$ 171528.0
8912	Sell	12.02.2016 00:35:00	112.53	5.09	12.02.2016 02:06:00	112.235	\$ 150150.0
8917	Sell	12.02.2016 20:00:00	113.211	5.24	15.02.2016 00:00:00	113.398	\$ -100026.12
8916	Sell	12.02.2016 19:55:00	113.18	5.24	15.02.2016 00:00:00	113.398	\$ -116270.12
8920	Sell	15.02.2016 08:05:00	114.043	5.19	15.02.2016 09:40:00	113.814	\$ 118846.0
8919	Sell	15.02.2016 06:25:00	113.953	5.19	15.02.2016 09:40:00	113.814	\$ 72136.0
8918	Sell	15.02.2016 06:00:00	113.932	5.19	15.02.2016 09:40:00	113.814	\$ 61237.0
8930	Sell	15.02.2016 16:30:00	114.2	5.24	15.02.2016 22:59:00	114.601	\$ -210129.0
8929	Sell	15.02.2016 16:20:00	114.21	5.24	15.02.2016 22:59:00	114.601	\$ -204889.0
8928	Sell	15.02.2016 16:15:00	114.204	5.24	15.02.2016 22:59:00	114.601	\$ -208033.0
8927	Sell	15.02.2016 16:10:00	114.191	5.24	15.02.2016 22:59:00	114.601	\$ -214845.0
8926	Sell	15.02.2016 16:05:00	114.19	5.24	15.02.2016 22:59:00	114.601	\$ -215369.0
8925	Sell	15.02.2016 15:55:00	114.194	5.24	15.02.2016 22:59:00	114.601	\$ -213273.0
8924	Sell	15.02.2016 15:40:00	114.156	5.24	15.02.2016 22:59:00	114.601	\$ -233185.0
8923	Sell	15.02.2016 15:25:00	114.128	5.24	15.02.2016 22:59:00	114.601	\$ -247857.0
8922	Sell	15.02.2016 15:15:00	114.125	5.24	15.02.2016 22:59:00	114.601	\$ -249429.0
8921	Sell	15.02.2016 15:00:00	114.138	5.24	15.02.2016 22:59:00	114.601	\$ -242617.0
8931	Buy	16.02.2016 02:10:00	114.342	4.8	16.02.2016 02:35:00	114.598	\$ 122875.0
8932	Sell	16.02.2016 06:20:00	114.866	4.82	16.02.2016 07:52:00	114.598	\$ 129171.0

8935	Sell	17.02.2016 02:50:00	114.354	4.84	17.02.2016 03:20:00	114.09	\$ 127771.0
8934	Sell	17.02.2016 02:35:00	114.315	4.84	17.02.2016 03:20:00	114.09	\$ 108895.0
8933	Sell	17.02.2016 02:05:00	114.223	4.84	17.02.2016 03:20:00	114.09	\$ 64367.0
8941	Buy	17.02.2016 06:40:00	113.665	4.91	17.02.2016 07:55:00	113.901	\$ 115871.0
8940	Buy	17.02.2016 06:30:00	113.69	4.91	17.02.2016 07:55:00	113.901	\$ 103596.0
8939	Buy	17.02.2016 06:25:00	113.692	4.91	17.02.2016 07:55:00	113.901	\$ 102614.0
8938	Buy	17.02.2016 06:10:00	113.77	4.91	17.02.2016 07:55:00	113.901	\$ 64316.0
8937	Buy	17.02.2016 05:55:00	113.79	4.91	17.02.2016 07:55:00	113.901	\$ 54496.0
8936	Buy	17.02.2016 05:50:00	113.812	4.91	17.02.2016 07:55:00	113.901	\$ 43694.0
8943	Sell	17.02.2016 15:40:00	114.323	5.0	17.02.2016 19:00:00	114.146	\$ 88495.0
8942	Sell	17.02.2016 15:35:00	114.28	5.0	17.02.2016 19:00:00	114.146	\$ 66995.0
8944	Buy	18.02.2016 10:50:00	113.656	5.03	18.02.2016 12:25:00	113.913	\$ 129266.0
8950	Buy	18.02.2016 22:30:00	113.422	5.05	19.02.2016 01:25:00	113.371	\$ -26709.4
8949	Buy	18.02.2016 22:25:00	113.451	5.05	19.02.2016 01:25:00	113.371	\$ -41354.4
8948	Buy	18.02.2016 20:40:00	113.441	5.05	19.02.2016 01:25:00	113.371	\$ -36304.4
8947	Buy	18.02.2016 20:00:00	113.468	5.05	19.02.2016 01:25:00	113.371	\$ -49939.4
8946	Buy	18.02.2016 18:05:00	113.519	5.05	19.02.2016 01:25:00	113.371	\$ -75694.4
8945	Buy	18.02.2016 18:00:00	113.641	5.05	19.02.2016 01:25:00	113.371	\$ -137304.4
8953	Sell	19.02.2016 08:50:00	113.187	4.99	19.02.2016 09:34:00	112.939	\$ 123747.0
8952	Sell	19.02.2016 08:45:00	113.179	4.99	19.02.2016 09:34:00	112.939	\$ 119755.0
8951	Sell	19.02.2016 08:35:00	113.171	4.99	19.02.2016 09:34:00	112.939	\$ 115763.0
8954	Sell	22.02.2016 13:15:00	113.23	5.05	22.02.2016 17:20:00	113.019	\$ 106550.0
8959	Buy	24.02.2016 06:40:00	111.674	5.08	24.02.2016 08:22:00	111.904	\$ 116835.0
8958	Buy	24.02.2016 06:35:00	111.684	5.08	24.02.2016 08:22:00	111.904	\$ 111755.0
8957	Buy	24.02.2016 05:30:00	111.818	5.08	24.02.2016 08:22:00	111.904	\$ 43683.0
8956	Buy	24.02.2016 05:20:00	111.8	5.08	24.02.2016 08:22:00	111.904	\$ 52827.0
8955	Buy	24.02.2016 05:10:00	111.848	5.08	24.02.2016 08:22:00	111.904	\$ 28443.0
8961	Sell	25.02.2016 06:40:00	112.495	5.15	25.02.2016 08:25:00	112.307	\$ 96815.0
8960	Sell	25.02.2016 06:20:00	112.407	5.15	25.02.2016 08:25:00	112.307	\$ 51495.0
8971	Sell	26.02.2016 01:45:00	112.981	5.18	26.02.2016 03:13:00	112.872	\$ 56457.0
8970	Sell	26.02.2016 00:10:00	112.994	5.18	26.02.2016 03:13:00	112.872	\$ 63191.0
8969	Sell	26.02.2016 00:00:00	112.991	5.18	26.02.2016 03:13:00	112.872	\$ 61637.0
8968	Sell	25.02.2016 21:20:00	112.991	5.18	26.02.2016 03:13:00	112.872	\$ 59627.16
8967	Sell	25.02.2016 21:15:00	112.966	5.18	26.02.2016 03:13:00	112.872	\$ 46677.16
8966	Sell	25.02.2016 20:45:00	112.922	5.18	26.02.2016 03:13:00	112.872	\$ 23885.16
8965	Sell	25.02.2016 20:30:00	112.86	5.18	26.02.2016 03:13:00	112.872	\$ -8230.84
8964	Sell	25.02.2016 15:35:00	112.574	5.18	26.02.2016 03:13:00	112.872	\$ -156378.84
8963	Sell	25.02.2016 14:10:00	112.426	5.18	26.02.2016 03:13:00	112.872	\$ -233042.84
8962	Sell	25.02.2016 14:05:00	112.415	5.18	26.02.2016 03:13:00	112.872	\$ -238740.84
8973	Sell	26.02.2016 12:50:00	113.074	5.11	26.02.2016 13:25:00	112.882	\$ 98107.0
8972	Sell	26.02.2016 12:45:00	113.051	5.11	26.02.2016 13:25:00	112.882	\$ 86354.0
8980	Sell	29.02.2016 00:10:00	113.982	5.15	29.02.2016 00:34:00	113.866	\$ 59735.0
8979	Sell	29.02.2016 00:05:00	113.973	5.15	29.02.2016 00:34:00	113.866	\$ 55100.0
8978	Sell	29.02.2016 00:00:00	113.955	5.15	29.02.2016 00:34:00	113.866	\$ 45830.0
8977	Sell	26.02.2016 23:55:00	113.975	5.15	29.02.2016 00:34:00	113.866	\$ 54131.8
8976	Sell	26.02.2016 23:35:00	113.969	5.15	29.02.2016 00:34:00	113.866	\$ 51041.8
8975	Sell	26.02.2016 23:25:00	113.97	5.15	29.02.2016 00:34:00	113.866	\$ 51556.8
8974	Sell	26.02.2016 23:20:00	113.967	5.15	29.02.2016 00:34:00	113.866	\$ 50011.8
8989	Buy	29.02.2016 06:50:00	113.262	5.23	29.02.2016 09:30:00	113.115	\$ -76886.0
8988	Buy	29.02.2016 06:15:00	113.292	5.23	29.02.2016 09:30:00	113.115	\$ -92576.0
8987	Buy	29.02.2016 06:10:00	113.296	5.23	29.02.2016 09:30:00	113.115	\$ -94668.0
8986	Buy	29.02.2016 06:05:00	113.321	5.23	29.02.2016 09:30:00	113.115	\$ -107743.0
8985	Buy	29.02.2016 04:50:00	113.33	5.23	29.02.2016 09:30:00	113.115	\$ -112450.0
8984	Buy	29.02.2016 04:30:00	113.355	5.23	29.02.2016 09:30:00	113.115	\$ -125525.0
8983	Buy	29.02.2016 03:20:00	113.5	5.23	29.02.2016 09:30:00	113.115	\$ -201360.0
8982	Buy	29.02.2016 03:15:00	113.553	5.23	29.02.2016 09:30:00	113.115	\$ -229079.0
8981	Buy	29.02.2016 03:05:00	113.547	5.23	29.02.2016 09:30:00	113.115	\$ -225941.0
8992	Buy	01.03.2016 03:30:00	112.21	4.97	01.03.2016 05:50:00	112.464	\$ 126233.0
8991	Buy	01.03.2016 03:25:00	112.228	4.97	01.03.2016 05:50:00	112.464	\$ 117287.0
8990	Buy	01.03.2016 03:20:00	112.275	4.97	01.03.2016 05:50:00	112.464	\$ 93928.0
8994	Sell	01.03.2016 10:00:00	112.956	5.04	01.03.2016 13:54:00	113.06	\$ -52421.0
8993	Sell	01.03.2016 09:15:00	112.829	5.04	01.03.2016 13:54:00	113.06	\$ -116429.0
8997	Sell	01.03.2016 20:45:00	114.054	5.01	01.03.2016 22:20:00	113.949	\$ 52600.0
8996	Sell	01.03.2016 20:35:00	114.033	5.01	01.03.2016 22:20:00	113.949	\$ 42079.0
8995	Sell	01.03.2016 18:10:00	113.688	5.01	01.03.2016 22:20:00	113.949	\$ -130766.0

9003	Buy	02.03.2016 20:10:00	113.743	5.0	03.03.2016 00:42:00	113.536	\$ -106325.0
9002	Buy	02.03.2016 20:05:00	113.752	5.0	03.03.2016 00:42:00	113.536	\$ -110825.0
9001	Buy	02.03.2016 19:55:00	113.763	5.0	03.03.2016 00:42:00	113.536	\$ -116325.0
9000	Buy	02.03.2016 17:35:00	113.843	5.0	03.03.2016 00:42:00	113.536	\$ -156325.0
8999	Buy	02.03.2016 16:55:00	113.866	5.0	03.03.2016 00:42:00	113.536	\$ -167825.0
8998	Buy	02.03.2016 16:50:00	113.929	5.0	03.03.2016 00:42:00	113.536	\$ -199325.0
9010	Sell	03.03.2016 08:25:00	114.209	4.83	03.03.2016 10:15:00	113.994	\$ 103840.0
9009	Sell	03.03.2016 06:10:00	113.973	4.83	03.03.2016 10:15:00	113.994	\$ -10148.0
9008	Sell	03.03.2016 05:55:00	113.944	4.83	03.03.2016 10:15:00	113.994	\$ -24155.0
9007	Sell	03.03.2016 05:50:00	113.94	4.83	03.03.2016 10:15:00	113.994	\$ -26087.0
9006	Sell	03.03.2016 05:45:00	113.917	4.83	03.03.2016 10:15:00	113.994	\$ -37196.0
9005	Sell	03.03.2016 03:30:00	113.81	4.83	03.03.2016 10:15:00	113.994	\$ -88877.0
9004	Sell	03.03.2016 03:00:00	113.691	4.83	03.03.2016 10:15:00	113.994	\$ -146354.0
9012	Buy	03.03.2016 18:40:00	113.383	4.78	03.03.2016 22:45:00	113.632	\$ 119017.0
9011	Buy	03.03.2016 18:25:00	113.42	4.78	03.03.2016 22:45:00	113.632	\$ 101331.0
9017	Sell	04.03.2016 01:50:00	113.745	4.83	04.03.2016 02:06:00	113.571	\$ 84037.0
9016	Sell	04.03.2016 01:10:00	113.729	4.83	04.03.2016 02:06:00	113.571	\$ 76309.0
9015	Sell	04.03.2016 01:00:00	113.72	4.83	04.03.2016 02:06:00	113.571	\$ 71962.0
9014	Sell	04.03.2016 00:25:00	113.707	4.83	04.03.2016 02:06:00	113.571	\$ 65683.0
9013	Sell	04.03.2016 00:20:00	113.696	4.83	04.03.2016 02:06:00	113.571	\$ 60370.0
9023	Sell	04.03.2016 09:35:00	113.939	4.9	04.03.2016 10:55:00	113.765	\$ 85255.0
9022	Sell	04.03.2016 09:25:00	113.951	4.9	04.03.2016 10:55:00	113.765	\$ 91135.0
9021	Sell	04.03.2016 09:15:00	113.92	4.9	04.03.2016 10:55:00	113.765	\$ 75945.0
9020	Sell	04.03.2016 08:05:00	113.853	4.9	04.03.2016 10:55:00	113.765	\$ 43115.0
9019	Sell	04.03.2016 08:00:00	113.849	4.9	04.03.2016 10:55:00	113.765	\$ 41155.0
9018	Sell	04.03.2016 07:55:00	113.847	4.9	04.03.2016 10:55:00	113.765	\$ 40175.0
9024	Buy	07.03.2016 03:10:00	113.571	4.97	07.03.2016 03:55:00	113.809	\$ 118281.0
9026	Buy	08.03.2016 18:25:00	112.482	5.0	08.03.2016 23:05:00	112.623	\$ 70495.0
9025	Buy	08.03.2016 17:50:00	112.556	5.0	08.03.2016 23:05:00	112.623	\$ 33495.0
9028	Buy	09.03.2016 12:20:00	112.316	5.01	09.03.2016 13:51:00	112.528	\$ 106207.0
9027	Buy	09.03.2016 12:15:00	112.315	5.01	09.03.2016 13:51:00	112.528	\$ 106708.0
9038	Sell	09.03.2016 20:45:00	113.138	5.05	10.03.2016 00:40:00	113.281	\$ -78098.2
9037	Sell	09.03.2016 20:35:00	113.104	5.05	10.03.2016 00:40:00	113.281	\$ -95268.2
9036	Sell	09.03.2016 20:15:00	113.1	5.05	10.03.2016 00:40:00	113.281	\$ -97288.2
9035	Sell	09.03.2016 20:10:00	113.089	5.05	10.03.2016 00:40:00	113.281	\$ -102843.2
9034	Sell	09.03.2016 19:40:00	113.083	5.05	10.03.2016 00:40:00	113.281	\$ -105873.2
9033	Sell	09.03.2016 19:35:00	113.073	5.05	10.03.2016 00:40:00	113.281	\$ -110923.2
9032	Sell	09.03.2016 19:25:00	113.067	5.05	10.03.2016 00:40:00	113.281	\$ -113953.2
9031	Sell	09.03.2016 19:10:00	113.055	5.05	10.03.2016 00:40:00	113.281	\$ -120013.2
9030	Sell	09.03.2016 19:00:00	113.07	5.05	10.03.2016 00:40:00	113.281	\$ -112438.2
9029	Sell	09.03.2016 17:35:00	112.96	5.05	10.03.2016 00:40:00	113.281	\$ -167988.2
9040	Buy	10.03.2016 11:50:00	113.372	4.84	10.03.2016 13:10:00	113.546	\$ 84211.0
9039	Buy	10.03.2016 11:35:00	113.422	4.84	10.03.2016 13:10:00	113.546	\$ 60011.0
9042	Buy	10.03.2016 19:40:00	112.765	4.87	10.03.2016 21:45:00	113.045	\$ 136355.0
9041	Buy	10.03.2016 19:35:00	112.856	4.87	10.03.2016 21:45:00	113.045	\$ 92038.0
9049	Sell	11.03.2016 12:25:00	113.879	4.91	11.03.2016 14:10:00	113.719	\$ 78555.0
9048	Sell	11.03.2016 12:20:00	113.848	4.91	11.03.2016 14:10:00	113.719	\$ 63334.0
9047	Sell	11.03.2016 12:10:00	113.847	4.91	11.03.2016 14:10:00	113.719	\$ 62843.0
9046	Sell	11.03.2016 12:05:00	113.845	4.91	11.03.2016 14:10:00	113.719	\$ 61861.0
9045	Sell	11.03.2016 09:35:00	113.71	4.91	11.03.2016 14:10:00	113.719	\$ -4424.0
9044	Sell	11.03.2016 09:20:00	113.68	4.91	11.03.2016 14:10:00	113.719	\$ -19154.0
9043	Sell	11.03.2016 09:15:00	113.649	4.91	11.03.2016 14:10:00	113.719	\$ -34375.0
9050	Buy	11.03.2016 16:25:00	113.573	4.95	11.03.2016 18:28:00	113.716	\$ 70780.0
9052	Sell	14.03.2016 00:00:00	113.925	4.97	14.03.2016 01:30:00	113.793	\$ 65599.0
9051	Sell	11.03.2016 22:25:00	113.81	4.97	14.03.2016 01:30:00	113.793	\$ 6515.64
9053	Buy	14.03.2016 12:15:00	113.575	4.98	14.03.2016 15:05:00	113.751	\$ 87643.0
9063	Buy	15.03.2016 14:55:00	112.944	5.0	15.03.2016 17:32:00	113.051	\$ 53495.0
9062	Buy	15.03.2016 14:50:00	112.974	5.0	15.03.2016 17:32:00	113.051	\$ 38495.0
9061	Buy	15.03.2016 11:00:00	113.068	5.0	15.03.2016 17:32:00	113.051	\$ -8505.0
9060	Buy	15.03.2016 10:55:00	113.076	5.0	15.03.2016 17:32:00	113.051	\$ -12505.0
9059	Buy	15.03.2016 10:50:00	113.102	5.0	15.03.2016 17:32:00	113.051	\$ -25505.0
9058	Buy	15.03.2016 10:45:00	113.12	5.0	15.03.2016 17:32:00	113.051	\$ -34505.0
9057	Buy	15.03.2016 10:35:00	113.141	5.0	15.03.2016 17:32:00	113.051	\$ -45005.0
9056	Buy	15.03.2016 10:20:00	113.2	5.0	15.03.2016 17:32:00	113.051	\$ -74505.0
9055	Buy	15.03.2016 07:45:00	113.314	5.0	15.03.2016 17:32:00	113.051	\$ -131505.0

9054	Buy	15.03.2016 07:35:00	113.354	5.0	15.03.2016 17:32:00	113.051	\$ -151505.0
9069	Sell	16.03.2016 01:20:00	113.207	4.92	16.03.2016 02:50:00	113.105	\$ 50179.0
9068	Sell	16.03.2016 01:10:00	113.202	4.92	16.03.2016 02:50:00	113.105	\$ 47719.0
9067	Sell	16.03.2016 01:00:00	113.193	4.92	16.03.2016 02:50:00	113.105	\$ 43291.0
9066	Sell	16.03.2016 00:00:00	113.164	4.92	16.03.2016 02:50:00	113.105	\$ 29023.0
9065	Sell	15.03.2016 23:25:00	113.162	4.92	16.03.2016 02:50:00	113.105	\$ 26130.04
9064	Sell	15.03.2016 22:15:00	113.134	4.92	16.03.2016 02:50:00	113.105	\$ 12354.04
9070	Sell	16.03.2016 11:10:00	113.677	4.96	16.03.2016 14:30:00	113.503	\$ 86299.0
9072	Buy	17.03.2016 10:05:00	111.955	4.98	17.03.2016 15:15:00	111.534	\$ -209663.0
9071	Buy	17.03.2016 10:00:00	112.0	4.98	17.03.2016 15:15:00	111.534	\$ -232073.0
9076	Sell	18.03.2016 16:35:00	111.588	4.88	18.03.2016 17:40:00	111.37	\$ 106379.0
9075	Sell	18.03.2016 15:55:00	111.529	4.88	18.03.2016 17:40:00	111.37	\$ 77587.0
9074	Sell	18.03.2016 15:20:00	111.525	4.88	18.03.2016 17:40:00	111.37	\$ 75635.0
9073	Sell	18.03.2016 15:10:00	111.467	4.88	18.03.2016 17:40:00	111.37	\$ 47331.0
9080	Buy	21.03.2016 04:35:00	111.284	4.95	21.03.2016 07:12:00	111.42	\$ 67315.0
9079	Buy	21.03.2016 04:30:00	111.317	4.95	21.03.2016 07:12:00	111.42	\$ 50980.0
9078	Buy	21.03.2016 04:25:00	111.347	4.95	21.03.2016 07:12:00	111.42	\$ 36130.0
9077	Buy	21.03.2016 03:55:00	111.35	4.95	21.03.2016 07:12:00	111.42	\$ 34645.0
9085	Sell	22.03.2016 03:20:00	112.173	4.99	22.03.2016 03:55:00	111.941	\$ 115763.0
9084	Sell	22.03.2016 03:10:00	112.174	4.99	22.03.2016 03:55:00	111.941	\$ 116262.0
9083	Sell	22.03.2016 02:50:00	112.169	4.99	22.03.2016 03:55:00	111.941	\$ 113767.0
9082	Sell	21.03.2016 23:50:00	111.938	4.99	22.03.2016 03:55:00	111.941	\$ -3438.12
9081	Sell	21.03.2016 22:10:00	111.875	4.99	22.03.2016 03:55:00	111.941	\$ -34875.12
9090	Buy	22.03.2016 07:05:00	111.847	5.05	22.03.2016 08:05:00	112.074	\$ 114630.0
9089	Buy	22.03.2016 07:00:00	111.854	5.05	22.03.2016 08:05:00	112.074	\$ 111095.0
9088	Buy	22.03.2016 06:50:00	111.9	5.05	22.03.2016 08:05:00	112.074	\$ 87865.0
9087	Buy	22.03.2016 06:45:00	111.931	5.05	22.03.2016 08:05:00	112.074	\$ 72210.0
9086	Buy	22.03.2016 06:35:00	111.904	5.05	22.03.2016 08:05:00	112.074	\$ 85845.0
9097	Sell	23.03.2016 16:10:00	112.866	5.15	23.03.2016 18:00:00	112.661	\$ 105570.0
9096	Sell	23.03.2016 15:45:00	112.8	5.15	23.03.2016 18:00:00	112.661	\$ 71580.0
9095	Sell	23.03.2016 15:35:00	112.839	5.15	23.03.2016 18:00:00	112.661	\$ 91665.0
9094	Sell	23.03.2016 15:30:00	112.834	5.15	23.03.2016 18:00:00	112.661	\$ 89090.0
9093	Sell	23.03.2016 15:25:00	112.749	5.15	23.03.2016 18:00:00	112.661	\$ 45315.0
9092	Sell	23.03.2016 13:25:00	112.74	5.15	23.03.2016 18:00:00	112.661	\$ 40680.0
9091	Sell	23.03.2016 12:45:00	112.739	5.15	23.03.2016 18:00:00	112.661	\$ 40165.0
9103	Sell	24.03.2016 10:25:00	112.954	5.25	24.03.2016 12:40:00	112.8	\$ 80845.0
9102	Sell	24.03.2016 10:15:00	112.946	5.25	24.03.2016 12:40:00	112.8	\$ 76645.0
9101	Sell	24.03.2016 10:05:00	112.964	5.25	24.03.2016 12:40:00	112.8	\$ 86095.0
9100	Sell	24.03.2016 08:35:00	112.844	5.25	24.03.2016 12:40:00	112.8	\$ 23095.0
9099	Sell	24.03.2016 08:20:00	112.829	5.25	24.03.2016 12:40:00	112.8	\$ 15220.0
9098	Sell	24.03.2016 08:05:00	112.856	5.25	24.03.2016 12:40:00	112.8	\$ 29395.0
9104	Buy	24.03.2016 17:05:00	112.429	5.31	24.03.2016 18:05:00	112.592	\$ 86548.0
9108	Sell	24.03.2016 23:45:00	112.87	5.32	25.03.2016 01:35:00	112.796	\$ 37298.84
9107	Sell	24.03.2016 23:40:00	112.85	5.32	25.03.2016 01:35:00	112.796	\$ 26658.84
9106	Sell	24.03.2016 23:35:00	112.85	5.32	25.03.2016 01:35:00	112.796	\$ 26658.84
9105	Sell	24.03.2016 23:25:00	112.849	5.32	25.03.2016 01:35:00	112.796	\$ 26126.84
9113	Sell	25.03.2016 17:46:00	113.121	5.35	25.03.2016 18:58:00	113.07	\$ 27280.0
9112	Sell	25.03.2016 17:40:00	113.112	5.35	25.03.2016 18:58:00	113.07	\$ 22465.0
9111	Sell	25.03.2016 17:35:00	113.108	5.35	25.03.2016 18:58:00	113.07	\$ 20325.0
9110	Sell	25.03.2016 17:10:00	113.105	5.35	25.03.2016 18:58:00	113.07	\$ 18720.0
9109	Sell	25.03.2016 16:35:00	113.104	5.35	25.03.2016 18:58:00	113.07	\$ 18185.0
9122	Sell	28.03.2016 06:15:00	113.671	5.37	28.03.2016 07:25:00	113.569	\$ 54769.0
9121	Sell	28.03.2016 05:35:00	113.637	5.37	28.03.2016 07:25:00	113.569	\$ 36511.0
9120	Sell	28.03.2016 05:20:00	113.623	5.37	28.03.2016 07:25:00	113.569	\$ 28993.0
9119	Sell	28.03.2016 04:50:00	113.56	5.37	28.03.2016 07:25:00	113.569	\$ -4838.0
9118	Sell	28.03.2016 04:20:00	113.549	5.37	28.03.2016 07:25:00	113.569	\$ -10745.0
9117	Sell	28.03.2016 04:10:00	113.544	5.37	28.03.2016 07:25:00	113.569	\$ -13430.0
9116	Sell	28.03.2016 04:05:00	113.531	5.37	28.03.2016 07:25:00	113.569	\$ -20411.0
9115	Sell	28.03.2016 03:35:00	113.49	5.37	28.03.2016 07:25:00	113.569	\$ -42428.0
9114	Sell	28.03.2016 03:25:00	113.477	5.37	28.03.2016 07:25:00	113.569	\$ -49409.0
9124	Sell	29.03.2016 12:25:00	113.754	5.37	29.03.2016 12:48:00	113.561	\$ 103636.0
9123	Sell	29.03.2016 12:00:00	113.723	5.37	29.03.2016 12:48:00	113.561	\$ 86989.0
9132	Buy	30.03.2016 00:25:00	112.645	5.4	30.03.2016 01:25:00	112.775	\$ 70195.0
9131	Buy	29.03.2016 23:00:00	112.64	5.4	30.03.2016 01:25:00	112.775	\$ 71879.8
9130	Buy	29.03.2016 22:55:00	112.645	5.4	30.03.2016 01:25:00	112.775	\$ 69179.8

9129	Buy	29.03.2016 22:40:00	112.68	5.4	30.03.2016 01:25:00	112.775	\$ 50279.8
9128	Buy	29.03.2016 22:35:00	112.707	5.4	30.03.2016 01:25:00	112.775	\$ 35699.8
9127	Buy	29.03.2016 22:10:00	112.719	5.4	30.03.2016 01:25:00	112.775	\$ 29219.8
9126	Buy	29.03.2016 22:00:00	112.752	5.4	30.03.2016 01:25:00	112.775	\$ 11399.8
9125	Buy	29.03.2016 20:10:00	112.903	5.4	30.03.2016 01:25:00	112.775	\$ -70140.2
9139	Buy	30.03.2016 10:55:00	112.106	5.46	30.03.2016 12:30:00	112.306	\$ 109195.0
9138	Buy	30.03.2016 10:30:00	112.17	5.46	30.03.2016 12:30:00	112.306	\$ 74251.0
9137	Buy	30.03.2016 10:25:00	112.235	5.46	30.03.2016 12:30:00	112.306	\$ 38761.0
9136	Buy	30.03.2016 08:40:00	112.272	5.46	30.03.2016 12:30:00	112.306	\$ 18559.0
9135	Buy	30.03.2016 08:35:00	112.293	5.46	30.03.2016 12:30:00	112.306	\$ 7093.0
9134	Buy	30.03.2016 08:25:00	112.316	5.46	30.03.2016 12:30:00	112.306	\$ -5465.0
9133	Buy	30.03.2016 06:40:00	112.439	5.46	30.03.2016 12:30:00	112.306	\$ -72623.0
9145	Sell	31.03.2016 23:50:00	112.597	5.49	01.04.2016 00:50:00	112.522	\$ 39039.88
9144	Sell	31.03.2016 23:45:00	112.579	5.49	01.04.2016 00:50:00	112.522	\$ 29157.88
9143	Sell	31.03.2016 23:40:00	112.571	5.49	01.04.2016 00:50:00	112.522	\$ 24765.88
9142	Sell	31.03.2016 23:30:00	112.562	5.49	01.04.2016 00:50:00	112.522	\$ 19824.88
9141	Sell	31.03.2016 22:50:00	112.556	5.49	01.04.2016 00:50:00	112.522	\$ 16530.88
9140	Sell	31.03.2016 20:25:00	112.537	5.49	01.04.2016 00:50:00	112.522	\$ 6099.88
9150	Buy	01.04.2016 05:10:00	112.084	5.52	01.04.2016 09:20:00	112.236	\$ 83899.0
9149	Buy	01.04.2016 05:05:00	112.152	5.52	01.04.2016 09:20:00	112.236	\$ 46363.0
9148	Buy	01.04.2016 04:55:00	112.126	5.52	01.04.2016 09:20:00	112.236	\$ 60715.0
9147	Buy	01.04.2016 04:50:00	112.195	5.52	01.04.2016 09:20:00	112.236	\$ 22627.0
9146	Buy	01.04.2016 04:30:00	112.199	5.52	01.04.2016 09:20:00	112.236	\$ 20419.0
9154	Buy	01.04.2016 15:30:00	111.99	5.56	01.04.2016 15:30:00	112.398	\$ 226843.0
9153	Buy	01.04.2016 15:20:00	112.019	5.56	01.04.2016 15:30:00	112.398	\$ 210719.0
9152	Buy	01.04.2016 15:15:00	112.022	5.56	01.04.2016 15:30:00	112.398	\$ 209051.0
9151	Buy	01.04.2016 15:10:00	112.055	5.56	01.04.2016 15:30:00	112.398	\$ 190703.0
9164	Buy	01.04.2016 23:45:00	111.609	5.73	04.04.2016 01:35:00	111.728	\$ 67104.76
9163	Buy	01.04.2016 23:15:00	111.632	5.73	04.04.2016 01:35:00	111.728	\$ 53925.76
9162	Buy	01.04.2016 23:05:00	111.609	5.73	04.04.2016 01:35:00	111.728	\$ 67104.76
9161	Buy	01.04.2016 22:50:00	111.613	5.73	04.04.2016 01:35:00	111.728	\$ 64812.76
9160	Buy	01.04.2016 22:45:00	111.618	5.73	04.04.2016 01:35:00	111.728	\$ 61947.76
9159	Buy	01.04.2016 22:25:00	111.66	5.73	04.04.2016 01:35:00	111.728	\$ 37881.76
9158	Buy	01.04.2016 22:20:00	111.694	5.73	04.04.2016 01:35:00	111.728	\$ 18399.76
9157	Buy	01.04.2016 22:05:00	111.718	5.73	04.04.2016 01:35:00	111.728	\$ 4647.76
9156	Buy	01.04.2016 22:00:00	111.738	5.73	04.04.2016 01:35:00	111.728	\$ -6812.24
9155	Buy	01.04.2016 21:50:00	111.717	5.73	04.04.2016 01:35:00	111.728	\$ 5220.76
9167	Buy	04.04.2016 08:40:00	111.376	5.81	04.04.2016 10:29:00	111.556	\$ 104575.0
9166	Buy	04.04.2016 08:25:00	111.334	5.81	04.04.2016 10:29:00	111.556	\$ 128977.0
9165	Buy	04.04.2016 05:15:00	111.366	5.81	04.04.2016 10:29:00	111.556	\$ 110385.0
9169	Sell	04.04.2016 14:00:00	111.696	5.88	04.04.2016 15:09:00	111.547	\$ 87607.0
9168	Sell	04.04.2016 13:55:00	111.668	5.88	04.04.2016 15:09:00	111.547	\$ 71143.0
9173	Buy	04.04.2016 19:40:00	111.137	5.91	04.04.2016 21:50:00	111.237	\$ 59095.0
9172	Buy	04.04.2016 18:45:00	111.149	5.91	04.04.2016 21:50:00	111.237	\$ 52003.0
9171	Buy	04.04.2016 18:10:00	111.223	5.91	04.04.2016 21:50:00	111.237	\$ 8269.0
9170	Buy	04.04.2016 18:00:00	111.248	5.91	04.04.2016 21:50:00	111.237	\$ -6506.0
9174	Buy	05.04.2016 04:55:00	110.892	5.93	05.04.2016 07:15:00	110.965	\$ 43284.0
9176	Buy	05.04.2016 12:50:00	110.345	5.94	05.04.2016 14:25:00	110.501	\$ 92659.0
9175	Buy	05.04.2016 11:35:00	110.375	5.94	05.04.2016 14:25:00	110.501	\$ 74839.0
9179	Buy	06.04.2016 20:55:00	109.585	5.97	06.04.2016 22:20:00	109.758	\$ 103276.0
9178	Buy	06.04.2016 20:35:00	109.681	5.97	06.04.2016 22:20:00	109.758	\$ 45964.0
9177	Buy	06.04.2016 18:40:00	109.766	5.97	06.04.2016 22:20:00	109.758	\$ -4781.0
9187	Buy	07.04.2016 12:15:00	108.402	6.0	07.04.2016 15:00:00	108.544	\$ 85195.0
9186	Buy	07.04.2016 11:50:00	108.552	6.0	07.04.2016 15:00:00	108.544	\$ -4805.0
9185	Buy	07.04.2016 10:45:00	108.615	6.0	07.04.2016 15:00:00	108.544	\$ -42605.0
9184	Buy	07.04.2016 09:55:00	108.793	6.0	07.04.2016 15:00:00	108.544	\$ -149405.0
9183	Buy	07.04.2016 08:05:00	109.056	6.0	07.04.2016 15:00:00	108.544	\$ -307205.0
9182	Buy	07.04.2016 07:35:00	109.149	6.0	07.04.2016 15:00:00	108.544	\$ -363005.0
9181	Buy	07.04.2016 06:35:00	109.175	6.0	07.04.2016 15:00:00	108.544	\$ -378605.0
9180	Buy	07.04.2016 05:10:00	109.396	6.0	07.04.2016 15:00:00	108.544	\$ -511205.0
9190	Buy	07.04.2016 18:20:00	107.799	5.67	07.04.2016 20:00:00	108.143	\$ 195043.0
9189	Buy	07.04.2016 18:05:00	107.887	5.67	07.04.2016 20:00:00	108.143	\$ 145147.0
9188	Buy	07.04.2016 17:55:00	107.902	5.67	07.04.2016 20:00:00	108.143	\$ 136642.0
9194	Sell	07.04.2016 23:05:00	108.451	5.76	07.04.2016 23:55:00	108.244	\$ 119227.0
9193	Sell	07.04.2016 22:55:00	108.44	5.76	07.04.2016 23:55:00	108.244	\$ 112891.0

9192	Sell	07.04.2016 22:45:00	108.403	5.76	07.04.2016 23:55:00	108.244	\$ 91579.0
9191	Sell	07.04.2016 22:35:00	108.441	5.76	07.04.2016 23:55:00	108.244	\$ 113467.0
9196	Sell	08.04.2016 04:45:00	108.923	5.85	08.04.2016 06:50:00	108.58	\$ 200650.0
9195	Sell	08.04.2016 04:30:00	108.823	5.85	08.04.2016 06:50:00	108.58	\$ 142150.0
9202	Buy	08.04.2016 23:55:00	108.091	5.92	11.04.2016 01:42:00	108.2	\$ 63410.04
9201	Buy	08.04.2016 23:50:00	108.092	5.92	11.04.2016 01:42:00	108.2	\$ 62818.04
9200	Buy	08.04.2016 23:40:00	108.085	5.92	11.04.2016 01:42:00	108.2	\$ 66962.04
9199	Buy	08.04.2016 23:25:00	108.17	5.92	11.04.2016 01:42:00	108.2	\$ 16642.04
9198	Buy	08.04.2016 23:10:00	108.153	5.92	11.04.2016 01:42:00	108.2	\$ 26706.04
9197	Buy	08.04.2016 23:00:00	108.171	5.92	11.04.2016 01:42:00	108.2	\$ 16050.04
9203	Sell	11.04.2016 13:50:00	108.256	5.97	11.04.2016 15:50:00	108.091	\$ 98500.0
9204	Sell	12.04.2016 08:55:00	108.356	5.99	12.04.2016 10:20:00	108.19	\$ 99429.0
9207	Sell	12.04.2016 19:50:00	108.714	6.01	12.04.2016 21:15:00	108.554	\$ 96155.0
9206	Sell	12.04.2016 19:45:00	108.706	6.01	12.04.2016 21:15:00	108.554	\$ 91347.0
9205	Sell	12.04.2016 18:20:00	108.675	6.01	12.04.2016 21:15:00	108.554	\$ 72716.0
9217	Sell	13.04.2016 05:35:00	108.886	6.06	13.04.2016 10:05:00	108.847	\$ 23629.0
9216	Sell	13.04.2016 05:30:00	108.865	6.06	13.04.2016 10:05:00	108.847	\$ 10903.0
9215	Sell	13.04.2016 05:15:00	108.86	6.06	13.04.2016 10:05:00	108.847	\$ 7873.0
9214	Sell	13.04.2016 05:05:00	108.853	6.06	13.04.2016 10:05:00	108.847	\$ 3631.0
9213	Sell	13.04.2016 05:00:00	108.82	6.06	13.04.2016 10:05:00	108.847	\$ -16367.0
9212	Sell	13.04.2016 04:40:00	108.77	6.06	13.04.2016 10:05:00	108.847	\$ -46667.0
9211	Sell	13.04.2016 04:30:00	108.788	6.06	13.04.2016 10:05:00	108.847	\$ -35759.0
9210	Sell	13.04.2016 04:25:00	108.758	6.06	13.04.2016 10:05:00	108.847	\$ -53939.0
9209	Sell	13.04.2016 04:20:00	108.742	6.06	13.04.2016 10:05:00	108.847	\$ -63635.0
9208	Sell	13.04.2016 03:05:00	108.704	6.06	13.04.2016 10:05:00	108.847	\$ -86663.0
9221	Sell	13.04.2016 14:55:00	109.376	6.01	13.04.2016 15:31:00	109.111	\$ 159260.0
9220	Sell	13.04.2016 14:40:00	109.373	6.01	13.04.2016 15:31:00	109.111	\$ 157457.0
9219	Sell	13.04.2016 14:35:00	109.353	6.01	13.04.2016 15:31:00	109.111	\$ 145437.0
9218	Sell	13.04.2016 14:30:00	109.307	6.01	13.04.2016 15:31:00	109.111	\$ 117791.0
9226	Sell	14.04.2016 04:50:00	109.515	6.12	14.04.2016 05:03:00	109.328	\$ 114439.0
9225	Sell	14.04.2016 04:35:00	109.506	6.12	14.04.2016 05:03:00	109.328	\$ 108931.0
9224	Sell	14.04.2016 03:45:00	109.47	6.12	14.04.2016 05:03:00	109.328	\$ 86899.0
9223	Sell	14.04.2016 03:25:00	109.462	6.12	14.04.2016 05:03:00	109.328	\$ 82003.0
9222	Sell	14.04.2016 02:30:00	109.42	6.12	14.04.2016 05:03:00	109.328	\$ 56299.0
9230	Sell	15.04.2016 01:05:00	109.43	6.21	15.04.2016 02:35:00	109.324	\$ 65821.0
9229	Sell	15.04.2016 00:55:00	109.43	6.21	15.04.2016 02:35:00	109.324	\$ 65821.0
9228	Sell	15.04.2016 00:50:00	109.417	6.21	15.04.2016 02:35:00	109.324	\$ 57748.0
9227	Sell	14.04.2016 23:35:00	109.39	6.21	15.04.2016 02:35:00	109.324	\$ 38571.52
9231	Sell	15.04.2016 06:00:00	109.728	6.26	15.04.2016 08:50:00	109.595	\$ 83253.0
9233	Buy	15.04.2016 10:55:00	109.291	6.28	15.04.2016 16:10:00	109.024	\$ -167681.0
9232	Buy	15.04.2016 10:30:00	109.348	6.28	15.04.2016 16:10:00	109.024	\$ -203477.0
9235	Buy	15.04.2016 20:10:00	108.627	6.2	15.04.2016 23:55:00	108.771	\$ 89275.0
9234	Buy	15.04.2016 20:05:00	108.632	6.2	15.04.2016 23:55:00	108.771	\$ 86175.0
9241	Buy	18.04.2016 08:40:00	107.911	6.24	18.04.2016 10:32:00	108.151	\$ 149755.0
9240	Buy	18.04.2016 08:35:00	107.914	6.24	18.04.2016 10:32:00	108.151	\$ 147883.0
9239	Buy	18.04.2016 08:30:00	107.92	6.24	18.04.2016 10:32:00	108.151	\$ 144139.0
9238	Buy	18.04.2016 05:05:00	107.845	6.24	18.04.2016 10:32:00	108.151	\$ 190939.0
9237	Buy	18.04.2016 03:10:00	108.044	6.24	18.04.2016 10:32:00	108.151	\$ 66763.0
9236	Buy	18.04.2016 02:50:00	108.117	6.24	18.04.2016 10:32:00	108.151	\$ 21211.0
9244	Sell	18.04.2016 19:30:00	108.967	6.38	18.04.2016 22:05:00	108.797	\$ 108455.0
9243	Sell	18.04.2016 19:25:00	108.957	6.38	18.04.2016 22:05:00	108.797	\$ 102075.0
9242	Sell	18.04.2016 19:20:00	108.933	6.38	18.04.2016 22:05:00	108.797	\$ 86763.0
9245	Buy	19.04.2016 10:10:00	108.806	6.44	19.04.2016 10:40:00	109.094	\$ 185467.0
9248	Sell	19.04.2016 15:00:00	109.452	6.48	19.04.2016 15:34:00	109.232	\$ 142555.0
9247	Sell	19.04.2016 14:15:00	109.439	6.48	19.04.2016 15:34:00	109.232	\$ 134131.0
9246	Sell	19.04.2016 13:20:00	109.424	6.48	19.04.2016 15:34:00	109.232	\$ 124411.0
9249	Sell	20.04.2016 00:55:00	109.282	6.56	20.04.2016 03:08:00	109.164	\$ 77403.0
9253	Buy	20.04.2016 09:25:00	108.806	6.57	20.04.2016 11:04:00	109.007	\$ 132052.0
9252	Buy	20.04.2016 06:35:00	108.93	6.57	20.04.2016 11:04:00	109.007	\$ 50584.0
9251	Buy	20.04.2016 06:30:00	108.947	6.57	20.04.2016 11:04:00	109.007	\$ 39415.0
9250	Buy	20.04.2016 05:05:00	108.948	6.57	20.04.2016 11:04:00	109.007	\$ 38758.0
9263	Sell	20.04.2016 18:40:00	109.442	6.63	21.04.2016 00:55:00	109.74	\$ -205296.32
9262	Sell	20.04.2016 17:20:00	109.394	6.63	21.04.2016 00:55:00	109.74	\$ -237120.32
9261	Sell	20.04.2016 16:25:00	109.342	6.63	21.04.2016 00:55:00	109.74	\$ -271596.32
9260	Sell	20.04.2016 16:10:00	109.329	6.63	21.04.2016 00:55:00	109.74	\$ -280215.32



9259	Sell	20.04.2016 16:00:00	109.338	6.63	21.04.2016 00:55:00	109.74	\$ -274248.32
9258	Sell	20.04.2016 15:55:00	109.273	6.63	21.04.2016 00:55:00	109.74	\$ -317343.32
9257	Sell	20.04.2016 15:50:00	109.267	6.63	21.04.2016 00:55:00	109.74	\$ -321321.32
9256	Sell	20.04.2016 14:30:00	109.241	6.63	21.04.2016 00:55:00	109.74	\$ -338559.32
9255	Sell	20.04.2016 14:05:00	109.229	6.63	21.04.2016 00:55:00	109.74	\$ -346515.32
9254	Sell	20.04.2016 13:15:00	109.174	6.63	21.04.2016 00:55:00	109.74	\$ -382980.32
9270	Buy	21.04.2016 22:30:00	109.402	6.03	22.04.2016 02:20:00	109.476	\$ 43483.36
9269	Buy	21.04.2016 22:25:00	109.457	6.03	22.04.2016 02:20:00	109.476	\$ 10318.36
9268	Buy	21.04.2016 18:20:00	109.379	6.03	22.04.2016 02:20:00	109.476	\$ 57352.36
9267	Buy	21.04.2016 17:10:00	109.413	6.03	22.04.2016 02:20:00	109.476	\$ 36850.36
9266	Buy	21.04.2016 17:05:00	109.425	6.03	22.04.2016 02:20:00	109.476	\$ 29614.36
9265	Buy	21.04.2016 17:00:00	109.439	6.03	22.04.2016 02:20:00	109.476	\$ 21172.36
9264	Buy	21.04.2016 16:55:00	109.495	6.03	22.04.2016 02:20:00	109.476	\$ -12595.64
9271	Buy	22.04.2016 04:30:00	109.284	6.07	22.04.2016 05:45:00	109.493	\$ 126858.0
9275	Sell	22.04.2016 20:50:00	111.723	6.09	22.04.2016 22:15:00	111.592	\$ 79774.0
9274	Sell	22.04.2016 20:45:00	111.709	6.09	22.04.2016 22:15:00	111.592	\$ 71248.0
9273	Sell	22.04.2016 20:40:00	111.705	6.09	22.04.2016 22:15:00	111.592	\$ 68812.0
9272	Sell	22.04.2016 20:35:00	111.691	6.09	22.04.2016 22:15:00	111.592	\$ 60286.0
9276	Buy	26.04.2016 06:35:00	110.851	6.15	26.04.2016 07:50:00	111.054	\$ 124840.0
9286	Sell	26.04.2016 22:45:00	111.471	6.17	26.04.2016 23:25:00	111.347	\$ 76503.0
9285	Sell	26.04.2016 22:40:00	111.461	6.17	26.04.2016 23:25:00	111.347	\$ 70333.0
9284	Sell	26.04.2016 22:30:00	111.44	6.17	26.04.2016 23:25:00	111.347	\$ 57376.0
9283	Sell	26.04.2016 21:50:00	111.451	6.17	26.04.2016 23:25:00	111.347	\$ 64163.0
9282	Sell	26.04.2016 20:30:00	111.426	6.17	26.04.2016 23:25:00	111.347	\$ 48738.0
9281	Sell	26.04.2016 20:15:00	111.414	6.17	26.04.2016 23:25:00	111.347	\$ 41334.0
9280	Sell	26.04.2016 20:00:00	111.391	6.17	26.04.2016 23:25:00	111.347	\$ 27143.0
9279	Sell	26.04.2016 19:25:00	111.345	6.17	26.04.2016 23:25:00	111.347	\$ -1239.0
9278	Sell	26.04.2016 19:15:00	111.308	6.17	26.04.2016 23:25:00	111.347	\$ -24068.0
9277	Sell	26.04.2016 19:10:00	111.301	6.17	26.04.2016 23:25:00	111.347	\$ -28387.0
9295	Buy	27.04.2016 08:15:00	111.047	6.24	27.04.2016 08:55:00	111.183	\$ 84859.0
9294	Buy	27.04.2016 06:50:00	111.049	6.24	27.04.2016 08:55:00	111.183	\$ 83611.0
9293	Buy	27.04.2016 06:45:00	111.069	6.24	27.04.2016 08:55:00	111.183	\$ 71131.0
9292	Buy	27.04.2016 06:35:00	111.074	6.24	27.04.2016 08:55:00	111.183	\$ 68011.0
9291	Buy	27.04.2016 06:25:00	111.073	6.24	27.04.2016 08:55:00	111.183	\$ 68635.0
9290	Buy	27.04.2016 06:20:00	111.075	6.24	27.04.2016 08:55:00	111.183	\$ 67387.0
9289	Buy	27.04.2016 04:30:00	111.134	6.24	27.04.2016 08:55:00	111.183	\$ 30571.0
9288	Buy	27.04.2016 04:15:00	111.129	6.24	27.04.2016 08:55:00	111.183	\$ 33691.0
9287	Buy	27.04.2016 04:05:00	111.148	6.24	27.04.2016 08:55:00	111.183	\$ 21835.0
9298	Sell	27.04.2016 23:00:00	111.57	6.35	28.04.2016 00:05:00	111.365	\$ 122778.6
9297	Sell	27.04.2016 22:55:00	111.547	6.35	28.04.2016 00:05:00	111.365	\$ 108173.6
9296	Sell	27.04.2016 22:45:00	111.55	6.35	28.04.2016 00:05:00	111.365	\$ 110078.6
9301	Buy	28.04.2016 14:30:00	108.013	6.42	28.04.2016 15:25:00	108.285	\$ 174619.0
9300	Buy	28.04.2016 11:50:00	108.121	6.42	28.04.2016 15:25:00	108.285	\$ 105283.0
9299	Buy	28.04.2016 11:35:00	108.046	6.42	28.04.2016 15:25:00	108.285	\$ 153433.0
9302	Sell	28.04.2016 17:50:00	108.72	6.5	28.04.2016 19:58:00	108.34	\$ 246995.0
9303	Buy	28.04.2016 22:30:00	107.987	6.55	29.04.2016 01:25:00	108.156	\$ 109458.6
9304	Sell	29.04.2016 16:40:00	107.379	6.57	29.04.2016 17:49:00	107.1	\$ 183298.0
9313	Buy	02.05.2016 00:30:00	106.27	6.61	02.05.2016 01:05:00	106.535	\$ 175160.0
9312	Buy	02.05.2016 00:21:00	106.273	6.61	02.05.2016 01:05:00	106.535	\$ 173177.0
9311	Buy	29.04.2016 23:55:00	106.293	6.61	02.05.2016 01:05:00	106.535	\$ 158714.32
9310	Buy	29.04.2016 23:45:00	106.355	6.61	02.05.2016 01:05:00	106.535	\$ 117732.32
9309	Buy	29.04.2016 22:45:00	106.498	6.61	02.05.2016 01:05:00	106.535	\$ 23209.32
9308	Buy	29.04.2016 22:40:00	106.516	6.61	02.05.2016 01:05:00	106.535	\$ 11311.32
9307	Buy	29.04.2016 22:25:00	106.668	6.61	02.05.2016 01:05:00	106.535	\$ -89160.68
9306	Buy	29.04.2016 20:45:00	106.671	6.61	02.05.2016 01:05:00	106.535	\$ -91143.68
9305	Buy	29.04.2016 20:30:00	106.706	6.61	02.05.2016 01:05:00	106.535	\$ -114278.68
9315	Sell	02.05.2016 16:30:00	106.692	6.68	02.05.2016 19:00:00	106.483	\$ 139607.0
9314	Sell	02.05.2016 16:20:00	106.69	6.68	02.05.2016 19:00:00	106.483	\$ 138271.0
9316	Buy	03.05.2016 10:30:00	105.723	6.74	03.05.2016 12:15:00	105.832	\$ 73461.0
9322	Sell	03.05.2016 19:00:00	106.351	6.75	03.05.2016 20:35:00	106.154	\$ 132970.0
9321	Sell	03.05.2016 18:10:00	106.317	6.75	03.05.2016 20:35:00	106.154	\$ 110020.0
9320	Sell	03.05.2016 18:05:00	106.253	6.75	03.05.2016 20:35:00	106.154	\$ 66820.0
9319	Sell	03.05.2016 17:55:00	106.25	6.75	03.05.2016 20:35:00	106.154	\$ 64795.0
9318	Sell	03.05.2016 17:45:00	106.198	6.75	03.05.2016 20:35:00	106.154	\$ 29695.0
9317	Sell	03.05.2016 17:25:00	106.127	6.75	03.05.2016 20:35:00	106.154	\$ -18230.0

9323	Sell	04.05.2016 06:40:00	107.171	6.83	04.05.2016 08:40:00	107.089	\$ 56001.0
9326	Buy	04.05.2016 15:40:00	106.406	6.84	04.05.2016 17:00:00	106.768	\$ 247603.0
9325	Buy	04.05.2016 14:05:00	106.712	6.84	04.05.2016 17:00:00	106.768	\$ 38299.0
9324	Buy	04.05.2016 14:00:00	106.717	6.84	04.05.2016 17:00:00	106.768	\$ 34879.0
9328	Sell	04.05.2016 19:25:00	107.168	6.91	04.05.2016 21:35:00	106.944	\$ 154779.0
9327	Sell	04.05.2016 19:15:00	107.142	6.91	04.05.2016 21:35:00	106.944	\$ 136813.0
9329	Buy	06.05.2016 12:35:00	106.879	6.96	06.05.2016 13:30:00	107.005	\$ 87691.0
9334	Sell	09.05.2016 02:55:00	107.383	6.98	09.05.2016 04:52:00	107.275	\$ 75379.0
9333	Sell	09.05.2016 02:35:00	107.348	6.98	09.05.2016 04:52:00	107.275	\$ 50949.0
9332	Sell	09.05.2016 02:30:00	107.346	6.98	09.05.2016 04:52:00	107.275	\$ 49553.0
9331	Sell	09.05.2016 02:20:00	107.338	6.98	09.05.2016 04:52:00	107.275	\$ 43969.0
9330	Sell	09.05.2016 00:40:00	107.219	6.98	09.05.2016 04:52:00	107.275	\$ -39093.0
9340	Sell	09.05.2016 21:30:00	108.475	7.02	09.05.2016 23:00:00	108.383	\$ 64579.0
9339	Sell	09.05.2016 20:35:00	108.448	7.02	09.05.2016 23:00:00	108.383	\$ 45625.0
9338	Sell	09.05.2016 17:10:00	108.543	7.02	09.05.2016 23:00:00	108.383	\$ 112315.0
9337	Sell	09.05.2016 16:55:00	108.488	7.02	09.05.2016 23:00:00	108.383	\$ 73705.0
9336	Sell	09.05.2016 16:30:00	108.372	7.02	09.05.2016 23:00:00	108.383	\$ -7727.0
9335	Sell	09.05.2016 16:15:00	108.38	7.02	09.05.2016 23:00:00	108.383	\$ -2111.0
9350	Sell	10.05.2016 11:40:00	108.981	7.08	10.05.2016 14:15:00	109.032	\$ -36113.0
9349	Sell	10.05.2016 11:35:00	108.939	7.08	10.05.2016 14:15:00	109.032	\$ -65849.0
9348	Sell	10.05.2016 11:25:00	108.937	7.08	10.05.2016 14:15:00	109.032	\$ -67265.0
9347	Sell	10.05.2016 11:20:00	108.922	7.08	10.05.2016 14:15:00	109.032	\$ -77885.0
9346	Sell	10.05.2016 11:05:00	108.914	7.08	10.05.2016 14:15:00	109.032	\$ -83549.0
9345	Sell	10.05.2016 10:40:00	108.884	7.08	10.05.2016 14:15:00	109.032	\$ -104789.0
9344	Sell	10.05.2016 08:00:00	108.87	7.08	10.05.2016 14:15:00	109.032	\$ -114701.0
9343	Sell	10.05.2016 07:45:00	108.836	7.08	10.05.2016 14:15:00	109.032	\$ -138773.0
9342	Sell	10.05.2016 07:20:00	108.821	7.08	10.05.2016 14:15:00	109.032	\$ -149393.0
9341	Sell	10.05.2016 07:15:00	108.787	7.08	10.05.2016 14:15:00	109.032	\$ -173465.0
9354	Sell	11.05.2016 00:50:00	109.356	6.87	11.05.2016 02:33:00	109.216	\$ 96175.0
9353	Sell	11.05.2016 00:40:00	109.366	6.87	11.05.2016 02:33:00	109.216	\$ 103045.0
9352	Sell	11.05.2016 00:35:00	109.341	6.87	11.05.2016 02:33:00	109.216	\$ 85870.0
9351	Sell	10.05.2016 20:55:00	109.337	6.87	11.05.2016 02:33:00	109.216	\$ 80456.44
9360	Buy	11.05.2016 11:10:00	108.535	6.95	11.05.2016 13:59:00	108.759	\$ 155675.0
9359	Buy	11.05.2016 10:55:00	108.579	6.95	11.05.2016 13:59:00	108.759	\$ 125095.0
9358	Buy	11.05.2016 09:05:00	108.666	6.95	11.05.2016 13:59:00	108.759	\$ 64630.0
9357	Buy	11.05.2016 08:50:00	108.651	6.95	11.05.2016 13:59:00	108.759	\$ 75055.0
9356	Buy	11.05.2016 08:45:00	108.695	6.95	11.05.2016 13:59:00	108.759	\$ 44475.0
9355	Buy	11.05.2016 04:35:00	109.045	6.95	11.05.2016 13:59:00	108.759	\$ -198775.0
9361	Sell	12.05.2016 07:35:00	108.691	7.0	12.05.2016 10:25:00	108.788	\$ -67905.0
9364	Sell	12.05.2016 14:35:00	109.237	6.99	12.05.2016 15:45:00	109.141	\$ 67099.0
9363	Sell	12.05.2016 14:25:00	109.227	6.99	12.05.2016 15:45:00	109.141	\$ 60109.0
9362	Sell	12.05.2016 14:00:00	109.231	6.99	12.05.2016 15:45:00	109.141	\$ 62905.0
9367	Buy	12.05.2016 18:15:00	108.701	7.02	12.05.2016 19:45:00	108.939	\$ 167071.0
9366	Buy	12.05.2016 18:10:00	108.704	7.02	12.05.2016 19:45:00	108.939	\$ 164965.0
9365	Buy	12.05.2016 18:00:00	108.712	7.02	12.05.2016 19:45:00	108.939	\$ 159349.0
9373	Buy	13.05.2016 09:20:00	108.641	7.12	13.05.2016 10:50:00	108.821	\$ 128155.0
9372	Buy	13.05.2016 09:15:00	108.683	7.12	13.05.2016 10:50:00	108.821	\$ 98251.0
9371	Buy	13.05.2016 07:25:00	108.726	7.12	13.05.2016 10:50:00	108.821	\$ 67635.0
9370	Buy	13.05.2016 06:10:00	108.736	7.12	13.05.2016 10:50:00	108.821	\$ 60515.0
9369	Buy	13.05.2016 06:05:00	108.75	7.12	13.05.2016 10:50:00	108.821	\$ 50547.0
9368	Buy	13.05.2016 06:00:00	108.783	7.12	13.05.2016 10:50:00	108.821	\$ 27051.0
9377	Sell	13.05.2016 17:05:00	109.404	7.21	13.05.2016 19:05:00	109.044	\$ 259555.0
9376	Sell	13.05.2016 14:50:00	108.923	7.21	13.05.2016 19:05:00	109.044	\$ -87246.0
9375	Sell	13.05.2016 14:20:00	108.917	7.21	13.05.2016 19:05:00	109.044	\$ -91572.0
9374	Sell	13.05.2016 14:05:00	108.923	7.21	13.05.2016 19:05:00	109.044	\$ -87246.0
9387	Buy	16.05.2016 01:35:00	108.513	7.21	16.05.2016 02:59:00	108.688	\$ 126170.0
9386	Buy	16.05.2016 01:10:00	108.579	7.21	16.05.2016 02:59:00	108.688	\$ 78584.0
9385	Buy	16.05.2016 00:00:00	108.611	7.21	16.05.2016 02:59:00	108.688	\$ 55512.0
9384	Buy	13.05.2016 23:50:00	108.587	7.21	16.05.2016 02:59:00	108.688	\$ 71460.52
9383	Buy	13.05.2016 22:10:00	108.588	7.21	16.05.2016 02:59:00	108.688	\$ 70739.52
9382	Buy	13.05.2016 22:05:00	108.626	7.21	16.05.2016 02:59:00	108.688	\$ 43341.52
9381	Buy	13.05.2016 21:55:00	108.601	7.21	16.05.2016 02:59:00	108.688	\$ 61366.52
9380	Buy	13.05.2016 21:50:00	108.622	7.21	16.05.2016 02:59:00	108.688	\$ 46225.52
9379	Buy	13.05.2016 21:45:00	108.629	7.21	16.05.2016 02:59:00	108.688	\$ 41178.52
9378	Buy	13.05.2016 21:25:00	108.633	7.21	16.05.2016 02:59:00	108.688	\$ 38294.52

9391	Sell	16.05.2016 06:15:00	108.958	7.33	16.05.2016 07:52:00	108.78	\$ 130469.0
9390	Sell	16.05.2016 06:10:00	108.951	7.33	16.05.2016 07:52:00	108.78	\$ 125338.0
9389	Sell	16.05.2016 06:00:00	108.974	7.33	16.05.2016 07:52:00	108.78	\$ 142197.0
9388	Sell	16.05.2016 05:40:00	108.913	7.33	16.05.2016 07:52:00	108.78	\$ 97484.0
9393	Sell	16.05.2016 21:20:00	109.081	7.43	16.05.2016 23:05:00	108.949	\$ 98071.0
9392	Sell	16.05.2016 20:55:00	109.066	7.43	16.05.2016 23:05:00	108.949	\$ 86926.0
9394	Buy	17.05.2016 17:50:00	108.948	7.47	17.05.2016 20:55:00	109.129	\$ 135202.0
9396	Buy	18.05.2016 04:15:00	108.777	7.5	18.05.2016 04:45:00	109.061	\$ 212995.0
9395	Buy	18.05.2016 04:10:00	108.787	7.5	18.05.2016 04:45:00	109.061	\$ 205495.0
9398	Sell	18.05.2016 20:05:00	109.751	7.58	18.05.2016 21:00:00	109.582	\$ 128097.0
9397	Sell	18.05.2016 19:55:00	109.739	7.58	18.05.2016 21:00:00	109.582	\$ 119001.0
9401	Sell	18.05.2016 23:00:00	110.24	7.63	19.05.2016 01:55:00	110.106	\$ 93355.68
9400	Sell	18.05.2016 22:50:00	110.199	7.63	19.05.2016 01:55:00	110.106	\$ 62072.68
9399	Sell	18.05.2016 22:30:00	110.127	7.63	19.05.2016 01:55:00	110.106	\$ 7136.68
9403	Buy	19.05.2016 14:10:00	109.866	7.66	19.05.2016 15:15:00	110.006	\$ 107235.0
9402	Buy	19.05.2016 13:30:00	109.871	7.66	19.05.2016 15:15:00	110.006	\$ 103405.0
9413	Sell	20.05.2016 16:55:00	110.456	7.7	20.05.2016 20:05:00	110.38	\$ 58515.0
9412	Sell	20.05.2016 14:15:00	110.391	7.7	20.05.2016 20:05:00	110.38	\$ 8465.0
9411	Sell	20.05.2016 14:10:00	110.383	7.7	20.05.2016 20:05:00	110.38	\$ 2305.0
9410	Sell	20.05.2016 13:35:00	110.377	7.7	20.05.2016 20:05:00	110.38	\$ -2315.0
9409	Sell	20.05.2016 12:00:00	110.329	7.7	20.05.2016 20:05:00	110.38	\$ -39275.0
9408	Sell	20.05.2016 11:10:00	110.327	7.7	20.05.2016 20:05:00	110.38	\$ -40815.0
9407	Sell	20.05.2016 11:00:00	110.279	7.7	20.05.2016 20:05:00	110.38	\$ -7775.0
9406	Sell	20.05.2016 10:30:00	110.267	7.7	20.05.2016 20:05:00	110.38	\$ -87015.0
9405	Sell	20.05.2016 09:45:00	110.246	7.7	20.05.2016 20:05:00	110.38	\$ -103185.0
9404	Sell	20.05.2016 08:50:00	110.161	7.7	20.05.2016 20:05:00	110.38	\$ -168635.0
9414	Buy	20.05.2016 23:15:00	110.104	7.61	23.05.2016 01:50:00	110.228	\$ 92928.32
9424	Buy	23.05.2016 20:40:00	109.16	7.63	23.05.2016 23:10:00	109.27	\$ 83925.0
9423	Buy	23.05.2016 20:35:00	109.205	7.63	23.05.2016 23:10:00	109.27	\$ 49590.0
9422	Buy	23.05.2016 20:20:00	109.279	7.63	23.05.2016 23:10:00	109.27	\$ -6872.0
9421	Buy	23.05.2016 20:00:00	109.358	7.63	23.05.2016 23:10:00	109.27	\$ -67149.0
9420	Buy	23.05.2016 19:55:00	109.369	7.63	23.05.2016 23:10:00	109.27	\$ -75542.0
9419	Buy	23.05.2016 14:20:00	109.355	7.63	23.05.2016 23:10:00	109.27	\$ -64860.0
9418	Buy	23.05.2016 13:05:00	109.4	7.63	23.05.2016 23:10:00	109.27	\$ -99195.0
9417	Buy	23.05.2016 12:40:00	109.477	7.63	23.05.2016 23:10:00	109.27	\$ -157946.0
9416	Buy	23.05.2016 12:30:00	109.524	7.63	23.05.2016 23:10:00	109.27	\$ -193807.0
9415	Buy	23.05.2016 10:55:00	109.514	7.63	23.05.2016 23:10:00	109.27	\$ -186177.0
9434	Sell	24.05.2016 19:20:00	110.035	7.49	25.05.2016 06:20:00	110.039	\$ -5907.12
9433	Sell	24.05.2016 19:10:00	110.014	7.49	25.05.2016 06:20:00	110.039	\$ -21636.12
9432	Sell	24.05.2016 19:05:00	110.01	7.49	25.05.2016 06:20:00	110.039	\$ -24632.12
9431	Sell	24.05.2016 19:00:00	110.009	7.49	25.05.2016 06:20:00	110.039	\$ -25381.12
9430	Sell	24.05.2016 17:00:00	109.857	7.49	25.05.2016 06:20:00	110.039	\$ -139229.12
9429	Sell	24.05.2016 16:50:00	109.849	7.49	25.05.2016 06:20:00	110.039	\$ -145221.12
9428	Sell	24.05.2016 16:05:00	109.766	7.49	25.05.2016 06:20:00	110.039	\$ -207388.12
9427	Sell	24.05.2016 15:35:00	109.743	7.49	25.05.2016 06:20:00	110.039	\$ -224615.12
9426	Sell	24.05.2016 15:15:00	109.738	7.49	25.05.2016 06:20:00	110.039	\$ -228360.12
9425	Sell	24.05.2016 14:55:00	109.702	7.49	25.05.2016 06:20:00	110.039	\$ -255324.12
9435	Buy	25.05.2016 08:20:00	109.899	7.23	25.05.2016 09:24:00	110.069	\$ 122905.0
9436	Sell	25.05.2016 17:35:00	110.418	7.26	25.05.2016 18:15:00	110.209	\$ 151729.0
9442	Sell	26.05.2016 15:05:00	110.097	7.29	26.05.2016 15:55:00	109.923	\$ 126841.0
9441	Sell	26.05.2016 14:55:00	110.113	7.29	26.05.2016 15:55:00	109.923	\$ 138505.0
9440	Sell	26.05.2016 14:50:00	110.085	7.29	26.05.2016 15:55:00	109.923	\$ 118093.0
9439	Sell	26.05.2016 14:45:00	110.05	7.29	26.05.2016 15:55:00	109.923	\$ 92578.0
9438	Sell	26.05.2016 11:10:00	109.988	7.29	26.05.2016 15:55:00	109.923	\$ 47380.0
9437	Sell	26.05.2016 10:55:00	109.991	7.29	26.05.2016 15:55:00	109.923	\$ 49567.0
9446	Buy	26.05.2016 17:45:00	109.588	7.4	26.05.2016 18:45:00	109.801	\$ 157615.0
9445	Buy	26.05.2016 17:40:00	109.6	7.4	26.05.2016 18:45:00	109.801	\$ 148735.0
9444	Buy	26.05.2016 17:20:00	109.668	7.4	26.05.2016 18:45:00	109.801	\$ 98415.0
9443	Buy	26.05.2016 17:15:00	109.673	7.4	26.05.2016 18:45:00	109.801	\$ 94715.0
9449	Buy	27.05.2016 10:10:00	109.669	7.5	27.05.2016 10:40:00	109.809	\$ 104995.0
9448	Buy	27.05.2016 10:00:00	109.694	7.5	27.05.2016 10:40:00	109.809	\$ 86245.0
9447	Buy	27.05.2016 09:10:00	109.702	7.5	27.05.2016 10:40:00	109.809	\$ 80245.0
9456	Sell	27.05.2016 20:50:00	110.056	7.56	27.05.2016 23:57:00	110.234	\$ -134573.0
9455	Sell	27.05.2016 20:20:00	109.953	7.56	27.05.2016 23:57:00	110.234	\$ -212441.0
9454	Sell	27.05.2016 20:10:00	109.929	7.56	27.05.2016 23:57:00	110.234	\$ -230585.0

9453	Sell	27.05.2016 18:35:00	109.946	7.56	27.05.2016 23:57:00	110.234	\$ -217733.0
9452	Sell	27.05.2016 18:30:00	109.929	7.56	27.05.2016 23:57:00	110.234	\$ -230585.0
9451	Sell	27.05.2016 18:20:00	109.926	7.56	27.05.2016 23:57:00	110.234	\$ -232853.0
9450	Sell	27.05.2016 18:10:00	109.927	7.56	27.05.2016 23:57:00	110.234	\$ -232097.0
9466	Sell	30.05.2016 08:40:00	111.184	7.26	30.05.2016 11:57:00	111.153	\$ 22501.0
9465	Sell	30.05.2016 08:00:00	111.119	7.26	30.05.2016 11:57:00	111.153	\$ -24689.0
9464	Sell	30.05.2016 07:25:00	111.09	7.26	30.05.2016 11:57:00	111.153	\$ -45743.0
9463	Sell	30.05.2016 05:40:00	110.981	7.26	30.05.2016 11:57:00	111.153	\$ -124877.0
9462	Sell	30.05.2016 05:25:00	110.979	7.26	30.05.2016 11:57:00	111.153	\$ -126329.0
9461	Sell	30.05.2016 05:20:00	110.972	7.26	30.05.2016 11:57:00	111.153	\$ -131411.0
9460	Sell	30.05.2016 05:15:00	110.954	7.26	30.05.2016 11:57:00	111.153	\$ -144479.0
9459	Sell	30.05.2016 05:10:00	110.937	7.26	30.05.2016 11:57:00	111.153	\$ -156821.0
9458	Sell	30.05.2016 04:30:00	110.869	7.26	30.05.2016 11:57:00	111.153	\$ -206189.0
9457	Sell	30.05.2016 03:35:00	110.86	7.26	30.05.2016 11:57:00	111.153	\$ -212723.0
9469	Buy	31.05.2016 22:05:00	110.522	7.03	31.05.2016 22:50:00	110.727	\$ 144110.0
9468	Buy	31.05.2016 21:45:00	110.542	7.03	31.05.2016 22:50:00	110.727	\$ 130050.0
9467	Buy	31.05.2016 21:15:00	110.56	7.03	31.05.2016 22:50:00	110.727	\$ 117396.0
9476	Buy	01.06.2016 14:10:00	109.444	7.11	01.06.2016 17:00:00	109.457	\$ 9238.0
9475	Buy	01.06.2016 14:00:00	109.537	7.11	01.06.2016 17:00:00	109.457	\$ -56885.0
9474	Buy	01.06.2016 13:50:00	109.492	7.11	01.06.2016 17:00:00	109.457	\$ -24890.0
9473	Buy	01.06.2016 13:30:00	109.525	7.11	01.06.2016 17:00:00	109.457	\$ -48353.0
9472	Buy	01.06.2016 12:30:00	109.622	7.11	01.06.2016 17:00:00	109.457	\$ -117320.0
9471	Buy	01.06.2016 12:20:00	109.662	7.11	01.06.2016 17:00:00	109.457	\$ -145760.0
9470	Buy	01.06.2016 12:15:00	109.804	7.11	01.06.2016 17:00:00	109.457	\$ -246722.0
9477	Sell	01.06.2016 20:05:00	109.688	6.98	01.06.2016 21:10:00	109.484	\$ 142387.0
9480	Buy	02.06.2016 06:05:00	108.943	7.01	02.06.2016 07:50:00	109.17	\$ 159122.0
9479	Buy	02.06.2016 05:25:00	108.932	7.01	02.06.2016 07:50:00	109.17	\$ 166833.0
9478	Buy	02.06.2016 04:40:00	109.308	7.01	02.06.2016 07:50:00	109.17	\$ -96743.0
9481	Buy	02.06.2016 18:00:00	108.563	7.06	02.06.2016 21:00:00	108.794	\$ 163081.0
9483	Sell	02.06.2016 22:05:00	108.905	7.09	03.06.2016 01:04:00	108.794	\$ 75943.08
9482	Sell	02.06.2016 21:55:00	108.889	7.09	03.06.2016 01:04:00	108.794	\$ 64599.08
9487	Buy	03.06.2016 23:20:00	106.51	7.12	06.06.2016 01:07:00	106.665	\$ 109016.44
9486	Buy	03.06.2016 23:15:00	106.538	7.12	06.06.2016 01:07:00	106.665	\$ 89080.44
9485	Buy	03.06.2016 23:10:00	106.581	7.12	06.06.2016 01:07:00	106.665	\$ 58464.44
9484	Buy	03.06.2016 20:45:00	106.641	7.12	06.06.2016 01:07:00	106.665	\$ 15744.44
9490	Sell	06.06.2016 10:50:00	107.228	7.17	06.06.2016 14:35:00	107.091	\$ 98224.0
9489	Sell	06.06.2016 10:25:00	107.201	7.17	06.06.2016 14:35:00	107.091	\$ 78865.0
9488	Sell	06.06.2016 10:20:00	107.18	7.17	06.06.2016 14:35:00	107.091	\$ 63808.0
9492	Sell	07.06.2016 07:30:00	107.859	7.22	07.06.2016 08:50:00	107.662	\$ 142229.0
9491	Sell	07.06.2016 06:45:00	107.841	7.22	07.06.2016 08:50:00	107.662	\$ 129233.0
9496	Buy	07.06.2016 17:55:00	107.206	7.27	07.06.2016 20:00:00	107.43	\$ 162843.0
9495	Buy	07.06.2016 17:50:00	107.25	7.27	07.06.2016 20:00:00	107.43	\$ 130855.0
9494	Buy	07.06.2016 17:10:00	107.35	7.27	07.06.2016 20:00:00	107.43	\$ 58155.0
9493	Buy	07.06.2016 16:20:00	107.514	7.27	07.06.2016 20:00:00	107.43	\$ -61073.0
9501	Buy	08.06.2016 04:50:00	106.854	7.33	08.06.2016 06:20:00	107.052	\$ 145129.0
9500	Buy	08.06.2016 04:45:00	106.872	7.33	08.06.2016 06:20:00	107.052	\$ 131935.0
9499	Buy	08.06.2016 04:30:00	106.915	7.33	08.06.2016 06:20:00	107.052	\$ 100416.0
9498	Buy	08.06.2016 04:20:00	106.903	7.33	08.06.2016 06:20:00	107.052	\$ 109212.0
9497	Buy	08.06.2016 04:05:00	106.931	7.33	08.06.2016 06:20:00	107.052	\$ 88688.0
9503	Buy	08.06.2016 18:45:00	106.604	7.45	08.06.2016 20:10:00	106.826	\$ 165385.0
9502	Buy	08.06.2016 18:00:00	106.619	7.45	08.06.2016 20:10:00	106.826	\$ 154210.0
9505	Sell	08.06.2016 22:30:00	106.995	7.51	09.06.2016 00:30:00	106.939	\$ 33309.36
9504	Sell	08.06.2016 22:20:00	106.958	7.51	09.06.2016 00:30:00	106.939	\$ 5522.36
9513	Buy	09.06.2016 05:55:00	106.556	7.52	09.06.2016 08:20:00	106.736	\$ 135355.0
9512	Buy	09.06.2016 05:10:00	106.604	7.52	09.06.2016 08:20:00	106.736	\$ 99259.0
9511	Buy	09.06.2016 05:00:00	106.562	7.52	09.06.2016 08:20:00	106.736	\$ 130843.0
9510	Buy	09.06.2016 04:50:00	106.649	7.52	09.06.2016 08:20:00	106.736	\$ 65419.0
9509	Buy	09.06.2016 04:30:00	106.667	7.52	09.06.2016 08:20:00	106.736	\$ 51883.0
9508	Buy	09.06.2016 04:25:00	106.674	7.52	09.06.2016 08:20:00	106.736	\$ 46619.0
9507	Buy	09.06.2016 04:20:00	106.682	7.52	09.06.2016 08:20:00	106.736	\$ 40603.0
9506	Buy	09.06.2016 03:50:00	106.719	7.52	09.06.2016 08:20:00	106.736	\$ 12779.0
9516	Sell	09.06.2016 22:15:00	106.867	7.63	10.06.2016 00:55:00	106.932	\$ -52560.44
9515	Sell	09.06.2016 22:00:00	106.862	7.63	10.06.2016 00:55:00	106.932	\$ -56375.44
9514	Sell	09.06.2016 21:50:00	106.813	7.63	10.06.2016 00:55:00	106.932	\$ -93762.44
9519	Sell	10.06.2016 20:20:00	107.144	7.59	10.06.2016 20:50:00	106.966	\$ 135097.0

9518	Sell	10.06.2016 20:00:00	107.121	7.59	10.06.2016 20:50:00	106.966	\$ 117640.0
9517	Sell	10.06.2016 19:15:00	107.115	7.59	10.06.2016 20:50:00	106.966	\$ 113086.0
9529	Buy	13.06.2016 09:15:00	105.794	7.67	13.06.2016 09:50:00	106.078	\$ 217823.0
9528	Buy	13.06.2016 08:55:00	105.847	7.67	13.06.2016 09:50:00	106.078	\$ 177172.0
9527	Buy	13.06.2016 07:35:00	106.011	7.67	13.06.2016 09:50:00	106.078	\$ 51384.0
9526	Buy	13.06.2016 07:30:00	106.045	7.67	13.06.2016 09:50:00	106.078	\$ 25306.0
9525	Buy	13.06.2016 07:25:00	106.046	7.67	13.06.2016 09:50:00	106.078	\$ 24539.0
9524	Buy	13.06.2016 07:20:00	106.097	7.67	13.06.2016 09:50:00	106.078	\$ -14578.0
9523	Buy	13.06.2016 07:10:00	106.11	7.67	13.06.2016 09:50:00	106.078	\$ -24549.0
9522	Buy	13.06.2016 07:05:00	106.118	7.67	13.06.2016 09:50:00	106.078	\$ -30685.0
9521	Buy	13.06.2016 04:20:00	106.293	7.67	13.06.2016 09:50:00	106.078	\$ -164910.0
9520	Buy	13.06.2016 04:15:00	106.363	7.67	13.06.2016 09:50:00	106.078	\$ -218600.0
9533	Buy	14.06.2016 10:05:00	105.737	7.68	14.06.2016 10:30:00	106.008	\$ 208123.0
9532	Buy	14.06.2016 09:45:00	105.798	7.68	14.06.2016 10:30:00	106.008	\$ 161275.0
9531	Buy	14.06.2016 09:30:00	105.811	7.68	14.06.2016 10:30:00	106.008	\$ 151291.0
9530	Buy	14.06.2016 09:15:00	105.841	7.68	14.06.2016 10:30:00	106.008	\$ 128251.0
9534	Sell	15.06.2016 05:35:00	106.291	7.81	15.06.2016 07:49:00	106.108	\$ 142918.0
9536	Buy	15.06.2016 17:45:00	105.954	7.83	15.06.2016 21:40:00	105.983	\$ 22702.0
9535	Buy	15.06.2016 16:35:00	106.093	7.83	15.06.2016 21:40:00	105.983	\$ -86135.0
9537	Buy	16.06.2016 05:25:00	105.54	7.82	16.06.2016 10:10:00	103.76	\$ -1391965.0
9538	Buy	16.06.2016 17:40:00	103.797	7.54	16.06.2016 18:15:00	104.21	\$ 311397.0
9539	Sell	17.06.2016 04:10:00	104.776	7.61	17.06.2016 04:35:00	104.501	\$ 209270.0
9540	Sell	20.06.2016 01:55:00	104.794	7.65	20.06.2016 02:30:00	104.471	\$ 247090.0
9541	Sell	20.06.2016 09:40:00	104.758	7.7	20.06.2016 10:54:00	104.544	\$ 164775.0
9546	Buy	21.06.2016 03:00:00	103.823	7.73	21.06.2016 04:15:00	103.95	\$ 98166.0
9545	Buy	21.06.2016 02:50:00	103.791	7.73	21.06.2016 04:15:00	103.95	\$ 122902.0
9544	Buy	21.06.2016 02:40:00	103.843	7.73	21.06.2016 04:15:00	103.95	\$ 82706.0
9543	Buy	21.06.2016 02:30:00	103.857	7.73	21.06.2016 04:15:00	103.95	\$ 71884.0
9542	Buy	21.06.2016 00:10:00	103.775	7.73	21.06.2016 04:15:00	103.95	\$ 135270.0
9555	Sell	21.06.2016 21:45:00	104.822	7.83	22.06.2016 00:00:00	104.74	\$ 61162.96
9554	Sell	21.06.2016 21:40:00	104.806	7.83	22.06.2016 00:00:00	104.74	\$ 48634.96
9553	Sell	21.06.2016 21:30:00	104.782	7.83	22.06.2016 00:00:00	104.74	\$ 29842.96
9552	Sell	21.06.2016 21:20:00	104.8	7.83	22.06.2016 00:00:00	104.74	\$ 43936.96
9551	Sell	21.06.2016 21:15:00	104.79	7.83	22.06.2016 00:00:00	104.74	\$ 36106.96
9550	Sell	21.06.2016 21:10:00	104.73	7.83	22.06.2016 00:00:00	104.74	\$ -10873.04
9549	Sell	21.06.2016 21:00:00	104.759	7.83	22.06.2016 00:00:00	104.74	\$ 11833.96
9548	Sell	21.06.2016 20:45:00	104.71	7.83	22.06.2016 00:00:00	104.74	\$ -26533.04
9547	Sell	21.06.2016 20:35:00	104.741	7.83	22.06.2016 00:00:00	104.74	\$ -2260.04
9558	Buy	22.06.2016 05:05:00	104.445	7.87	22.06.2016 07:20:00	104.521	\$ 59807.0
9557	Buy	22.06.2016 04:40:00	104.476	7.87	22.06.2016 07:20:00	104.521	\$ 35410.0
9556	Buy	22.06.2016 04:15:00	104.542	7.87	22.06.2016 07:20:00	104.521	\$ -16532.0
9562	Sell	24.06.2016 00:05:00	106.138	7.89	24.06.2016 02:00:00	106.059	\$ 62326.0
9561	Sell	24.06.2016 00:00:00	106.134	7.89	24.06.2016 02:00:00	106.059	\$ 59170.0
9560	Sell	23.06.2016 23:55:00	106.122	7.89	24.06.2016 02:00:00	106.059	\$ 46640.68
9559	Sell	23.06.2016 23:50:00	106.052	7.89	24.06.2016 02:00:00	106.059	\$ -8589.32
9565	Buy	24.06.2016 04:20:00	104.038	7.92	24.06.2016 08:36:00	102.658	\$ -1092965.0
9564	Buy	24.06.2016 04:15:00	104.183	7.92	24.06.2016 08:36:00	102.658	\$ -1207805.0
9563	Buy	24.06.2016 04:05:00	104.284	7.92	24.06.2016 08:36:00	102.658	\$ -1287797.0
9566	Sell	24.06.2016 12:35:00	103.104	7.2	24.06.2016 13:30:00	102.702	\$ 289435.0
9567	Buy	24.06.2016 18:00:00	102.078	7.26	24.06.2016 23:20:00	102.397	\$ 231589.0
9568	Buy	27.06.2016 16:00:00	101.51	7.3	27.06.2016 18:05:00	101.718	\$ 151835.0
9575	Sell	27.06.2016 22:40:00	102.039	7.33	28.06.2016 00:20:00	101.918	\$ 85843.96
9574	Sell	27.06.2016 21:45:00	101.992	7.33	28.06.2016 00:20:00	101.918	\$ 51392.96
9573	Sell	27.06.2016 21:40:00	101.981	7.33	28.06.2016 00:20:00	101.918	\$ 43329.96
9572	Sell	27.06.2016 21:30:00	101.981	7.33	28.06.2016 00:20:00	101.918	\$ 43329.96
9571	Sell	27.06.2016 21:25:00	101.957	7.33	28.06.2016 00:20:00	101.918	\$ 25737.96
9570	Sell	27.06.2016 21:05:00	101.935	7.33	28.06.2016 00:20:00	101.918	\$ 9611.96
9569	Sell	27.06.2016 20:10:00	101.841	7.33	28.06.2016 00:20:00	101.918	\$ -59290.04
9576	Buy	28.06.2016 03:55:00	101.653	7.37	28.06.2016 04:41:00	102.02	\$ 270474.0
9586	Sell	28.06.2016 21:50:00	102.79	7.43	28.06.2016 22:30:00	102.671	\$ 88412.0
9585	Sell	28.06.2016 21:40:00	102.777	7.43	28.06.2016 22:30:00	102.671	\$ 78753.0
9584	Sell	28.06.2016 21:05:00	102.759	7.43	28.06.2016 22:30:00	102.671	\$ 65379.0
9583	Sell	28.06.2016 17:15:00	102.578	7.43	28.06.2016 22:30:00	102.671	\$ -69104.0
9582	Sell	28.06.2016 17:00:00	102.552	7.43	28.06.2016 22:30:00	102.671	\$ -88422.0
9581	Sell	28.06.2016 16:55:00	102.474	7.43	28.06.2016 22:30:00	102.671	\$ -146376.0

9580	Sell	28.06.2016 16:45:00	102.483	7.43	28.06.2016 22:30:00	102.671	\$ -139689.0
9579	Sell	28.06.2016 15:50:00	102.426	7.43	28.06.2016 22:30:00	102.671	\$ -182040.0
9578	Sell	28.06.2016 15:15:00	102.402	7.43	28.06.2016 22:30:00	102.671	\$ -199872.0
9577	Sell	28.06.2016 15:10:00	102.395	7.43	28.06.2016 22:30:00	102.671	\$ -205073.0
9596	Buy	29.06.2016 06:30:00	102.369	7.27	29.06.2016 10:50:00	102.367	\$ -1459.0
9595	Buy	29.06.2016 06:20:00	102.357	7.27	29.06.2016 10:50:00	102.367	\$ 7265.0
9594	Buy	29.06.2016 06:10:00	102.377	7.27	29.06.2016 10:50:00	102.367	\$ -7275.0
9593	Buy	29.06.2016 04:20:00	102.367	7.27	29.06.2016 10:50:00	102.367	\$ -5.0
9592	Buy	29.06.2016 04:00:00	102.34	7.27	29.06.2016 10:50:00	102.367	\$ 19624.0
9591	Buy	29.06.2016 03:55:00	102.413	7.27	29.06.2016 10:50:00	102.367	\$ -33447.0
9590	Buy	29.06.2016 03:30:00	102.423	7.27	29.06.2016 10:50:00	102.367	\$ -40717.0
9589	Buy	29.06.2016 03:25:00	102.434	7.27	29.06.2016 10:50:00	102.367	\$ -48714.0
9588	Buy	29.06.2016 03:20:00	102.462	7.27	29.06.2016 10:50:00	102.367	\$ -69070.0
9587	Buy	29.06.2016 03:05:00	102.565	7.27	29.06.2016 10:50:00	102.367	\$ -143951.0
9597	Sell	29.06.2016 15:40:00	102.741	7.21	29.06.2016 17:15:00	102.661	\$ 57675.0
9598	Sell	30.06.2016 21:20:00	103.29	7.22	01.07.2016 00:00:00	103.144	\$ 102605.64
9600	Sell	01.07.2016 00:50:00	103.328	7.24	01.07.2016 01:25:00	103.201	\$ 91943.0
9599	Sell	01.07.2016 00:35:00	103.313	7.24	01.07.2016 01:25:00	103.201	\$ 81083.0
9609	Buy	01.07.2016 12:10:00	102.473	7.27	01.07.2016 13:45:00	102.686	\$ 154846.0
9608	Buy	01.07.2016 10:15:00	102.668	7.27	01.07.2016 13:45:00	102.686	\$ 13081.0
9607	Buy	01.07.2016 09:35:00	102.702	7.27	01.07.2016 13:45:00	102.686	\$ -11637.0
9606	Buy	01.07.2016 08:35:00	102.78	7.27	01.07.2016 13:45:00	102.686	\$ -68343.0
9605	Buy	01.07.2016 06:45:00	102.826	7.27	01.07.2016 13:45:00	102.686	\$ -101785.0
9604	Buy	01.07.2016 06:40:00	102.832	7.27	01.07.2016 13:45:00	102.686	\$ -106147.0
9603	Buy	01.07.2016 06:35:00	102.848	7.27	01.07.2016 13:45:00	102.686	\$ -117779.0
9602	Buy	01.07.2016 04:55:00	102.875	7.27	01.07.2016 13:45:00	102.686	\$ -137408.0
9601	Buy	01.07.2016 03:55:00	102.976	7.27	01.07.2016 13:45:00	102.686	\$ -210835.0
9619	Buy	05.07.2016 10:55:00	101.766	7.16	05.07.2016 14:15:00	101.787	\$ 15031.0
9618	Buy	05.07.2016 10:00:00	101.906	7.16	05.07.2016 14:15:00	101.787	\$ -85209.0
9617	Buy	05.07.2016 09:55:00	101.923	7.16	05.07.2016 14:15:00	101.787	\$ -97381.0
9616	Buy	05.07.2016 09:25:00	101.942	7.16	05.07.2016 14:15:00	101.787	\$ -110985.0
9615	Buy	05.07.2016 09:10:00	101.961	7.16	05.07.2016 14:15:00	101.787	\$ -124589.0
9614	Buy	05.07.2016 08:00:00	102.024	7.16	05.07.2016 14:15:00	101.787	\$ -169697.0
9613	Buy	05.07.2016 07:50:00	102.016	7.16	05.07.2016 14:15:00	101.787	\$ -163969.0
9612	Buy	05.07.2016 07:45:00	102.063	7.16	05.07.2016 14:15:00	101.787	\$ -197621.0
9611	Buy	05.07.2016 07:40:00	102.089	7.16	05.07.2016 14:15:00	101.787	\$ -216237.0
9610	Buy	05.07.2016 05:35:00	102.053	7.16	05.07.2016 14:15:00	101.787	\$ -190461.0
9621	Sell	06.07.2016 00:30:00	101.742	6.89	06.07.2016 00:50:00	101.6	\$ 97833.0
9620	Sell	06.07.2016 00:15:00	101.751	6.89	06.07.2016 00:50:00	101.6	\$ 104034.0
9622	Sell	06.07.2016 10:25:00	101.177	6.93	06.07.2016 11:15:00	100.899	\$ 192649.0
9624	Buy	06.07.2016 13:20:00	100.431	6.97	06.07.2016 15:10:00	100.611	\$ 125455.0
9623	Buy	06.07.2016 13:10:00	100.417	6.97	06.07.2016 15:10:00	100.611	\$ 135213.0
9628	Sell	07.07.2016 01:10:00	101.381	7.02	07.07.2016 01:22:00	101.255	\$ 88447.0
9627	Sell	07.07.2016 00:55:00	101.388	7.02	07.07.2016 01:22:00	101.255	\$ 93361.0
9626	Sell	06.07.2016 22:00:00	101.416	7.02	07.07.2016 01:22:00	101.255	\$ 104845.72
9625	Sell	06.07.2016 19:00:00	101.13	7.02	07.07.2016 01:22:00	101.255	\$ -95926.28
9630	Buy	07.07.2016 05:05:00	100.811	7.06	07.07.2016 07:15:00	101.037	\$ 159551.0
9629	Buy	07.07.2016 04:30:00	100.946	7.06	07.07.2016 07:15:00	101.037	\$ 64241.0
9635	Buy	07.07.2016 20:20:00	100.614	7.1	07.07.2016 22:10:00	100.808	\$ 137735.0
9634	Buy	07.07.2016 20:05:00	100.6	7.1	07.07.2016 22:10:00	100.808	\$ 147675.0
9633	Buy	07.07.2016 18:55:00	100.655	7.1	07.07.2016 22:10:00	100.808	\$ 108625.0
9632	Buy	07.07.2016 18:50:00	100.696	7.1	07.07.2016 22:10:00	100.808	\$ 79515.0
9631	Buy	07.07.2016 18:40:00	100.684	7.1	07.07.2016 22:10:00	100.808	\$ 88035.0
9637	Buy	08.07.2016 23:40:00	100.443	7.21	08.07.2016 23:56:00	100.568	\$ 90120.0
9636	Buy	08.07.2016 23:35:00	100.444	7.21	08.07.2016 23:56:00	100.568	\$ 89399.0
9647	Sell	11.07.2016 13:25:00	102.309	7.25	12.07.2016 00:45:00	102.753	\$ -324718.0
9646	Sell	11.07.2016 13:20:00	102.284	7.25	12.07.2016 00:45:00	102.753	\$ -342843.0
9645	Sell	11.07.2016 13:15:00	102.279	7.25	12.07.2016 00:45:00	102.753	\$ -346468.0
9644	Sell	11.07.2016 13:05:00	102.284	7.25	12.07.2016 00:45:00	102.753	\$ -342843.0
9643	Sell	11.07.2016 13:00:00	102.199	7.25	12.07.2016 00:45:00	102.753	\$ -404468.0
9642	Sell	11.07.2016 12:50:00	102.199	7.25	12.07.2016 00:45:00	102.753	\$ -404468.0
9641	Sell	11.07.2016 12:35:00	102.191	7.25	12.07.2016 00:45:00	102.753	\$ -410268.0
9640	Sell	11.07.2016 12:20:00	102.14	7.25	12.07.2016 00:45:00	102.753	\$ -447243.0
9639	Sell	11.07.2016 11:55:00	102.171	7.25	12.07.2016 00:45:00	102.753	\$ -424768.0
9638	Sell	11.07.2016 11:50:00	102.126	7.25	12.07.2016 00:45:00	102.753	\$ -457393.0

9648	Sell	12.07.2016 15:50:00	104.063	6.47	12.07.2016 22:00:00	104.786	\$ -467786.0
9650	Sell	13.07.2016 13:45:00	104.707	6.37	13.07.2016 15:25:00	104.514	\$ 122936.0
9649	Sell	13.07.2016 13:25:00	104.699	6.37	13.07.2016 15:25:00	104.514	\$ 117840.0
9654	Buy	13.07.2016 18:55:00	104.04	6.42	13.07.2016 20:05:00	104.365	\$ 208645.0
9653	Buy	13.07.2016 18:45:00	104.028	6.42	13.07.2016 20:05:00	104.365	\$ 216349.0
9652	Buy	13.07.2016 18:40:00	104.035	6.42	13.07.2016 20:05:00	104.365	\$ 211855.0
9651	Buy	13.07.2016 18:35:00	104.055	6.42	13.07.2016 20:05:00	104.365	\$ 199015.0
9655	Buy	14.07.2016 03:00:00	104.049	6.59	14.07.2016 04:45:00	104.329	\$ 184515.0
9656	Sell	14.07.2016 08:40:00	104.762	6.63	14.07.2016 14:00:00	105.423	\$ -438248.0
9658	Buy	15.07.2016 03:00:00	105.146	6.54	15.07.2016 03:20:00	105.364	\$ 142567.0
9657	Buy	15.07.2016 02:40:00	105.145	6.54	15.07.2016 03:20:00	105.364	\$ 143221.0
9660	Sell	15.07.2016 07:35:00	106.269	6.6	15.07.2016 07:50:00	105.901	\$ 242875.0
9659	Sell	15.07.2016 06:40:00	106.256	6.6	15.07.2016 07:50:00	105.901	\$ 234295.0
9669	Sell	19.07.2016 01:45:00	106.304	6.69	19.07.2016 02:57:00	106.106	\$ 132457.0
9668	Sell	19.07.2016 01:15:00	106.248	6.69	19.07.2016 02:57:00	106.106	\$ 94993.0
9667	Sell	18.07.2016 22:55:00	106.209	6.69	19.07.2016 02:57:00	106.106	\$ 66306.28
9666	Sell	18.07.2016 22:30:00	106.197	6.69	19.07.2016 02:57:00	106.106	\$ 58278.28
9665	Sell	18.07.2016 22:25:00	106.19	6.69	19.07.2016 02:57:00	106.106	\$ 53595.28
9664	Sell	18.07.2016 22:15:00	106.171	6.69	19.07.2016 02:57:00	106.106	\$ 40884.28
9663	Sell	18.07.2016 20:10:00	106.239	6.69	19.07.2016 02:57:00	106.106	\$ 86376.28
9662	Sell	18.07.2016 20:05:00	106.186	6.69	19.07.2016 02:57:00	106.106	\$ 50919.28
9661	Sell	18.07.2016 19:55:00	106.156	6.69	19.07.2016 02:57:00	106.106	\$ 30849.28
9670	Buy	19.07.2016 04:55:00	105.765	6.81	19.07.2016 08:25:00	105.91	\$ 98740.0
9676	Sell	19.07.2016 16:25:00	106.497	6.83	19.07.2016 17:25:00	106.233	\$ 180307.0
9675	Sell	19.07.2016 16:00:00	106.448	6.83	19.07.2016 17:25:00	106.233	\$ 146840.0
9674	Sell	19.07.2016 15:35:00	106.352	6.83	19.07.2016 17:25:00	106.233	\$ 81272.0
9673	Sell	19.07.2016 14:40:00	106.213	6.83	19.07.2016 17:25:00	106.233	\$ -13665.0
9672	Sell	19.07.2016 13:00:00	106.189	6.83	19.07.2016 17:25:00	106.233	\$ -30057.0
9671	Sell	19.07.2016 12:55:00	106.163	6.83	19.07.2016 17:25:00	106.233	\$ -47815.0
9678	Buy	19.07.2016 21:25:00	105.935	6.9	19.07.2016 23:00:00	106.137	\$ 139375.0
9677	Buy	19.07.2016 21:10:00	105.944	6.9	19.07.2016 23:00:00	106.137	\$ 133165.0
9688	Sell	20.07.2016 18:00:00	106.739	6.95	21.07.2016 05:20:00	107.14	\$ -286789.8
9687	Sell	20.07.2016 12:35:00	106.496	6.95	21.07.2016 05:20:00	107.14	\$ -455674.8
9686	Sell	20.07.2016 12:30:00	106.477	6.95	21.07.2016 05:20:00	107.14	\$ -468879.8
9685	Sell	20.07.2016 12:10:00	106.48	6.95	21.07.2016 05:20:00	107.14	\$ -466794.8
9684	Sell	20.07.2016 12:05:00	106.464	6.95	21.07.2016 05:20:00	107.14	\$ -477914.8
9683	Sell	20.07.2016 11:50:00	106.446	6.95	21.07.2016 05:20:00	107.14	\$ -490424.8
9682	Sell	20.07.2016 11:10:00	106.386	6.95	21.07.2016 05:20:00	107.14	\$ -532124.8
9681	Sell	20.07.2016 11:05:00	106.343	6.95	21.07.2016 05:20:00	107.14	\$ -562009.8
9680	Sell	20.07.2016 10:50:00	106.268	6.95	21.07.2016 05:20:00	107.14	\$ -614134.8
9679	Sell	20.07.2016 09:30:00	106.248	6.95	21.07.2016 05:20:00	107.14	\$ -628034.8
9690	Buy	21.07.2016 22:25:00	105.718	5.96	21.07.2016 23:50:00	105.904	\$ 110851.0
9689	Buy	21.07.2016 22:10:00	105.742	5.96	21.07.2016 23:50:00	105.904	\$ 96547.0
9696	Sell	22.07.2016 12:30:00	106.273	6.0	22.07.2016 16:25:00	106.05	\$ 133795.0
9695	Sell	22.07.2016 12:20:00	106.257	6.0	22.07.2016 16:25:00	106.05	\$ 124195.0
9694	Sell	22.07.2016 11:45:00	106.192	6.0	22.07.2016 16:25:00	106.05	\$ 85195.0
9693	Sell	22.07.2016 11:20:00	106.129	6.0	22.07.2016 16:25:00	106.05	\$ 47395.0
9692	Sell	22.07.2016 11:10:00	106.163	6.0	22.07.2016 16:25:00	106.05	\$ 67795.0
9691	Sell	22.07.2016 11:05:00	106.162	6.0	22.07.2016 16:25:00	106.05	\$ 67195.0
9697	Buy	22.07.2016 17:10:00	105.843	6.1	22.07.2016 17:58:00	106.161	\$ 193975.0
9700	Sell	25.07.2016 03:55:00	106.475	6.14	25.07.2016 06:30:00	106.41	\$ 39905.0
9699	Sell	25.07.2016 03:30:00	106.46	6.14	25.07.2016 06:30:00	106.41	\$ 30695.0
9698	Sell	25.07.2016 03:25:00	106.448	6.14	25.07.2016 06:30:00	106.41	\$ 23327.0
9702	Buy	25.07.2016 09:25:00	106.067	6.16	25.07.2016 10:15:00	106.301	\$ 144139.0
9701	Buy	25.07.2016 09:10:00	106.124	6.16	25.07.2016 10:15:00	106.301	\$ 109027.0
9710	Buy	25.07.2016 20:15:00	105.868	6.21	25.07.2016 20:21:00	106.106	\$ 147793.0
9709	Buy	25.07.2016 19:55:00	105.879	6.21	25.07.2016 20:21:00	106.106	\$ 140962.0
9708	Buy	25.07.2016 19:30:00	105.923	6.21	25.07.2016 20:21:00	106.106	\$ 113638.0
9707	Buy	25.07.2016 19:25:00	105.967	6.21	25.07.2016 20:21:00	106.106	\$ 86314.0
9706	Buy	25.07.2016 19:20:00	105.975	6.21	25.07.2016 20:21:00	106.106	\$ 81346.0
9705	Buy	25.07.2016 17:15:00	106.001	6.21	25.07.2016 20:21:00	106.106	\$ 65200.0
9704	Buy	25.07.2016 16:40:00	106.066	6.21	25.07.2016 20:21:00	106.106	\$ 24835.0
9703	Buy	25.07.2016 15:40:00	106.135	6.21	25.07.2016 20:21:00	106.106	\$ -18014.0
9714	Buy	26.07.2016 10:50:00	104.133	6.34	26.07.2016 13:45:00	104.459	\$ 206679.0
9713	Buy	26.07.2016 10:45:00	104.14	6.34	26.07.2016 13:45:00	104.459	\$ 202241.0

9712	Buy	26.07.2016 10:40:00	104.202	6.34	26.07.2016 13:45:00	104.459	\$ 162933.0
9711	Buy	26.07.2016 10:05:00	104.222	6.34	26.07.2016 13:45:00	104.459	\$ 150253.0
9721	Sell	26.07.2016 20:10:00	104.88	6.48	26.07.2016 21:00:00	104.676	\$ 132187.0
9720	Sell	26.07.2016 19:35:00	104.831	6.48	26.07.2016 21:00:00	104.676	\$ 100435.0
9719	Sell	26.07.2016 19:25:00	104.857	6.48	26.07.2016 21:00:00	104.676	\$ 117283.0
9718	Sell	26.07.2016 19:20:00	104.847	6.48	26.07.2016 21:00:00	104.676	\$ 110803.0
9717	Sell	26.07.2016 19:10:00	104.871	6.48	26.07.2016 21:00:00	104.676	\$ 126355.0
9716	Sell	26.07.2016 19:00:00	104.825	6.48	26.07.2016 21:00:00	104.676	\$ 96547.0
9715	Sell	26.07.2016 18:55:00	104.804	6.48	26.07.2016 21:00:00	104.676	\$ 82939.0
9726	Sell	27.07.2016 05:55:00	105.267	6.64	27.07.2016 07:30:00	105.407	\$ -92965.0
9725	Sell	27.07.2016 05:45:00	105.268	6.64	27.07.2016 07:30:00	105.407	\$ -92301.0
9724	Sell	27.07.2016 04:35:00	105.193	6.64	27.07.2016 07:30:00	105.407	\$ -142101.0
9723	Sell	27.07.2016 04:30:00	105.178	6.64	27.07.2016 07:30:00	105.407	\$ -152061.0
9722	Sell	27.07.2016 03:55:00	105.124	6.64	27.07.2016 07:30:00	105.407	\$ -187917.0
9730	Sell	27.07.2016 17:15:00	105.871	6.5	27.07.2016 21:00:00	105.603	\$ 174195.0
9729	Sell	27.07.2016 17:10:00	105.786	6.5	27.07.2016 21:00:00	105.603	\$ 118945.0
9728	Sell	27.07.2016 17:00:00	105.788	6.5	27.07.2016 21:00:00	105.603	\$ 120245.0
9727	Sell	27.07.2016 15:20:00	105.765	6.5	27.07.2016 21:00:00	105.603	\$ 105295.0
9731	Buy	28.07.2016 02:40:00	105.133	6.61	28.07.2016 04:40:00	105.135	\$ 1317.0
9734	Buy	29.07.2016 05:00:00	104.023	6.61	29.07.2016 05:35:00	104.608	\$ 386680.0
9733	Buy	29.07.2016 04:20:00	104.144	6.61	29.07.2016 05:35:00	104.608	\$ 306699.0
9732	Buy	29.07.2016 04:10:00	104.273	6.61	29.07.2016 05:35:00	104.608	\$ 221430.0
9735	Buy	29.07.2016 07:30:00	103.006	6.79	29.07.2016 11:12:00	103.818	\$ 551343.0
9741	Buy	29.07.2016 21:35:00	102.002	6.9	01.08.2016 00:00:00	102.27	\$ 183617.8
9740	Buy	29.07.2016 20:45:00	102.129	6.9	01.08.2016 00:00:00	102.27	\$ 95987.8
9739	Buy	29.07.2016 19:30:00	102.193	6.9	01.08.2016 00:00:00	102.27	\$ 51827.8
9738	Buy	29.07.2016 17:35:00	102.58	6.9	01.08.2016 00:00:00	102.27	\$ -215202.2
9737	Buy	29.07.2016 17:30:00	102.583	6.9	01.08.2016 00:00:00	102.27	\$ -217272.2
9736	Buy	29.07.2016 17:05:00	102.641	6.9	01.08.2016 00:00:00	102.27	\$ -257292.2
9750	Sell	01.08.2016 05:35:00	102.651	6.83	01.08.2016 07:05:00	102.427	\$ 152987.0
9749	Sell	01.08.2016 04:20:00	102.508	6.83	01.08.2016 07:05:00	102.427	\$ 55318.0
9748	Sell	01.08.2016 03:50:00	102.483	6.83	01.08.2016 07:05:00	102.427	\$ 38243.0
9747	Sell	01.08.2016 03:40:00	102.484	6.83	01.08.2016 07:05:00	102.427	\$ 38926.0
9746	Sell	01.08.2016 03:35:00	102.469	6.83	01.08.2016 07:05:00	102.427	\$ 28681.0
9745	Sell	01.08.2016 03:30:00	102.461	6.83	01.08.2016 07:05:00	102.427	\$ 23217.0
9744	Sell	01.08.2016 03:25:00	102.46	6.83	01.08.2016 07:05:00	102.427	\$ 22534.0
9743	Sell	01.08.2016 03:20:00	102.448	6.83	01.08.2016 07:05:00	102.427	\$ 14338.0
9742	Sell	01.08.2016 02:00:00	102.473	6.83	01.08.2016 07:05:00	102.427	\$ 31413.0
9754	Buy	02.08.2016 18:20:00	100.976	6.91	02.08.2016 22:00:00	100.909	\$ -46302.0
9753	Buy	02.08.2016 16:55:00	101.259	6.91	02.08.2016 22:00:00	100.909	\$ -241855.0
9752	Buy	02.08.2016 15:30:00	101.539	6.91	02.08.2016 22:00:00	100.909	\$ -435335.0
9751	Buy	02.08.2016 15:20:00	101.514	6.91	02.08.2016 22:00:00	100.909	\$ -418060.0
9763	Sell	03.08.2016 04:35:00	101.283	6.68	03.08.2016 06:43:00	101.086	\$ 131591.0
9762	Sell	03.08.2016 03:20:00	101.163	6.68	03.08.2016 06:43:00	101.086	\$ 51431.0
9761	Sell	03.08.2016 03:15:00	101.148	6.68	03.08.2016 06:43:00	101.086	\$ 41411.0
9760	Sell	03.08.2016 03:05:00	101.124	6.68	03.08.2016 06:43:00	101.086	\$ 25379.0
9759	Sell	03.08.2016 02:45:00	101.104	6.68	03.08.2016 06:43:00	101.086	\$ 12019.0
9758	Sell	03.08.2016 02:40:00	101.098	6.68	03.08.2016 06:43:00	101.086	\$ 8011.0
9757	Sell	03.08.2016 02:30:00	101.079	6.68	03.08.2016 06:43:00	101.086	\$ -4681.0
9756	Sell	03.08.2016 02:20:00	101.086	6.68	03.08.2016 06:43:00	101.086	\$ -5.0
9755	Sell	03.08.2016 02:15:00	101.042	6.68	03.08.2016 06:43:00	101.086	\$ -29397.0
9773	Buy	04.08.2016 17:20:00	101.028	6.73	04.08.2016 20:10:00	101.177	\$ 100272.0
9772	Buy	04.08.2016 17:05:00	101.069	6.73	04.08.2016 20:10:00	101.177	\$ 72679.0
9771	Buy	04.08.2016 15:50:00	101.104	6.73	04.08.2016 20:10:00	101.177	\$ 49124.0
9770	Buy	04.08.2016 15:25:00	101.133	6.73	04.08.2016 20:10:00	101.177	\$ 29607.0
9769	Buy	04.08.2016 15:20:00	101.145	6.73	04.08.2016 20:10:00	101.177	\$ 21531.0
9768	Buy	04.08.2016 15:15:00	101.164	6.73	04.08.2016 20:10:00	101.177	\$ 8744.0
9767	Buy	04.08.2016 15:10:00	101.179	6.73	04.08.2016 20:10:00	101.177	\$ -1351.0
9766	Buy	04.08.2016 15:05:00	101.181	6.73	04.08.2016 20:10:00	101.177	\$ -2697.0
9765	Buy	04.08.2016 15:00:00	101.196	6.73	04.08.2016 20:10:00	101.177	\$ -12792.0
9764	Buy	04.08.2016 14:05:00	101.247	6.73	04.08.2016 20:10:00	101.177	\$ -47115.0
9774	Sell	05.08.2016 16:20:00	101.574	6.77	05.08.2016 21:20:00	101.737	\$ -110356.0
9778	Sell	08.08.2016 02:10:00	102.139	6.75	08.08.2016 03:20:00	101.96	\$ 120820.0
9777	Sell	08.08.2016 01:50:00	102.103	6.75	08.08.2016 03:20:00	101.96	\$ 96520.0
9776	Sell	08.08.2016 01:20:00	102.007	6.75	08.08.2016 03:20:00	101.96	\$ 31720.0



9775	Sell	08.08.2016 01:10:00	102.03	6.75	08.08.2016 03:20:00	101.96	\$ 47245.0
9788	Sell	08.08.2016 16:15:00	102.511	6.81	08.08.2016 20:40:00	102.511	\$ -5.0
9787	Sell	08.08.2016 15:50:00	102.462	6.81	08.08.2016 20:40:00	102.511	\$ -33374.0
9786	Sell	08.08.2016 15:15:00	102.454	6.81	08.08.2016 20:40:00	102.511	\$ -38822.0
9785	Sell	08.08.2016 15:10:00	102.452	6.81	08.08.2016 20:40:00	102.511	\$ -40184.0
9784	Sell	08.08.2016 15:05:00	102.44	6.81	08.08.2016 20:40:00	102.511	\$ -48356.0
9783	Sell	08.08.2016 14:45:00	102.41	6.81	08.08.2016 20:40:00	102.511	\$ -68786.0
9782	Sell	08.08.2016 12:20:00	102.386	6.81	08.08.2016 20:40:00	102.511	\$ -85130.0
9781	Sell	08.08.2016 12:15:00	102.359	6.81	08.08.2016 20:40:00	102.511	\$ -103517.0
9780	Sell	08.08.2016 11:35:00	102.3	6.81	08.08.2016 20:40:00	102.511	\$ -143696.0
9779	Sell	08.08.2016 10:50:00	102.218	6.81	08.08.2016 20:40:00	102.511	\$ -199538.0
9796	Buy	10.08.2016 00:30:00	101.851	6.66	10.08.2016 02:05:00	101.909	\$ 38623.0
9795	Buy	10.08.2016 00:25:00	101.858	6.66	10.08.2016 02:05:00	101.909	\$ 33961.0
9794	Buy	09.08.2016 21:35:00	101.803	6.66	10.08.2016 02:05:00	101.909	\$ 69338.92
9793	Buy	09.08.2016 21:05:00	101.839	6.66	10.08.2016 02:05:00	101.909	\$ 45362.92
9792	Buy	09.08.2016 20:45:00	101.847	6.66	10.08.2016 02:05:00	101.909	\$ 40034.92
9791	Buy	09.08.2016 20:40:00	101.87	6.66	10.08.2016 02:05:00	101.909	\$ 24716.92
9790	Buy	09.08.2016 16:45:00	102.034	6.66	10.08.2016 02:05:00	101.909	\$ -84507.08
9789	Buy	09.08.2016 16:10:00	102.073	6.66	10.08.2016 02:05:00	101.909	\$ -110481.08
9799	Buy	10.08.2016 08:15:00	101.171	6.67	10.08.2016 09:00:00	101.389	\$ 145401.0
9798	Buy	10.08.2016 08:10:00	101.18	6.67	10.08.2016 09:00:00	101.389	\$ 139398.0
9797	Buy	10.08.2016 05:05:00	101.252	6.67	10.08.2016 09:00:00	101.389	\$ 91374.0
9803	Buy	10.08.2016 16:00:00	101.011	6.74	10.08.2016 16:55:00	101.266	\$ 171865.0
9802	Buy	10.08.2016 15:35:00	101.059	6.74	10.08.2016 16:55:00	101.266	\$ 139513.0
9801	Buy	10.08.2016 15:20:00	101.087	6.74	10.08.2016 16:55:00	101.266	\$ 120641.0
9800	Buy	10.08.2016 14:45:00	101.153	6.74	10.08.2016 16:55:00	101.266	\$ 76157.0
9805	Sell	11.08.2016 09:05:00	101.466	6.85	11.08.2016 09:42:00	101.303	\$ 111650.0
9804	Sell	11.08.2016 08:20:00	101.457	6.85	11.08.2016 09:42:00	101.303	\$ 105485.0
9807	Sell	12.08.2016 22:10:00	101.28	6.89	15.08.2016 00:05:00	101.139	\$ 94470.68
9806	Sell	12.08.2016 22:05:00	101.272	6.89	15.08.2016 00:05:00	101.139	\$ 88958.68
9810	Buy	15.08.2016 11:50:00	101.048	6.93	15.08.2016 13:58:00	101.103	\$ 38110.0
9809	Buy	15.08.2016 10:45:00	101.051	6.93	15.08.2016 13:58:00	101.103	\$ 36031.0
9808	Buy	15.08.2016 10:05:00	101.105	6.93	15.08.2016 13:58:00	101.103	\$ -1391.0
9812	Buy	16.08.2016 04:55:00	100.953	6.94	16.08.2016 15:35:00	99.731	\$ -848073.0
9811	Buy	16.08.2016 04:00:00	101.069	6.94	16.08.2016 15:35:00	99.731	\$ -928577.0
9815	Buy	17.08.2016 18:15:00	100.294	6.58	17.08.2016 21:00:00	100.457	\$ 107249.0
9814	Buy	17.08.2016 18:10:00	100.31	6.58	17.08.2016 21:00:00	100.457	\$ 96721.0
9813	Buy	17.08.2016 17:50:00	100.386	6.58	17.08.2016 21:00:00	100.457	\$ 46713.0
9817	Buy	17.08.2016 21:20:00	100.111	6.64	17.08.2016 22:45:00	100.352	\$ 160019.0
9816	Buy	17.08.2016 21:05:00	100.174	6.64	17.08.2016 22:45:00	100.352	\$ 118187.0
9819	Buy	18.08.2016 04:55:00	99.659	6.69	18.08.2016 05:36:00	100.014	\$ 237490.0
9818	Buy	18.08.2016 03:20:00	99.668	6.69	18.08.2016 05:36:00	100.014	\$ 231469.0
9822	Sell	18.08.2016 08:15:00	100.185	6.78	18.08.2016 08:35:00	99.931	\$ 172207.0
9821	Sell	18.08.2016 08:10:00	100.171	6.78	18.08.2016 08:35:00	99.931	\$ 162715.0
9820	Sell	18.08.2016 08:00:00	100.155	6.78	18.08.2016 08:35:00	99.931	\$ 151867.0
9827	Sell	18.08.2016 16:00:00	100.46	6.88	18.08.2016 16:55:00	100.224	\$ 162363.0
9826	Sell	18.08.2016 15:50:00	100.423	6.88	18.08.2016 16:55:00	100.224	\$ 136907.0
9825	Sell	18.08.2016 15:35:00	100.453	6.88	18.08.2016 16:55:00	100.224	\$ 157547.0
9824	Sell	18.08.2016 15:25:00	100.391	6.88	18.08.2016 16:55:00	100.224	\$ 114891.0
9823	Sell	18.08.2016 15:20:00	100.37	6.88	18.08.2016 16:55:00	100.224	\$ 100443.0
9829	Buy	18.08.2016 20:50:00	99.86	7.02	19.08.2016 01:15:00	100.007	\$ 101869.24
9828	Buy	18.08.2016 20:05:00	100.017	7.02	19.08.2016 01:15:00	100.007	\$ -8344.76
9830	Sell	19.08.2016 07:15:00	100.414	7.03	19.08.2016 08:35:00	100.196	\$ 153249.0
9832	Sell	22.08.2016 08:50:00	100.914	7.07	22.08.2016 10:06:00	100.7	\$ 151293.0
9831	Sell	22.08.2016 07:50:00	100.849	7.07	22.08.2016 10:06:00	100.7	\$ 105338.0
9842	Buy	22.08.2016 18:10:00	100.296	7.12	22.08.2016 22:50:00	100.326	\$ 21355.0
9841	Buy	22.08.2016 16:25:00	100.297	7.12	22.08.2016 22:50:00	100.326	\$ 20643.0
9840	Buy	22.08.2016 16:10:00	100.304	7.12	22.08.2016 22:50:00	100.326	\$ 15659.0
9839	Buy	22.08.2016 16:00:00	100.344	7.12	22.08.2016 22:50:00	100.326	\$ -12821.0
9838	Buy	22.08.2016 15:25:00	100.442	7.12	22.08.2016 22:50:00	100.326	\$ -82597.0
9837	Buy	22.08.2016 14:45:00	100.488	7.12	22.08.2016 22:50:00	100.326	\$ -115349.0
9836	Buy	22.08.2016 14:00:00	100.54	7.12	22.08.2016 22:50:00	100.326	\$ -152373.0
9835	Buy	22.08.2016 13:50:00	100.557	7.12	22.08.2016 22:50:00	100.326	\$ -164477.0
9834	Buy	22.08.2016 13:45:00	100.565	7.12	22.08.2016 22:50:00	100.326	\$ -170173.0
9833	Buy	22.08.2016 13:20:00	100.631	7.12	22.08.2016 22:50:00	100.326	\$ -217165.0

9843	Buy	23.08.2016 10:25:00	99.972	6.95	23.08.2016 11:20:00	100.187	\$ 149420.0
9847	Sell	24.08.2016 03:20:00	100.422	6.98	24.08.2016 04:30:00	100.268	\$ 107487.0
9846	Sell	24.08.2016 03:10:00	100.36	6.98	24.08.2016 04:30:00	100.268	\$ 64211.0
9845	Sell	24.08.2016 03:05:00	100.346	6.98	24.08.2016 04:30:00	100.268	\$ 54439.0
9844	Sell	24.08.2016 02:50:00	100.337	6.98	24.08.2016 04:30:00	100.268	\$ 48157.0
9849	Sell	25.08.2016 19:10:00	100.583	7.03	25.08.2016 22:10:00	100.527	\$ 39363.0
9848	Sell	25.08.2016 19:00:00	100.586	7.03	25.08.2016 22:10:00	100.527	\$ 41472.0
9850	Buy	26.08.2016 15:10:00	100.377	7.05	26.08.2016 17:00:00	100.444	\$ 47230.0
9860	Sell	29.08.2016 09:10:00	102.336	7.06	29.08.2016 10:40:00	102.262	\$ 52239.0
9859	Sell	29.08.2016 07:40:00	102.26	7.06	29.08.2016 10:40:00	102.262	\$ -1417.0
9858	Sell	29.08.2016 07:30:00	102.246	7.06	29.08.2016 10:40:00	102.262	\$ -11301.0
9857	Sell	29.08.2016 07:25:00	102.238	7.06	29.08.2016 10:40:00	102.262	\$ -16949.0
9856	Sell	29.08.2016 07:20:00	102.224	7.06	29.08.2016 10:40:00	102.262	\$ -26833.0
9855	Sell	29.08.2016 07:15:00	102.2	7.06	29.08.2016 10:40:00	102.262	\$ -43777.0
9854	Sell	29.08.2016 06:50:00	102.19	7.06	29.08.2016 10:40:00	102.262	\$ -50837.0
9853	Sell	29.08.2016 06:05:00	102.153	7.06	29.08.2016 10:40:00	102.262	\$ -76959.0
9852	Sell	29.08.2016 05:00:00	102.103	7.06	29.08.2016 10:40:00	102.262	\$ -112259.0
9851	Sell	29.08.2016 04:55:00	102.101	7.06	29.08.2016 10:40:00	102.262	\$ -113671.0
9865	Buy	29.08.2016 23:25:00	101.871	6.98	30.08.2016 01:17:00	101.967	\$ 65690.76
9864	Buy	29.08.2016 23:20:00	101.873	6.98	30.08.2016 01:17:00	101.967	\$ 64294.76
9863	Buy	29.08.2016 23:15:00	101.876	6.98	30.08.2016 01:17:00	101.967	\$ 62200.76
9862	Buy	29.08.2016 23:10:00	101.901	6.98	30.08.2016 01:17:00	101.967	\$ 44750.76
9861	Buy	29.08.2016 23:00:00	101.905	6.98	30.08.2016 01:17:00	101.967	\$ 41958.76
9871	Sell	30.08.2016 21:20:00	103.125	7.03	30.08.2016 21:55:00	102.958	\$ 117396.0
9870	Sell	30.08.2016 21:15:00	103.115	7.03	30.08.2016 21:55:00	102.958	\$ 110366.0
9869	Sell	30.08.2016 21:10:00	103.104	7.03	30.08.2016 21:55:00	102.958	\$ 102633.0
9868	Sell	30.08.2016 21:05:00	103.092	7.03	30.08.2016 21:55:00	102.958	\$ 94197.0
9867	Sell	30.08.2016 19:15:00	102.95	7.03	30.08.2016 21:55:00	102.958	\$ -5629.0
9866	Sell	30.08.2016 18:05:00	102.824	7.03	30.08.2016 21:55:00	102.958	\$ -94207.0
9874	Buy	31.08.2016 03:00:00	102.887	7.1	31.08.2016 03:37:00	103.024	\$ 97265.0
9873	Buy	31.08.2016 02:55:00	102.894	7.1	31.08.2016 03:37:00	103.024	\$ 92295.0
9872	Buy	31.08.2016 02:30:00	102.92	7.1	31.08.2016 03:37:00	103.024	\$ 73835.0
9877	Sell	31.08.2016 10:45:00	103.315	7.15	31.08.2016 12:19:00	103.084	\$ 165160.0
9876	Sell	31.08.2016 10:35:00	103.326	7.15	31.08.2016 12:19:00	103.084	\$ 173025.0
9875	Sell	31.08.2016 09:45:00	103.215	7.15	31.08.2016 12:19:00	103.084	\$ 93660.0
9882	Buy	01.09.2016 04:45:00	103.129	7.24	01.09.2016 06:20:00	103.254	\$ 90495.0
9881	Buy	01.09.2016 04:30:00	103.13	7.24	01.09.2016 06:20:00	103.254	\$ 89771.0
9880	Buy	01.09.2016 04:25:00	103.164	7.24	01.09.2016 06:20:00	103.254	\$ 65155.0
9879	Buy	01.09.2016 03:55:00	103.184	7.24	01.09.2016 06:20:00	103.254	\$ 50675.0
9878	Buy	01.09.2016 03:05:00	103.268	7.24	01.09.2016 06:20:00	103.254	\$ -10141.0
9888	Sell	01.09.2016 15:15:00	103.703	7.29	01.09.2016 17:02:00	103.692	\$ 8014.0
9887	Sell	01.09.2016 13:30:00	103.647	7.29	01.09.2016 17:02:00	103.692	\$ -32810.0
9886	Sell	01.09.2016 13:25:00	103.614	7.29	01.09.2016 17:02:00	103.692	\$ -56867.0
9885	Sell	01.09.2016 10:55:00	103.454	7.29	01.09.2016 17:02:00	103.692	\$ -173507.0
9884	Sell	01.09.2016 10:40:00	103.45	7.29	01.09.2016 17:02:00	103.692	\$ -176423.0
9883	Sell	01.09.2016 10:25:00	103.394	7.29	01.09.2016 17:02:00	103.692	\$ -217247.0
9890	Sell	02.09.2016 11:40:00	103.698	7.16	02.09.2016 14:28:00	103.524	\$ 124579.0
9889	Sell	02.09.2016 11:35:00	103.687	7.16	02.09.2016 14:28:00	103.524	\$ 116703.0
9896	Buy	05.09.2016 15:00:00	103.205	7.21	05.09.2016 15:35:00	103.356	\$ 108866.0
9895	Buy	05.09.2016 13:10:00	103.21	7.21	05.09.2016 15:35:00	103.356	\$ 105261.0
9894	Buy	05.09.2016 12:35:00	103.287	7.21	05.09.2016 15:35:00	103.356	\$ 49744.0
9893	Buy	05.09.2016 12:30:00	103.312	7.21	05.09.2016 15:35:00	103.356	\$ 31719.0
9892	Buy	05.09.2016 12:25:00	103.333	7.21	05.09.2016 15:35:00	103.356	\$ 16578.0
9891	Buy	05.09.2016 08:30:00	103.462	7.21	05.09.2016 15:35:00	103.356	\$ -76431.0
9898	Sell	06.09.2016 04:50:00	103.688	7.26	06.09.2016 05:30:00	103.441	\$ 179317.0
9897	Sell	06.09.2016 04:35:00	103.671	7.26	06.09.2016 05:30:00	103.441	\$ 166975.0
9899	Buy	06.09.2016 12:45:00	103.312	7.33	06.09.2016 14:45:00	103.378	\$ 48373.0
9905	Buy	06.09.2016 23:10:00	101.937	7.34	07.09.2016 00:59:00	102.121	\$ 133671.08
9904	Buy	06.09.2016 23:05:00	102.012	7.34	07.09.2016 00:59:00	102.121	\$ 78621.08
9903	Buy	06.09.2016 21:35:00	101.979	7.34	07.09.2016 00:59:00	102.121	\$ 102843.08
9902	Buy	06.09.2016 21:20:00	102.037	7.34	07.09.2016 00:59:00	102.121	\$ 60271.08
9901	Buy	06.09.2016 20:30:00	102.057	7.34	07.09.2016 00:59:00	102.121	\$ 45591.08
9900	Buy	06.09.2016 20:20:00	102.078	7.34	07.09.2016 00:59:00	102.121	\$ 30177.08
9910	Buy	07.09.2016 09:15:00	101.308	7.43	07.09.2016 10:08:00	101.535	\$ 168656.0
9909	Buy	07.09.2016 06:30:00	101.383	7.43	07.09.2016 10:08:00	101.535	\$ 112931.0

9908	Buy	07.09.2016 04:55:00	101.319	7.43	07.09.2016 10:08:00	101.535	\$ 160483.0
9907	Buy	07.09.2016 04:45:00	101.266	7.43	07.09.2016 10:08:00	101.535	\$ 199862.0
9906	Buy	07.09.2016 04:35:00	101.312	7.43	07.09.2016 10:08:00	101.535	\$ 165684.0
9912	Sell	07.09.2016 15:15:00	101.656	7.59	07.09.2016 15:31:00	101.466	\$ 144205.0
9911	Sell	07.09.2016 15:05:00	101.688	7.59	07.09.2016 15:31:00	101.466	\$ 168493.0
9913	Buy	08.09.2016 01:20:00	101.662	7.65	08.09.2016 02:35:00	101.753	\$ 69610.0
9915	Sell	08.09.2016 22:25:00	102.542	7.67	09.09.2016 00:00:00	102.393	\$ 111302.04
9914	Sell	08.09.2016 21:15:00	102.527	7.67	09.09.2016 00:00:00	102.393	\$ 99797.04
9925	Buy	09.09.2016 05:40:00	102.058	7.71	09.09.2016 07:00:00	102.206	\$ 114103.0
9924	Buy	09.09.2016 05:35:00	102.073	7.71	09.09.2016 07:00:00	102.206	\$ 102538.0
9923	Buy	09.09.2016 04:50:00	102.119	7.71	09.09.2016 07:00:00	102.206	\$ 67072.0
9922	Buy	09.09.2016 04:35:00	102.145	7.71	09.09.2016 07:00:00	102.206	\$ 47026.0
9921	Buy	09.09.2016 04:15:00	102.19	7.71	09.09.2016 07:00:00	102.206	\$ 12331.0
9920	Buy	09.09.2016 04:05:00	102.209	7.71	09.09.2016 07:00:00	102.206	\$ -2318.0
9919	Buy	09.09.2016 03:20:00	102.259	7.71	09.09.2016 07:00:00	102.206	\$ -40868.0
9918	Buy	09.09.2016 02:50:00	102.263	7.71	09.09.2016 07:00:00	102.206	\$ -43952.0
9917	Buy	09.09.2016 02:45:00	102.27	7.71	09.09.2016 07:00:00	102.206	\$ -49349.0
9916	Buy	09.09.2016 02:40:00	102.28	7.71	09.09.2016 07:00:00	102.206	\$ -57059.0
9927	Sell	09.09.2016 16:50:00	103.012	7.74	09.09.2016 17:14:00	102.581	\$ 333589.0
9926	Sell	09.09.2016 16:30:00	102.98	7.74	09.09.2016 17:14:00	102.581	\$ 308821.0
9928	Buy	12.09.2016 01:30:00	102.544	7.87	12.09.2016 03:35:00	102.616	\$ 56659.0
9935	Buy	12.09.2016 14:25:00	101.922	7.88	12.09.2016 16:35:00	102.007	\$ 66975.0
9934	Buy	12.09.2016 14:10:00	101.929	7.88	12.09.2016 16:35:00	102.007	\$ 61459.0
9933	Buy	12.09.2016 14:00:00	102.018	7.88	12.09.2016 16:35:00	102.007	\$ -8673.0
9932	Buy	12.09.2016 13:20:00	102.059	7.88	12.09.2016 16:35:00	102.007	\$ -40981.0
9931	Buy	12.09.2016 12:40:00	102.064	7.88	12.09.2016 16:35:00	102.007	\$ -44921.0
9930	Buy	12.09.2016 12:20:00	102.098	7.88	12.09.2016 16:35:00	102.007	\$ -71713.0
9929	Buy	12.09.2016 11:55:00	102.126	7.88	12.09.2016 16:35:00	102.007	\$ -93777.0
9940	Sell	13.09.2016 16:35:00	102.395	7.85	13.09.2016 17:03:00	102.139	\$ 200955.0
9939	Sell	13.09.2016 16:05:00	102.335	7.85	13.09.2016 17:03:00	102.139	\$ 153855.0
9938	Sell	13.09.2016 16:00:00	102.316	7.85	13.09.2016 17:03:00	102.139	\$ 138940.0
9937	Sell	13.09.2016 15:45:00	102.309	7.85	13.09.2016 17:03:00	102.139	\$ 133445.0
9936	Sell	13.09.2016 14:35:00	102.215	7.85	13.09.2016 17:03:00	102.139	\$ 59655.0
9942	Sell	13.09.2016 21:40:00	102.693	7.99	14.09.2016 01:25:00	102.542	\$ 117543.88
9941	Sell	13.09.2016 21:30:00	102.691	7.99	14.09.2016 01:25:00	102.542	\$ 115945.88
9943	Buy	14.09.2016 02:55:00	102.46	8.02	14.09.2016 03:10:00	102.6	\$ 112275.0
9946	Buy	15.09.2016 01:00:00	102.34	8.06	15.09.2016 01:15:00	102.404	\$ 51579.0
9945	Buy	14.09.2016 21:10:00	102.322	8.06	15.09.2016 01:15:00	102.404	\$ 61541.16
9944	Buy	14.09.2016 21:05:00	102.355	8.06	15.09.2016 01:15:00	102.404	\$ 34943.16
9947	Sell	15.09.2016 10:45:00	102.479	8.09	15.09.2016 14:20:00	102.32	\$ 128626.0
9949	Buy	16.09.2016 03:45:00	101.841	8.11	16.09.2016 04:55:00	102.059	\$ 176793.0
9948	Buy	16.09.2016 03:30:00	101.83	8.11	16.09.2016 04:55:00	102.059	\$ 185714.0
9956	Sell	16.09.2016 22:00:00	102.443	8.19	16.09.2016 22:59:00	102.296	\$ 120388.0
9955	Sell	16.09.2016 21:40:00	102.437	8.19	16.09.2016 22:59:00	102.296	\$ 115474.0
9954	Sell	16.09.2016 21:30:00	102.43	8.19	16.09.2016 22:59:00	102.296	\$ 109741.0
9953	Sell	16.09.2016 21:25:00	102.422	8.19	16.09.2016 22:59:00	102.296	\$ 103189.0
9952	Sell	16.09.2016 21:15:00	102.425	8.19	16.09.2016 22:59:00	102.296	\$ 105646.0
9951	Sell	16.09.2016 21:05:00	102.424	8.19	16.09.2016 22:59:00	102.296	\$ 104827.0
9950	Sell	16.09.2016 18:05:00	102.277	8.19	16.09.2016 22:59:00	102.296	\$ -15566.0
9957	Buy	19.09.2016 06:05:00	102.019	8.31	19.09.2016 08:26:00	102.118	\$ 82264.0
9962	Buy	19.09.2016 16:45:00	101.599	8.33	19.09.2016 18:10:00	101.819	\$ 183255.0
9961	Buy	19.09.2016 16:40:00	101.636	8.33	19.09.2016 18:10:00	101.819	\$ 152434.0
9960	Buy	19.09.2016 15:30:00	101.74	8.33	19.09.2016 18:10:00	101.819	\$ 65802.0
9959	Buy	19.09.2016 15:25:00	101.746	8.33	19.09.2016 18:10:00	101.819	\$ 60804.0
9958	Buy	19.09.2016 15:20:00	101.751	8.33	19.09.2016 18:10:00	101.819	\$ 56639.0
9966	Sell	20.09.2016 21:55:00	101.861	8.43	20.09.2016 22:45:00	101.743	\$ 99469.0
9965	Sell	20.09.2016 21:50:00	101.853	8.43	20.09.2016 22:45:00	101.743	\$ 92725.0
9964	Sell	20.09.2016 21:45:00	101.848	8.43	20.09.2016 22:45:00	101.743	\$ 88510.0
9963	Sell	20.09.2016 21:40:00	101.842	8.43	20.09.2016 22:45:00	101.743	\$ 83452.0
9967	Buy	21.09.2016 02:50:00	101.608	8.51	21.09.2016 03:55:00	101.787	\$ 152324.0
9968	Buy	21.09.2016 14:30:00	101.352	8.53	21.09.2016 20:05:00	100.743	\$ -519482.0
9969	Buy	22.09.2016 03:55:00	100.127	8.43	22.09.2016 04:55:00	100.317	\$ 160165.0
9971	Sell	23.09.2016 06:50:00	101.207	8.47	23.09.2016 07:40:00	101.091	\$ 98247.0
9970	Sell	23.09.2016 05:00:00	101.233	8.47	23.09.2016 07:40:00	101.091	\$ 120269.0
9974	Buy	26.09.2016 04:30:00	100.735	8.51	26.09.2016 05:45:00	100.939	\$ 173599.0

9973	Buy	26.09.2016 03:10:00	100.818	8.51	26.09.2016 05:45:00	100.939	\$ 102966.0
9972	Buy	26.09.2016 03:05:00	100.842	8.51	26.09.2016 05:45:00	100.939	\$ 82542.0
9978	Buy	26.09.2016 14:30:00	100.371	8.58	26.09.2016 16:10:00	100.543	\$ 147571.0
9977	Buy	26.09.2016 14:00:00	100.405	8.58	26.09.2016 16:10:00	100.543	\$ 118399.0
9976	Buy	26.09.2016 13:35:00	100.462	8.58	26.09.2016 16:10:00	100.543	\$ 69493.0
9975	Buy	26.09.2016 12:45:00	100.466	8.58	26.09.2016 16:10:00	100.543	\$ 66061.0
9982	Sell	27.09.2016 09:05:00	100.856	8.66	27.09.2016 10:20:00	100.667	\$ 163669.0
9981	Sell	27.09.2016 06:55:00	100.832	8.66	27.09.2016 10:20:00	100.667	\$ 142885.0
9980	Sell	27.09.2016 06:40:00	100.852	8.66	27.09.2016 10:20:00	100.667	\$ 160205.0
9979	Sell	27.09.2016 05:35:00	100.792	8.66	27.09.2016 10:20:00	100.667	\$ 108245.0
9987	Buy	27.09.2016 16:10:00	100.236	8.77	27.09.2016 16:41:00	100.445	\$ 183288.0
9986	Buy	27.09.2016 15:10:00	100.267	8.77	27.09.2016 16:41:00	100.445	\$ 156101.0
9985	Buy	27.09.2016 15:00:00	100.294	8.77	27.09.2016 16:41:00	100.445	\$ 132422.0
9984	Buy	27.09.2016 14:55:00	100.296	8.77	27.09.2016 16:41:00	100.445	\$ 130668.0
9983	Buy	27.09.2016 14:50:00	100.328	8.77	27.09.2016 16:41:00	100.445	\$ 102604.0
9992	Sell	28.09.2016 11:20:00	100.747	8.92	28.09.2016 14:50:00	100.626	\$ 107927.0
9991	Sell	28.09.2016 10:35:00	100.722	8.92	28.09.2016 14:50:00	100.626	\$ 85627.0
9990	Sell	28.09.2016 10:30:00	100.718	8.92	28.09.2016 14:50:00	100.626	\$ 82059.0
9989	Sell	28.09.2016 07:55:00	100.666	8.92	28.09.2016 14:50:00	100.626	\$ 35675.0
9988	Sell	28.09.2016 05:00:00	100.65	8.92	28.09.2016 14:50:00	100.626	\$ 21403.0
9996	Buy	28.09.2016 17:25:00	100.476	8.98	28.09.2016 17:58:00	100.715	\$ 214617.0
9995	Buy	28.09.2016 17:15:00	100.493	8.98	28.09.2016 17:58:00	100.715	\$ 199351.0
9994	Buy	28.09.2016 16:55:00	100.511	8.98	28.09.2016 17:58:00	100.715	\$ 183187.0
9993	Buy	28.09.2016 16:50:00	100.514	8.98	28.09.2016 17:58:00	100.715	\$ 180493.0
9997	Sell	29.09.2016 03:45:00	101.028	9.14	29.09.2016 09:20:00	101.622	\$ -542921.0
10003	Sell	30.09.2016 19:55:00	101.431	9.02	03.10.2016 00:00:00	101.211	\$ 194935.24
10002	Sell	30.09.2016 19:45:00	101.387	9.02	03.10.2016 00:00:00	101.211	\$ 155247.24
10001	Sell	30.09.2016 19:40:00	101.364	9.02	03.10.2016 00:00:00	101.211	\$ 134501.24
10000	Sell	30.09.2016 15:15:00	101.324	9.02	03.10.2016 00:00:00	101.211	\$ 98421.24
9999	Sell	30.09.2016 14:55:00	101.272	9.02	03.10.2016 00:00:00	101.211	\$ 51517.24
9998	Sell	30.09.2016 14:50:00	101.24	9.02	03.10.2016 00:00:00	101.211	\$ 22653.24
10012	Sell	04.10.2016 02:05:00	101.681	9.16	04.10.2016 07:00:00	102.115	\$ -397549.0
10011	Sell	04.10.2016 01:55:00	101.676	9.16	04.10.2016 07:00:00	102.115	\$ -402129.0
10010	Sell	04.10.2016 01:45:00	101.66	9.16	04.10.2016 07:00:00	102.115	\$ -416785.0
10009	Sell	04.10.2016 00:00:00	101.646	9.16	04.10.2016 07:00:00	102.115	\$ -429609.0
10008	Sell	03.10.2016 23:55:00	101.644	9.16	04.10.2016 07:00:00	102.115	\$ -434995.08
10007	Sell	03.10.2016 23:50:00	101.633	9.16	04.10.2016 07:00:00	102.115	\$ -445071.08
10006	Sell	03.10.2016 23:15:00	101.616	9.16	04.10.2016 07:00:00	102.115	\$ -460643.08
10005	Sell	03.10.2016 23:05:00	101.606	9.16	04.10.2016 07:00:00	102.115	\$ -469803.08
10004	Sell	03.10.2016 18:00:00	101.618	9.16	04.10.2016 07:00:00	102.115	\$ -458811.08
10015	Sell	04.10.2016 19:55:00	102.948	8.38	04.10.2016 20:45:00	102.702	\$ 206143.0
10014	Sell	04.10.2016 19:50:00	102.942	8.38	04.10.2016 20:45:00	102.702	\$ 201115.0
10013	Sell	04.10.2016 19:20:00	102.901	8.38	04.10.2016 20:45:00	102.702	\$ 166757.0
10021	Sell	05.10.2016 21:55:00	103.626	8.49	05.10.2016 23:20:00	103.533	\$ 78952.0
10020	Sell	05.10.2016 21:45:00	103.582	8.49	05.10.2016 23:20:00	103.533	\$ 41596.0
10019	Sell	05.10.2016 19:20:00	103.569	8.49	05.10.2016 23:20:00	103.533	\$ 30559.0
10018	Sell	05.10.2016 19:15:00	103.558	8.49	05.10.2016 23:20:00	103.533	\$ 21220.0
10017	Sell	05.10.2016 19:05:00	103.563	8.49	05.10.2016 23:20:00	103.533	\$ 25465.0
10016	Sell	05.10.2016 17:55:00	103.517	8.49	05.10.2016 23:20:00	103.533	\$ -13589.0
10026	Sell	06.10.2016 10:55:00	103.718	8.52	06.10.2016 13:08:00	103.504	\$ 182323.0
10025	Sell	06.10.2016 10:50:00	103.708	8.52	06.10.2016 13:08:00	103.504	\$ 173803.0
10024	Sell	06.10.2016 10:40:00	103.702	8.52	06.10.2016 13:08:00	103.504	\$ 168691.0
10023	Sell	06.10.2016 10:35:00	103.688	8.52	06.10.2016 13:08:00	103.504	\$ 156763.0
10022	Sell	06.10.2016 10:20:00	103.674	8.52	06.10.2016 13:08:00	103.504	\$ 144835.0
10036	Sell	06.10.2016 21:20:00	104.085	8.69	06.10.2016 23:30:00	103.997	\$ 76467.0
10035	Sell	06.10.2016 21:15:00	104.063	8.69	06.10.2016 23:30:00	103.997	\$ 57349.0
10034	Sell	06.10.2016 21:10:00	104.055	8.69	06.10.2016 23:30:00	103.997	\$ 50397.0
10033	Sell	06.10.2016 18:50:00	104.081	8.69	06.10.2016 23:30:00	103.997	\$ 72991.0
10032	Sell	06.10.2016 18:30:00	104.051	8.69	06.10.2016 23:30:00	103.997	\$ 46921.0
10031	Sell	06.10.2016 18:20:00	104.064	8.69	06.10.2016 23:30:00	103.997	\$ 58218.0
10030	Sell	06.10.2016 18:15:00	104.06	8.69	06.10.2016 23:30:00	103.997	\$ 54742.0
10029	Sell	06.10.2016 17:55:00	103.984	8.69	06.10.2016 23:30:00	103.997	\$ -11302.0
10028	Sell	06.10.2016 17:00:00	103.976	8.69	06.10.2016 23:30:00	103.997	\$ -18254.0
10027	Sell	06.10.2016 16:50:00	103.983	8.69	06.10.2016 23:30:00	103.997	\$ -12171.0
10044	Buy	07.10.2016 05:00:00	103.573	8.77	07.10.2016 06:05:00	103.823	\$ 219245.0

10043	Buy	07.10.2016 04:20:00	103.645	8.77	07.10.2016 06:05:00	103.823	\$ 156101.0
10042	Buy	07.10.2016 04:05:00	103.658	8.77	07.10.2016 06:05:00	103.823	\$ 144700.0
10041	Buy	07.10.2016 04:00:00	103.702	8.77	07.10.2016 06:05:00	103.823	\$ 106112.0
10040	Buy	07.10.2016 03:45:00	103.681	8.77	07.10.2016 06:05:00	103.823	\$ 124529.0
10039	Buy	07.10.2016 03:10:00	103.794	8.77	07.10.2016 06:05:00	103.823	\$ 25428.0
10038	Buy	07.10.2016 02:50:00	103.857	8.77	07.10.2016 06:05:00	103.823	\$ -29823.0
10037	Buy	07.10.2016 02:10:00	103.878	8.77	07.10.2016 06:05:00	103.823	\$ -48240.0
10045	Sell	07.10.2016 09:50:00	103.976	8.91	07.10.2016 10:07:00	103.764	\$ 188887.0
10048	Buy	07.10.2016 15:00:00	103.621	8.94	07.10.2016 15:35:00	103.805	\$ 164491.0
10047	Buy	07.10.2016 14:15:00	103.67	8.94	07.10.2016 15:35:00	103.805	\$ 120685.0
10046	Buy	07.10.2016 14:00:00	103.689	8.94	07.10.2016 15:35:00	103.805	\$ 103699.0
10049	Buy	07.10.2016 15:55:00	103.496	9.02	07.10.2016 18:35:00	103.373	\$ -110951.0
10050	Buy	07.10.2016 23:40:00	102.915	9.0	10.10.2016 00:00:00	103.247	\$ 297103.0
10057	Sell	10.10.2016 16:05:00	103.438	9.06	10.10.2016 22:10:00	103.645	\$ -187547.0
10056	Sell	10.10.2016 13:35:00	103.301	9.06	10.10.2016 22:10:00	103.645	\$ -311669.0
10055	Sell	10.10.2016 13:20:00	103.28	9.06	10.10.2016 22:10:00	103.645	\$ -330695.0
10054	Sell	10.10.2016 13:15:00	103.245	9.06	10.10.2016 22:10:00	103.645	\$ -362405.0
10053	Sell	10.10.2016 13:10:00	103.24	9.06	10.10.2016 22:10:00	103.645	\$ -366935.0
10052	Sell	10.10.2016 13:05:00	103.24	9.06	10.10.2016 22:10:00	103.645	\$ -366935.0
10051	Sell	10.10.2016 11:10:00	103.25	9.06	10.10.2016 22:10:00	103.645	\$ -357875.0
10060	Sell	11.10.2016 05:35:00	103.986	8.61	11.10.2016 06:50:00	103.852	\$ 115369.0
10059	Sell	11.10.2016 05:05:00	103.958	8.61	11.10.2016 06:50:00	103.852	\$ 91261.0
10058	Sell	11.10.2016 04:25:00	103.955	8.61	11.10.2016 06:50:00	103.852	\$ 88678.0
10066	Buy	11.10.2016 20:55:00	103.191	8.67	11.10.2016 23:40:00	103.47	\$ 241888.0
10065	Buy	11.10.2016 20:50:00	103.269	8.67	11.10.2016 23:40:00	103.47	\$ 174262.0
10064	Buy	11.10.2016 20:20:00	103.281	8.67	11.10.2016 23:40:00	103.47	\$ 163858.0
10063	Buy	11.10.2016 18:50:00	103.334	8.67	11.10.2016 23:40:00	103.47	\$ 117907.0
10062	Buy	11.10.2016 18:40:00	103.337	8.67	11.10.2016 23:40:00	103.47	\$ 115306.0
10061	Buy	11.10.2016 18:30:00	103.378	8.67	11.10.2016 23:40:00	103.47	\$ 79759.0
10068	Sell	12.10.2016 18:00:00	104.058	8.84	12.10.2016 21:18:00	104.15	\$ -81333.0
10067	Sell	12.10.2016 17:55:00	103.983	8.84	12.10.2016 21:18:00	104.15	\$ -147633.0
10071	Sell	13.10.2016 03:40:00	104.455	8.8	13.10.2016 04:55:00	104.335	\$ 105595.0
10070	Sell	13.10.2016 03:35:00	104.42	8.8	13.10.2016 04:55:00	104.335	\$ 74795.0
10069	Sell	13.10.2016 03:25:00	104.414	8.8	13.10.2016 04:55:00	104.335	\$ 69515.0
10075	Buy	13.10.2016 17:55:00	103.366	8.85	13.10.2016 18:35:00	103.644	\$ 246025.0
10074	Buy	13.10.2016 17:10:00	103.398	8.85	13.10.2016 18:35:00	103.644	\$ 217705.0
10073	Buy	13.10.2016 17:05:00	103.41	8.85	13.10.2016 18:35:00	103.644	\$ 207085.0
10072	Buy	13.10.2016 16:15:00	103.567	8.85	13.10.2016 18:35:00	103.644	\$ 68140.0
10083	Sell	14.10.2016 08:15:00	104.15	9.0	14.10.2016 10:00:00	103.966	\$ 165595.0
10082	Sell	14.10.2016 08:10:00	104.114	9.0	14.10.2016 10:00:00	103.966	\$ 133195.0
10081	Sell	14.10.2016 07:45:00	104.079	9.0	14.10.2016 10:00:00	103.966	\$ 101695.0
10080	Sell	14.10.2016 07:25:00	104.088	9.0	14.10.2016 10:00:00	103.966	\$ 109795.0
10079	Sell	14.10.2016 06:55:00	103.992	9.0	14.10.2016 10:00:00	103.966	\$ 23395.0
10078	Sell	14.10.2016 06:45:00	103.941	9.0	14.10.2016 10:00:00	103.966	\$ -22505.0
10077	Sell	14.10.2016 06:15:00	103.934	9.0	14.10.2016 10:00:00	103.966	\$ -28805.0
10076	Sell	14.10.2016 04:35:00	103.906	9.0	14.10.2016 10:00:00	103.966	\$ -54005.0
10088	Sell	14.10.2016 13:35:00	104.371	9.08	14.10.2016 14:45:00	104.224	\$ 133471.0
10087	Sell	14.10.2016 13:15:00	104.367	9.08	14.10.2016 14:45:00	104.224	\$ 129839.0
10086	Sell	14.10.2016 13:10:00	104.367	9.08	14.10.2016 14:45:00	104.224	\$ 129839.0
10085	Sell	14.10.2016 12:45:00	104.318	9.08	14.10.2016 14:45:00	104.224	\$ 85347.0
10084	Sell	14.10.2016 10:40:00	104.241	9.08	14.10.2016 14:45:00	104.224	\$ 15431.0
10089	Buy	17.10.2016 10:30:00	104.031	9.18	17.10.2016 11:05:00	104.226	\$ 179005.0
10099	Buy	17.10.2016 20:20:00	103.839	9.22	17.10.2016 23:10:00	103.892	\$ 48861.0
10098	Buy	17.10.2016 20:10:00	103.86	9.22	17.10.2016 23:10:00	103.892	\$ 29499.0
10097	Buy	17.10.2016 20:05:00	103.893	9.22	17.10.2016 23:10:00	103.892	\$ -927.0
10096	Buy	17.10.2016 18:50:00	103.912	9.22	17.10.2016 23:10:00	103.892	\$ -18445.0
10095	Buy	17.10.2016 18:45:00	103.925	9.22	17.10.2016 23:10:00	103.892	\$ -30431.0
10094	Buy	17.10.2016 18:40:00	103.942	9.22	17.10.2016 23:10:00	103.892	\$ -46105.0
10093	Buy	17.10.2016 18:30:00	103.957	9.22	17.10.2016 23:10:00	103.892	\$ -59935.0
10092	Buy	17.10.2016 16:05:00	103.935	9.22	17.10.2016 23:10:00	103.892	\$ -39651.0
10091	Buy	17.10.2016 15:55:00	103.951	9.22	17.10.2016 23:10:00	103.892	\$ -54403.0
10090	Buy	17.10.2016 15:50:00	103.978	9.22	17.10.2016 23:10:00	103.892	\$ -79297.0
10101	Sell	18.10.2016 10:10:00	104.088	9.17	18.10.2016 13:00:00	103.939	\$ 136628.0
10100	Sell	18.10.2016 09:00:00	103.992	9.17	18.10.2016 13:00:00	103.939	\$ 48596.0
10111	Buy	19.10.2016 13:10:00	103.35	9.19	19.10.2016 15:00:00	103.443	\$ 85462.0

10110	Buy	19.10.2016 11:55:00	103.435	9.19	19.10.2016 15:00:00	103.443	\$ 7347.0
10109	Buy	19.10.2016 10:50:00	103.46	9.19	19.10.2016 15:00:00	103.443	\$ -15628.0
10108	Buy	19.10.2016 10:40:00	103.466	9.19	19.10.2016 15:00:00	103.443	\$ -21142.0
10107	Buy	19.10.2016 10:00:00	103.602	9.19	19.10.2016 15:00:00	103.443	\$ -146126.0
10106	Buy	19.10.2016 09:45:00	103.605	9.19	19.10.2016 15:00:00	103.443	\$ -148883.0
10105	Buy	19.10.2016 09:35:00	103.658	9.19	19.10.2016 15:00:00	103.443	\$ -197590.0
10104	Buy	19.10.2016 09:15:00	103.71	9.19	19.10.2016 15:00:00	103.443	\$ -245378.0
10103	Buy	19.10.2016 09:05:00	103.71	9.19	19.10.2016 15:00:00	103.443	\$ -245378.0
10102	Buy	19.10.2016 04:50:00	103.685	9.19	19.10.2016 15:00:00	103.443	\$ -222403.0
10117	Sell	21.10.2016 06:15:00	104.198	8.97	21.10.2016 07:05:00	104.083	\$ 103150.0
10116	Sell	21.10.2016 05:45:00	104.185	8.97	21.10.2016 07:05:00	104.083	\$ 91489.0
10115	Sell	21.10.2016 05:40:00	104.18	8.97	21.10.2016 07:05:00	104.083	\$ 87004.0
10114	Sell	21.10.2016 05:35:00	104.169	8.97	21.10.2016 07:05:00	104.083	\$ 77137.0
10113	Sell	21.10.2016 05:30:00	104.156	8.97	21.10.2016 07:05:00	104.083	\$ 65476.0
10112	Sell	21.10.2016 04:05:00	104.151	8.97	21.10.2016 07:05:00	104.083	\$ 60991.0
10125	Buy	21.10.2016 16:30:00	103.604	9.07	21.10.2016 17:16:00	103.797	\$ 175046.0
10124	Buy	21.10.2016 14:50:00	103.693	9.07	21.10.2016 17:16:00	103.797	\$ 94323.0
10123	Buy	21.10.2016 14:00:00	103.708	9.07	21.10.2016 17:16:00	103.797	\$ 80718.0
10122	Buy	21.10.2016 13:55:00	103.724	9.07	21.10.2016 17:16:00	103.797	\$ 66206.0
10121	Buy	21.10.2016 13:50:00	103.742	9.07	21.10.2016 17:16:00	103.797	\$ 49880.0
10120	Buy	21.10.2016 13:45:00	103.755	9.07	21.10.2016 17:16:00	103.797	\$ 38089.0
10119	Buy	21.10.2016 12:00:00	103.776	9.07	21.10.2016 17:16:00	103.797	\$ 19042.0
10118	Buy	21.10.2016 11:55:00	103.78	9.07	21.10.2016 17:16:00	103.797	\$ 15414.0
10129	Sell	24.10.2016 21:00:00	104.285	9.18	24.10.2016 23:10:00	104.214	\$ 65173.0
10128	Sell	24.10.2016 18:15:00	104.274	9.18	24.10.2016 23:10:00	104.214	\$ 55075.0
10127	Sell	24.10.2016 16:50:00	104.081	9.18	24.10.2016 23:10:00	104.214	\$ -122099.0
10126	Sell	24.10.2016 15:15:00	104.032	9.18	24.10.2016 23:10:00	104.214	\$ -167081.0
10135	Sell	25.10.2016 06:00:00	104.471	9.14	25.10.2016 07:32:00	104.373	\$ 89567.0
10134	Sell	25.10.2016 04:10:00	104.46	9.14	25.10.2016 07:32:00	104.373	\$ 79513.0
10133	Sell	25.10.2016 03:55:00	104.458	9.14	25.10.2016 07:32:00	104.373	\$ 77685.0
10132	Sell	25.10.2016 03:50:00	104.433	9.14	25.10.2016 07:32:00	104.373	\$ 54835.0
10131	Sell	25.10.2016 03:45:00	104.404	9.14	25.10.2016 07:32:00	104.373	\$ 28329.0
10130	Sell	25.10.2016 03:25:00	104.386	9.14	25.10.2016 07:32:00	104.373	\$ 11877.0
10136	Sell	26.10.2016 20:35:00	104.6	9.21	27.10.2016 00:00:00	104.466	\$ 112688.56
10146	Sell	27.10.2016 16:30:00	104.838	9.24	27.10.2016 23:25:00	105.2	\$ -334493.0
10145	Sell	27.10.2016 16:20:00	104.851	9.24	27.10.2016 23:25:00	105.2	\$ -322481.0
10144	Sell	27.10.2016 16:15:00	104.846	9.24	27.10.2016 23:25:00	105.2	\$ -327101.0
10143	Sell	27.10.2016 15:05:00	104.748	9.24	27.10.2016 23:25:00	105.2	\$ -417653.0
10142	Sell	27.10.2016 13:30:00	104.735	9.24	27.10.2016 23:25:00	105.2	\$ -429665.0
10141	Sell	27.10.2016 13:15:00	104.74	9.24	27.10.2016 23:25:00	105.2	\$ -425045.0
10140	Sell	27.10.2016 11:55:00	104.739	9.24	27.10.2016 23:25:00	105.2	\$ -425969.0
10139	Sell	27.10.2016 11:45:00	104.741	9.24	27.10.2016 23:25:00	105.2	\$ -424121.0
10138	Sell	27.10.2016 11:40:00	104.697	9.24	27.10.2016 23:25:00	105.2	\$ -464777.0
10137	Sell	27.10.2016 10:45:00	104.674	9.24	27.10.2016 23:25:00	105.2	\$ -486029.0
10147	Sell	28.10.2016 15:10:00	105.387	8.42	28.10.2016 16:00:00	105.223	\$ 138083.0
10149	Sell	31.10.2016 06:10:00	104.913	8.44	31.10.2016 07:00:00	104.772	\$ 118999.0
10148	Sell	31.10.2016 06:05:00	104.909	8.44	31.10.2016 07:00:00	104.772	\$ 115623.0
10153	Sell	31.10.2016 14:45:00	105.069	8.5	31.10.2016 15:20:00	104.96	\$ 92645.0
10152	Sell	31.10.2016 14:40:00	105.068	8.5	31.10.2016 15:20:00	104.96	\$ 91795.0
10151	Sell	31.10.2016 14:25:00	105.039	8.5	31.10.2016 15:20:00	104.96	\$ 67145.0
10150	Sell	31.10.2016 12:55:00	105.011	8.5	31.10.2016 15:20:00	104.96	\$ 43345.0
10155	Buy	01.11.2016 00:55:00	104.758	8.56	01.11.2016 01:55:00	104.848	\$ 77035.0
10154	Buy	31.10.2016 23:40:00	104.798	8.56	01.11.2016 01:55:00	104.848	\$ 41185.72
10162	Buy	02.11.2016 00:55:00	104.02	8.58	02.11.2016 02:50:00	104.108	\$ 75499.0
10161	Buy	01.11.2016 21:10:00	104.124	8.58	02.11.2016 02:50:00	104.108	\$ -15346.04
10160	Buy	01.11.2016 20:45:00	104.199	8.58	02.11.2016 02:50:00	104.108	\$ -79696.04
10159	Buy	01.11.2016 19:15:00	104.436	8.58	02.11.2016 02:50:00	104.108	\$ -283042.04
10158	Buy	01.11.2016 18:35:00	104.474	8.58	02.11.2016 02:50:00	104.108	\$ -315646.04
10157	Buy	01.11.2016 17:40:00	104.598	8.58	02.11.2016 02:50:00	104.108	\$ -422038.04
10156	Buy	01.11.2016 17:25:00	104.729	8.58	02.11.2016 02:50:00	104.108	\$ -534436.04
10166	Buy	02.11.2016 08:00:00	103.683	8.27	02.11.2016 08:40:00	103.85	\$ 138104.0
10165	Buy	02.11.2016 07:50:00	103.677	8.27	02.11.2016 08:40:00	103.85	\$ 143066.0
10164	Buy	02.11.2016 07:45:00	103.685	8.27	02.11.2016 08:40:00	103.85	\$ 136450.0
10163	Buy	02.11.2016 06:20:00	103.699	8.27	02.11.2016 08:40:00	103.85	\$ 124872.0
10176	Buy	02.11.2016 20:20:00	103.094	8.36	02.11.2016 20:43:00	103.328	\$ 195619.0

10175	Buy	02.11.2016 20:05:00	103.118	8.36	02.11.2016 20:43:00	103.328	\$ 175555.0
10174	Buy	02.11.2016 20:00:00	103.115	8.36	02.11.2016 20:43:00	103.328	\$ 178063.0
10173	Buy	02.11.2016 19:55:00	103.123	8.36	02.11.2016 20:43:00	103.328	\$ 171375.0
10172	Buy	02.11.2016 19:45:00	103.13	8.36	02.11.2016 20:43:00	103.328	\$ 165523.0
10171	Buy	02.11.2016 19:20:00	103.159	8.36	02.11.2016 20:43:00	103.328	\$ 141279.0
10170	Buy	02.11.2016 14:25:00	103.37	8.36	02.11.2016 20:43:00	103.328	\$ -35117.0
10169	Buy	02.11.2016 14:20:00	103.392	8.36	02.11.2016 20:43:00	103.328	\$ -53509.0
10168	Buy	02.11.2016 14:15:00	103.399	8.36	02.11.2016 20:43:00	103.328	\$ -59361.0
10167	Buy	02.11.2016 13:40:00	103.435	8.36	02.11.2016 20:43:00	103.328	\$ -89457.0
10179	Sell	03.11.2016 16:20:00	103.262	8.52	03.11.2016 17:50:00	103.093	\$ 143983.0
10178	Sell	03.11.2016 16:15:00	103.26	8.52	03.11.2016 17:50:00	103.093	\$ 142279.0
10177	Sell	03.11.2016 15:05:00	103.249	8.52	03.11.2016 17:50:00	103.093	\$ 132907.0
10182	Buy	03.11.2016 22:45:00	102.908	8.61	04.11.2016 02:30:00	102.998	\$ 75866.32
10181	Buy	03.11.2016 22:30:00	102.919	8.61	04.11.2016 02:30:00	102.998	\$ 66395.32
10180	Buy	03.11.2016 20:10:00	102.926	8.61	04.11.2016 02:30:00	102.998	\$ 60368.32
10184	Buy	04.11.2016 14:25:00	102.896	8.66	04.11.2016 15:30:00	103.073	\$ 153277.0
10183	Buy	04.11.2016 14:15:00	102.908	8.66	04.11.2016 15:30:00	103.073	\$ 142885.0
10186	Sell	04.11.2016 18:30:00	103.18	8.72	04.11.2016 19:00:00	103.022	\$ 137771.0
10185	Sell	04.11.2016 18:20:00	103.222	8.72	04.11.2016 19:00:00	103.022	\$ 174395.0
10196	Sell	07.11.2016 11:30:00	104.62	8.77	07.11.2016 12:15:00	104.453	\$ 146454.0
10195	Sell	07.11.2016 11:20:00	104.615	8.77	07.11.2016 12:15:00	104.453	\$ 142069.0
10194	Sell	07.11.2016 11:10:00	104.596	8.77	07.11.2016 12:15:00	104.453	\$ 125406.0
10193	Sell	07.11.2016 11:00:00	104.572	8.77	07.11.2016 12:15:00	104.453	\$ 104358.0
10192	Sell	07.11.2016 10:55:00	104.553	8.77	07.11.2016 12:15:00	104.453	\$ 87695.0
10191	Sell	07.11.2016 09:25:00	104.479	8.77	07.11.2016 12:15:00	104.453	\$ 22797.0
10190	Sell	07.11.2016 09:20:00	104.477	8.77	07.11.2016 12:15:00	104.453	\$ 21043.0
10189	Sell	07.11.2016 07:10:00	104.433	8.77	07.11.2016 12:15:00	104.453	\$ -17545.0
10188	Sell	07.11.2016 06:55:00	104.389	8.77	07.11.2016 12:15:00	104.453	\$ -56133.0
10187	Sell	07.11.2016 06:00:00	104.278	8.77	07.11.2016 12:15:00	104.453	\$ -153480.0
10197	Sell	08.11.2016 16:50:00	104.823	8.86	08.11.2016 17:00:00	104.702	\$ 107201.0
10201	Buy	09.11.2016 07:10:00	101.199	8.88	09.11.2016 08:13:00	102.346	\$ 1018531.0
10200	Buy	09.11.2016 07:00:00	101.287	8.88	09.11.2016 08:13:00	102.346	\$ 940387.0
10199	Buy	09.11.2016 06:55:00	101.4	8.88	09.11.2016 08:13:00	102.346	\$ 840043.0
10198	Buy	09.11.2016 06:45:00	101.507	8.88	09.11.2016 08:13:00	102.346	\$ 745027.0
10206	Sell	09.11.2016 19:15:00	104.983	9.59	09.11.2016 23:55:00	105.69	\$ -678018.0
10205	Sell	09.11.2016 19:05:00	104.887	9.59	09.11.2016 23:55:00	105.69	\$ -770082.0
10204	Sell	09.11.2016 18:50:00	104.787	9.59	09.11.2016 23:55:00	105.69	\$ -865982.0
10203	Sell	09.11.2016 18:20:00	104.689	9.59	09.11.2016 23:55:00	105.69	\$ -959964.0
10202	Sell	09.11.2016 16:35:00	104.211	9.59	09.11.2016 23:55:00	105.69	\$ -1418366.0
10210	Sell	10.11.2016 16:50:00	106.913	8.66	10.11.2016 17:20:00	106.555	\$ 310023.0
10209	Sell	10.11.2016 14:35:00	106.91	8.66	10.11.2016 17:20:00	106.555	\$ 307425.0
10208	Sell	10.11.2016 14:20:00	106.895	8.66	10.11.2016 17:20:00	106.555	\$ 294435.0
10207	Sell	10.11.2016 14:10:00	106.867	8.66	10.11.2016 17:20:00	106.555	\$ 270187.0
10211	Sell	10.11.2016 23:05:00	106.933	8.89	11.11.2016 00:15:00	106.786	\$ 127228.68
10217	Sell	11.11.2016 21:30:00	106.787	8.92	11.11.2016 23:40:00	106.666	\$ 107927.0
10216	Sell	11.11.2016 21:25:00	106.773	8.92	11.11.2016 23:40:00	106.666	\$ 95439.0
10215	Sell	11.11.2016 21:20:00	106.754	8.92	11.11.2016 23:40:00	106.666	\$ 78491.0
10214	Sell	11.11.2016 21:10:00	106.747	8.92	11.11.2016 23:40:00	106.666	\$ 72247.0
10213	Sell	11.11.2016 21:05:00	106.719	8.92	11.11.2016 23:40:00	106.666	\$ 47271.0
10212	Sell	11.11.2016 18:35:00	106.693	8.92	11.11.2016 23:40:00	106.666	\$ 24079.0
10219	Sell	14.11.2016 02:35:00	106.954	9.0	14.11.2016 09:15:00	107.431	\$ -429305.0
10218	Sell	14.11.2016 02:30:00	106.946	9.0	14.11.2016 09:15:00	107.431	\$ -436505.0
10225	Sell	14.11.2016 18:10:00	108.472	8.83	14.11.2016 19:30:00	108.118	\$ 312577.0
10224	Sell	14.11.2016 18:00:00	108.461	8.83	14.11.2016 19:30:00	108.118	\$ 302864.0
10223	Sell	14.11.2016 16:40:00	108.104	8.83	14.11.2016 19:30:00	108.118	\$ -12367.0
10222	Sell	14.11.2016 16:25:00	108.042	8.83	14.11.2016 19:30:00	108.118	\$ -67113.0
10221	Sell	14.11.2016 13:15:00	107.981	8.83	14.11.2016 19:30:00	108.118	\$ -120976.0
10220	Sell	14.11.2016 12:55:00	107.979	8.83	14.11.2016 19:30:00	108.118	\$ -122742.0
10229	Sell	15.11.2016 22:10:00	109.241	8.89	16.11.2016 00:34:00	109.038	\$ 177012.68
10228	Sell	15.11.2016 21:05:00	109.063	8.89	16.11.2016 00:34:00	109.038	\$ 18770.68
10227	Sell	15.11.2016 20:55:00	109.037	8.89	16.11.2016 00:34:00	109.038	\$ -4343.32
10226	Sell	15.11.2016 18:00:00	108.978	8.89	16.11.2016 00:34:00	109.038	\$ -56794.32
10230	Buy	16.11.2016 03:40:00	108.821	8.91	16.11.2016 05:05:00	109.111	\$ 258385.0
10237	Sell	16.11.2016 13:10:00	109.691	8.97	16.11.2016 14:41:00	109.482	\$ 187468.0
10236	Sell	16.11.2016 13:05:00	109.678	8.97	16.11.2016 14:41:00	109.482	\$ 175807.0

10235	Sell	16.11.2016 13:00:00	109.636	8.97	16.11.2016 14:41:00	109.482	\$ 138133.0
10234	Sell	16.11.2016 12:50:00	109.642	8.97	16.11.2016 14:41:00	109.482	\$ 143515.0
10233	Sell	16.11.2016 12:45:00	109.635	8.97	16.11.2016 14:41:00	109.482	\$ 137236.0
10232	Sell	16.11.2016 10:40:00	109.506	8.97	16.11.2016 14:41:00	109.482	\$ 21523.0
10231	Sell	16.11.2016 10:30:00	109.474	8.97	16.11.2016 14:41:00	109.482	\$ -7181.0
10240	Buy	16.11.2016 19:20:00	109.059	9.13	16.11.2016 21:20:00	109.348	\$ 263852.0
10239	Buy	16.11.2016 19:10:00	109.078	9.13	16.11.2016 21:20:00	109.348	\$ 246505.0
10238	Buy	16.11.2016 19:05:00	109.112	9.13	16.11.2016 21:20:00	109.348	\$ 215463.0
10241	Buy	17.11.2016 03:10:00	108.612	9.27	17.11.2016 03:15:00	109.128	\$ 478327.0
10251	Sell	18.11.2016 00:25:00	110.138	9.36	18.11.2016 02:10:00	110.023	\$ 107635.0
10250	Sell	18.11.2016 00:15:00	110.153	9.36	18.11.2016 02:10:00	110.023	\$ 121675.0
10249	Sell	18.11.2016 00:00:00	110.133	9.36	18.11.2016 02:10:00	110.023	\$ 102955.0
10248	Sell	17.11.2016 23:30:00	109.996	9.36	18.11.2016 02:10:00	110.023	\$ -28908.68
10247	Sell	17.11.2016 22:45:00	109.99	9.36	18.11.2016 02:10:00	110.023	\$ -34524.68
10246	Sell	17.11.2016 22:35:00	109.974	9.36	18.11.2016 02:10:00	110.023	\$ -49500.68
10245	Sell	17.11.2016 22:15:00	109.96	9.36	18.11.2016 02:10:00	110.023	\$ -62604.68
10244	Sell	17.11.2016 21:00:00	109.958	9.36	18.11.2016 02:10:00	110.023	\$ -64476.68
10243	Sell	17.11.2016 20:40:00	109.91	9.36	18.11.2016 02:10:00	110.023	\$ -109404.68
10242	Sell	17.11.2016 20:05:00	109.876	9.36	18.11.2016 02:10:00	110.023	\$ -141228.68
10258	Sell	18.11.2016 09:45:00	110.822	9.33	18.11.2016 10:50:00	110.567	\$ 237910.0
10257	Sell	18.11.2016 09:30:00	110.875	9.33	18.11.2016 10:50:00	110.567	\$ 287359.0
10256	Sell	18.11.2016 07:55:00	110.726	9.33	18.11.2016 10:50:00	110.567	\$ 148342.0
10255	Sell	18.11.2016 07:45:00	110.726	9.33	18.11.2016 10:50:00	110.567	\$ 148342.0
10254	Sell	18.11.2016 04:45:00	110.72	9.33	18.11.2016 10:50:00	110.567	\$ 142744.0
10253	Sell	18.11.2016 04:40:00	110.677	9.33	18.11.2016 10:50:00	110.567	\$ 102625.0
10252	Sell	18.11.2016 04:20:00	110.558	9.33	18.11.2016 10:50:00	110.567	\$ -8402.0
10260	Buy	18.11.2016 14:30:00	110.104	9.55	18.11.2016 17:05:00	110.43	\$ 311325.0
10259	Buy	18.11.2016 14:15:00	110.118	9.55	18.11.2016 17:05:00	110.43	\$ 297955.0
10266	Sell	21.11.2016 01:20:00	111.099	9.67	21.11.2016 02:01:00	110.824	\$ 265920.0
10265	Sell	21.11.2016 00:50:00	111.05	9.67	21.11.2016 02:01:00	110.824	\$ 218537.0
10264	Sell	21.11.2016 00:35:00	111.042	9.67	21.11.2016 02:01:00	110.824	\$ 210801.0
10263	Sell	21.11.2016 00:20:00	110.947	9.67	21.11.2016 02:01:00	110.824	\$ 118936.0
10262	Sell	21.11.2016 00:15:00	110.941	9.67	21.11.2016 02:01:00	110.824	\$ 113134.0
10261	Sell	18.11.2016 23:55:00	110.902	9.67	21.11.2016 02:01:00	110.824	\$ 71669.04
10269	Buy	21.11.2016 13:50:00	110.573	9.86	21.11.2016 15:26:00	110.87	\$ 292837.0
10268	Buy	21.11.2016 10:55:00	110.741	9.86	21.11.2016 15:26:00	110.87	\$ 127189.0
10267	Buy	21.11.2016 10:45:00	110.825	9.86	21.11.2016 15:26:00	110.87	\$ 44365.0
10270	Sell	21.11.2016 19:00:00	111.132	9.96	21.11.2016 22:01:00	111.04	\$ 91627.0
10272	Buy	22.11.2016 02:20:00	110.584	9.98	22.11.2016 04:50:00	110.796	\$ 211571.0
10271	Buy	22.11.2016 02:15:00	110.59	9.98	22.11.2016 04:50:00	110.796	\$ 205583.0
10276	Sell	22.11.2016 17:15:00	111.087	10.06	22.11.2016 19:05:00	110.952	\$ 135805.0
10275	Sell	22.11.2016 17:10:00	111.054	10.06	22.11.2016 19:05:00	110.952	\$ 102607.0
10274	Sell	22.11.2016 17:00:00	111.061	10.06	22.11.2016 19:05:00	110.952	\$ 109649.0
10273	Sell	22.11.2016 15:40:00	111.044	10.06	22.11.2016 19:05:00	110.952	\$ 92547.0
10278	Sell	24.11.2016 05:40:00	112.883	10.15	24.11.2016 07:05:00	112.671	\$ 215175.0
10277	Sell	24.11.2016 05:25:00	112.858	10.15	24.11.2016 07:05:00	112.671	\$ 189800.0
10282	Sell	24.11.2016 22:25:00	113.408	10.23	24.11.2016 22:55:00	113.322	\$ 87973.0
10281	Sell	24.11.2016 22:20:00	113.406	10.23	24.11.2016 22:55:00	113.322	\$ 85927.0
10280	Sell	24.11.2016 22:15:00	113.405	10.23	24.11.2016 22:55:00	113.322	\$ 84904.0
10279	Sell	24.11.2016 19:55:00	113.407	10.23	24.11.2016 22:55:00	113.322	\$ 86950.0
10283	Buy	25.11.2016 01:15:00	113.217	10.3	25.11.2016 02:09:00	113.37	\$ 157585.0
10287	Buy	25.11.2016 13:00:00	112.728	10.33	25.11.2016 14:00:00	113.079	\$ 362578.0
10286	Buy	25.11.2016 12:50:00	112.699	10.33	25.11.2016 14:00:00	113.079	\$ 392535.0
10285	Buy	25.11.2016 12:45:00	112.802	10.33	25.11.2016 14:00:00	113.079	\$ 286136.0
10284	Buy	25.11.2016 10:25:00	112.822	10.33	25.11.2016 14:00:00	113.079	\$ 265476.0
10291	Buy	29.11.2016 01:55:00	111.658	10.59	29.11.2016 03:02:00	112.119	\$ 488194.0
10290	Buy	29.11.2016 01:45:00	111.759	10.59	29.11.2016 03:02:00	112.119	\$ 381235.0
10289	Buy	29.11.2016 01:30:00	111.795	10.59	29.11.2016 03:02:00	112.119	\$ 343111.0
10288	Buy	29.11.2016 01:10:00	111.812	10.59	29.11.2016 03:02:00	112.119	\$ 325108.0
10294	Sell	29.11.2016 16:00:00	113.249	10.9	29.11.2016 17:10:00	112.673	\$ 627835.0
10293	Sell	29.11.2016 15:25:00	113.045	10.9	29.11.2016 17:10:00	112.673	\$ 405475.0
10292	Sell	29.11.2016 15:10:00	113.011	10.9	29.11.2016 17:10:00	112.673	\$ 368415.0
10296	Buy	29.11.2016 23:30:00	112.291	11.18	30.11.2016 00:40:00	112.454	\$ 180127.16
10295	Buy	29.11.2016 22:00:00	112.307	11.18	30.11.2016 00:40:00	112.454	\$ 162239.16
10306	Sell	30.11.2016 14:30:00	113.421	11.25	01.12.2016 00:40:00	114.302	\$ -1004225.0



10305	Sell	30.11.2016 14:20:00	113.45	11.25	01.12.2016 00:40:00	114.302	\$ -971600.0
10304	Sell	30.11.2016 14:15:00	113.393	11.25	01.12.2016 00:40:00	114.302	\$ -1035725.0
10303	Sell	30.11.2016 14:00:00	113.303	11.25	01.12.2016 00:40:00	114.302	\$ -1136975.0
10302	Sell	30.11.2016 13:45:00	113.228	11.25	01.12.2016 00:40:00	114.302	\$ -1221350.0
10301	Sell	30.11.2016 13:30:00	113.128	11.25	01.12.2016 00:40:00	114.302	\$ -1333850.0
10300	Sell	30.11.2016 13:20:00	113.148	11.25	01.12.2016 00:40:00	114.302	\$ -1311350.0
10299	Sell	30.11.2016 13:05:00	113.094	11.25	01.12.2016 00:40:00	114.302	\$ -1372100.0
10298	Sell	30.11.2016 11:10:00	112.904	11.25	01.12.2016 00:40:00	114.302	\$ -1585850.0
10297	Sell	30.11.2016 11:00:00	112.92	11.25	01.12.2016 00:40:00	114.302	\$ -1567850.0
10307	Buy	01.12.2016 08:25:00	113.876	8.74	01.12.2016 10:00:00	114.164	\$ 251707.0
10308	Sell	01.12.2016 15:00:00	114.445	8.78	01.12.2016 15:15:00	114.246	\$ 174717.0
10310	Buy	02.12.2016 03:10:00	113.689	8.83	02.12.2016 04:35:00	113.9	\$ 186308.0
10309	Buy	02.12.2016 02:50:00	113.734	8.83	02.12.2016 04:35:00	113.9	\$ 146573.0
10311	Buy	02.12.2016 11:55:00	113.607	8.89	02.12.2016 13:45:00	113.941	\$ 296921.0
10313	Buy	05.12.2016 08:15:00	113.401	8.94	05.12.2016 09:13:00	113.71	\$ 276241.0
10312	Buy	05.12.2016 08:10:00	113.422	8.94	05.12.2016 09:13:00	113.71	\$ 257467.0
10315	Sell	05.12.2016 14:15:00	114.411	9.06	05.12.2016 16:31:00	114.131	\$ 253675.0
10314	Sell	05.12.2016 11:55:00	114.146	9.06	05.12.2016 16:31:00	114.131	\$ 13585.0
10316	Sell	06.12.2016 09:00:00	114.129	9.11	06.12.2016 09:55:00	113.785	\$ 313379.0
10319	Buy	07.12.2016 17:20:00	113.819	9.18	07.12.2016 19:55:00	113.76	\$ -54167.0
10318	Buy	07.12.2016 17:15:00	113.846	9.18	07.12.2016 19:55:00	113.76	\$ -78953.0
10317	Buy	07.12.2016 17:10:00	113.846	9.18	07.12.2016 19:55:00	113.76	\$ -78953.0
10320	Buy	08.12.2016 23:45:00	113.945	9.13	09.12.2016 00:40:00	114.074	\$ 116055.56
10324	Sell	09.12.2016 03:35:00	114.308	9.16	09.12.2016 07:30:00	114.361	\$ -48553.0
10323	Sell	09.12.2016 03:30:00	114.295	9.16	09.12.2016 07:30:00	114.361	\$ -60461.0
10322	Sell	09.12.2016 03:15:00	114.287	9.16	09.12.2016 07:30:00	114.361	\$ -67789.0
10321	Sell	09.12.2016 03:00:00	114.291	9.16	09.12.2016 07:30:00	114.361	\$ -64125.0
10325	Sell	09.12.2016 13:45:00	114.722	9.11	09.12.2016 15:30:00	114.676	\$ 41901.0
10328	Sell	12.12.2016 01:25:00	115.497	9.11	12.12.2016 03:40:00	115.33	\$ 152132.0
10327	Sell	12.12.2016 01:10:00	115.48	9.11	12.12.2016 03:40:00	115.33	\$ 136645.0
10326	Sell	12.12.2016 01:05:00	115.468	9.11	12.12.2016 03:40:00	115.33	\$ 125713.0
10329	Buy	12.12.2016 05:50:00	115.166	9.19	12.12.2016 06:25:00	115.423	\$ 236178.0
10332	Sell	12.12.2016 10:00:00	115.837	9.25	12.12.2016 13:32:00	115.705	\$ 122095.0
10331	Sell	12.12.2016 09:55:00	115.811	9.25	12.12.2016 13:32:00	115.705	\$ 98045.0
10330	Sell	12.12.2016 09:30:00	115.742	9.25	12.12.2016 13:32:00	115.705	\$ 34220.0
10338	Buy	13.12.2016 00:35:00	114.906	9.3	13.12.2016 03:00:00	115.05	\$ 133915.0
10337	Buy	12.12.2016 22:40:00	114.97	9.3	13.12.2016 03:00:00	115.05	\$ 72646.6
10336	Buy	12.12.2016 19:45:00	115.135	9.3	13.12.2016 03:00:00	115.05	\$ -80803.4
10335	Buy	12.12.2016 19:15:00	115.24	9.3	13.12.2016 03:00:00	115.05	\$ -178453.4
10334	Buy	12.12.2016 17:55:00	115.317	9.3	13.12.2016 03:00:00	115.05	\$ -250063.4
10333	Buy	12.12.2016 16:20:00	115.404	9.3	13.12.2016 03:00:00	115.05	\$ -330973.4
10339	Buy	14.12.2016 15:35:00	114.876	9.17	14.12.2016 18:00:00	115.099	\$ 204486.0
10348	Sell	15.12.2016 12:10:00	117.97	9.21	15.12.2016 14:25:00	118.02	\$ -46055.0
10347	Sell	15.12.2016 12:05:00	117.95	9.21	15.12.2016 14:25:00	118.02	\$ -64475.0
10346	Sell	15.12.2016 11:55:00	117.902	9.21	15.12.2016 14:25:00	118.02	\$ -108683.0
10345	Sell	15.12.2016 11:50:00	117.842	9.21	15.12.2016 14:25:00	118.02	\$ -163943.0
10344	Sell	15.12.2016 10:35:00	117.839	9.21	15.12.2016 14:25:00	118.02	\$ -166706.0
10343	Sell	15.12.2016 09:45:00	117.741	9.21	15.12.2016 14:25:00	118.02	\$ -256964.0
10342	Sell	15.12.2016 09:25:00	117.695	9.21	15.12.2016 14:25:00	118.02	\$ -299330.0
10341	Sell	15.12.2016 09:15:00	117.738	9.21	15.12.2016 14:25:00	118.02	\$ -259727.0
10340	Sell	15.12.2016 09:05:00	117.69	9.21	15.12.2016 14:25:00	118.02	\$ -303935.0
10357	Buy	19.12.2016 07:00:00	117.293	8.88	19.12.2016 09:55:00	117.384	\$ 80803.0
10356	Buy	19.12.2016 06:55:00	117.315	8.88	19.12.2016 09:55:00	117.384	\$ 61267.0
10355	Buy	19.12.2016 06:30:00	117.371	8.88	19.12.2016 09:55:00	117.384	\$ 11539.0
10354	Buy	19.12.2016 06:10:00	117.435	8.88	19.12.2016 09:55:00	117.384	\$ -45293.0
10353	Buy	19.12.2016 03:35:00	117.491	8.88	19.12.2016 09:55:00	117.384	\$ -95021.0
10352	Buy	19.12.2016 03:20:00	117.495	8.88	19.12.2016 09:55:00	117.384	\$ -98573.0
10351	Buy	19.12.2016 03:15:00	117.523	8.88	19.12.2016 09:55:00	117.384	\$ -123437.0
10350	Buy	19.12.2016 02:45:00	117.603	8.88	19.12.2016 09:55:00	117.384	\$ -194477.0
10349	Buy	19.12.2016 02:35:00	117.593	8.88	19.12.2016 09:55:00	117.384	\$ -185597.0
10363	Buy	19.12.2016 18:05:00	116.835	8.76	19.12.2016 20:31:00	116.923	\$ 77083.0
10362	Buy	19.12.2016 17:30:00	116.883	8.76	19.12.2016 20:31:00	116.923	\$ 35035.0
10361	Buy	19.12.2016 17:25:00	116.905	8.76	19.12.2016 20:31:00	116.923	\$ 15763.0
10360	Buy	19.12.2016 17:20:00	116.918	8.76	19.12.2016 20:31:00	116.923	\$ 4375.0
10359	Buy	19.12.2016 17:10:00	116.888	8.76	19.12.2016 20:31:00	116.923	\$ 30655.0

10358	Buy	19.12.2016 15:45:00	117.056	8.76	19.12.2016 20:31:00	116.923	\$ -116513.0
10367	Sell	20.12.2016 08:05:00	117.738	8.77	20.12.2016 12:50:00	117.929	\$ -167512.0
10366	Sell	20.12.2016 07:25:00	117.654	8.77	20.12.2016 12:50:00	117.929	\$ -241180.0
10365	Sell	20.12.2016 07:10:00	117.681	8.77	20.12.2016 12:50:00	117.929	\$ -217501.0
10364	Sell	20.12.2016 06:50:00	117.567	8.77	20.12.2016 12:50:00	117.929	\$ -317479.0
10371	Buy	20.12.2016 21:35:00	117.691	8.58	21.12.2016 00:05:00	117.887	\$ 166549.96
10370	Buy	20.12.2016 21:25:00	117.724	8.58	21.12.2016 00:05:00	117.887	\$ 138235.96
10369	Buy	20.12.2016 20:20:00	117.747	8.58	21.12.2016 00:05:00	117.887	\$ 118501.96
10368	Buy	20.12.2016 20:05:00	117.75	8.58	21.12.2016 00:05:00	117.887	\$ 115927.96
10374	Buy	21.12.2016 08:55:00	117.43	8.69	21.12.2016 10:05:00	117.662	\$ 201603.0
10373	Buy	21.12.2016 06:55:00	117.468	8.69	21.12.2016 10:05:00	117.662	\$ 168581.0
10372	Buy	21.12.2016 06:50:00	117.467	8.69	21.12.2016 10:05:00	117.662	\$ 169450.0
10375	Buy	22.12.2016 13:15:00	117.509	8.8	22.12.2016 13:45:00	117.65	\$ 124075.0
10381	Buy	23.12.2016 08:30:00	117.343	8.82	23.12.2016 09:39:00	117.463	\$ 105835.0
10380	Buy	23.12.2016 08:00:00	117.388	8.82	23.12.2016 09:39:00	117.463	\$ 66145.0
10379	Buy	23.12.2016 07:25:00	117.42	8.82	23.12.2016 09:39:00	117.463	\$ 37921.0
10378	Buy	23.12.2016 07:20:00	117.423	8.82	23.12.2016 09:39:00	117.463	\$ 35275.0
10377	Buy	23.12.2016 07:05:00	117.426	8.82	23.12.2016 09:39:00	117.463	\$ 32629.0
10376	Buy	23.12.2016 05:00:00	117.458	8.82	23.12.2016 09:39:00	117.463	\$ 4405.0
10382	Buy	26.12.2016 05:50:00	117.019	8.88	26.12.2016 06:06:00	117.191	\$ 152731.0
10384	Sell	27.12.2016 06:00:00	117.414	8.91	27.12.2016 08:00:00	117.312	\$ 90877.0
10383	Sell	27.12.2016 02:45:00	117.309	8.91	27.12.2016 08:00:00	117.312	\$ -2678.0
10391	Sell	27.12.2016 17:50:00	117.591	8.93	27.12.2016 19:25:00	117.481	\$ 98225.0
10390	Sell	27.12.2016 17:40:00	117.579	8.93	27.12.2016 19:25:00	117.481	\$ 87509.0
10389	Sell	27.12.2016 17:05:00	117.523	8.93	27.12.2016 19:25:00	117.481	\$ 37501.0
10388	Sell	27.12.2016 16:50:00	117.502	8.93	27.12.2016 19:25:00	117.481	\$ 18748.0
10387	Sell	27.12.2016 16:10:00	117.449	8.93	27.12.2016 19:25:00	117.481	\$ -28581.0
10386	Sell	27.12.2016 16:05:00	117.44	8.93	27.12.2016 19:25:00	117.481	\$ -36618.0
10385	Sell	27.12.2016 15:35:00	117.413	8.93	27.12.2016 19:25:00	117.481	\$ -60729.0
10392	Buy	27.12.2016 23:10:00	117.424	8.94	28.12.2016 00:47:00	117.481	\$ 49272.28
10396	Sell	28.12.2016 04:20:00	117.695	8.96	28.12.2016 05:45:00	117.546	\$ 133499.0
10395	Sell	28.12.2016 04:15:00	117.68	8.96	28.12.2016 05:45:00	117.546	\$ 120059.0
10394	Sell	28.12.2016 04:05:00	117.676	8.96	28.12.2016 05:45:00	117.546	\$ 116475.0
10393	Sell	28.12.2016 04:00:00	117.656	8.96	28.12.2016 05:45:00	117.546	\$ 98555.0
10399	Sell	28.12.2016 13:10:00	117.701	9.05	28.12.2016 14:45:00	117.696	\$ 4520.0
10398	Sell	28.12.2016 12:50:00	117.698	9.05	28.12.2016 14:45:00	117.696	\$ 1805.0
10397	Sell	28.12.2016 12:40:00	117.695	9.05	28.12.2016 14:45:00	117.696	\$ -910.0
10409	Buy	29.12.2016 05:40:00	116.732	9.05	29.12.2016 11:00:00	116.514	\$ -197295.0
10408	Buy	29.12.2016 04:05:00	116.726	9.05	29.12.2016 11:00:00	116.514	\$ -191865.0
10407	Buy	29.12.2016 04:00:00	116.733	9.05	29.12.2016 11:00:00	116.514	\$ -198200.0
10406	Buy	29.12.2016 03:40:00	116.756	9.05	29.12.2016 11:00:00	116.514	\$ -219015.0
10405	Buy	29.12.2016 03:15:00	116.756	9.05	29.12.2016 11:00:00	116.514	\$ -219015.0
10404	Buy	29.12.2016 02:25:00	116.907	9.05	29.12.2016 11:00:00	116.514	\$ -355670.0
10403	Buy	29.12.2016 02:15:00	116.869	9.05	29.12.2016 11:00:00	116.514	\$ -321280.0
10402	Buy	29.12.2016 00:40:00	116.926	9.05	29.12.2016 11:00:00	116.514	\$ -372865.0
10401	Buy	29.12.2016 00:15:00	117.042	9.05	29.12.2016 11:00:00	116.514	\$ -477845.0
10400	Buy	28.12.2016 22:30:00	117.088	9.05	29.12.2016 11:00:00	116.514	\$ -524579.2
10410	Sell	30.12.2016 11:05:00	117.174	8.44	30.12.2016 12:00:00	116.844	\$ 278515.0
10411	Sell	02.01.2017 23:45:00	117.639	8.49	03.01.2017 00:00:00	117.511	\$ 105372.88
10413	Sell	03.01.2017 12:55:00	118.203	8.52	03.01.2017 16:50:00	118.112	\$ 77527.0
10412	Sell	03.01.2017 12:45:00	118.196	8.52	03.01.2017 16:50:00	118.112	\$ 71563.0
10414	Sell	04.01.2017 08:05:00	118.156	8.55	04.01.2017 08:45:00	117.961	\$ 166720.0
10419	Buy	04.01.2017 17:15:00	117.198	8.58	04.01.2017 20:20:00	117.438	\$ 205915.0
10418	Buy	04.01.2017 16:40:00	117.361	8.58	04.01.2017 20:20:00	117.438	\$ 66061.0
10417	Buy	04.01.2017 16:30:00	117.272	8.58	04.01.2017 20:20:00	117.438	\$ 142423.0
10416	Buy	04.01.2017 16:20:00	117.322	8.58	04.01.2017 20:20:00	117.438	\$ 99523.0
10415	Buy	04.01.2017 13:05:00	117.525	8.58	04.01.2017 20:20:00	117.438	\$ -74651.0
10421	Buy	05.01.2017 07:15:00	116.309	8.67	05.01.2017 10:25:00	116.229	\$ -69365.0
10420	Buy	05.01.2017 05:20:00	116.366	8.67	05.01.2017 10:25:00	116.229	\$ -118784.0
10424	Buy	05.01.2017 18:45:00	115.298	8.63	05.01.2017 20:40:00	115.644	\$ 298593.0
10423	Buy	05.01.2017 18:05:00	115.426	8.63	05.01.2017 20:40:00	115.644	\$ 188129.0
10422	Buy	05.01.2017 17:05:00	115.91	8.63	05.01.2017 20:40:00	115.644	\$ -229563.0
10427	Sell	06.01.2017 09:45:00	116.281	8.68	06.01.2017 11:25:00	115.94	\$ 295983.0
10426	Sell	06.01.2017 09:15:00	116.244	8.68	06.01.2017 11:25:00	115.94	\$ 263867.0
10425	Sell	06.01.2017 08:45:00	116.099	8.68	06.01.2017 11:25:00	115.94	\$ 138007.0

10437	Sell	06.01.2017 21:10:00	117.108	8.82	09.01.2017 08:54:00	117.335	\$ -203641.16
10436	Sell	06.01.2017 20:55:00	117.071	8.82	09.01.2017 08:54:00	117.335	\$ -236275.16
10435	Sell	06.01.2017 20:45:00	116.995	8.82	09.01.2017 08:54:00	117.335	\$ -303307.16
10434	Sell	06.01.2017 19:35:00	116.978	8.82	09.01.2017 08:54:00	117.335	\$ -318301.16
10433	Sell	06.01.2017 19:25:00	116.991	8.82	09.01.2017 08:54:00	117.335	\$ -306835.16
10432	Sell	06.01.2017 19:20:00	116.966	8.82	09.01.2017 08:54:00	117.335	\$ -328885.16
10431	Sell	06.01.2017 18:55:00	116.921	8.82	09.01.2017 08:54:00	117.335	\$ -368575.16
10430	Sell	06.01.2017 18:50:00	116.882	8.82	09.01.2017 08:54:00	117.335	\$ -402973.16
10429	Sell	06.01.2017 18:45:00	116.828	8.82	09.01.2017 08:54:00	117.335	\$ -450601.16
10428	Sell	06.01.2017 18:35:00	116.763	8.82	09.01.2017 08:54:00	117.335	\$ -507931.16
10443	Buy	09.01.2017 22:05:00	116.047	8.13	10.01.2017 01:35:00	116.06	\$ 9035.56
10442	Buy	09.01.2017 21:45:00	116.054	8.13	10.01.2017 01:35:00	116.06	\$ 3344.56
10441	Buy	09.01.2017 18:55:00	116.079	8.13	10.01.2017 01:35:00	116.06	\$ -16980.44
10440	Buy	09.01.2017 18:45:00	116.087	8.13	10.01.2017 01:35:00	116.06	\$ -23484.44
10439	Buy	09.01.2017 16:45:00	116.228	8.13	10.01.2017 01:35:00	116.06	\$ -138117.44
10438	Buy	09.01.2017 13:20:00	116.883	8.13	10.01.2017 01:35:00	116.06	\$ -670632.44
10445	Sell	10.01.2017 11:30:00	116.042	7.97	10.01.2017 12:55:00	115.786	\$ 204027.0
10444	Sell	10.01.2017 11:20:00	116.025	7.97	10.01.2017 12:55:00	115.786	\$ 190478.0
10447	Sell	11.01.2017 04:50:00	116.169	8.05	11.01.2017 08:00:00	115.964	\$ 165020.0
10446	Sell	11.01.2017 04:15:00	116.143	8.05	11.01.2017 08:00:00	115.964	\$ 144090.0
10448	Sell	11.01.2017 18:20:00	116.785	8.11	11.01.2017 18:28:00	116.196	\$ 477674.0
10458	Buy	12.01.2017 10:30:00	114.109	8.19	12.01.2017 12:15:00	114.332	\$ 182632.0
10457	Buy	12.01.2017 10:15:00	114.072	8.19	12.01.2017 12:15:00	114.332	\$ 212935.0
10456	Buy	12.01.2017 09:00:00	114.268	8.19	12.01.2017 12:15:00	114.332	\$ 52411.0
10455	Buy	12.01.2017 08:40:00	114.362	8.19	12.01.2017 12:15:00	114.332	\$ -24575.0
10454	Buy	12.01.2017 08:00:00	114.405	8.19	12.01.2017 12:15:00	114.332	\$ -59792.0
10453	Buy	12.01.2017 06:15:00	114.425	8.19	12.01.2017 12:15:00	114.332	\$ -76172.0
10452	Buy	12.01.2017 05:30:00	114.63	8.19	12.01.2017 12:15:00	114.332	\$ -244067.0
10451	Buy	12.01.2017 04:40:00	114.686	8.19	12.01.2017 12:15:00	114.332	\$ -289931.0
10450	Buy	12.01.2017 04:35:00	114.707	8.19	12.01.2017 12:15:00	114.332	\$ -307130.0
10449	Buy	12.01.2017 04:20:00	114.775	8.19	12.01.2017 12:15:00	114.332	\$ -362822.0
10467	Sell	13.01.2017 05:05:00	115.155	8.02	13.01.2017 08:08:00	114.887	\$ 214931.0
10466	Sell	13.01.2017 05:00:00	115.119	8.02	13.01.2017 08:08:00	114.887	\$ 186059.0
10465	Sell	13.01.2017 04:55:00	115.112	8.02	13.01.2017 08:08:00	114.887	\$ 180445.0
10464	Sell	13.01.2017 04:50:00	115.076	8.02	13.01.2017 08:08:00	114.887	\$ 151573.0
10463	Sell	13.01.2017 02:45:00	114.913	8.02	13.01.2017 08:08:00	114.887	\$ 20847.0
10462	Sell	13.01.2017 02:40:00	114.912	8.02	13.01.2017 08:08:00	114.887	\$ 20045.0
10461	Sell	13.01.2017 02:10:00	114.861	8.02	13.01.2017 08:08:00	114.887	\$ -20857.0
10460	Sell	13.01.2017 01:35:00	114.758	8.02	13.01.2017 08:08:00	114.887	\$ -103463.0
10459	Sell	12.01.2017 23:50:00	114.732	8.02	13.01.2017 08:08:00	114.887	\$ -127426.76
10470	Buy	13.01.2017 10:10:00	114.602	8.11	13.01.2017 11:05:00	114.854	\$ 204367.0
10469	Buy	13.01.2017 09:40:00	114.631	8.11	13.01.2017 11:05:00	114.854	\$ 180848.0
10468	Buy	13.01.2017 09:30:00	114.661	8.11	13.01.2017 11:05:00	114.854	\$ 156518.0
10473	Buy	13.01.2017 15:30:00	114.249	8.23	13.01.2017 15:33:00	114.772	\$ 430424.0
10472	Buy	13.01.2017 15:10:00	114.413	8.23	13.01.2017 15:33:00	114.772	\$ 295452.0
10471	Buy	13.01.2017 15:05:00	114.441	8.23	13.01.2017 15:33:00	114.772	\$ 272408.0
10475	Sell	13.01.2017 17:05:00	115.321	8.43	13.01.2017 19:15:00	114.872	\$ 378502.0
10474	Sell	13.01.2017 17:00:00	115.306	8.43	13.01.2017 19:15:00	114.872	\$ 365857.0
10484	Buy	16.01.2017 01:45:00	114.181	8.58	16.01.2017 03:45:00	114.445	\$ 226507.0
10483	Buy	16.01.2017 01:10:00	114.287	8.58	16.01.2017 03:45:00	114.445	\$ 135559.0
10482	Buy	16.01.2017 00:30:00	114.378	8.58	16.01.2017 03:45:00	114.445	\$ 57481.0
10481	Buy	16.01.2017 00:00:00	114.315	8.58	16.01.2017 03:45:00	114.445	\$ 111535.0
10480	Buy	13.01.2017 21:40:00	114.381	8.58	16.01.2017 03:45:00	114.445	\$ 53293.96
10479	Buy	13.01.2017 21:30:00	114.427	8.58	16.01.2017 03:45:00	114.445	\$ 13825.96
10478	Buy	13.01.2017 21:25:00	114.434	8.58	16.01.2017 03:45:00	114.445	\$ 7819.96
10477	Buy	13.01.2017 21:10:00	114.545	8.58	16.01.2017 03:45:00	114.445	\$ -87418.04
10476	Buy	13.01.2017 21:05:00	114.563	8.58	16.01.2017 03:45:00	114.445	\$ -102862.04
10485	Buy	16.01.2017 17:35:00	113.945	8.66	16.01.2017 18:10:00	114.134	\$ 163669.0
10494	Buy	17.01.2017 13:15:00	112.961	8.69	17.01.2017 14:20:00	113.236	\$ 238970.0
10493	Buy	17.01.2017 12:00:00	113.03	8.69	17.01.2017 14:20:00	113.236	\$ 179009.0
10492	Buy	17.01.2017 11:50:00	113.016	8.69	17.01.2017 14:20:00	113.236	\$ 191175.0
10491	Buy	17.01.2017 11:40:00	113.045	8.69	17.01.2017 14:20:00	113.236	\$ 165974.0
10490	Buy	17.01.2017 11:35:00	113.06	8.69	17.01.2017 14:20:00	113.236	\$ 152939.0
10489	Buy	17.01.2017 11:15:00	113.108	8.69	17.01.2017 14:20:00	113.236	\$ 111227.0
10488	Buy	17.01.2017 10:55:00	113.157	8.69	17.01.2017 14:20:00	113.236	\$ 68646.0

10487	Buy	17.01.2017 10:00:00	113.292	8.69	17.01.2017 14:20:00	113.236	\$ -48669.0
10486	Buy	17.01.2017 09:00:00	113.299	8.69	17.01.2017 14:20:00	113.236	\$ -54752.0
10498	Sell	18.01.2017 09:25:00	113.399	8.9	18.01.2017 10:20:00	113.144	\$ 226945.0
10497	Sell	18.01.2017 07:15:00	113.172	8.9	18.01.2017 10:20:00	113.144	\$ 24915.0
10496	Sell	18.01.2017 04:25:00	113.088	8.9	18.01.2017 10:20:00	113.144	\$ -49845.0
10495	Sell	18.01.2017 04:20:00	113.059	8.9	18.01.2017 10:20:00	113.144	\$ -75655.0
10500	Sell	18.01.2017 21:55:00	113.683	8.92	19.01.2017 05:10:00	114.601	\$ -829243.88
10499	Sell	18.01.2017 21:45:00	113.665	8.92	19.01.2017 05:10:00	114.601	\$ -845299.88
10501	Sell	19.01.2017 10:05:00	114.923	8.59	19.01.2017 11:00:00	114.632	\$ 249964.0
10502	Sell	19.01.2017 19:35:00	115.565	8.64	19.01.2017 21:10:00	115.116	\$ 387931.0
10503	Sell	20.01.2017 13:10:00	115.285	8.72	20.01.2017 14:40:00	115.074	\$ 183987.0
10513	Buy	23.01.2017 03:40:00	113.725	8.75	23.01.2017 07:00:00	113.745	\$ 17495.0
10512	Buy	23.01.2017 02:40:00	113.764	8.75	23.01.2017 07:00:00	113.745	\$ -16630.0
10511	Buy	23.01.2017 02:10:00	113.872	8.75	23.01.2017 07:00:00	113.745	\$ -111130.0
10510	Buy	23.01.2017 01:05:00	114.293	8.75	23.01.2017 07:00:00	113.745	\$ -479505.0
10509	Buy	23.01.2017 00:40:00	114.353	8.75	23.01.2017 07:00:00	113.745	\$ -532005.0
10508	Buy	23.01.2017 00:35:00	114.359	8.75	23.01.2017 07:00:00	113.745	\$ -537255.0
10507	Buy	23.01.2017 00:30:00	114.361	8.75	23.01.2017 07:00:00	113.745	\$ -539005.0
10506	Buy	23.01.2017 00:20:00	114.387	8.75	23.01.2017 07:00:00	113.745	\$ -561755.0
10505	Buy	20.01.2017 22:00:00	114.305	8.75	23.01.2017 07:00:00	113.745	\$ -491650.0
10504	Buy	20.01.2017 21:55:00	114.344	8.75	23.01.2017 07:00:00	113.745	\$ -525775.0
10514	Buy	24.01.2017 01:00:00	112.562	8.0	24.01.2017 02:05:00	112.861	\$ 239195.0
10516	Sell	24.01.2017 12:55:00	113.442	8.05	24.01.2017 15:35:00	113.215	\$ 182730.0
10515	Sell	24.01.2017 12:50:00	113.384	8.05	24.01.2017 15:35:00	113.215	\$ 136040.0
10524	Sell	25.01.2017 01:45:00	113.94	8.11	25.01.2017 02:35:00	113.784	\$ 126511.0
10523	Sell	25.01.2017 01:30:00	113.917	8.11	25.01.2017 02:35:00	113.784	\$ 107858.0
10522	Sell	25.01.2017 00:50:00	113.882	8.11	25.01.2017 02:35:00	113.784	\$ 79473.0
10521	Sell	25.01.2017 00:45:00	113.871	8.11	25.01.2017 02:35:00	113.784	\$ 70552.0
10520	Sell	25.01.2017 00:40:00	113.864	8.11	25.01.2017 02:35:00	113.784	\$ 64875.0
10519	Sell	25.01.2017 00:30:00	113.834	8.11	25.01.2017 02:35:00	113.784	\$ 40545.0
10518	Sell	24.01.2017 22:10:00	113.873	8.11	25.01.2017 02:35:00	113.784	\$ 69027.32
10517	Sell	24.01.2017 21:05:00	113.813	8.11	25.01.2017 02:35:00	113.784	\$ 20367.32
10525	Buy	25.01.2017 23:40:00	113.235	8.22	26.01.2017 01:15:00	113.432	\$ 157292.92
10530	Sell	26.01.2017 11:35:00	113.794	8.26	26.01.2017 15:50:00	114.108	\$ -259369.0
10529	Sell	26.01.2017 10:10:00	113.775	8.26	26.01.2017 15:50:00	114.108	\$ -275063.0
10528	Sell	26.01.2017 10:05:00	113.766	8.26	26.01.2017 15:50:00	114.108	\$ -282497.0
10527	Sell	26.01.2017 10:00:00	113.765	8.26	26.01.2017 15:50:00	114.108	\$ -283323.0
10526	Sell	26.01.2017 09:45:00	113.759	8.26	26.01.2017 15:50:00	114.108	\$ -288279.0
10531	Sell	26.01.2017 18:50:00	114.812	7.98	26.01.2017 20:01:00	114.468	\$ 274507.0
10538	Sell	27.01.2017 09:40:00	115.233	8.02	27.01.2017 11:20:00	115.064	\$ 135533.0
10537	Sell	27.01.2017 09:15:00	115.228	8.02	27.01.2017 11:20:00	115.064	\$ 131523.0
10536	Sell	27.01.2017 09:05:00	115.228	8.02	27.01.2017 11:20:00	115.064	\$ 131523.0
10535	Sell	27.01.2017 08:05:00	115.143	8.02	27.01.2017 11:20:00	115.064	\$ 63353.0
10534	Sell	27.01.2017 07:50:00	115.043	8.02	27.01.2017 11:20:00	115.064	\$ -16847.0
10533	Sell	27.01.2017 07:20:00	115.03	8.02	27.01.2017 11:20:00	115.064	\$ -27273.0
10532	Sell	27.01.2017 07:10:00	115.031	8.02	27.01.2017 11:20:00	115.064	\$ -26471.0
10548	Buy	30.01.2017 04:50:00	114.361	8.11	30.01.2017 06:25:00	114.481	\$ 97315.0
10547	Buy	30.01.2017 03:35:00	114.457	8.11	30.01.2017 06:25:00	114.481	\$ 19459.0
10546	Buy	30.01.2017 03:30:00	114.459	8.11	30.01.2017 06:25:00	114.481	\$ 17837.0
10545	Buy	30.01.2017 03:20:00	114.498	8.11	30.01.2017 06:25:00	114.481	\$ -13792.0
10544	Buy	30.01.2017 03:10:00	114.533	8.11	30.01.2017 06:25:00	114.481	\$ -42177.0
10543	Buy	30.01.2017 03:05:00	114.556	8.11	30.01.2017 06:25:00	114.481	\$ -60830.0
10542	Buy	30.01.2017 02:35:00	114.607	8.11	30.01.2017 06:25:00	114.481	\$ -102191.0
10541	Buy	30.01.2017 01:55:00	114.645	8.11	30.01.2017 06:25:00	114.481	\$ -133009.0
10540	Buy	30.01.2017 01:40:00	114.664	8.11	30.01.2017 06:25:00	114.481	\$ -148418.0
10539	Buy	30.01.2017 01:20:00	114.774	8.11	30.01.2017 06:25:00	114.481	\$ -237628.0
10552	Sell	30.01.2017 09:55:00	114.714	7.99	30.01.2017 11:50:00	114.667	\$ 37548.0
10551	Sell	30.01.2017 09:45:00	114.733	7.99	30.01.2017 11:50:00	114.667	\$ 52729.0
10550	Sell	30.01.2017 09:40:00	114.714	7.99	30.01.2017 11:50:00	114.667	\$ 37548.0
10549	Sell	30.01.2017 09:30:00	114.709	7.99	30.01.2017 11:50:00	114.667	\$ 33553.0
10556	Buy	30.01.2017 22:25:00	113.545	8.02	30.01.2017 23:35:00	113.789	\$ 195683.0
10555	Buy	30.01.2017 19:45:00	113.554	8.02	30.01.2017 23:35:00	113.789	\$ 188465.0
10554	Buy	30.01.2017 19:25:00	113.667	8.02	30.01.2017 23:35:00	113.789	\$ 97839.0
10553	Buy	30.01.2017 17:15:00	114.15	8.02	30.01.2017 23:35:00	113.789	\$ -289527.0
10559	Buy	31.01.2017 05:00:00	113.515	8.06	31.01.2017 09:02:00	113.658	\$ 115253.0

10558	Buy	31.01.2017 04:50:00	113.503	8.06	31.01.2017 09:02:00	113.658	\$ 124925.0
10557	Buy	31.01.2017 04:25:00	113.532	8.06	31.01.2017 09:02:00	113.658	\$ 101551.0
10562	Buy	31.01.2017 16:25:00	113.2	8.13	31.01.2017 19:18:00	113.09	\$ -89435.0
10561	Buy	31.01.2017 16:20:00	113.268	8.13	31.01.2017 19:18:00	113.09	\$ -144719.0
10560	Buy	31.01.2017 15:55:00	113.27	8.13	31.01.2017 19:18:00	113.09	\$ -146345.0
10566	Sell	01.02.2017 08:20:00	113.342	8.05	01.02.2017 11:40:00	113.249	\$ 74860.0
10565	Sell	01.02.2017 06:50:00	113.258	8.05	01.02.2017 11:40:00	113.249	\$ 7240.0
10564	Sell	01.02.2017 06:30:00	113.219	8.05	01.02.2017 11:40:00	113.249	\$ -24155.0
10563	Sell	01.02.2017 06:25:00	113.214	8.05	01.02.2017 11:40:00	113.249	\$ -28180.0
10570	Buy	01.02.2017 21:40:00	112.978	8.06	02.02.2017 01:03:00	113.332	\$ 280773.16
10569	Buy	01.02.2017 21:35:00	112.987	8.06	02.02.2017 01:03:00	113.332	\$ 273519.16
10568	Buy	01.02.2017 21:30:00	113.153	8.06	02.02.2017 01:03:00	113.332	\$ 139723.16
10567	Buy	01.02.2017 21:25:00	113.208	8.06	02.02.2017 01:03:00	113.332	\$ 95393.16
10572	Buy	02.02.2017 08:00:00	112.555	8.22	02.02.2017 09:10:00	112.832	\$ 227689.0
10571	Buy	02.02.2017 07:35:00	112.633	8.22	02.02.2017 09:10:00	112.832	\$ 163573.0
10579	Sell	03.02.2017 00:35:00	112.849	8.3	03.02.2017 02:05:00	112.737	\$ 92955.0
10578	Sell	03.02.2017 00:30:00	112.849	8.3	03.02.2017 02:05:00	112.737	\$ 92955.0
10577	Sell	03.02.2017 00:20:00	112.84	8.3	03.02.2017 02:05:00	112.737	\$ 85485.0
10576	Sell	03.02.2017 00:10:00	112.842	8.3	03.02.2017 02:05:00	112.737	\$ 87145.0
10575	Sell	03.02.2017 00:05:00	112.835	8.3	03.02.2017 02:05:00	112.737	\$ 81335.0
10574	Sell	02.02.2017 23:50:00	112.809	8.3	03.02.2017 02:05:00	112.737	\$ 56534.6
10573	Sell	02.02.2017 21:00:00	112.795	8.3	03.02.2017 02:05:00	112.737	\$ 44914.6
10584	Buy	03.02.2017 17:45:00	112.349	8.4	03.02.2017 20:20:00	112.643	\$ 246955.0
10583	Buy	03.02.2017 17:40:00	112.359	8.4	03.02.2017 20:20:00	112.643	\$ 238555.0
10582	Buy	03.02.2017 17:35:00	112.367	8.4	03.02.2017 20:20:00	112.643	\$ 231835.0
10581	Buy	03.02.2017 17:25:00	112.402	8.4	03.02.2017 20:20:00	112.643	\$ 202435.0
10580	Buy	03.02.2017 17:20:00	112.501	8.4	03.02.2017 20:20:00	112.643	\$ 119275.0
10585	Sell	06.02.2017 09:00:00	112.636	8.61	06.02.2017 11:30:00	112.519	\$ 100732.0
10589	Buy	06.02.2017 14:55:00	112.302	8.63	06.02.2017 17:15:00	112.477	\$ 151020.0
10588	Buy	06.02.2017 14:45:00	112.314	8.63	06.02.2017 17:15:00	112.477	\$ 140664.0
10587	Buy	06.02.2017 14:35:00	112.371	8.63	06.02.2017 17:15:00	112.477	\$ 91473.0
10586	Buy	06.02.2017 14:15:00	112.382	8.63	06.02.2017 17:15:00	112.477	\$ 81980.0
10591	Sell	07.02.2017 13:40:00	112.466	8.73	07.02.2017 16:35:00	112.272	\$ 169357.0
10590	Sell	07.02.2017 13:15:00	112.432	8.73	07.02.2017 16:35:00	112.272	\$ 139675.0
10601	Sell	08.02.2017 03:15:00	112.486	8.78	08.02.2017 03:25:00	112.311	\$ 153645.0
10600	Sell	08.02.2017 03:10:00	112.474	8.78	08.02.2017 03:25:00	112.311	\$ 143109.0
10599	Sell	08.02.2017 02:40:00	112.469	8.78	08.02.2017 03:25:00	112.311	\$ 138719.0
10598	Sell	08.02.2017 02:35:00	112.43	8.78	08.02.2017 03:25:00	112.311	\$ 104477.0
10597	Sell	08.02.2017 02:20:00	112.42	8.78	08.02.2017 03:25:00	112.311	\$ 95697.0
10596	Sell	08.02.2017 02:10:00	112.437	8.78	08.02.2017 03:25:00	112.311	\$ 110623.0
10595	Sell	08.02.2017 02:05:00	112.4	8.78	08.02.2017 03:25:00	112.311	\$ 78137.0
10594	Sell	08.02.2017 00:15:00	112.392	8.78	08.02.2017 03:25:00	112.311	\$ 71113.0
10593	Sell	08.02.2017 00:10:00	112.386	8.78	08.02.2017 03:25:00	112.311	\$ 65845.0
10592	Sell	07.02.2017 23:55:00	112.386	8.78	08.02.2017 03:25:00	112.311	\$ 62438.36
10603	Buy	08.02.2017 06:00:00	112.055	8.99	08.02.2017 06:35:00	112.252	\$ 177098.0
10602	Buy	08.02.2017 04:40:00	112.055	8.99	08.02.2017 06:35:00	112.252	\$ 177098.0
10604	Sell	08.02.2017 09:45:00	112.443	9.06	08.02.2017 10:20:00	112.25	\$ 174853.0
10605	Sell	09.02.2017 10:05:00	112.417	9.1	09.02.2017 11:35:00	112.179	\$ 216575.0
10615	Sell	10.02.2017 01:20:00	113.377	9.14	10.02.2017 05:20:00	113.589	\$ -193773.0
10614	Sell	10.02.2017 01:10:00	113.348	9.14	10.02.2017 05:20:00	113.589	\$ -220279.0
10613	Sell	10.02.2017 00:50:00	113.338	9.14	10.02.2017 05:20:00	113.589	\$ -229419.0
10612	Sell	10.02.2017 00:45:00	113.326	9.14	10.02.2017 05:20:00	113.589	\$ -240387.0
10611	Sell	10.02.2017 00:40:00	113.306	9.14	10.02.2017 05:20:00	113.589	\$ -258667.0
10610	Sell	10.02.2017 00:35:00	113.288	9.14	10.02.2017 05:20:00	113.589	\$ -275119.0
10609	Sell	09.02.2017 22:05:00	113.314	9.14	10.02.2017 05:20:00	113.589	\$ -254901.32
10608	Sell	09.02.2017 21:55:00	113.311	9.14	10.02.2017 05:20:00	113.589	\$ -257643.32
10607	Sell	09.02.2017 21:50:00	113.275	9.14	10.02.2017 05:20:00	113.589	\$ -290547.32
10606	Sell	09.02.2017 21:40:00	113.273	9.14	10.02.2017 05:20:00	113.589	\$ -292375.32
10616	Buy	10.02.2017 15:20:00	113.417	8.64	10.02.2017 15:35:00	113.644	\$ 196123.0
10619	Buy	13.02.2017 10:15:00	113.504	8.68	13.02.2017 11:10:00	113.743	\$ 207447.0
10618	Buy	13.02.2017 10:10:00	113.533	8.68	13.02.2017 11:10:00	113.743	\$ 182275.0
10617	Buy	13.02.2017 10:00:00	113.54	8.68	13.02.2017 11:10:00	113.743	\$ 176199.0
10622	Buy	14.02.2017 08:05:00	113.334	8.78	14.02.2017 10:00:00	113.555	\$ 194033.0
10621	Buy	14.02.2017 07:55:00	113.297	8.78	14.02.2017 10:00:00	113.555	\$ 226519.0
10620	Buy	14.02.2017 07:05:00	113.428	8.78	14.02.2017 10:00:00	113.555	\$ 111501.0

10624	Sell	15.02.2017 03:05:00	114.461	8.9	15.02.2017 06:00:00	114.296	\$ 146845.0
10623	Sell	15.02.2017 02:55:00	114.475	8.9	15.02.2017 06:00:00	114.296	\$ 159305.0
10626	Sell	15.02.2017 12:30:00	114.556	8.96	15.02.2017 14:20:00	114.448	\$ 96763.0
10625	Sell	15.02.2017 12:20:00	114.559	8.96	15.02.2017 14:20:00	114.448	\$ 99451.0
10629	Buy	16.02.2017 04:30:00	113.781	9.0	16.02.2017 08:40:00	113.989	\$ 187195.0
10628	Buy	16.02.2017 04:25:00	113.826	9.0	16.02.2017 08:40:00	113.989	\$ 146695.0
10627	Buy	16.02.2017 04:15:00	113.792	9.0	16.02.2017 08:40:00	113.989	\$ 177295.0
10630	Buy	16.02.2017 12:05:00	113.586	9.1	16.02.2017 13:35:00	113.746	\$ 145595.0
10632	Sell	17.02.2017 03:35:00	113.478	9.13	17.02.2017 05:10:00	113.353	\$ 114120.0
10631	Sell	17.02.2017 02:50:00	113.466	9.13	17.02.2017 05:10:00	113.353	\$ 103164.0
10635	Buy	17.02.2017 15:40:00	112.651	9.17	17.02.2017 16:40:00	112.88	\$ 209988.0
10634	Buy	17.02.2017 15:35:00	112.671	9.17	17.02.2017 16:40:00	112.88	\$ 191648.0
10633	Buy	17.02.2017 15:10:00	112.738	9.17	17.02.2017 16:40:00	112.88	\$ 130209.0
10637	Sell	21.02.2017 05:00:00	113.557	9.27	21.02.2017 07:40:00	113.582	\$ -23180.0
10636	Sell	21.02.2017 04:55:00	113.546	9.27	21.02.2017 07:40:00	113.582	\$ -33377.0
10639	Buy	21.02.2017 18:55:00	113.443	9.27	21.02.2017 21:00:00	113.583	\$ 129775.0
10638	Buy	21.02.2017 18:50:00	113.456	9.27	21.02.2017 21:00:00	113.583	\$ 117724.0
10643	Sell	22.02.2017 01:20:00	113.705	9.32	22.02.2017 02:10:00	113.616	\$ 82943.0
10642	Sell	22.02.2017 01:10:00	113.717	9.32	22.02.2017 02:10:00	113.616	\$ 94127.0
10641	Sell	22.02.2017 01:00:00	113.703	9.32	22.02.2017 02:10:00	113.616	\$ 81079.0
10640	Sell	21.02.2017 23:50:00	113.692	9.32	22.02.2017 02:10:00	113.616	\$ 67210.84
10647	Buy	22.02.2017 06:50:00	113.393	9.38	22.02.2017 07:26:00	113.505	\$ 105051.0
10646	Buy	22.02.2017 06:45:00	113.395	9.38	22.02.2017 07:26:00	113.505	\$ 103175.0
10645	Buy	22.02.2017 04:20:00	113.449	9.38	22.02.2017 07:26:00	113.505	\$ 52523.0
10644	Buy	22.02.2017 04:15:00	113.455	9.38	22.02.2017 07:26:00	113.505	\$ 46895.0
10651	Buy	22.02.2017 15:50:00	112.932	9.44	22.02.2017 16:47:00	113.201	\$ 253931.0
10650	Buy	22.02.2017 15:25:00	113.002	9.44	22.02.2017 16:47:00	113.201	\$ 187851.0
10649	Buy	22.02.2017 15:15:00	112.985	9.44	22.02.2017 16:47:00	113.201	\$ 203899.0
10648	Buy	22.02.2017 12:30:00	113.096	9.44	22.02.2017 16:47:00	113.201	\$ 99115.0
10656	Sell	22.02.2017 20:45:00	113.584	9.59	22.02.2017 21:02:00	113.316	\$ 257007.0
10655	Sell	22.02.2017 20:40:00	113.575	9.59	22.02.2017 21:02:00	113.316	\$ 248376.0
10654	Sell	22.02.2017 20:35:00	113.564	9.59	22.02.2017 21:02:00	113.316	\$ 237827.0
10653	Sell	22.02.2017 20:30:00	113.532	9.59	22.02.2017 21:02:00	113.316	\$ 207139.0
10652	Sell	22.02.2017 20:20:00	113.559	9.59	22.02.2017 21:02:00	113.316	\$ 233032.0
10660	Buy	23.02.2017 17:55:00	112.678	9.83	23.02.2017 20:50:00	112.793	\$ 113040.0
10659	Buy	23.02.2017 16:00:00	112.698	9.83	23.02.2017 20:50:00	112.793	\$ 93380.0
10658	Buy	23.02.2017 15:55:00	112.704	9.83	23.02.2017 20:50:00	112.793	\$ 87482.0
10657	Buy	23.02.2017 15:35:00	112.729	9.83	23.02.2017 20:50:00	112.793	\$ 62907.0
10663	Buy	24.02.2017 16:00:00	112.095	9.9	24.02.2017 16:20:00	112.308	\$ 210865.0
10662	Buy	24.02.2017 15:15:00	112.207	9.9	24.02.2017 16:20:00	112.308	\$ 99985.0
10661	Buy	24.02.2017 14:05:00	112.32	9.9	24.02.2017 16:20:00	112.308	\$ -11885.0
10672	Buy	28.02.2017 19:25:00	111.735	9.96	28.02.2017 20:40:00	112.082	\$ 345607.0
10671	Buy	28.02.2017 17:05:00	111.983	9.96	28.02.2017 20:40:00	112.082	\$ 98599.0
10670	Buy	28.02.2017 16:25:00	112.023	9.96	28.02.2017 20:40:00	112.082	\$ 58759.0
10669	Buy	28.02.2017 15:50:00	112.087	9.96	28.02.2017 20:40:00	112.082	\$ -4985.0
10668	Buy	28.02.2017 15:45:00	112.089	9.96	28.02.2017 20:40:00	112.082	\$ -6977.0
10667	Buy	28.02.2017 15:20:00	112.145	9.96	28.02.2017 20:40:00	112.082	\$ -62753.0
10666	Buy	28.02.2017 14:35:00	112.144	9.96	28.02.2017 20:40:00	112.082	\$ -61757.0
10665	Buy	28.02.2017 14:15:00	112.17	9.96	28.02.2017 20:40:00	112.082	\$ -87653.0
10664	Buy	28.02.2017 13:05:00	112.307	9.96	28.02.2017 20:40:00	112.082	\$ -224105.0
10674	Sell	01.03.2017 01:00:00	112.847	9.97	01.03.2017 04:04:00	112.929	\$ -81759.0
10673	Sell	28.02.2017 22:50:00	112.384	9.97	01.03.2017 04:04:00	112.929	\$ -547238.36
10684	Sell	01.03.2017 16:05:00	113.951	9.85	01.03.2017 18:40:00	113.673	\$ 273825.0
10683	Sell	01.03.2017 15:25:00	113.868	9.85	01.03.2017 18:40:00	113.673	\$ 192070.0
10682	Sell	01.03.2017 14:15:00	113.844	9.85	01.03.2017 18:40:00	113.673	\$ 168430.0
10681	Sell	01.03.2017 13:25:00	113.762	9.85	01.03.2017 18:40:00	113.673	\$ 87660.0
10680	Sell	01.03.2017 13:10:00	113.7	9.85	01.03.2017 18:40:00	113.673	\$ 26590.0
10679	Sell	01.03.2017 12:50:00	113.651	9.85	01.03.2017 18:40:00	113.673	\$ -21675.0
10678	Sell	01.03.2017 12:45:00	113.643	9.85	01.03.2017 18:40:00	113.673	\$ -29555.0
10677	Sell	01.03.2017 12:40:00	113.632	9.85	01.03.2017 18:40:00	113.673	\$ -40390.0
10676	Sell	01.03.2017 09:10:00	113.637	9.85	01.03.2017 18:40:00	113.673	\$ -35465.0
10675	Sell	01.03.2017 09:05:00	113.606	9.85	01.03.2017 18:40:00	113.673	\$ -66000.0
10690	Sell	02.03.2017 11:35:00	114.305	9.96	02.03.2017 12:45:00	114.147	\$ 157363.0
10689	Sell	02.03.2017 10:40:00	114.281	9.96	02.03.2017 12:45:00	114.147	\$ 133459.0
10688	Sell	02.03.2017 10:35:00	114.277	9.96	02.03.2017 12:45:00	114.147	\$ 129475.0

10687	Sell	02.03.2017 10:30:00	114.266	9.96	02.03.2017 12:45:00	114.147	\$ 118519.0
10686	Sell	02.03.2017 09:10:00	114.182	9.96	02.03.2017 12:45:00	114.147	\$ 34855.0
10685	Sell	02.03.2017 08:30:00	114.125	9.96	02.03.2017 12:45:00	114.147	\$ -21917.0
10696	Sell	02.03.2017 17:00:00	114.537	10.07	02.03.2017 17:50:00	114.326	\$ 212472.0
10695	Sell	02.03.2017 16:50:00	114.527	10.07	02.03.2017 17:50:00	114.326	\$ 202402.0
10694	Sell	02.03.2017 16:45:00	114.494	10.07	02.03.2017 17:50:00	114.326	\$ 169171.0
10693	Sell	02.03.2017 16:30:00	114.48	10.07	02.03.2017 17:50:00	114.326	\$ 155073.0
10692	Sell	02.03.2017 16:25:00	114.469	10.07	02.03.2017 17:50:00	114.326	\$ 143996.0
10691	Sell	02.03.2017 16:05:00	114.421	10.07	02.03.2017 17:50:00	114.326	\$ 95660.0
10702	Buy	03.03.2017 06:55:00	114.101	10.26	03.03.2017 07:55:00	114.214	\$ 115933.0
10701	Buy	03.03.2017 06:20:00	114.133	10.26	03.03.2017 07:55:00	114.214	\$ 83101.0
10700	Buy	03.03.2017 05:50:00	114.152	10.26	03.03.2017 07:55:00	114.214	\$ 63607.0
10699	Buy	03.03.2017 05:45:00	114.163	10.26	03.03.2017 07:55:00	114.214	\$ 52321.0
10698	Buy	03.03.2017 05:35:00	114.199	10.26	03.03.2017 07:55:00	114.214	\$ 15385.0
10697	Buy	03.03.2017 03:50:00	114.205	10.26	03.03.2017 07:55:00	114.214	\$ 9229.0
10704	Sell	03.03.2017 13:10:00	114.432	10.33	03.03.2017 14:55:00	114.355	\$ 79536.0
10703	Sell	03.03.2017 12:55:00	114.394	10.33	03.03.2017 14:55:00	114.355	\$ 40282.0
10706	Buy	03.03.2017 22:35:00	113.993	10.35	06.03.2017 00:55:00	114.112	\$ 121214.2
10705	Buy	03.03.2017 22:25:00	114.014	10.35	06.03.2017 00:55:00	114.112	\$ 99479.2
10707	Buy	06.03.2017 11:20:00	113.577	10.4	06.03.2017 13:14:00	113.811	\$ 243355.0
10710	Sell	06.03.2017 20:35:00	114.08	10.45	06.03.2017 21:40:00	113.918	\$ 169285.0
10709	Sell	06.03.2017 20:30:00	114.075	10.45	06.03.2017 21:40:00	113.918	\$ 164060.0
10708	Sell	06.03.2017 20:25:00	114.056	10.45	06.03.2017 21:40:00	113.918	\$ 144205.0
10711	Sell	07.03.2017 16:40:00	114.112	10.54	07.03.2017 19:05:00	113.974	\$ 145447.0
10717	Buy	08.03.2017 05:45:00	113.722	10.57	08.03.2017 07:30:00	113.773	\$ 53902.0
10716	Buy	08.03.2017 04:55:00	113.793	10.57	08.03.2017 07:30:00	113.773	\$ -21145.0
10715	Buy	08.03.2017 03:30:00	113.758	10.57	08.03.2017 07:30:00	113.773	\$ 15850.0
10714	Buy	08.03.2017 03:25:00	113.769	10.57	08.03.2017 07:30:00	113.773	\$ 4223.0
10713	Buy	08.03.2017 03:15:00	113.788	10.57	08.03.2017 07:30:00	113.773	\$ -15860.0
10712	Buy	08.03.2017 03:05:00	113.823	10.57	08.03.2017 07:30:00	113.773	\$ -52855.0
10721	Sell	10.03.2017 04:35:00	115.236	10.57	10.03.2017 05:30:00	115.15	\$ 90897.0
10720	Sell	10.03.2017 02:15:00	115.192	10.57	10.03.2017 05:30:00	115.15	\$ 44389.0
10719	Sell	10.03.2017 00:55:00	115.065	10.57	10.03.2017 05:30:00	115.15	\$ -89850.0
10718	Sell	10.03.2017 00:40:00	115.037	10.57	10.03.2017 05:30:00	115.15	\$ -119446.0
10723	Sell	10.03.2017 10:10:00	115.44	10.55	10.03.2017 11:27:00	115.338	\$ 107605.0
10722	Sell	10.03.2017 08:35:00	115.436	10.55	10.03.2017 11:27:00	115.338	\$ 103385.0
10728	Buy	10.03.2017 23:20:00	114.682	10.6	13.03.2017 01:35:00	114.821	\$ 145342.2
10727	Buy	10.03.2017 22:25:00	114.703	10.6	13.03.2017 01:35:00	114.821	\$ 123082.2
10726	Buy	10.03.2017 22:05:00	114.768	10.6	13.03.2017 01:35:00	114.821	\$ 54182.2
10725	Buy	10.03.2017 20:10:00	114.811	10.6	13.03.2017 01:35:00	114.821	\$ 8602.2
10724	Buy	10.03.2017 20:05:00	114.829	10.6	13.03.2017 01:35:00	114.821	\$ -10477.8
10730	Buy	13.03.2017 09:55:00	114.612	10.66	13.03.2017 10:50:00	114.742	\$ 138575.0
10729	Buy	13.03.2017 09:35:00	114.624	10.66	13.03.2017 10:50:00	114.742	\$ 125783.0
10737	Sell	14.03.2017 02:15:00	114.944	10.71	14.03.2017 03:19:00	114.851	\$ 99598.0
10736	Sell	14.03.2017 01:55:00	114.936	10.71	14.03.2017 03:19:00	114.851	\$ 91030.0
10735	Sell	14.03.2017 01:35:00	114.897	10.71	14.03.2017 03:19:00	114.851	\$ 49261.0
10734	Sell	14.03.2017 01:30:00	114.889	10.71	14.03.2017 03:19:00	114.851	\$ 40693.0
10733	Sell	14.03.2017 00:05:00	114.885	10.71	14.03.2017 03:19:00	114.851	\$ 36409.0
10732	Sell	14.03.2017 00:00:00	114.88	10.71	14.03.2017 03:19:00	114.851	\$ 31054.0
10731	Sell	13.03.2017 23:55:00	114.874	10.71	14.03.2017 03:19:00	114.851	\$ 20472.52
10741	Buy	14.03.2017 19:15:00	114.55	10.79	14.03.2017 21:40:00	114.698	\$ 159687.0
10740	Buy	14.03.2017 19:10:00	114.55	10.79	14.03.2017 21:40:00	114.698	\$ 159687.0
10739	Buy	14.03.2017 19:05:00	114.578	10.79	14.03.2017 21:40:00	114.698	\$ 129475.0
10738	Buy	14.03.2017 16:55:00	114.793	10.79	14.03.2017 21:40:00	114.698	\$ -102510.0
10747	Buy	15.03.2017 15:20:00	114.577	10.86	15.03.2017 15:30:00	114.706	\$ 140089.0
10746	Buy	15.03.2017 14:55:00	114.583	10.86	15.03.2017 15:30:00	114.706	\$ 133573.0
10745	Buy	15.03.2017 14:25:00	114.604	10.86	15.03.2017 15:30:00	114.706	\$ 110767.0
10744	Buy	15.03.2017 12:10:00	114.611	10.86	15.03.2017 15:30:00	114.706	\$ 103165.0
10743	Buy	15.03.2017 11:45:00	114.599	10.86	15.03.2017 15:30:00	114.706	\$ 116197.0
10742	Buy	15.03.2017 11:10:00	114.629	10.86	15.03.2017 15:30:00	114.706	\$ 83617.0
10750	Sell	17.03.2017 05:40:00	113.479	10.99	17.03.2017 07:25:00	113.418	\$ 67034.0
10749	Sell	17.03.2017 04:20:00	113.458	10.99	17.03.2017 07:25:00	113.418	\$ 43955.0
10748	Sell	17.03.2017 04:15:00	113.447	10.99	17.03.2017 07:25:00	113.418	\$ 31866.0
10752	Buy	17.03.2017 09:50:00	113.303	11.02	17.03.2017 10:59:00	113.432	\$ 142153.0
10751	Buy	17.03.2017 09:30:00	113.318	11.02	17.03.2017 10:59:00	113.432	\$ 125623.0

10760	Buy	17.03.2017 21:15:00	112.615	11.08	17.03.2017 22:45:00	112.726	\$ 122983.0
10759	Buy	17.03.2017 18:45:00	112.615	11.08	17.03.2017 22:45:00	112.726	\$ 122983.0
10758	Buy	17.03.2017 18:10:00	112.713	11.08	17.03.2017 22:45:00	112.726	\$ 14399.0
10757	Buy	17.03.2017 18:05:00	112.767	11.08	17.03.2017 22:45:00	112.726	\$ -45433.0
10756	Buy	17.03.2017 17:00:00	113.015	11.08	17.03.2017 22:45:00	112.726	\$ -320217.0
10755	Buy	17.03.2017 16:45:00	113.038	11.08	17.03.2017 22:45:00	112.726	\$ -345701.0
10754	Buy	17.03.2017 14:45:00	113.136	11.08	17.03.2017 22:45:00	112.726	\$ -454285.0
10753	Buy	17.03.2017 14:35:00	113.137	11.08	17.03.2017 22:45:00	112.726	\$ -455393.0
10761	Sell	20.03.2017 10:00:00	112.658	10.8	20.03.2017 10:22:00	112.511	\$ 158755.0
10769	Sell	20.03.2017 15:00:00	112.874	10.84	20.03.2017 16:00:00	112.76	\$ 123571.0
10768	Sell	20.03.2017 14:50:00	112.882	10.84	20.03.2017 16:00:00	112.76	\$ 132243.0
10767	Sell	20.03.2017 14:40:00	112.866	10.84	20.03.2017 16:00:00	112.76	\$ 114899.0
10766	Sell	20.03.2017 14:30:00	112.879	10.84	20.03.2017 16:00:00	112.76	\$ 128991.0
10765	Sell	20.03.2017 12:55:00	112.824	10.84	20.03.2017 16:00:00	112.76	\$ 69371.0
10764	Sell	20.03.2017 12:50:00	112.811	10.84	20.03.2017 16:00:00	112.76	\$ 55279.0
10763	Sell	20.03.2017 11:45:00	112.742	10.84	20.03.2017 16:00:00	112.76	\$ -19517.0
10762	Sell	20.03.2017 11:20:00	112.738	10.84	20.03.2017 16:00:00	112.76	\$ -23853.0
10771	Buy	21.03.2017 03:35:00	112.361	10.95	21.03.2017 04:38:00	112.594	\$ 255130.0
10770	Buy	21.03.2017 02:10:00	112.477	10.95	21.03.2017 04:38:00	112.594	\$ 128110.0
10772	Buy	21.03.2017 14:05:00	112.492	11.03	21.03.2017 15:23:00	112.686	\$ 213977.0
10781	Buy	21.03.2017 23:15:00	111.671	11.07	22.03.2017 03:40:00	111.722	\$ 54370.84
10780	Buy	21.03.2017 23:05:00	111.629	11.07	22.03.2017 03:40:00	111.722	\$ 100864.84
10779	Buy	21.03.2017 22:55:00	111.686	11.07	22.03.2017 03:40:00	111.722	\$ 37765.84
10778	Buy	21.03.2017 22:45:00	111.712	11.07	22.03.2017 03:40:00	111.722	\$ 8983.84
10777	Buy	21.03.2017 22:40:00	111.762	11.07	22.03.2017 03:40:00	111.722	\$ -46366.16
10776	Buy	21.03.2017 22:35:00	111.773	11.07	22.03.2017 03:40:00	111.722	\$ -58543.16
10775	Buy	21.03.2017 20:55:00	111.714	11.07	22.03.2017 03:40:00	111.722	\$ 6769.84
10774	Buy	21.03.2017 20:25:00	111.782	11.07	22.03.2017 03:40:00	111.722	\$ -68506.16
10773	Buy	21.03.2017 20:15:00	111.807	11.07	22.03.2017 03:40:00	111.722	\$ -96181.16
10784	Buy	22.03.2017 12:20:00	111.169	11.06	22.03.2017 15:20:00	111.414	\$ 270965.0
10783	Buy	22.03.2017 12:15:00	111.195	11.06	22.03.2017 15:20:00	111.414	\$ 242209.0
10782	Buy	22.03.2017 11:50:00	111.254	11.06	22.03.2017 15:20:00	111.414	\$ 176955.0
10789	Sell	23.03.2017 04:45:00	111.559	11.2	23.03.2017 06:40:00	111.381	\$ 199355.0
10788	Sell	23.03.2017 03:55:00	111.475	11.2	23.03.2017 06:40:00	111.381	\$ 105275.0
10787	Sell	23.03.2017 02:50:00	111.385	11.2	23.03.2017 06:40:00	111.381	\$ 4475.0
10786	Sell	23.03.2017 02:45:00	111.349	11.2	23.03.2017 06:40:00	111.381	\$ -35845.0
10785	Sell	23.03.2017 00:40:00	111.202	11.2	23.03.2017 06:40:00	111.381	\$ -200485.0
10799	Buy	23.03.2017 12:45:00	111.022	11.21	23.03.2017 17:03:00	111.098	\$ 85191.0
10798	Buy	23.03.2017 12:15:00	111.039	11.21	23.03.2017 17:03:00	111.098	\$ 66134.0
10797	Buy	23.03.2017 12:10:00	111.058	11.21	23.03.2017 17:03:00	111.098	\$ 44835.0
10796	Buy	23.03.2017 12:00:00	111.045	11.21	23.03.2017 17:03:00	111.098	\$ 59408.0
10795	Buy	23.03.2017 11:55:00	111.056	11.21	23.03.2017 17:03:00	111.098	\$ 47077.0
10794	Buy	23.03.2017 11:45:00	111.102	11.21	23.03.2017 17:03:00	111.098	\$ -4489.0
10793	Buy	23.03.2017 10:25:00	111.151	11.21	23.03.2017 17:03:00	111.098	\$ -59418.0
10792	Buy	23.03.2017 10:20:00	111.182	11.21	23.03.2017 17:03:00	111.098	\$ -94169.0
10791	Buy	23.03.2017 10:05:00	111.188	11.21	23.03.2017 17:03:00	111.098	\$ -100895.0
10790	Buy	23.03.2017 09:50:00	111.235	11.21	23.03.2017 17:03:00	111.098	\$ -153582.0
10801	Sell	24.03.2017 09:25:00	111.472	11.19	24.03.2017 10:00:00	111.321	\$ 168964.0
10800	Sell	24.03.2017 08:55:00	111.42	11.19	24.03.2017 10:00:00	111.321	\$ 110776.0
10802	Buy	24.03.2017 14:50:00	110.986	11.25	24.03.2017 16:10:00	111.152	\$ 186745.0
10803	Buy	24.03.2017 22:15:00	110.765	11.28	24.03.2017 22:40:00	110.977	\$ 239131.0
10809	Buy	27.03.2017 07:20:00	110.288	11.33	27.03.2017 08:05:00	110.428	\$ 158615.0
10808	Buy	27.03.2017 04:15:00	110.317	11.33	27.03.2017 08:05:00	110.428	\$ 125758.0
10807	Buy	27.03.2017 04:00:00	110.335	11.33	27.03.2017 08:05:00	110.428	\$ 105364.0
10806	Buy	27.03.2017 03:50:00	110.373	11.33	27.03.2017 08:05:00	110.428	\$ 62310.0
10805	Buy	27.03.2017 03:40:00	110.418	11.33	27.03.2017 08:05:00	110.428	\$ 11325.0
10804	Buy	27.03.2017 03:35:00	110.443	11.33	27.03.2017 08:05:00	110.428	\$ -17000.0
10811	Buy	27.03.2017 10:45:00	110.156	11.42	27.03.2017 11:55:00	110.293	\$ 156449.0
10810	Buy	27.03.2017 09:50:00	110.16	11.42	27.03.2017 11:55:00	110.293	\$ 151881.0
10813	Sell	28.03.2017 03:40:00	110.792	11.48	28.03.2017 04:05:00	110.617	\$ 200895.0
10812	Sell	27.03.2017 23:05:00	110.664	11.48	28.03.2017 04:05:00	110.617	\$ 49496.76
10814	Buy	28.03.2017 16:10:00	110.231	11.53	28.03.2017 18:15:00	110.424	\$ 222524.0
10815	Sell	28.03.2017 20:30:00	110.735	11.58	29.03.2017 00:55:00	111.043	\$ -361162.04
10819	Buy	29.03.2017 15:05:00	110.764	11.5	29.03.2017 17:50:00	111.06	\$ 340395.0
10818	Buy	29.03.2017 14:35:00	110.874	11.5	29.03.2017 17:50:00	111.06	\$ 213895.0



10817	Buy	29.03.2017 12:25:00	110.963	11.5	29.03.2017 17:50:00	111.06	\$ 111545.0
10816	Buy	29.03.2017 12:00:00	110.965	11.5	29.03.2017 17:50:00	111.06	\$ 109245.0
10825	Buy	30.03.2017 10:30:00	110.986	11.66	30.03.2017 12:34:00	111.232	\$ 286831.0
10824	Buy	30.03.2017 10:20:00	110.967	11.66	30.03.2017 12:34:00	111.232	\$ 308985.0
10823	Buy	30.03.2017 10:10:00	110.995	11.66	30.03.2017 12:34:00	111.232	\$ 276337.0
10822	Buy	30.03.2017 10:05:00	111.056	11.66	30.03.2017 12:34:00	111.232	\$ 205211.0
10821	Buy	30.03.2017 09:55:00	111.068	11.66	30.03.2017 12:34:00	111.232	\$ 191219.0
10820	Buy	30.03.2017 09:45:00	111.072	11.66	30.03.2017 12:34:00	111.232	\$ 186555.0
10829	Sell	30.03.2017 22:25:00	111.671	11.95	31.03.2017 02:25:00	111.747	\$ -95461.6
10828	Sell	30.03.2017 22:15:00	111.614	11.95	31.03.2017 02:25:00	111.747	\$ -163576.6
10827	Sell	30.03.2017 22:00:00	111.598	11.95	31.03.2017 02:25:00	111.747	\$ -182696.6
10826	Sell	30.03.2017 21:50:00	111.62	11.95	31.03.2017 02:25:00	111.747	\$ -156406.6
10835	Buy	31.03.2017 21:15:00	111.274	11.83	03.04.2017 01:01:00	111.421	\$ 171671.96
10834	Buy	31.03.2017 19:55:00	111.305	11.83	03.04.2017 01:01:00	111.421	\$ 134998.96
10833	Buy	31.03.2017 19:50:00	111.313	11.83	03.04.2017 01:01:00	111.421	\$ 125534.96
10832	Buy	31.03.2017 19:00:00	111.413	11.83	03.04.2017 01:01:00	111.421	\$ 7234.96
10831	Buy	31.03.2017 18:15:00	111.421	11.83	03.04.2017 01:01:00	111.421	\$ -2229.04
10830	Buy	31.03.2017 17:55:00	111.531	11.83	03.04.2017 01:01:00	111.421	\$ -132359.04
10838	Sell	03.04.2017 10:00:00	111.523	11.89	03.04.2017 11:35:00	111.371	\$ 180723.0
10837	Sell	03.04.2017 09:50:00	111.567	11.89	03.04.2017 11:35:00	111.371	\$ 233039.0
10836	Sell	03.04.2017 09:45:00	111.541	11.89	03.04.2017 11:35:00	111.371	\$ 202125.0
10848	Buy	04.04.2017 02:25:00	110.798	12.01	04.04.2017 16:00:00	110.508	\$ -348295.0
10847	Buy	04.04.2017 02:15:00	110.806	12.01	04.04.2017 16:00:00	110.508	\$ -357903.0
10846	Buy	04.04.2017 01:05:00	110.853	12.01	04.04.2017 16:00:00	110.508	\$ -414350.0
10845	Buy	03.04.2017 21:25:00	110.871	12.01	04.04.2017 16:00:00	110.508	\$ -438225.88
10844	Buy	03.04.2017 20:45:00	110.927	12.01	04.04.2017 16:00:00	110.508	\$ -505481.88
10843	Buy	03.04.2017 19:15:00	110.94	12.01	04.04.2017 16:00:00	110.508	\$ -521094.88
10842	Buy	03.04.2017 19:05:00	110.94	12.01	04.04.2017 16:00:00	110.508	\$ -521094.88
10841	Buy	03.04.2017 18:55:00	110.944	12.01	04.04.2017 16:00:00	110.508	\$ -525898.88
10840	Buy	03.04.2017 18:50:00	110.949	12.01	04.04.2017 16:00:00	110.508	\$ -531903.88
10839	Buy	03.04.2017 18:35:00	110.985	12.01	04.04.2017 16:00:00	110.508	\$ -575139.88
10850	Sell	04.04.2017 18:50:00	110.804	11.07	04.04.2017 21:55:00	110.655	\$ 164938.0
10849	Sell	04.04.2017 18:35:00	110.758	11.07	04.04.2017 21:55:00	110.655	\$ 114016.0
10851	Sell	05.04.2017 15:00:00	110.956	11.12	05.04.2017 18:10:00	111.102	\$ -162357.0
10858	Buy	06.04.2017 09:00:00	110.393	11.09	06.04.2017 09:35:00	110.531	\$ 153037.0
10857	Buy	06.04.2017 08:55:00	110.413	11.09	06.04.2017 09:35:00	110.531	\$ 130857.0
10856	Buy	06.04.2017 03:35:00	110.356	11.09	06.04.2017 09:35:00	110.531	\$ 194070.0
10855	Buy	06.04.2017 03:25:00	110.364	11.09	06.04.2017 09:35:00	110.531	\$ 185198.0
10854	Buy	06.04.2017 03:20:00	110.373	11.09	06.04.2017 09:35:00	110.531	\$ 175217.0
10853	Buy	06.04.2017 02:50:00	110.406	11.09	06.04.2017 09:35:00	110.531	\$ 138620.0
10852	Buy	06.04.2017 02:10:00	110.412	11.09	06.04.2017 09:35:00	110.531	\$ 131966.0
10866	Sell	06.04.2017 15:35:00	110.957	11.31	06.04.2017 16:50:00	110.686	\$ 306496.0
10865	Sell	06.04.2017 14:40:00	110.951	11.31	06.04.2017 16:50:00	110.686	\$ 299710.0
10864	Sell	06.04.2017 14:30:00	110.931	11.31	06.04.2017 16:50:00	110.686	\$ 277090.0
10863	Sell	06.04.2017 14:25:00	110.889	11.31	06.04.2017 16:50:00	110.686	\$ 229588.0
10862	Sell	06.04.2017 14:15:00	110.883	11.31	06.04.2017 16:50:00	110.686	\$ 222802.0
10861	Sell	06.04.2017 14:00:00	110.919	11.31	06.04.2017 16:50:00	110.686	\$ 263518.0
10860	Sell	06.04.2017 12:00:00	110.719	11.31	06.04.2017 16:50:00	110.686	\$ 37318.0
10859	Sell	06.04.2017 11:55:00	110.715	11.31	06.04.2017 16:50:00	110.686	\$ 32794.0
10871	Sell	07.04.2017 03:35:00	110.986	11.65	07.04.2017 04:13:00	110.795	\$ 222510.0
10870	Sell	07.04.2017 03:30:00	110.949	11.65	07.04.2017 04:13:00	110.795	\$ 179405.0
10869	Sell	07.04.2017 03:20:00	110.978	11.65	07.04.2017 04:13:00	110.795	\$ 213190.0
10868	Sell	07.04.2017 03:15:00	110.966	11.65	07.04.2017 04:13:00	110.795	\$ 199210.0
10867	Sell	07.04.2017 02:55:00	110.917	11.65	07.04.2017 04:13:00	110.795	\$ 142125.0
10873	Buy	10.04.2017 10:15:00	111.278	11.84	10.04.2017 11:40:00	111.39	\$ 132603.0
10872	Buy	10.04.2017 10:00:00	111.28	11.84	10.04.2017 11:40:00	111.39	\$ 130235.0
10877	Buy	10.04.2017 21:30:00	110.876	11.89	10.04.2017 22:18:00	111.045	\$ 200936.0
10876	Buy	10.04.2017 21:20:00	110.887	11.89	10.04.2017 22:18:00	111.045	\$ 187857.0
10875	Buy	10.04.2017 18:50:00	111.023	11.89	10.04.2017 22:18:00	111.045	\$ 26153.0
10874	Buy	10.04.2017 18:40:00	111.065	11.89	10.04.2017 22:18:00	111.045	\$ -23785.0
10883	Buy	11.04.2017 09:55:00	110.543	11.97	11.04.2017 11:15:00	110.664	\$ 144832.0
10882	Buy	11.04.2017 07:40:00	110.6	11.97	11.04.2017 11:15:00	110.664	\$ 76603.0
10881	Buy	11.04.2017 06:20:00	110.64	11.97	11.04.2017 11:15:00	110.664	\$ 28723.0
10880	Buy	11.04.2017 06:05:00	110.611	11.97	11.04.2017 11:15:00	110.664	\$ 63436.0
10879	Buy	11.04.2017 05:50:00	110.668	11.97	11.04.2017 11:15:00	110.664	\$ -4793.0

10878	Buy	11.04.2017 03:05:00	110.646	11.97	11.04.2017 11:15:00	110.664	\$ 21541.0
10889	Buy	12.04.2017 00:25:00	109.604	12.03	12.04.2017 01:50:00	109.694	\$ 108265.0
10888	Buy	12.04.2017 00:10:00	109.617	12.03	12.04.2017 01:50:00	109.694	\$ 92626.0
10887	Buy	11.04.2017 23:55:00	109.61	12.03	12.04.2017 01:50:00	109.694	\$ 98785.36
10886	Buy	11.04.2017 23:50:00	109.626	12.03	12.04.2017 01:50:00	109.694	\$ 79537.36
10885	Buy	11.04.2017 21:30:00	109.666	12.03	12.04.2017 01:50:00	109.694	\$ 31417.36
10884	Buy	11.04.2017 21:15:00	109.637	12.03	12.04.2017 01:50:00	109.694	\$ 66304.36
10894	Buy	12.04.2017 16:10:00	109.498	12.13	12.04.2017 16:40:00	109.69	\$ 232891.0
10893	Buy	12.04.2017 16:05:00	109.51	12.13	12.04.2017 16:40:00	109.69	\$ 218335.0
10892	Buy	12.04.2017 15:55:00	109.534	12.13	12.04.2017 16:40:00	109.69	\$ 189223.0
10891	Buy	12.04.2017 15:50:00	109.56	12.13	12.04.2017 16:40:00	109.69	\$ 157685.0
10890	Buy	12.04.2017 15:40:00	109.544	12.13	12.04.2017 16:40:00	109.69	\$ 177093.0
10898	Buy	13.04.2017 05:35:00	108.754	12.32	13.04.2017 08:05:00	108.879	\$ 153995.0
10897	Buy	13.04.2017 04:30:00	108.804	12.32	13.04.2017 08:05:00	108.879	\$ 92395.0
10896	Buy	13.04.2017 04:15:00	108.782	12.32	13.04.2017 08:05:00	108.879	\$ 119499.0
10895	Buy	13.04.2017 02:50:00	108.907	12.32	13.04.2017 08:05:00	108.879	\$ -34501.0
10900	Sell	13.04.2017 09:35:00	109.102	12.39	13.04.2017 11:05:00	108.953	\$ 184606.0
10899	Sell	13.04.2017 09:15:00	109.102	12.39	13.04.2017 11:05:00	108.953	\$ 184606.0
10904	Buy	14.04.2017 13:55:00	108.862	12.46	14.04.2017 15:05:00	108.883	\$ 26161.0
10903	Buy	14.04.2017 13:50:00	108.865	12.46	14.04.2017 15:05:00	108.883	\$ 22423.0
10902	Buy	14.04.2017 11:25:00	108.874	12.46	14.04.2017 15:05:00	108.883	\$ 11209.0
10901	Buy	14.04.2017 10:00:00	108.854	12.46	14.04.2017 15:05:00	108.883	\$ 36129.0
10909	Buy	14.04.2017 22:25:00	108.553	12.48	14.04.2017 22:56:00	108.63	\$ 96091.0
10908	Buy	14.04.2017 22:20:00	108.554	12.48	14.04.2017 22:56:00	108.63	\$ 94843.0
10907	Buy	14.04.2017 22:15:00	108.561	12.48	14.04.2017 22:56:00	108.63	\$ 86107.0
10906	Buy	14.04.2017 22:05:00	108.564	12.48	14.04.2017 22:56:00	108.63	\$ 82363.0
10905	Buy	14.04.2017 21:25:00	108.568	12.48	14.04.2017 22:56:00	108.63	\$ 77371.0
10914	Buy	17.04.2017 05:10:00	108.157	12.57	17.04.2017 06:47:00	108.349	\$ 241339.0
10913	Buy	17.04.2017 04:55:00	108.185	12.57	17.04.2017 06:47:00	108.349	\$ 206143.0
10912	Buy	17.04.2017 04:50:00	108.23	12.57	17.04.2017 06:47:00	108.349	\$ 149578.0
10911	Buy	17.04.2017 04:40:00	108.22	12.57	17.04.2017 06:47:00	108.349	\$ 162148.0
10910	Buy	17.04.2017 04:30:00	108.256	12.57	17.04.2017 06:47:00	108.349	\$ 116896.0
10918	Sell	18.04.2017 02:30:00	109.07	12.75	18.04.2017 04:50:00	109.022	\$ 61195.0
10917	Sell	18.04.2017 02:25:00	109.069	12.75	18.04.2017 04:50:00	109.022	\$ 59920.0
10916	Sell	18.04.2017 00:25:00	109.055	12.75	18.04.2017 04:50:00	109.022	\$ 42070.0
10915	Sell	18.04.2017 00:15:00	109.048	12.75	18.04.2017 04:50:00	109.022	\$ 33145.0
10919	Buy	18.04.2017 13:15:00	108.709	12.79	18.04.2017 14:10:00	108.909	\$ 255795.0
10921	Buy	18.04.2017 22:10:00	108.339	12.84	19.04.2017 02:47:00	108.491	\$ 192749.08
10920	Buy	18.04.2017 22:05:00	108.358	12.84	19.04.2017 02:47:00	108.491	\$ 168353.08
10928	Sell	19.04.2017 15:00:00	109.047	12.91	19.04.2017 15:50:00	108.866	\$ 233666.0
10927	Sell	19.04.2017 14:55:00	109.039	12.91	19.04.2017 15:50:00	108.866	\$ 223338.0
10926	Sell	19.04.2017 14:25:00	108.997	12.91	19.04.2017 15:50:00	108.866	\$ 169116.0
10925	Sell	19.04.2017 11:45:00	108.937	12.91	19.04.2017 15:50:00	108.866	\$ 91656.0
10924	Sell	19.04.2017 11:25:00	108.901	12.91	19.04.2017 15:50:00	108.866	\$ 45180.0
10923	Sell	19.04.2017 10:35:00	108.877	12.91	19.04.2017 15:50:00	108.866	\$ 14196.0
10922	Sell	19.04.2017 09:25:00	108.733	12.91	19.04.2017 15:50:00	108.866	\$ -171708.0
10929	Sell	19.04.2017 17:15:00	109.16	13.03	19.04.2017 19:10:00	108.949	\$ 274928.0
10930	Buy	19.04.2017 21:55:00	108.75	13.08	20.04.2017 01:15:00	108.892	\$ 178353.88
10931	Buy	20.04.2017 10:05:00	108.764	13.12	20.04.2017 10:40:00	108.962	\$ 259771.0
10935	Sell	20.04.2017 19:10:00	109.443	13.17	20.04.2017 20:20:00	109.216	\$ 298954.0
10934	Sell	20.04.2017 19:05:00	109.378	13.17	20.04.2017 20:20:00	109.216	\$ 213349.0
10933	Sell	20.04.2017 19:00:00	109.324	13.17	20.04.2017 20:20:00	109.216	\$ 142231.0
10932	Sell	20.04.2017 17:15:00	109.374	13.17	20.04.2017 20:20:00	109.216	\$ 208081.0
10937	Buy	24.04.2017 23:20:00	109.691	13.34	25.04.2017 01:00:00	109.787	\$ 125551.08
10936	Buy	24.04.2017 21:55:00	109.743	13.34	25.04.2017 01:00:00	109.787	\$ 56183.08
10947	Sell	25.04.2017 10:25:00	110.289	13.38	26.04.2017 01:45:00	111.023	\$ -987288.44
10946	Sell	25.04.2017 10:15:00	110.295	13.38	26.04.2017 01:45:00	111.023	\$ -979260.44
10945	Sell	25.04.2017 10:10:00	110.253	13.38	26.04.2017 01:45:00	111.023	\$ -1035456.44
10944	Sell	25.04.2017 10:00:00	110.234	13.38	26.04.2017 01:45:00	111.023	\$ -1060878.44
10943	Sell	25.04.2017 09:30:00	110.217	13.38	26.04.2017 01:45:00	111.023	\$ -1083624.44
10942	Sell	25.04.2017 09:20:00	110.205	13.38	26.04.2017 01:45:00	111.023	\$ -1099680.44
10941	Sell	25.04.2017 09:00:00	110.16	13.38	26.04.2017 01:45:00	111.023	\$ -1159890.44
10940	Sell	25.04.2017 07:35:00	110.145	13.38	26.04.2017 01:45:00	111.023	\$ -1179960.44
10939	Sell	25.04.2017 07:30:00	110.141	13.38	26.04.2017 01:45:00	111.023	\$ -1185312.44
10938	Sell	25.04.2017 07:25:00	110.133	13.38	26.04.2017 01:45:00	111.023	\$ -1196016.44

10949	Sell	26.04.2017 10:05:00	111.485	11.19	26.04.2017 10:50:00	111.296	\$ 211486.0
10948	Sell	26.04.2017 09:00:00	111.393	11.19	26.04.2017 10:50:00	111.296	\$ 108538.0
10951	Sell	27.04.2017 17:15:00	111.57	11.25	27.04.2017 17:35:00	111.349	\$ 248620.0
10950	Sell	27.04.2017 17:05:00	111.587	11.25	27.04.2017 17:35:00	111.349	\$ 267745.0
10956	Sell	28.04.2017 12:50:00	111.455	11.36	28.04.2017 14:55:00	111.339	\$ 131771.0
10955	Sell	28.04.2017 12:35:00	111.441	11.36	28.04.2017 14:55:00	111.339	\$ 115867.0
10954	Sell	28.04.2017 12:05:00	111.378	11.36	28.04.2017 14:55:00	111.339	\$ 44299.0
10953	Sell	28.04.2017 11:25:00	111.337	11.36	28.04.2017 14:55:00	111.339	\$ -2277.0
10952	Sell	28.04.2017 11:15:00	111.354	11.36	28.04.2017 14:55:00	111.339	\$ 17035.0
10960	Sell	01.05.2017 08:50:00	111.708	11.42	01.05.2017 12:30:00	111.762	\$ -61673.0
10959	Sell	01.05.2017 08:45:00	111.679	11.42	01.05.2017 12:30:00	111.762	\$ -94791.0
10958	Sell	01.05.2017 07:05:00	111.672	11.42	01.05.2017 12:30:00	111.762	\$ -102785.0
10957	Sell	01.05.2017 05:30:00	111.657	11.42	01.05.2017 12:30:00	111.762	\$ -119915.0
10964	Buy	01.05.2017 17:05:00	111.549	11.34	01.05.2017 18:46:00	111.76	\$ 239269.0
10963	Buy	01.05.2017 15:55:00	111.597	11.34	01.05.2017 18:46:00	111.76	\$ 184837.0
10962	Buy	01.05.2017 15:45:00	111.606	11.34	01.05.2017 18:46:00	111.76	\$ 174631.0
10961	Buy	01.05.2017 15:35:00	111.681	11.34	01.05.2017 18:46:00	111.76	\$ 89581.0
10968	Sell	02.05.2017 13:15:00	112.266	11.48	02.05.2017 14:40:00	112.167	\$ 113647.0
10967	Sell	02.05.2017 12:40:00	112.241	11.48	02.05.2017 14:40:00	112.167	\$ 84947.0
10966	Sell	02.05.2017 12:35:00	112.237	11.48	02.05.2017 14:40:00	112.167	\$ 80355.0
10965	Sell	02.05.2017 12:25:00	112.236	11.48	02.05.2017 14:40:00	112.167	\$ 79207.0
10975	Buy	02.05.2017 22:15:00	112.002	11.55	03.05.2017 00:45:00	112.048	\$ 50953.6
10974	Buy	02.05.2017 22:05:00	111.994	11.55	03.05.2017 00:45:00	112.048	\$ 60193.6
10973	Buy	02.05.2017 21:50:00	112.008	11.55	03.05.2017 00:45:00	112.048	\$ 44023.6
10972	Buy	02.05.2017 21:45:00	112.021	11.55	03.05.2017 00:45:00	112.048	\$ 29008.6
10971	Buy	02.05.2017 21:40:00	112.038	11.55	03.05.2017 00:45:00	112.048	\$ 9373.6
10970	Buy	02.05.2017 21:20:00	112.07	11.55	03.05.2017 00:45:00	112.048	\$ -27586.4
10969	Buy	02.05.2017 19:00:00	112.066	11.55	03.05.2017 00:45:00	112.048	\$ -22966.4
10977	Sell	03.05.2017 17:20:00	112.455	11.58	03.05.2017 21:01:00	112.28	\$ 202645.0
10976	Sell	03.05.2017 17:15:00	112.439	11.58	03.05.2017 21:01:00	112.28	\$ 184117.0
10987	Sell	04.05.2017 03:50:00	112.85	11.66	04.05.2017 04:50:00	112.771	\$ 92109.0
10986	Sell	04.05.2017 03:30:00	112.838	11.66	04.05.2017 04:50:00	112.771	\$ 78117.0
10985	Sell	04.05.2017 03:20:00	112.845	11.66	04.05.2017 04:50:00	112.771	\$ 86279.0
10984	Sell	04.05.2017 03:15:00	112.826	11.66	04.05.2017 04:50:00	112.771	\$ 64125.0
10983	Sell	04.05.2017 02:50:00	112.82	11.66	04.05.2017 04:50:00	112.771	\$ 57129.0
10982	Sell	04.05.2017 02:45:00	112.808	11.66	04.05.2017 04:50:00	112.771	\$ 43137.0
10981	Sell	04.05.2017 02:35:00	112.781	11.66	04.05.2017 04:50:00	112.771	\$ 11655.0
10980	Sell	03.05.2017 23:40:00	112.709	11.66	04.05.2017 04:50:00	112.771	\$ -85869.24
10979	Sell	03.05.2017 22:30:00	112.692	11.66	04.05.2017 04:50:00	112.771	\$ -105691.24
10978	Sell	03.05.2017 22:05:00	112.649	11.66	04.05.2017 04:50:00	112.771	\$ -155829.24
10993	Buy	04.05.2017 23:10:00	112.326	11.67	05.05.2017 00:10:00	112.47	\$ 165849.04
10992	Buy	04.05.2017 23:05:00	112.33	11.67	05.05.2017 00:10:00	112.47	\$ 161181.04
10991	Buy	04.05.2017 23:00:00	112.355	11.67	05.05.2017 00:10:00	112.47	\$ 132006.04
10990	Buy	04.05.2017 22:50:00	112.363	11.67	05.05.2017 00:10:00	112.47	\$ 122670.04
10989	Buy	04.05.2017 22:45:00	112.376	11.67	05.05.2017 00:10:00	112.47	\$ 107499.04
10988	Buy	04.05.2017 19:05:00	112.646	11.67	05.05.2017 00:10:00	112.47	\$ -207590.96
10994	Buy	05.05.2017 09:10:00	112.169	11.77	05.05.2017 11:11:00	112.339	\$ 200085.0
10998	Sell	05.05.2017 20:00:00	112.746	11.81	05.05.2017 22:20:00	112.593	\$ 180688.0
10997	Sell	05.05.2017 18:15:00	112.675	11.81	05.05.2017 22:20:00	112.593	\$ 96837.0
10996	Sell	05.05.2017 17:15:00	112.665	11.81	05.05.2017 22:20:00	112.593	\$ 85027.0
10995	Sell	05.05.2017 16:00:00	112.538	11.81	05.05.2017 22:20:00	112.593	\$ -64960.0
11005	Buy	08.05.2017 13:10:00	112.464	11.87	08.05.2017 14:40:00	112.647	\$ 217216.0
11004	Buy	08.05.2017 13:05:00	112.48	11.87	08.05.2017 14:40:00	112.647	\$ 198224.0
11003	Buy	08.05.2017 12:50:00	112.502	11.87	08.05.2017 14:40:00	112.647	\$ 172110.0
11002	Buy	08.05.2017 12:45:00	112.539	11.87	08.05.2017 14:40:00	112.647	\$ 128191.0
11001	Buy	08.05.2017 12:40:00	112.552	11.87	08.05.2017 14:40:00	112.647	\$ 112760.0
11000	Buy	08.05.2017 11:00:00	112.553	11.87	08.05.2017 14:40:00	112.647	\$ 111573.0
10999	Buy	08.05.2017 10:55:00	112.556	11.87	08.05.2017 14:40:00	112.647	\$ 108012.0
11010	Sell	08.05.2017 22:55:00	113.118	12.08	09.05.2017 02:20:00	113.198	\$ -101332.04
11009	Sell	08.05.2017 22:35:00	113.096	12.08	09.05.2017 02:20:00	113.198	\$ -127908.04
11008	Sell	08.05.2017 21:00:00	113.095	12.08	09.05.2017 02:20:00	113.198	\$ -129116.04
11007	Sell	08.05.2017 20:30:00	113.021	12.08	09.05.2017 02:20:00	113.198	\$ -218508.04
11006	Sell	08.05.2017 20:25:00	113.016	12.08	09.05.2017 02:20:00	113.198	\$ -224548.04
11020	Sell	09.05.2017 20:10:00	114.264	11.92	09.05.2017 22:34:00	114.119	\$ 172835.0
11019	Sell	09.05.2017 19:25:00	114.226	11.92	09.05.2017 22:34:00	114.119	\$ 127539.0

11018	Sell	09.05.2017 19:15:00	114.239	11.92	09.05.2017 22:34:00	114.119	\$ 143035.0
11017	Sell	09.05.2017 19:10:00	114.206	11.92	09.05.2017 22:34:00	114.119	\$ 103699.0
11016	Sell	09.05.2017 19:00:00	114.192	11.92	09.05.2017 22:34:00	114.119	\$ 87011.0
11015	Sell	09.05.2017 17:40:00	114.179	11.92	09.05.2017 22:34:00	114.119	\$ 71515.0
11014	Sell	09.05.2017 17:20:00	114.134	11.92	09.05.2017 22:34:00	114.119	\$ 17875.0
11013	Sell	09.05.2017 15:20:00	113.934	11.92	09.05.2017 22:34:00	114.119	\$ -220525.0
11012	Sell	09.05.2017 15:15:00	113.919	11.92	09.05.2017 22:34:00	114.119	\$ -238405.0
11011	Sell	09.05.2017 15:00:00	113.894	11.92	09.05.2017 22:34:00	114.119	\$ -268205.0
11023	Buy	10.05.2017 02:55:00	113.669	11.92	10.05.2017 03:35:00	113.872	\$ 241971.0
11022	Buy	10.05.2017 02:45:00	113.677	11.92	10.05.2017 03:35:00	113.872	\$ 232435.0
11021	Buy	10.05.2017 02:40:00	113.706	11.92	10.05.2017 03:35:00	113.872	\$ 197867.0
11031	Sell	11.05.2017 02:45:00	114.359	12.05	11.05.2017 03:49:00	114.214	\$ 174720.0
11030	Sell	11.05.2017 00:10:00	114.328	12.05	11.05.2017 03:49:00	114.214	\$ 137365.0
11029	Sell	10.05.2017 22:00:00	114.338	12.05	11.05.2017 03:49:00	114.214	\$ 135388.8
11028	Sell	10.05.2017 21:50:00	114.331	12.05	11.05.2017 03:49:00	114.214	\$ 126953.8
11027	Sell	10.05.2017 20:30:00	114.184	12.05	11.05.2017 03:49:00	114.214	\$ -50181.2
11026	Sell	10.05.2017 20:05:00	114.145	12.05	11.05.2017 03:49:00	114.214	\$ -97176.2
11025	Sell	10.05.2017 18:10:00	114.061	12.05	11.05.2017 03:49:00	114.214	\$ -198396.2
11024	Sell	10.05.2017 18:05:00	114.054	12.05	11.05.2017 03:49:00	114.214	\$ -206831.2
11032	Buy	11.05.2017 04:45:00	114.16	12.06	11.05.2017 07:00:00	114.206	\$ 55471.0
11033	Buy	11.05.2017 16:50:00	113.81	12.07	11.05.2017 19:10:00	113.846	\$ 43447.0
11034	Buy	12.05.2017 18:00:00	113.253	12.08	12.05.2017 21:45:00	113.427	\$ 210187.0
11035	Sell	16.05.2017 14:50:00	113.722	12.12	16.05.2017 15:33:00	113.525	\$ 238759.0
11038	Buy	17.05.2017 01:30:00	112.985	12.17	17.05.2017 08:05:00	112.558	\$ -519664.0
11037	Buy	17.05.2017 01:25:00	112.993	12.17	17.05.2017 08:05:00	112.558	\$ -529400.0
11036	Buy	16.05.2017 22:15:00	112.968	12.17	17.05.2017 08:05:00	112.558	\$ -501262.96
11042	Buy	17.05.2017 09:45:00	112.303	11.86	17.05.2017 11:15:00	112.492	\$ 224149.0
11041	Buy	17.05.2017 09:35:00	112.291	11.86	17.05.2017 11:15:00	112.492	\$ 238381.0
11040	Buy	17.05.2017 09:20:00	112.337	11.86	17.05.2017 11:15:00	112.492	\$ 183825.0
11039	Buy	17.05.2017 08:50:00	112.356	11.86	17.05.2017 11:15:00	112.492	\$ 161291.0
11043	Buy	17.05.2017 15:30:00	112.196	12.02	18.05.2017 00:20:00	110.777	\$ -1712422.28
11045	Buy	19.05.2017 05:25:00	111.127	11.67	19.05.2017 06:54:00	111.332	\$ 239230.0
11044	Buy	19.05.2017 04:55:00	111.134	11.67	19.05.2017 06:54:00	111.332	\$ 231061.0
11047	Buy	22.05.2017 00:05:00	111.077	11.77	22.05.2017 01:30:00	111.293	\$ 254227.0
11046	Buy	19.05.2017 22:20:00	111.196	11.77	22.05.2017 01:30:00	111.293	\$ 111951.24
11052	Sell	22.05.2017 07:20:00	111.549	11.84	22.05.2017 08:30:00	111.471	\$ 92347.0
11051	Sell	22.05.2017 07:10:00	111.559	11.84	22.05.2017 08:30:00	111.471	\$ 104187.0
11050	Sell	22.05.2017 07:05:00	111.548	11.84	22.05.2017 08:30:00	111.471	\$ 91163.0
11049	Sell	22.05.2017 04:20:00	111.589	11.84	22.05.2017 08:30:00	111.471	\$ 139707.0
11048	Sell	22.05.2017 03:55:00	111.495	11.84	22.05.2017 08:30:00	111.471	\$ 28411.0
11057	Buy	22.05.2017 20:55:00	111.072	11.93	22.05.2017 21:40:00	111.199	\$ 151506.0
11056	Buy	22.05.2017 18:10:00	110.977	11.93	22.05.2017 21:40:00	111.199	\$ 264841.0
11055	Buy	22.05.2017 17:50:00	111.013	11.93	22.05.2017 21:40:00	111.199	\$ 221893.0
11054	Buy	22.05.2017 17:15:00	111.083	11.93	22.05.2017 21:40:00	111.199	\$ 138383.0
11053	Buy	22.05.2017 17:10:00	111.139	11.93	22.05.2017 21:40:00	111.199	\$ 71575.0
11058	Sell	23.05.2017 00:30:00	111.311	12.1	23.05.2017 01:36:00	111.191	\$ 145195.0
11066	Sell	24.05.2017 02:40:00	111.883	12.13	24.05.2017 03:25:00	111.78	\$ 124934.0
11065	Sell	23.05.2017 22:40:00	111.833	12.13	24.05.2017 03:25:00	111.78	\$ 59577.56
11064	Sell	23.05.2017 22:30:00	111.847	12.13	24.05.2017 03:25:00	111.78	\$ 76559.56
11063	Sell	23.05.2017 22:25:00	111.834	12.13	24.05.2017 03:25:00	111.78	\$ 60790.56
11062	Sell	23.05.2017 22:15:00	111.798	12.13	24.05.2017 03:25:00	111.78	\$ 17122.56
11061	Sell	23.05.2017 22:05:00	111.809	12.13	24.05.2017 03:25:00	111.78	\$ 30465.56
11060	Sell	23.05.2017 21:55:00	111.764	12.13	24.05.2017 03:25:00	111.78	\$ -24119.44
11059	Sell	23.05.2017 21:50:00	111.743	12.13	24.05.2017 03:25:00	111.78	\$ -49592.44
11070	Sell	24.05.2017 18:45:00	112.094	12.19	24.05.2017 21:00:00	111.904	\$ 231605.0
11069	Sell	24.05.2017 18:40:00	112.075	12.19	24.05.2017 21:00:00	111.904	\$ 208444.0
11068	Sell	24.05.2017 18:35:00	112.067	12.19	24.05.2017 21:00:00	111.904	\$ 198692.0
11067	Sell	24.05.2017 17:40:00	112.048	12.19	24.05.2017 21:00:00	111.904	\$ 175531.0
11077	Buy	25.05.2017 00:00:00	111.494	12.35	25.05.2017 02:00:00	111.629	\$ 166720.0
11076	Buy	24.05.2017 23:50:00	111.483	12.35	25.05.2017 02:00:00	111.629	\$ 173339.6
11075	Buy	24.05.2017 23:40:00	111.497	12.35	25.05.2017 02:00:00	111.629	\$ 156049.6
11074	Buy	24.05.2017 23:15:00	111.515	12.35	25.05.2017 02:00:00	111.629	\$ 133819.6
11073	Buy	24.05.2017 23:10:00	111.526	12.35	25.05.2017 02:00:00	111.629	\$ 120234.6
11072	Buy	24.05.2017 23:05:00	111.578	12.35	25.05.2017 02:00:00	111.629	\$ 56014.6
11071	Buy	24.05.2017 22:40:00	111.589	12.35	25.05.2017 02:00:00	111.629	\$ 42429.6

11086	Sell	25.05.2017 12:55:00	111.921	12.52	25.05.2017 14:35:00	111.769	\$ 190299.0
11085	Sell	25.05.2017 12:40:00	111.893	12.52	25.05.2017 14:35:00	111.769	\$ 155243.0
11084	Sell	25.05.2017 12:35:00	111.883	12.52	25.05.2017 14:35:00	111.769	\$ 142723.0
11083	Sell	25.05.2017 12:30:00	111.857	12.52	25.05.2017 14:35:00	111.769	\$ 110171.0
11082	Sell	25.05.2017 10:50:00	111.829	12.52	25.05.2017 14:35:00	111.769	\$ 75115.0
11081	Sell	25.05.2017 10:45:00	111.826	12.52	25.05.2017 14:35:00	111.769	\$ 71359.0
11080	Sell	25.05.2017 10:40:00	111.815	12.52	25.05.2017 14:35:00	111.769	\$ 57587.0
11079	Sell	25.05.2017 10:25:00	111.794	12.52	25.05.2017 14:35:00	111.769	\$ 31295.0
11078	Sell	25.05.2017 10:20:00	111.781	12.52	25.05.2017 14:35:00	111.769	\$ 15019.0
11088	Buy	26.05.2017 09:50:00	111.347	12.69	26.05.2017 15:15:00	111.083	\$ -335021.0
11087	Buy	26.05.2017 08:00:00	111.537	12.69	26.05.2017 15:15:00	111.083	\$ -576131.0
11089	Buy	29.05.2017 09:55:00	111.242	12.51	29.05.2017 10:15:00	111.325	\$ 103828.0
11093	Buy	29.05.2017 18:50:00	111.274	12.53	29.05.2017 19:49:00	111.325	\$ 63898.0
11092	Buy	29.05.2017 17:15:00	111.277	12.53	29.05.2017 19:49:00	111.325	\$ 60139.0
11091	Buy	29.05.2017 17:10:00	111.279	12.53	29.05.2017 19:49:00	111.325	\$ 57633.0
11090	Buy	29.05.2017 16:55:00	111.291	12.53	29.05.2017 19:49:00	111.325	\$ 42597.0
11098	Buy	30.05.2017 03:55:00	111.106	12.58	30.05.2017 08:24:00	110.981	\$ -157255.0
11097	Buy	30.05.2017 03:40:00	111.12	12.58	30.05.2017 08:24:00	110.981	\$ -174867.0
11096	Buy	30.05.2017 03:05:00	111.171	12.58	30.05.2017 08:24:00	110.981	\$ -239025.0
11095	Buy	30.05.2017 03:00:00	111.193	12.58	30.05.2017 08:24:00	110.981	\$ -266701.0
11094	Buy	30.05.2017 01:30:00	111.205	12.58	30.05.2017 08:24:00	110.981	\$ -281797.0
11100	Buy	31.05.2017 13:35:00	110.76	12.35	31.05.2017 14:47:00	110.9	\$ 172895.0
11099	Buy	31.05.2017 13:25:00	110.743	12.35	31.05.2017 14:47:00	110.9	\$ 193890.0
11105	Sell	01.06.2017 16:10:00	111.395	12.43	01.06.2017 18:20:00	111.179	\$ 268483.0
11104	Sell	01.06.2017 14:20:00	111.199	12.43	01.06.2017 18:20:00	111.179	\$ 24855.0
11103	Sell	01.06.2017 14:10:00	111.177	12.43	01.06.2017 18:20:00	111.179	\$ -2491.0
11102	Sell	01.06.2017 11:20:00	111.108	12.43	01.06.2017 18:20:00	111.179	\$ -88258.0
11101	Sell	01.06.2017 11:10:00	111.067	12.43	01.06.2017 18:20:00	111.179	\$ -139221.0
11107	Sell	02.06.2017 06:00:00	111.647	12.44	02.06.2017 08:01:00	111.564	\$ 103247.0
11106	Sell	02.06.2017 03:05:00	111.45	12.44	02.06.2017 08:01:00	111.564	\$ -141821.0
11109	Buy	02.06.2017 13:20:00	111.459	12.43	05.06.2017 01:24:00	110.55	\$ -1132228.84
11108	Buy	02.06.2017 12:50:00	111.499	12.43	05.06.2017 01:24:00	110.55	\$ -1181948.84
11111	Buy	06.06.2017 03:45:00	110.336	11.97	06.06.2017 06:00:00	109.825	\$ -611672.0
11110	Buy	06.06.2017 03:10:00	110.35	11.97	06.06.2017 06:00:00	109.825	\$ -628430.0
11116	Buy	06.06.2017 16:15:00	109.32	11.72	06.06.2017 17:00:00	109.495	\$ 205095.0
11115	Buy	06.06.2017 13:35:00	109.515	11.72	06.06.2017 17:00:00	109.495	\$ -23445.0
11114	Buy	06.06.2017 10:25:00	109.604	11.72	06.06.2017 17:00:00	109.495	\$ -127753.0
11113	Buy	06.06.2017 09:25:00	109.641	11.72	06.06.2017 17:00:00	109.495	\$ -171117.0
11112	Buy	06.06.2017 09:20:00	109.643	11.72	06.06.2017 17:00:00	109.495	\$ -173461.0
11117	Sell	08.06.2017 01:35:00	109.868	11.66	08.06.2017 01:58:00	109.738	\$ 151575.0
11118	Sell	08.06.2017 03:45:00	109.973	11.69	08.06.2017 06:00:00	109.817	\$ 182359.0
11121	Sell	08.06.2017 15:05:00	110.157	11.73	08.06.2017 16:15:00	110.014	\$ 167734.0
11120	Sell	08.06.2017 15:00:00	110.146	11.73	08.06.2017 16:15:00	110.014	\$ 154831.0
11119	Sell	08.06.2017 14:45:00	110.122	11.73	08.06.2017 16:15:00	110.014	\$ 126679.0
11125	Buy	09.06.2017 21:40:00	110.327	11.82	12.06.2017 00:00:00	110.298	\$ -36505.16
11124	Buy	09.06.2017 21:35:00	110.351	11.82	12.06.2017 00:00:00	110.298	\$ -64873.16
11123	Buy	09.06.2017 21:05:00	110.361	11.82	12.06.2017 00:00:00	110.298	\$ -76693.16
11122	Buy	09.06.2017 21:00:00	110.372	11.82	12.06.2017 00:00:00	110.298	\$ -89695.16
11130	Buy	12.06.2017 15:10:00	109.836	11.77	12.06.2017 15:59:00	109.996	\$ 188315.0
11129	Buy	12.06.2017 14:50:00	109.852	11.77	12.06.2017 15:59:00	109.996	\$ 169483.0
11128	Buy	12.06.2017 14:40:00	109.861	11.77	12.06.2017 15:59:00	109.996	\$ 158890.0
11127	Buy	12.06.2017 14:15:00	109.896	11.77	12.06.2017 15:59:00	109.996	\$ 117695.0
11126	Buy	12.06.2017 12:35:00	109.943	11.77	12.06.2017 15:59:00	109.996	\$ 62376.0
11132	Buy	12.06.2017 19:40:00	109.657	11.9	12.06.2017 20:45:00	109.819	\$ 192775.0
11131	Buy	12.06.2017 19:25:00	109.641	11.9	12.06.2017 20:45:00	109.819	\$ 211815.0
11134	Buy	13.06.2017 15:25:00	110.005	11.99	13.06.2017 15:38:00	110.15	\$ 173850.0
11133	Buy	13.06.2017 15:20:00	110.022	11.99	13.06.2017 15:38:00	110.15	\$ 153467.0
11136	Sell	14.06.2017 02:40:00	110.092	12.05	14.06.2017 03:45:00	110.024	\$ 81935.0
11135	Sell	14.06.2017 02:30:00	110.089	12.05	14.06.2017 03:45:00	110.024	\$ 78320.0
11138	Sell	14.06.2017 14:30:00	110.327	12.08	14.06.2017 15:30:00	110.176	\$ 182403.0
11137	Sell	14.06.2017 14:20:00	110.336	12.08	14.06.2017 15:30:00	110.176	\$ 193275.0
11141	Sell	15.06.2017 01:20:00	109.676	12.16	15.06.2017 01:45:00	109.475	\$ 244411.0
11140	Sell	15.06.2017 01:00:00	109.666	12.16	15.06.2017 01:45:00	109.475	\$ 232251.0
11139	Sell	14.06.2017 22:20:00	109.686	12.16	15.06.2017 01:45:00	109.475	\$ 242416.76
11151	Sell	15.06.2017 23:55:00	110.933	12.3	16.06.2017 00:37:00	110.837	\$ 113302.6

11150	Sell	15.06.2017 23:50:00	110.927	12.3	16.06.2017 00:37:00	110.837	\$ 105922.6
11149	Sell	15.06.2017 23:40:00	110.918	12.3	16.06.2017 00:37:00	110.837	\$ 94852.6
11148	Sell	15.06.2017 21:15:00	110.967	12.3	16.06.2017 00:37:00	110.837	\$ 155122.6
11147	Sell	15.06.2017 21:00:00	110.963	12.3	16.06.2017 00:37:00	110.837	\$ 150202.6
11146	Sell	15.06.2017 20:10:00	110.89	12.3	16.06.2017 00:37:00	110.837	\$ 60412.6
11145	Sell	15.06.2017 19:25:00	110.771	12.3	16.06.2017 00:37:00	110.837	\$ -85957.4
11144	Sell	15.06.2017 19:20:00	110.768	12.3	16.06.2017 00:37:00	110.837	\$ -89647.4
11143	Sell	15.06.2017 18:35:00	110.745	12.3	16.06.2017 00:37:00	110.837	\$ -117937.4
11142	Sell	15.06.2017 17:00:00	110.426	12.3	16.06.2017 00:37:00	110.837	\$ -510307.4
11155	Sell	16.06.2017 07:10:00	111.252	12.28	16.06.2017 08:37:00	111.119	\$ 163319.0
11154	Sell	16.06.2017 07:05:00	111.222	12.28	16.06.2017 08:37:00	111.119	\$ 126479.0
11153	Sell	16.06.2017 05:15:00	111.199	12.28	16.06.2017 08:37:00	111.119	\$ 98235.0
11152	Sell	16.06.2017 05:10:00	111.148	12.28	16.06.2017 08:37:00	111.119	\$ 35607.0
11165	Sell	19.06.2017 20:20:00	111.483	12.36	20.06.2017 07:20:00	111.664	\$ -228516.68
11164	Sell	19.06.2017 20:15:00	111.457	12.36	20.06.2017 07:20:00	111.664	\$ -260652.68
11163	Sell	19.06.2017 20:05:00	111.453	12.36	20.06.2017 07:20:00	111.664	\$ -265596.68
11162	Sell	19.06.2017 19:55:00	111.469	12.36	20.06.2017 07:20:00	111.664	\$ -245820.68
11161	Sell	19.06.2017 19:50:00	111.446	12.36	20.06.2017 07:20:00	111.664	\$ -274248.68
11160	Sell	19.06.2017 19:25:00	111.386	12.36	20.06.2017 07:20:00	111.664	\$ -348408.68
11159	Sell	19.06.2017 19:15:00	111.362	12.36	20.06.2017 07:20:00	111.664	\$ -378072.68
11158	Sell	19.06.2017 19:05:00	111.356	12.36	20.06.2017 07:20:00	111.664	\$ -385488.68
11157	Sell	19.06.2017 19:00:00	111.336	12.36	20.06.2017 07:20:00	111.664	\$ -410208.68
11156	Sell	19.06.2017 17:00:00	111.344	12.36	20.06.2017 07:20:00	111.664	\$ -400320.68
11167	Buy	20.06.2017 15:20:00	111.35	11.72	20.06.2017 16:55:00	111.605	\$ 298855.0
11166	Buy	20.06.2017 15:15:00	111.366	11.72	20.06.2017 16:55:00	111.605	\$ 280103.0
11170	Buy	21.06.2017 05:50:00	111.273	11.84	21.06.2017 08:05:00	111.312	\$ 46171.0
11169	Buy	21.06.2017 05:40:00	111.261	11.84	21.06.2017 08:05:00	111.312	\$ 60379.0
11168	Buy	21.06.2017 05:35:00	111.266	11.84	21.06.2017 08:05:00	111.312	\$ 54459.0
11171	Sell	21.06.2017 17:05:00	111.702	11.87	21.06.2017 18:12:00	111.43	\$ 322859.0
11174	Buy	21.06.2017 21:35:00	111.251	11.93	21.06.2017 23:15:00	111.409	\$ 188489.0
11173	Buy	21.06.2017 21:30:00	111.261	11.93	21.06.2017 23:15:00	111.409	\$ 176559.0
11172	Buy	21.06.2017 21:25:00	111.288	11.93	21.06.2017 23:15:00	111.409	\$ 144348.0
11177	Buy	22.06.2017 04:55:00	111.118	12.04	22.06.2017 06:40:00	111.164	\$ 55379.0
11176	Buy	22.06.2017 04:45:00	111.098	12.04	22.06.2017 06:40:00	111.164	\$ 79459.0
11175	Buy	22.06.2017 04:35:00	111.113	12.04	22.06.2017 06:40:00	111.164	\$ 61399.0
11178	Sell	22.06.2017 14:20:00	111.333	12.08	22.06.2017 15:57:00	111.14	\$ 233139.0
11179	Sell	26.06.2017 09:40:00	111.384	12.12	26.06.2017 15:30:00	111.554	\$ -206045.0
11180	Buy	26.06.2017 17:50:00	111.395	12.08	26.06.2017 19:15:00	111.554	\$ 192067.0
11188	Sell	27.06.2017 04:35:00	111.982	12.12	27.06.2017 05:30:00	111.886	\$ 116347.0
11187	Sell	27.06.2017 04:30:00	111.981	12.12	27.06.2017 05:30:00	111.886	\$ 115135.0
11186	Sell	27.06.2017 04:25:00	111.968	12.12	27.06.2017 05:30:00	111.886	\$ 99379.0
11185	Sell	27.06.2017 04:20:00	111.966	12.12	27.06.2017 05:30:00	111.886	\$ 96955.0
11184	Sell	27.06.2017 04:00:00	111.965	12.12	27.06.2017 05:30:00	111.886	\$ 95743.0
11183	Sell	27.06.2017 03:45:00	111.952	12.12	27.06.2017 05:30:00	111.886	\$ 79987.0
11182	Sell	27.06.2017 03:35:00	111.959	12.12	27.06.2017 05:30:00	111.886	\$ 88471.0
11181	Sell	27.06.2017 03:15:00	111.947	12.12	27.06.2017 05:30:00	111.886	\$ 73927.0
11189	Buy	27.06.2017 11:00:00	111.636	12.27	27.06.2017 12:55:00	111.719	\$ 101836.0
11194	Sell	27.06.2017 17:40:00	112.103	12.29	27.06.2017 20:40:00	112.203	\$ -122905.0
11193	Sell	27.06.2017 17:20:00	112.07	12.29	27.06.2017 20:40:00	112.203	\$ -163462.0
11192	Sell	27.06.2017 17:05:00	112.045	12.29	27.06.2017 20:40:00	112.203	\$ -194187.0
11191	Sell	27.06.2017 15:45:00	111.97	12.29	27.06.2017 20:40:00	112.203	\$ -286362.0
11190	Sell	27.06.2017 15:30:00	111.967	12.29	27.06.2017 20:40:00	112.203	\$ -290049.0
11198	Sell	29.06.2017 01:35:00	112.375	12.08	29.06.2017 03:15:00	112.27	\$ 126835.0
11197	Sell	29.06.2017 01:30:00	112.325	12.08	29.06.2017 03:15:00	112.27	\$ 66435.0
11196	Sell	28.06.2017 23:50:00	112.326	12.08	29.06.2017 03:15:00	112.27	\$ 53581.88
11195	Sell	28.06.2017 21:35:00	112.348	12.08	29.06.2017 03:15:00	112.27	\$ 80157.88
11202	Sell	29.06.2017 14:50:00	112.727	12.15	29.06.2017 16:48:00	112.578	\$ 181030.0
11201	Sell	29.06.2017 14:45:00	112.724	12.15	29.06.2017 16:48:00	112.578	\$ 177385.0
11200	Sell	29.06.2017 14:30:00	112.678	12.15	29.06.2017 16:48:00	112.578	\$ 121495.0
11199	Sell	29.06.2017 14:15:00	112.647	12.15	29.06.2017 16:48:00	112.578	\$ 83830.0
11210	Sell	30.06.2017 21:45:00	112.48	12.26	30.06.2017 23:55:00	112.407	\$ 89493.0
11209	Sell	30.06.2017 20:50:00	112.421	12.26	30.06.2017 23:55:00	112.407	\$ 17159.0
11208	Sell	30.06.2017 20:30:00	112.434	12.26	30.06.2017 23:55:00	112.407	\$ 33097.0
11207	Sell	30.06.2017 19:10:00	112.435	12.26	30.06.2017 23:55:00	112.407	\$ 34323.0
11206	Sell	30.06.2017 18:40:00	112.365	12.26	30.06.2017 23:55:00	112.407	\$ -51497.0

11205	Sell	30.06.2017 18:35:00	112.358	12.26	30.06.2017 23:55:00	112.407	\$ -60079.0
11204	Sell	30.06.2017 18:10:00	112.354	12.26	30.06.2017 23:55:00	112.407	\$ -64983.0
11203	Sell	30.06.2017 17:45:00	112.213	12.26	30.06.2017 23:55:00	112.407	\$ -237849.0
11220	Sell	03.07.2017 13:30:00	112.985	12.21	03.07.2017 15:25:00	112.892	\$ 113548.0
11219	Sell	03.07.2017 13:20:00	112.969	12.21	03.07.2017 15:25:00	112.892	\$ 94012.0
11218	Sell	03.07.2017 13:15:00	112.948	12.21	03.07.2017 15:25:00	112.892	\$ 68371.0
11217	Sell	03.07.2017 13:00:00	112.907	12.21	03.07.2017 15:25:00	112.892	\$ 18310.0
11216	Sell	03.07.2017 12:00:00	112.896	12.21	03.07.2017 15:25:00	112.892	\$ 4879.0
11215	Sell	03.07.2017 11:45:00	112.891	12.21	03.07.2017 15:25:00	112.892	\$ -1226.0
11214	Sell	03.07.2017 10:20:00	112.649	12.21	03.07.2017 15:25:00	112.892	\$ -296708.0
11213	Sell	03.07.2017 09:10:00	112.608	12.21	03.07.2017 15:25:00	112.892	\$ -346769.0
11212	Sell	03.07.2017 07:55:00	112.551	12.21	03.07.2017 15:25:00	112.892	\$ -416366.0
11211	Sell	03.07.2017 06:50:00	112.486	12.21	03.07.2017 15:25:00	112.892	\$ -495731.0
11226	Sell	03.07.2017 23:05:00	113.454	11.96	04.07.2017 00:00:00	113.277	\$ 207046.52
11225	Sell	03.07.2017 23:00:00	113.446	11.96	04.07.2017 00:00:00	113.277	\$ 197478.52
11224	Sell	03.07.2017 22:50:00	113.437	11.96	04.07.2017 00:00:00	113.277	\$ 186714.52
11223	Sell	03.07.2017 17:45:00	113.241	11.96	04.07.2017 00:00:00	113.277	\$ -47701.48
11222	Sell	03.07.2017 17:35:00	113.232	11.96	04.07.2017 00:00:00	113.277	\$ -58465.48
11221	Sell	03.07.2017 17:30:00	113.214	11.96	04.07.2017 00:00:00	113.277	\$ -79993.48
11228	Buy	04.07.2017 10:00:00	112.844	12.04	04.07.2017 11:00:00	113.11	\$ 320259.0
11227	Buy	04.07.2017 09:35:00	112.892	12.04	04.07.2017 11:00:00	113.11	\$ 262467.0
11236	Sell	05.07.2017 01:15:00	113.315	12.16	05.07.2017 01:19:00	113.219	\$ 116731.0
11235	Sell	05.07.2017 00:55:00	113.301	12.16	05.07.2017 01:19:00	113.219	\$ 99707.0
11234	Sell	05.07.2017 00:50:00	113.299	12.16	05.07.2017 01:19:00	113.219	\$ 97275.0
11233	Sell	05.07.2017 00:25:00	113.284	12.16	05.07.2017 01:19:00	113.219	\$ 79035.0
11232	Sell	04.07.2017 23:35:00	113.276	12.16	05.07.2017 01:19:00	113.219	\$ 64588.92
11231	Sell	04.07.2017 23:30:00	113.272	12.16	05.07.2017 01:19:00	113.219	\$ 59724.92
11230	Sell	04.07.2017 22:55:00	113.248	12.16	05.07.2017 01:19:00	113.219	\$ 30540.92
11229	Sell	04.07.2017 22:45:00	113.234	12.16	05.07.2017 01:19:00	113.219	\$ 13516.92
11241	Buy	05.07.2017 05:20:00	112.86	12.27	05.07.2017 06:34:00	113.04	\$ 220855.0
11240	Buy	05.07.2017 05:05:00	112.84	12.27	05.07.2017 06:34:00	113.04	\$ 245395.0
11239	Buy	05.07.2017 04:55:00	112.873	12.27	05.07.2017 06:34:00	113.04	\$ 204904.0
11238	Buy	05.07.2017 04:45:00	112.894	12.27	05.07.2017 06:34:00	113.04	\$ 179137.0
11237	Buy	05.07.2017 04:35:00	112.926	12.27	05.07.2017 06:34:00	113.04	\$ 139873.0
11250	Sell	05.07.2017 13:15:00	113.659	12.47	05.07.2017 14:50:00	113.515	\$ 179563.0
11249	Sell	05.07.2017 13:10:00	113.655	12.47	05.07.2017 14:50:00	113.515	\$ 174575.0
11248	Sell	05.07.2017 13:00:00	113.607	12.47	05.07.2017 14:50:00	113.515	\$ 114719.0
11247	Sell	05.07.2017 12:45:00	113.594	12.47	05.07.2017 14:50:00	113.515	\$ 98508.0
11246	Sell	05.07.2017 11:55:00	113.584	12.47	05.07.2017 14:50:00	113.515	\$ 86038.0
11245	Sell	05.07.2017 10:30:00	113.378	12.47	05.07.2017 14:50:00	113.515	\$ -170844.0
11244	Sell	05.07.2017 09:50:00	113.289	12.47	05.07.2017 14:50:00	113.515	\$ -281827.0
11243	Sell	05.07.2017 09:25:00	113.273	12.47	05.07.2017 14:50:00	113.515	\$ -301779.0
11242	Sell	05.07.2017 09:05:00	113.233	12.47	05.07.2017 14:50:00	113.515	\$ -351659.0
11254	Buy	06.07.2017 07:05:00	112.932	12.38	06.07.2017 08:19:00	113.112	\$ 222835.0
11253	Buy	06.07.2017 06:55:00	112.92	12.38	06.07.2017 08:19:00	113.112	\$ 237691.0
11252	Buy	06.07.2017 06:50:00	112.949	12.38	06.07.2017 08:19:00	113.112	\$ 201789.0
11251	Buy	06.07.2017 06:40:00	112.946	12.38	06.07.2017 08:19:00	113.112	\$ 205503.0
11255	Sell	06.07.2017 12:55:00	113.425	12.55	06.07.2017 14:00:00	113.257	\$ 210835.0
11256	Sell	07.07.2017 18:10:00	114.029	12.59	07.07.2017 22:04:00	113.953	\$ 95679.0
11263	Sell	10.07.2017 10:20:00	114.278	12.61	10.07.2017 11:00:00	114.173	\$ 132400.0
11262	Sell	10.07.2017 10:15:00	114.276	12.61	10.07.2017 11:00:00	114.173	\$ 129878.0
11261	Sell	10.07.2017 10:10:00	114.265	12.61	10.07.2017 11:00:00	114.173	\$ 116007.0
11260	Sell	10.07.2017 09:55:00	114.241	12.61	10.07.2017 11:00:00	114.173	\$ 85743.0
11259	Sell	10.07.2017 09:30:00	114.22	12.61	10.07.2017 11:00:00	114.173	\$ 59262.0
11258	Sell	10.07.2017 09:20:00	114.228	12.61	10.07.2017 11:00:00	114.173	\$ 69350.0
11257	Sell	10.07.2017 05:00:00	114.193	12.61	10.07.2017 11:00:00	114.173	\$ 25215.0
11268	Sell	11.07.2017 10:05:00	114.456	12.74	11.07.2017 11:05:00	114.285	\$ 217849.0
11267	Sell	11.07.2017 09:15:00	114.453	12.74	11.07.2017 11:05:00	114.285	\$ 214027.0
11266	Sell	11.07.2017 07:50:00	114.257	12.74	11.07.2017 11:05:00	114.285	\$ -35677.0
11265	Sell	11.07.2017 07:40:00	114.228	12.74	11.07.2017 11:05:00	114.285	\$ -72623.0
11264	Sell	11.07.2017 07:30:00	114.224	12.74	11.07.2017 11:05:00	114.285	\$ -77719.0
11278	Buy	12.07.2017 07:25:00	113.395	12.79	12.07.2017 09:00:00	113.529	\$ 171381.0
11277	Buy	12.07.2017 06:55:00	113.39	12.79	12.07.2017 09:00:00	113.529	\$ 177776.0
11276	Buy	12.07.2017 06:50:00	113.426	12.79	12.07.2017 09:00:00	113.529	\$ 131732.0
11275	Buy	12.07.2017 06:45:00	113.441	12.79	12.07.2017 09:00:00	113.529	\$ 112547.0

11274	Buy	12.07.2017 06:25:00	113.452	12.79	12.07.2017 09:00:00	113.529	\$ 98478.0
11273	Buy	12.07.2017 06:00:00	113.465	12.79	12.07.2017 09:00:00	113.529	\$ 81851.0
11272	Buy	12.07.2017 05:55:00	113.481	12.79	12.07.2017 09:00:00	113.529	\$ 61387.0
11271	Buy	12.07.2017 05:25:00	113.542	12.79	12.07.2017 09:00:00	113.529	\$ -16632.0
11270	Buy	12.07.2017 04:25:00	113.569	12.79	12.07.2017 09:00:00	113.529	\$ -51165.0
11269	Buy	12.07.2017 04:10:00	113.604	12.79	12.07.2017 09:00:00	113.529	\$ -95930.0
11279	Buy	13.07.2017 09:35:00	112.892	12.92	13.07.2017 10:00:00	113.123	\$ 298447.0
11280	Sell	13.07.2017 17:15:00	113.406	12.98	13.07.2017 20:10:00	113.27	\$ 176523.0
11282	Sell	14.07.2017 03:55:00	113.489	13.01	14.07.2017 06:05:00	113.394	\$ 123590.0
11281	Sell	14.07.2017 01:55:00	113.345	13.01	14.07.2017 06:05:00	113.394	\$ -63754.0
11285	Buy	14.07.2017 14:45:00	113.13	13.03	14.07.2017 20:20:00	112.62	\$ -664535.0
11284	Buy	14.07.2017 14:30:00	113.137	13.03	14.07.2017 20:20:00	112.62	\$ -673656.0
11283	Buy	14.07.2017 14:25:00	113.155	13.03	14.07.2017 20:20:00	112.62	\$ -697110.0
11288	Buy	17.07.2017 14:40:00	112.402	12.62	17.07.2017 15:50:00	112.487	\$ 107265.0
11287	Buy	17.07.2017 13:40:00	112.416	12.62	17.07.2017 15:50:00	112.487	\$ 89597.0
11286	Buy	17.07.2017 13:00:00	112.465	12.62	17.07.2017 15:50:00	112.487	\$ 27759.0
11291	Buy	18.07.2017 08:05:00	112.041	12.66	18.07.2017 09:50:00	112.181	\$ 177235.0
11290	Buy	18.07.2017 05:55:00	112.11	12.66	18.07.2017 09:50:00	112.181	\$ 89881.0
11289	Buy	18.07.2017 05:40:00	112.156	12.66	18.07.2017 09:50:00	112.181	\$ 31645.0
11297	Buy	18.07.2017 17:45:00	111.739	12.72	18.07.2017 19:26:00	112.062	\$ 410851.0
11296	Buy	18.07.2017 17:40:00	111.762	12.72	18.07.2017 19:26:00	112.062	\$ 381595.0
11295	Buy	18.07.2017 16:00:00	111.864	12.72	18.07.2017 19:26:00	112.062	\$ 251851.0
11294	Buy	18.07.2017 15:45:00	111.847	12.72	18.07.2017 19:26:00	112.062	\$ 273475.0
11293	Buy	18.07.2017 15:20:00	112.022	12.72	18.07.2017 19:26:00	112.062	\$ 50875.0
11292	Buy	18.07.2017 15:10:00	112.001	12.72	18.07.2017 19:26:00	112.062	\$ 77587.0
11298	Sell	19.07.2017 23:45:00	111.874	13.01	20.07.2017 02:10:00	111.833	\$ 38192.36
11300	Sell	20.07.2017 09:05:00	112.177	13.02	20.07.2017 09:55:00	112.048	\$ 167953.0
11299	Sell	20.07.2017 09:00:00	112.175	13.02	20.07.2017 09:55:00	112.048	\$ 165349.0
11306	Sell	20.07.2017 12:35:00	112.378	13.09	20.07.2017 14:05:00	112.281	\$ 126968.0
11305	Sell	20.07.2017 11:40:00	112.368	13.09	20.07.2017 14:05:00	112.281	\$ 113878.0
11304	Sell	20.07.2017 11:35:00	112.356	13.09	20.07.2017 14:05:00	112.281	\$ 98170.0
11303	Sell	20.07.2017 11:25:00	112.355	13.09	20.07.2017 14:05:00	112.281	\$ 96861.0
11302	Sell	20.07.2017 11:15:00	112.357	13.09	20.07.2017 14:05:00	112.281	\$ 99479.0
11301	Sell	20.07.2017 11:10:00	112.293	13.09	20.07.2017 14:05:00	112.281	\$ 15703.0
11316	Buy	21.07.2017 17:55:00	111.123	13.2	21.07.2017 23:10:00	111.128	\$ 6595.0
11315	Buy	21.07.2017 17:50:00	111.155	13.2	21.07.2017 23:10:00	111.128	\$ -35645.0
11314	Buy	21.07.2017 17:45:00	111.188	13.2	21.07.2017 23:10:00	111.128	\$ -79205.0
11313	Buy	21.07.2017 17:35:00	111.163	13.2	21.07.2017 23:10:00	111.128	\$ -46205.0
11312	Buy	21.07.2017 17:30:00	111.2	13.2	21.07.2017 23:10:00	111.128	\$ -95045.0
11311	Buy	21.07.2017 17:20:00	111.227	13.2	21.07.2017 23:10:00	111.128	\$ -130685.0
11310	Buy	21.07.2017 17:10:00	111.227	13.2	21.07.2017 23:10:00	111.128	\$ -130685.0
11309	Buy	21.07.2017 16:35:00	111.287	13.2	21.07.2017 23:10:00	111.128	\$ -209885.0
11308	Buy	21.07.2017 15:50:00	111.358	13.2	21.07.2017 23:10:00	111.128	\$ -303605.0
11307	Buy	21.07.2017 15:15:00	111.415	13.2	21.07.2017 23:10:00	111.128	\$ -378845.0
11317	Buy	24.07.2017 12:30:00	110.654	12.92	24.07.2017 14:30:00	110.81	\$ 201547.0
11320	Sell	24.07.2017 19:30:00	111.227	12.96	24.07.2017 22:35:00	111.081	\$ 189211.0
11319	Sell	24.07.2017 19:05:00	111.176	12.96	24.07.2017 22:35:00	111.081	\$ 123115.0
11318	Sell	24.07.2017 18:20:00	111.108	12.96	24.07.2017 22:35:00	111.081	\$ 34987.0
11329	Sell	25.07.2017 03:50:00	111.315	13.03	25.07.2017 04:55:00	111.201	\$ 148537.0
11328	Sell	25.07.2017 03:30:00	111.308	13.03	25.07.2017 04:55:00	111.201	\$ 139416.0
11327	Sell	25.07.2017 03:25:00	111.273	13.03	25.07.2017 04:55:00	111.201	\$ 93811.0
11326	Sell	25.07.2017 03:15:00	111.288	13.03	25.07.2017 04:55:00	111.201	\$ 113356.0
11325	Sell	25.07.2017 03:10:00	111.269	13.03	25.07.2017 04:55:00	111.201	\$ 88599.0
11324	Sell	25.07.2017 03:05:00	111.268	13.03	25.07.2017 04:55:00	111.201	\$ 87296.0
11323	Sell	25.07.2017 02:40:00	111.231	13.03	25.07.2017 04:55:00	111.201	\$ 39085.0
11322	Sell	25.07.2017 02:30:00	111.253	13.03	25.07.2017 04:55:00	111.201	\$ 67751.0
11321	Sell	25.07.2017 02:25:00	111.238	13.03	25.07.2017 04:55:00	111.201	\$ 48206.0
11331	Buy	25.07.2017 09:35:00	110.863	13.19	25.07.2017 10:30:00	111.06	\$ 259838.0
11330	Buy	25.07.2017 09:30:00	110.866	13.19	25.07.2017 10:30:00	111.06	\$ 255881.0
11335	Sell	25.07.2017 14:55:00	111.474	13.3	25.07.2017 15:25:00	111.307	\$ 222105.0
11334	Sell	25.07.2017 14:50:00	111.46	13.3	25.07.2017 15:25:00	111.307	\$ 203485.0
11333	Sell	25.07.2017 12:45:00	111.387	13.3	25.07.2017 15:25:00	111.307	\$ 106395.0
11332	Sell	25.07.2017 12:15:00	111.331	13.3	25.07.2017 15:25:00	111.307	\$ 31915.0
11342	Sell	26.07.2017 02:50:00	111.984	13.41	26.07.2017 05:00:00	111.874	\$ 147505.0
11341	Sell	26.07.2017 02:45:00	111.955	13.41	26.07.2017 05:00:00	111.874	\$ 108616.0



11340	Sell	25.07.2017 23:35:00	111.928	13.41	26.07.2017 05:00:00	111.874	\$ 67205.92
11339	Sell	25.07.2017 22:35:00	111.925	13.41	26.07.2017 05:00:00	111.874	\$ 63182.92
11338	Sell	25.07.2017 22:30:00	111.9	13.41	26.07.2017 05:00:00	111.874	\$ 29657.92
11337	Sell	25.07.2017 22:00:00	111.886	13.41	26.07.2017 05:00:00	111.874	\$ 10883.92
11336	Sell	25.07.2017 21:15:00	111.672	13.41	26.07.2017 05:00:00	111.874	\$ -276090.08
11344	Sell	26.07.2017 19:50:00	112.167	13.44	26.07.2017 20:35:00	112.011	\$ 209659.0
11343	Sell	26.07.2017 18:25:00	112.05	13.44	26.07.2017 20:35:00	112.011	\$ 52411.0
11350	Buy	27.07.2017 06:35:00	110.853	13.49	27.07.2017 07:45:00	110.978	\$ 168620.0
11349	Buy	27.07.2017 06:10:00	110.888	13.49	27.07.2017 07:45:00	110.978	\$ 121405.0
11348	Buy	27.07.2017 05:15:00	110.926	13.49	27.07.2017 07:45:00	110.978	\$ 70143.0
11347	Buy	27.07.2017 03:55:00	110.911	13.49	27.07.2017 07:45:00	110.978	\$ 90378.0
11346	Buy	27.07.2017 03:15:00	111.053	13.49	27.07.2017 07:45:00	110.978	\$ -101180.0
11345	Buy	27.07.2017 00:40:00	111.063	13.49	27.07.2017 07:45:00	110.978	\$ -114670.0
11359	Sell	27.07.2017 16:30:00	111.516	13.54	27.07.2017 16:55:00	111.333	\$ 247777.0
11358	Sell	27.07.2017 16:25:00	111.497	13.54	27.07.2017 16:55:00	111.333	\$ 222051.0
11357	Sell	27.07.2017 16:15:00	111.504	13.54	27.07.2017 16:55:00	111.333	\$ 231529.0
11356	Sell	27.07.2017 15:15:00	111.436	13.54	27.07.2017 16:55:00	111.333	\$ 139457.0
11355	Sell	27.07.2017 15:00:00	111.416	13.54	27.07.2017 16:55:00	111.333	\$ 112377.0
11354	Sell	27.07.2017 14:45:00	111.413	13.54	27.07.2017 16:55:00	111.333	\$ 108315.0
11353	Sell	27.07.2017 12:55:00	111.324	13.54	27.07.2017 16:55:00	111.333	\$ -12191.0
11352	Sell	27.07.2017 12:50:00	111.29	13.54	27.07.2017 16:55:00	111.333	\$ -58227.0
11351	Sell	27.07.2017 11:20:00	111.273	13.54	27.07.2017 16:55:00	111.333	\$ -81245.0
11362	Sell	27.07.2017 19:30:00	111.697	13.72	27.07.2017 19:41:00	111.42	\$ 380039.0
11361	Sell	27.07.2017 19:25:00	111.671	13.72	27.07.2017 19:41:00	111.42	\$ 344367.0
11360	Sell	27.07.2017 19:20:00	111.669	13.72	27.07.2017 19:41:00	111.42	\$ 341623.0
11363	Buy	28.07.2017 09:10:00	110.95	13.93	28.07.2017 10:25:00	111.128	\$ 247949.0
11364	Buy	31.07.2017 14:35:00	110.506	13.98	31.07.2017 15:15:00	110.6	\$ 131407.0
11370	Buy	31.07.2017 23:05:00	110.22	14.01	01.08.2017 01:15:00	110.304	\$ 115045.12
11369	Buy	31.07.2017 21:35:00	110.369	14.01	01.08.2017 01:15:00	110.304	\$ -93703.88
11368	Buy	31.07.2017 21:25:00	110.355	14.01	01.08.2017 01:15:00	110.304	\$ -74089.88
11367	Buy	31.07.2017 21:20:00	110.367	14.01	01.08.2017 01:15:00	110.304	\$ -90901.88
11366	Buy	31.07.2017 21:15:00	110.381	14.01	01.08.2017 01:15:00	110.304	\$ -110515.88
11365	Buy	31.07.2017 19:45:00	110.373	14.01	01.08.2017 01:15:00	110.304	\$ -99307.88
11372	Sell	01.08.2017 15:15:00	110.513	13.94	01.08.2017 16:33:00	110.329	\$ 256491.0
11371	Sell	01.08.2017 15:10:00	110.506	13.94	01.08.2017 16:33:00	110.329	\$ 246733.0
11373	Sell	02.08.2017 06:35:00	110.566	14.04	02.08.2017 09:57:00	110.65	\$ -117941.0
11375	Sell	03.08.2017 02:05:00	110.774	14.02	03.08.2017 03:10:00	110.692	\$ 114959.0
11374	Sell	02.08.2017 23:10:00	110.684	14.02	03.08.2017 03:10:00	110.692	\$ -27540.28
11378	Buy	04.08.2017 03:05:00	109.862	14.03	04.08.2017 03:48:00	110.022	\$ 224475.0
11377	Buy	04.08.2017 03:00:00	109.889	14.03	04.08.2017 03:48:00	110.022	\$ 186594.0
11376	Buy	04.08.2017 02:50:00	109.869	14.03	04.08.2017 03:48:00	110.022	\$ 214654.0
11380	Buy	04.08.2017 22:45:00	110.599	14.16	07.08.2017 00:40:00	110.753	\$ 215396.92
11379	Buy	04.08.2017 22:05:00	110.651	14.16	07.08.2017 00:40:00	110.753	\$ 141764.92
11383	Sell	07.08.2017 12:40:00	110.864	14.23	07.08.2017 14:19:00	110.753	\$ 157948.0
11382	Sell	07.08.2017 12:35:00	110.827	14.23	07.08.2017 14:19:00	110.753	\$ 105297.0
11381	Sell	07.08.2017 11:40:00	110.818	14.23	07.08.2017 14:19:00	110.753	\$ 92490.0
11389	Buy	08.08.2017 14:20:00	110.371	14.3	08.08.2017 17:03:00	110.449	\$ 111535.0
11388	Buy	08.08.2017 13:45:00	110.496	14.3	08.08.2017 17:03:00	110.449	\$ -67215.0
11387	Buy	08.08.2017 13:30:00	110.479	14.3	08.08.2017 17:03:00	110.449	\$ -42905.0
11386	Buy	08.08.2017 12:40:00	110.521	14.3	08.08.2017 17:03:00	110.449	\$ -102965.0
11385	Buy	08.08.2017 10:25:00	110.536	14.3	08.08.2017 17:03:00	110.449	\$ -124415.0
11384	Buy	08.08.2017 08:25:00	110.544	14.3	08.08.2017 17:03:00	110.449	\$ -135855.0
11391	Buy	09.08.2017 06:55:00	109.816	14.23	09.08.2017 07:50:00	109.936	\$ 170755.0
11390	Buy	09.08.2017 04:50:00	109.864	14.23	09.08.2017 07:50:00	109.936	\$ 102451.0
11401	Buy	10.08.2017 17:55:00	109.378	14.28	11.08.2017 08:46:00	109.037	\$ -489637.64
11400	Buy	10.08.2017 17:05:00	109.52	14.28	11.08.2017 08:46:00	109.037	\$ -692413.64
11399	Buy	10.08.2017 16:20:00	109.577	14.28	11.08.2017 08:46:00	109.037	\$ -773809.64
11398	Buy	10.08.2017 16:05:00	109.581	14.28	11.08.2017 08:46:00	109.037	\$ -779521.64
11397	Buy	10.08.2017 16:00:00	109.614	14.28	11.08.2017 08:46:00	109.037	\$ -826645.64
11396	Buy	10.08.2017 15:25:00	109.764	14.28	11.08.2017 08:46:00	109.037	\$ -1040845.64
11395	Buy	10.08.2017 14:10:00	109.774	14.28	11.08.2017 08:46:00	109.037	\$ -1055125.64
11394	Buy	10.08.2017 13:55:00	109.777	14.28	11.08.2017 08:46:00	109.037	\$ -1059409.64
11393	Buy	10.08.2017 13:45:00	109.779	14.28	11.08.2017 08:46:00	109.037	\$ -1062265.64
11392	Buy	10.08.2017 13:25:00	109.834	14.28	11.08.2017 08:46:00	109.037	\$ -1140805.64
11411	Sell	14.08.2017 04:30:00	109.43	12.5	14.08.2017 14:45:00	109.649	\$ -273755.0

11410	Sell	14.08.2017 04:15:00	109.406	12.5	14.08.2017 14:45:00	109.649	\$ -303755.0
11409	Sell	14.08.2017 04:05:00	109.41	12.5	14.08.2017 14:45:00	109.649	\$ -298755.0
11408	Sell	14.08.2017 03:55:00	109.396	12.5	14.08.2017 14:45:00	109.649	\$ -316255.0
11407	Sell	14.08.2017 03:20:00	109.273	12.5	14.08.2017 14:45:00	109.649	\$ -470005.0
11406	Sell	14.08.2017 03:15:00	109.237	12.5	14.08.2017 14:45:00	109.649	\$ -515005.0
11405	Sell	14.08.2017 02:20:00	109.208	12.5	14.08.2017 14:45:00	109.649	\$ -551255.0
11404	Sell	14.08.2017 01:25:00	109.171	12.5	14.08.2017 14:45:00	109.649	\$ -597505.0
11403	Sell	14.08.2017 01:15:00	109.205	12.5	14.08.2017 14:45:00	109.649	\$ -555005.0
11402	Sell	14.08.2017 01:10:00	109.187	12.5	14.08.2017 14:45:00	109.649	\$ -577505.0
11414	Buy	14.08.2017 19:45:00	109.44	11.61	14.08.2017 20:39:00	109.58	\$ 162535.0
11413	Buy	14.08.2017 19:35:00	109.459	11.61	14.08.2017 20:39:00	109.58	\$ 140476.0
11412	Buy	14.08.2017 18:05:00	109.458	11.61	14.08.2017 20:39:00	109.58	\$ 141637.0
11424	Sell	15.08.2017 12:30:00	110.429	11.7	15.08.2017 18:05:00	110.535	\$ -124025.0
11423	Sell	15.08.2017 12:25:00	110.427	11.7	15.08.2017 18:05:00	110.535	\$ -126365.0
11422	Sell	15.08.2017 08:30:00	110.281	11.7	15.08.2017 18:05:00	110.535	\$ -297185.0
11421	Sell	15.08.2017 08:25:00	110.269	11.7	15.08.2017 18:05:00	110.535	\$ -311225.0
11420	Sell	15.08.2017 08:15:00	110.268	11.7	15.08.2017 18:05:00	110.535	\$ -312395.0
11419	Sell	15.08.2017 08:10:00	110.264	11.7	15.08.2017 18:05:00	110.535	\$ -317075.0
11418	Sell	15.08.2017 08:00:00	110.261	11.7	15.08.2017 18:05:00	110.535	\$ -320585.0
11417	Sell	15.08.2017 07:35:00	110.242	11.7	15.08.2017 18:05:00	110.535	\$ -342815.0
11416	Sell	15.08.2017 07:20:00	110.267	11.7	15.08.2017 18:05:00	110.535	\$ -313565.0
11415	Sell	15.08.2017 07:05:00	110.235	11.7	15.08.2017 18:05:00	110.535	\$ -351005.0
11426	Sell	16.08.2017 12:05:00	110.925	11.13	16.08.2017 13:26:00	110.805	\$ 133555.0
11425	Sell	16.08.2017 11:25:00	110.918	11.13	16.08.2017 13:26:00	110.805	\$ 125764.0
11431	Buy	17.08.2017 04:00:00	109.879	11.18	17.08.2017 06:30:00	109.92	\$ 45833.0
11430	Buy	17.08.2017 02:55:00	110.025	11.18	17.08.2017 06:30:00	109.92	\$ -117395.0
11429	Buy	17.08.2017 02:50:00	110.036	11.18	17.08.2017 06:30:00	109.92	\$ -129693.0
11428	Buy	17.08.2017 02:30:00	110.046	11.18	17.08.2017 06:30:00	109.92	\$ -140873.0
11427	Buy	17.08.2017 01:40:00	110.076	11.18	17.08.2017 06:30:00	109.92	\$ -174413.0
11441	Buy	18.08.2017 01:10:00	109.386	11.08	18.08.2017 04:35:00	109.507	\$ 134063.0
11440	Buy	18.08.2017 01:05:00	109.403	11.08	18.08.2017 04:35:00	109.507	\$ 115227.0
11439	Buy	18.08.2017 01:00:00	109.441	11.08	18.08.2017 04:35:00	109.507	\$ 73123.0
11438	Buy	18.08.2017 00:55:00	109.451	11.08	18.08.2017 04:35:00	109.507	\$ 62043.0
11437	Buy	18.08.2017 00:50:00	109.457	11.08	18.08.2017 04:35:00	109.507	\$ 55395.0
11436	Buy	18.08.2017 00:35:00	109.455	11.08	18.08.2017 04:35:00	109.507	\$ 57611.0
11435	Buy	17.08.2017 23:15:00	109.5	11.08	18.08.2017 04:35:00	109.507	\$ 5667.96
11434	Buy	17.08.2017 23:05:00	109.457	11.08	18.08.2017 04:35:00	109.507	\$ 53311.96
11433	Buy	17.08.2017 23:00:00	109.485	11.08	18.08.2017 04:35:00	109.507	\$ 22287.96
11432	Buy	17.08.2017 22:45:00	109.524	11.08	18.08.2017 04:35:00	109.507	\$ -20924.04
11445	Buy	18.08.2017 14:30:00	109.012	11.19	18.08.2017 14:55:00	109.108	\$ 107419.0
11444	Buy	18.08.2017 14:15:00	109.019	11.19	18.08.2017 14:55:00	109.108	\$ 99586.0
11443	Buy	18.08.2017 14:10:00	109.028	11.19	18.08.2017 14:55:00	109.108	\$ 89515.0
11442	Buy	18.08.2017 12:05:00	108.975	11.19	18.08.2017 14:55:00	109.108	\$ 148822.0
11449	Buy	21.08.2017 11:20:00	108.931	11.28	21.08.2017 13:20:00	109.107	\$ 198523.0
11448	Buy	21.08.2017 11:10:00	108.953	11.28	21.08.2017 13:20:00	109.107	\$ 173707.0
11447	Buy	21.08.2017 10:35:00	108.991	11.28	21.08.2017 13:20:00	109.107	\$ 130843.0
11446	Buy	21.08.2017 10:30:00	109.0	11.28	21.08.2017 13:20:00	109.107	\$ 120691.0
11455	Buy	21.08.2017 17:50:00	108.729	11.41	21.08.2017 19:25:00	108.952	\$ 254438.0
11454	Buy	21.08.2017 17:40:00	108.731	11.41	21.08.2017 19:25:00	108.952	\$ 252156.0
11453	Buy	21.08.2017 17:25:00	108.738	11.41	21.08.2017 19:25:00	108.952	\$ 244169.0
11452	Buy	21.08.2017 17:20:00	108.742	11.41	21.08.2017 19:25:00	108.952	\$ 239605.0
11451	Buy	21.08.2017 17:15:00	108.771	11.41	21.08.2017 19:25:00	108.952	\$ 206516.0
11450	Buy	21.08.2017 17:00:00	108.808	11.41	21.08.2017 19:25:00	108.952	\$ 164299.0
11457	Sell	22.08.2017 06:20:00	109.317	11.68	22.08.2017 09:09:00	109.181	\$ 158843.0
11456	Sell	22.08.2017 06:00:00	109.292	11.68	22.08.2017 09:09:00	109.181	\$ 129643.0
11464	Sell	23.08.2017 01:00:00	109.584	11.74	23.08.2017 05:25:00	109.635	\$ -59879.0
11463	Sell	22.08.2017 23:30:00	109.591	11.74	23.08.2017 05:25:00	109.635	\$ -56216.12
11462	Sell	22.08.2017 23:15:00	109.581	11.74	23.08.2017 05:25:00	109.635	\$ -67956.12
11461	Sell	22.08.2017 23:05:00	109.578	11.74	23.08.2017 05:25:00	109.635	\$ -71478.12
11460	Sell	22.08.2017 22:55:00	109.562	11.74	23.08.2017 05:25:00	109.635	\$ -90262.12
11459	Sell	22.08.2017 22:40:00	109.525	11.74	23.08.2017 05:25:00	109.635	\$ -133700.12
11458	Sell	22.08.2017 21:30:00	109.523	11.74	23.08.2017 05:25:00	109.635	\$ -136048.12
11467	Buy	23.08.2017 09:35:00	109.379	11.61	23.08.2017 10:29:00	109.512	\$ 154408.0
11466	Buy	23.08.2017 09:30:00	109.385	11.61	23.08.2017 10:29:00	109.512	\$ 147442.0
11465	Buy	23.08.2017 09:20:00	109.373	11.61	23.08.2017 10:29:00	109.512	\$ 161374.0

11469	Buy	23.08.2017 18:00:00	109.016	11.71	23.08.2017 20:10:00	109.212	\$ 229511.0
11468	Buy	23.08.2017 15:00:00	109.148	11.71	23.08.2017 20:10:00	109.212	\$ 74939.0
11470	Buy	24.08.2017 01:15:00	108.923	11.77	24.08.2017 03:16:00	109.028	\$ 123580.0
11474	Sell	28.08.2017 16:15:00	109.365	11.79	28.08.2017 17:58:00	109.204	\$ 189814.0
11473	Sell	28.08.2017 16:10:00	109.351	11.79	28.08.2017 17:58:00	109.204	\$ 173308.0
11472	Sell	28.08.2017 15:50:00	109.336	11.79	28.08.2017 17:58:00	109.204	\$ 155623.0
11471	Sell	28.08.2017 15:35:00	109.319	11.79	28.08.2017 17:58:00	109.204	\$ 135580.0
11475	Buy	28.08.2017 20:25:00	109.101	11.92	28.08.2017 22:28:00	109.176	\$ 89395.0
11477	Sell	29.08.2017 09:20:00	108.931	11.94	29.08.2017 09:59:00	108.753	\$ 212527.0
11476	Sell	29.08.2017 08:30:00	108.868	11.94	29.08.2017 09:59:00	108.753	\$ 137305.0
11478	Buy	29.08.2017 12:30:00	108.362	12.01	29.08.2017 15:20:00	108.632	\$ 324265.0
11483	Sell	29.08.2017 20:25:00	109.195	12.08	30.08.2017 03:30:00	109.837	\$ -780228.04
11482	Sell	29.08.2017 18:50:00	108.962	12.08	30.08.2017 03:30:00	109.837	\$ -1061692.04
11481	Sell	29.08.2017 18:45:00	108.937	12.08	30.08.2017 03:30:00	109.837	\$ -1091892.04
11480	Sell	29.08.2017 18:40:00	108.907	12.08	30.08.2017 03:30:00	109.837	\$ -1128132.04
11479	Sell	29.08.2017 18:15:00	108.88	12.08	30.08.2017 03:30:00	109.837	\$ -1160748.04
11485	Sell	30.08.2017 10:40:00	110.111	11.03	30.08.2017 12:04:00	109.882	\$ 252582.0
11484	Sell	30.08.2017 10:15:00	110.082	11.03	30.08.2017 12:04:00	109.882	\$ 220595.0
11487	Sell	31.08.2017 09:20:00	110.586	11.13	31.08.2017 09:54:00	110.459	\$ 141346.0
11486	Sell	31.08.2017 06:45:00	110.58	11.13	31.08.2017 09:54:00	110.459	\$ 134668.0
11497	Buy	31.08.2017 21:30:00	110.022	11.18	01.09.2017 01:40:00	110.014	\$ -11050.84
11496	Buy	31.08.2017 21:20:00	110.042	11.18	01.09.2017 01:40:00	110.014	\$ -33410.84
11495	Buy	31.08.2017 21:10:00	110.042	11.18	01.09.2017 01:40:00	110.014	\$ -33410.84
11494	Buy	31.08.2017 20:50:00	110.066	11.18	01.09.2017 01:40:00	110.014	\$ -60242.84
11493	Buy	31.08.2017 20:35:00	110.1	11.18	01.09.2017 01:40:00	110.014	\$ -98254.84
11492	Buy	31.08.2017 19:00:00	110.07	11.18	01.09.2017 01:40:00	110.014	\$ -64714.84
11491	Buy	31.08.2017 17:20:00	110.341	11.18	01.09.2017 01:40:00	110.014	\$ -367692.84
11490	Buy	31.08.2017 17:15:00	110.343	11.18	01.09.2017 01:40:00	110.014	\$ -369928.84
11489	Buy	31.08.2017 17:10:00	110.368	11.18	01.09.2017 01:40:00	110.014	\$ -397878.84
11488	Buy	31.08.2017 17:00:00	110.372	11.18	01.09.2017 01:40:00	110.014	\$ -402350.84
11498	Sell	01.09.2017 03:55:00	110.138	10.81	01.09.2017 05:13:00	110.016	\$ 131877.0
11499	Sell	04.09.2017 15:20:00	109.713	10.84	04.09.2017 16:04:00	109.608	\$ 113815.0
11503	Buy	05.09.2017 06:10:00	109.295	10.86	05.09.2017 09:10:00	109.381	\$ 93391.0
11502	Buy	05.09.2017 06:00:00	109.325	10.86	05.09.2017 09:10:00	109.381	\$ 60811.0
11501	Buy	05.09.2017 05:45:00	109.325	10.86	05.09.2017 09:10:00	109.381	\$ 60811.0
11500	Buy	05.09.2017 05:10:00	109.501	10.86	05.09.2017 09:10:00	109.381	\$ -130325.0
11513	Buy	05.09.2017 22:20:00	108.641	10.88	05.09.2017 23:15:00	108.864	\$ 242619.0
11512	Buy	05.09.2017 22:00:00	108.657	10.88	05.09.2017 23:15:00	108.864	\$ 225211.0
11511	Buy	05.09.2017 21:50:00	108.681	10.88	05.09.2017 23:15:00	108.864	\$ 199099.0
11510	Buy	05.09.2017 20:05:00	108.676	10.88	05.09.2017 23:15:00	108.864	\$ 204539.0
11509	Buy	05.09.2017 19:45:00	108.715	10.88	05.09.2017 23:15:00	108.864	\$ 162107.0
11508	Buy	05.09.2017 19:30:00	108.728	10.88	05.09.2017 23:15:00	108.864	\$ 147963.0
11507	Buy	05.09.2017 19:05:00	108.831	10.88	05.09.2017 23:15:00	108.864	\$ 35899.0
11506	Buy	05.09.2017 18:20:00	108.861	10.88	05.09.2017 23:15:00	108.864	\$ 3259.0
11505	Buy	05.09.2017 17:25:00	109.113	10.88	05.09.2017 23:15:00	108.864	\$ -270917.0
11504	Buy	05.09.2017 16:40:00	109.135	10.88	05.09.2017 23:15:00	108.864	\$ -294853.0
11515	Sell	06.09.2017 17:35:00	109.096	11.01	06.09.2017 18:00:00	108.82	\$ 303871.0
11514	Sell	06.09.2017 17:15:00	109.064	11.01	06.09.2017 18:00:00	108.82	\$ 268639.0
11525	Buy	07.09.2017 07:35:00	109.036	11.12	07.09.2017 09:10:00	109.102	\$ 73387.0
11524	Buy	07.09.2017 07:30:00	109.042	11.12	07.09.2017 09:10:00	109.102	\$ 66715.0
11523	Buy	07.09.2017 07:25:00	109.042	11.12	07.09.2017 09:10:00	109.102	\$ 66715.0
11522	Buy	07.09.2017 07:15:00	109.042	11.12	07.09.2017 09:10:00	109.102	\$ 66715.0
11521	Buy	07.09.2017 07:10:00	109.044	11.12	07.09.2017 09:10:00	109.102	\$ 64491.0
11520	Buy	07.09.2017 05:35:00	109.076	11.12	07.09.2017 09:10:00	109.102	\$ 28907.0
11519	Buy	07.09.2017 05:30:00	109.077	11.12	07.09.2017 09:10:00	109.102	\$ 27795.0
11518	Buy	07.09.2017 05:15:00	109.075	11.12	07.09.2017 09:10:00	109.102	\$ 30019.0
11517	Buy	07.09.2017 03:45:00	109.059	11.12	07.09.2017 09:10:00	109.102	\$ 47811.0
11516	Buy	07.09.2017 03:00:00	109.16	11.12	07.09.2017 09:10:00	109.102	\$ -64501.0
11532	Buy	07.09.2017 17:05:00	108.663	11.21	07.09.2017 20:15:00	108.553	\$ -123315.0
11531	Buy	07.09.2017 15:55:00	108.772	11.21	07.09.2017 20:15:00	108.553	\$ -245504.0
11530	Buy	07.09.2017 15:50:00	108.778	11.21	07.09.2017 20:15:00	108.553	\$ -252230.0
11529	Buy	07.09.2017 15:45:00	108.815	11.21	07.09.2017 20:15:00	108.553	\$ -293707.0
11528	Buy	07.09.2017 13:25:00	108.857	11.21	07.09.2017 20:15:00	108.553	\$ -340789.0
11527	Buy	07.09.2017 12:45:00	108.862	11.21	07.09.2017 20:15:00	108.553	\$ -346394.0
11526	Buy	07.09.2017 12:30:00	108.906	11.21	07.09.2017 20:15:00	108.553	\$ -395718.0

11534	Buy	08.09.2017 03:00:00	108.271	10.81	08.09.2017 04:45:00	108.461	\$ 205385.0
11533	Buy	08.09.2017 01:40:00	108.294	10.81	08.09.2017 04:45:00	108.461	\$ 180522.0
11541	Buy	08.09.2017 15:10:00	107.352	10.88	08.09.2017 15:35:00	107.571	\$ 238267.0
11540	Buy	08.09.2017 13:20:00	107.597	10.88	08.09.2017 15:35:00	107.571	\$ -28293.0
11539	Buy	08.09.2017 13:15:00	107.618	10.88	08.09.2017 15:35:00	107.571	\$ -51141.0
11538	Buy	08.09.2017 11:40:00	107.632	10.88	08.09.2017 15:35:00	107.571	\$ -66373.0
11537	Buy	08.09.2017 11:30:00	107.624	10.88	08.09.2017 15:35:00	107.571	\$ -57669.0
11536	Buy	08.09.2017 10:00:00	107.665	10.88	08.09.2017 15:35:00	107.571	\$ -102277.0
11535	Buy	08.09.2017 08:00:00	108.064	10.88	08.09.2017 15:35:00	107.571	\$ -536389.0
11546	Sell	11.09.2017 18:15:00	108.904	10.76	11.09.2017 21:30:00	109.288	\$ -413189.0
11545	Sell	11.09.2017 18:10:00	108.885	10.76	11.09.2017 21:30:00	109.288	\$ -433633.0
11544	Sell	11.09.2017 18:00:00	108.889	10.76	11.09.2017 21:30:00	109.288	\$ -429329.0
11543	Sell	11.09.2017 17:55:00	108.887	10.76	11.09.2017 21:30:00	109.288	\$ -431481.0
11542	Sell	11.09.2017 17:45:00	108.885	10.76	11.09.2017 21:30:00	109.288	\$ -433633.0
11547	Sell	11.09.2017 23:05:00	109.495	10.33	12.09.2017 01:00:00	109.347	\$ 148870.96
11556	Sell	12.09.2017 14:40:00	109.885	10.36	12.09.2017 15:15:00	109.713	\$ 178187.0
11555	Sell	12.09.2017 14:30:00	109.879	10.36	12.09.2017 15:15:00	109.713	\$ 171971.0
11554	Sell	12.09.2017 14:20:00	109.843	10.36	12.09.2017 15:15:00	109.713	\$ 134675.0
11553	Sell	12.09.2017 14:05:00	109.829	10.36	12.09.2017 15:15:00	109.713	\$ 120171.0
11552	Sell	12.09.2017 13:45:00	109.775	10.36	12.09.2017 15:15:00	109.713	\$ 64227.0
11551	Sell	12.09.2017 13:15:00	109.759	10.36	12.09.2017 15:15:00	109.713	\$ 47651.0
11550	Sell	12.09.2017 13:05:00	109.757	10.36	12.09.2017 15:15:00	109.713	\$ 45579.0
11549	Sell	12.09.2017 12:15:00	109.741	10.36	12.09.2017 15:15:00	109.713	\$ 29003.0
11548	Sell	12.09.2017 11:15:00	109.627	10.36	12.09.2017 15:15:00	109.713	\$ -89101.0
11564	Sell	12.09.2017 19:20:00	110.102	10.5	12.09.2017 21:17:00	109.922	\$ 188995.0
11563	Sell	12.09.2017 18:40:00	110.034	10.5	12.09.2017 21:17:00	109.922	\$ 117595.0
11562	Sell	12.09.2017 18:30:00	110.024	10.5	12.09.2017 21:17:00	109.922	\$ 107095.0
11561	Sell	12.09.2017 17:00:00	110.042	10.5	12.09.2017 21:17:00	109.922	\$ 125995.0
11560	Sell	12.09.2017 16:50:00	110.051	10.5	12.09.2017 21:17:00	109.922	\$ 135445.0
11559	Sell	12.09.2017 16:40:00	110.036	10.5	12.09.2017 21:17:00	109.922	\$ 119695.0
11558	Sell	12.09.2017 16:35:00	109.966	10.5	12.09.2017 21:17:00	109.922	\$ 46195.0
11557	Sell	12.09.2017 16:20:00	109.959	10.5	12.09.2017 21:17:00	109.922	\$ 38845.0
11568	Buy	14.09.2017 23:25:00	110.424	10.68	15.09.2017 03:40:00	110.16	\$ -283964.84
11567	Buy	14.09.2017 23:15:00	110.434	10.68	15.09.2017 03:40:00	110.16	\$ -294644.84
11566	Buy	14.09.2017 23:10:00	110.447	10.68	15.09.2017 03:40:00	110.16	\$ -308528.84
11565	Buy	14.09.2017 23:05:00	110.455	10.68	15.09.2017 03:40:00	110.16	\$ -317072.84
11571	Sell	15.09.2017 10:40:00	110.75	10.44	15.09.2017 13:50:00	111.258	\$ -530357.0
11570	Sell	15.09.2017 10:05:00	110.688	10.44	15.09.2017 13:50:00	111.258	\$ -595085.0
11569	Sell	15.09.2017 09:45:00	110.639	10.44	15.09.2017 13:50:00	111.258	\$ -646241.0
11572	Sell	18.09.2017 03:40:00	111.205	10.09	18.09.2017 07:10:00	111.148	\$ 57508.0
11576	Sell	18.09.2017 21:05:00	111.64	10.1	18.09.2017 21:35:00	111.497	\$ 144425.0
11575	Sell	18.09.2017 21:00:00	111.615	10.1	18.09.2017 21:35:00	111.497	\$ 119175.0
11574	Sell	18.09.2017 20:50:00	111.583	10.1	18.09.2017 21:35:00	111.497	\$ 86855.0
11573	Sell	18.09.2017 20:40:00	111.594	10.1	18.09.2017 21:35:00	111.497	\$ 97965.0
11584	Buy	19.09.2017 17:00:00	111.26	10.19	19.09.2017 18:20:00	111.525	\$ 270030.0
11583	Buy	19.09.2017 16:40:00	111.321	10.19	19.09.2017 18:20:00	111.525	\$ 207871.0
11582	Buy	19.09.2017 16:30:00	111.329	10.19	19.09.2017 18:20:00	111.525	\$ 199719.0
11581	Buy	19.09.2017 16:20:00	111.326	10.19	19.09.2017 18:20:00	111.525	\$ 202776.0
11580	Buy	19.09.2017 16:15:00	111.415	10.19	19.09.2017 18:20:00	111.525	\$ 112085.0
11579	Buy	19.09.2017 15:40:00	111.37	10.19	19.09.2017 18:20:00	111.525	\$ 157940.0
11578	Buy	19.09.2017 15:20:00	111.439	10.19	19.09.2017 18:20:00	111.525	\$ 87629.0
11577	Buy	19.09.2017 15:10:00	111.433	10.19	19.09.2017 18:20:00	111.525	\$ 93743.0
11586	Sell	20.09.2017 18:30:00	111.528	10.45	20.09.2017 20:00:00	111.394	\$ 140025.0
11585	Sell	20.09.2017 18:20:00	111.507	10.45	20.09.2017 20:00:00	111.394	\$ 118080.0
11590	Sell	25.09.2017 03:55:00	112.497	10.5	25.09.2017 05:11:00	112.266	\$ 242545.0
11589	Sell	25.09.2017 03:20:00	112.482	10.5	25.09.2017 05:11:00	112.266	\$ 226795.0
11588	Sell	25.09.2017 03:05:00	112.481	10.5	25.09.2017 05:11:00	112.266	\$ 225745.0
11587	Sell	25.09.2017 02:50:00	112.423	10.5	25.09.2017 05:11:00	112.266	\$ 164845.0
11597	Buy	25.09.2017 13:15:00	111.987	10.68	25.09.2017 14:45:00	112.165	\$ 190099.0
11596	Buy	25.09.2017 12:40:00	112.026	10.68	25.09.2017 14:45:00	112.165	\$ 148447.0
11595	Buy	25.09.2017 12:35:00	112.039	10.68	25.09.2017 14:45:00	112.165	\$ 134563.0
11594	Buy	25.09.2017 12:25:00	112.055	10.68	25.09.2017 14:45:00	112.165	\$ 117475.0
11593	Buy	25.09.2017 12:05:00	112.085	10.68	25.09.2017 14:45:00	112.165	\$ 85435.0
11592	Buy	25.09.2017 12:00:00	112.121	10.68	25.09.2017 14:45:00	112.165	\$ 46987.0
11591	Buy	25.09.2017 08:30:00	112.175	10.68	25.09.2017 14:45:00	112.165	\$ -10685.0

11599	Buy	25.09.2017 22:15:00	111.57	10.82	25.09.2017 23:55:00	111.722	\$ 164459.0
11598	Buy	25.09.2017 19:15:00	111.574	10.82	25.09.2017 23:55:00	111.722	\$ 160131.0
11600	Sell	26.09.2017 02:50:00	111.778	10.88	26.09.2017 03:05:00	111.665	\$ 122939.0
11601	Sell	26.09.2017 17:55:00	112.265	10.91	26.09.2017 19:34:00	112.011	\$ 277109.0
11602	Sell	27.09.2017 15:25:00	112.989	10.96	27.09.2017 17:15:00	112.944	\$ 49315.0
11603	Sell	28.09.2017 08:45:00	113.086	10.97	28.09.2017 10:26:00	112.868	\$ 239141.0
11610	Buy	28.09.2017 15:25:00	112.543	11.02	28.09.2017 16:00:00	112.746	\$ 223701.0
11609	Buy	28.09.2017 15:20:00	112.552	11.02	28.09.2017 16:00:00	112.746	\$ 213783.0
11608	Buy	28.09.2017 15:15:00	112.557	11.02	28.09.2017 16:00:00	112.746	\$ 208273.0
11607	Buy	28.09.2017 14:25:00	112.636	11.02	28.09.2017 16:00:00	112.746	\$ 121215.0
11606	Buy	28.09.2017 14:00:00	112.664	11.02	28.09.2017 16:00:00	112.746	\$ 90359.0
11605	Buy	28.09.2017 13:50:00	112.641	11.02	28.09.2017 16:00:00	112.746	\$ 115705.0
11604	Buy	28.09.2017 12:45:00	112.729	11.02	28.09.2017 16:00:00	112.746	\$ 18729.0
11615	Sell	29.09.2017 09:15:00	112.712	11.22	29.09.2017 09:42:00	112.546	\$ 186247.0
11614	Sell	29.09.2017 09:10:00	112.699	11.22	29.09.2017 09:42:00	112.546	\$ 171661.0
11613	Sell	29.09.2017 06:00:00	112.678	11.22	29.09.2017 09:42:00	112.546	\$ 148099.0
11612	Sell	29.09.2017 05:55:00	112.659	11.22	29.09.2017 09:42:00	112.546	\$ 126781.0
11611	Sell	29.09.2017 05:50:00	112.659	11.22	29.09.2017 09:42:00	112.546	\$ 126781.0
11619	Sell	02.10.2017 10:30:00	112.964	11.37	02.10.2017 11:39:00	112.855	\$ 123928.0
11618	Sell	02.10.2017 08:35:00	112.909	11.37	02.10.2017 11:39:00	112.855	\$ 61393.0
11617	Sell	02.10.2017 08:30:00	112.907	11.37	02.10.2017 11:39:00	112.855	\$ 59119.0
11616	Sell	02.10.2017 08:25:00	112.902	11.37	02.10.2017 11:39:00	112.855	\$ 53434.0
11621	Buy	02.10.2017 16:35:00	112.569	11.43	02.10.2017 17:00:00	112.828	\$ 296032.0
11620	Buy	02.10.2017 16:25:00	112.589	11.43	02.10.2017 17:00:00	112.828	\$ 273172.0
11623	Sell	03.10.2017 08:20:00	113.189	11.55	03.10.2017 09:30:00	113.06	\$ 148990.0
11622	Sell	03.10.2017 08:10:00	113.177	11.55	03.10.2017 09:30:00	113.06	\$ 135130.0
11626	Buy	03.10.2017 18:15:00	112.713	11.6	03.10.2017 21:20:00	112.875	\$ 187915.0
11625	Buy	03.10.2017 18:10:00	112.749	11.6	03.10.2017 21:20:00	112.875	\$ 146155.0
11624	Buy	03.10.2017 17:55:00	112.766	11.6	03.10.2017 21:20:00	112.875	\$ 126435.0
11634	Buy	04.10.2017 14:55:00	112.344	11.69	04.10.2017 15:25:00	112.516	\$ 201063.0
11633	Buy	04.10.2017 13:40:00	112.44	11.69	04.10.2017 15:25:00	112.516	\$ 88839.0
11632	Buy	04.10.2017 13:15:00	112.453	11.69	04.10.2017 15:25:00	112.516	\$ 73642.0
11631	Buy	04.10.2017 13:10:00	112.474	11.69	04.10.2017 15:25:00	112.516	\$ 49093.0
11630	Buy	04.10.2017 11:10:00	112.462	11.69	04.10.2017 15:25:00	112.516	\$ 63121.0
11629	Buy	04.10.2017 11:05:00	112.485	11.69	04.10.2017 15:25:00	112.516	\$ 36234.0
11628	Buy	04.10.2017 10:55:00	112.512	11.69	04.10.2017 15:25:00	112.516	\$ 4671.0
11627	Buy	04.10.2017 08:10:00	112.535	11.69	04.10.2017 15:25:00	112.516	\$ -22216.0
11635	Sell	05.10.2017 03:20:00	112.874	11.79	05.10.2017 04:00:00	112.763	\$ 130864.0
11640	Buy	05.10.2017 15:50:00	112.434	11.82	05.10.2017 16:20:00	112.615	\$ 213937.0
11639	Buy	05.10.2017 15:15:00	112.447	11.82	05.10.2017 16:20:00	112.615	\$ 198571.0
11638	Buy	05.10.2017 14:05:00	112.521	11.82	05.10.2017 16:20:00	112.615	\$ 111103.0
11637	Buy	05.10.2017 13:55:00	112.567	11.82	05.10.2017 16:20:00	112.615	\$ 56731.0
11636	Buy	05.10.2017 12:05:00	112.574	11.82	05.10.2017 16:20:00	112.615	\$ 48457.0
11646	Sell	05.10.2017 22:10:00	112.876	11.95	06.10.2017 00:55:00	112.786	\$ 102908.4
11645	Sell	05.10.2017 22:05:00	112.865	11.95	06.10.2017 00:55:00	112.786	\$ 89763.4
11644	Sell	05.10.2017 22:00:00	112.85	11.95	06.10.2017 00:55:00	112.786	\$ 71838.4
11643	Sell	05.10.2017 21:50:00	112.831	11.95	06.10.2017 00:55:00	112.786	\$ 49133.4
11642	Sell	05.10.2017 21:45:00	112.826	11.95	06.10.2017 00:55:00	112.786	\$ 43158.4
11641	Sell	05.10.2017 21:35:00	112.82	11.95	06.10.2017 00:55:00	112.786	\$ 35988.4
11648	Sell	06.10.2017 11:20:00	113.068	12.02	06.10.2017 12:50:00	112.949	\$ 143033.0
11647	Sell	06.10.2017 09:45:00	113.044	12.02	06.10.2017 12:50:00	112.949	\$ 114185.0
11650	Sell	06.10.2017 17:05:00	113.413	12.08	06.10.2017 17:35:00	113.068	\$ 416755.0
11649	Sell	06.10.2017 16:30:00	113.303	12.08	06.10.2017 17:35:00	113.068	\$ 283875.0
11658	Buy	06.10.2017 23:40:00	112.609	12.22	09.10.2017 01:00:00	112.672	\$ 74683.64
11657	Buy	06.10.2017 23:35:00	112.628	12.22	09.10.2017 01:00:00	112.672	\$ 51465.64
11656	Buy	06.10.2017 23:15:00	112.649	12.22	09.10.2017 01:00:00	112.672	\$ 25803.64
11655	Buy	06.10.2017 23:05:00	112.645	12.22	09.10.2017 01:00:00	112.672	\$ 30691.64
11654	Buy	06.10.2017 22:55:00	112.657	12.22	09.10.2017 01:00:00	112.672	\$ 16027.64
11653	Buy	06.10.2017 22:50:00	112.659	12.22	09.10.2017 01:00:00	112.672	\$ 13583.64
11652	Buy	06.10.2017 22:25:00	112.672	12.22	09.10.2017 01:00:00	112.672	\$ -2302.36
11651	Buy	06.10.2017 21:00:00	112.658	12.22	09.10.2017 01:00:00	112.672	\$ 14805.64
11659	Sell	11.10.2017 00:00:00	112.443	12.26	11.10.2017 00:55:00	112.367	\$ 93171.0
11665	Buy	11.10.2017 13:10:00	112.206	12.28	11.10.2017 14:15:00	112.315	\$ 133847.0
11664	Buy	11.10.2017 12:30:00	112.227	12.28	11.10.2017 14:15:00	112.315	\$ 108059.0
11663	Buy	11.10.2017 11:50:00	112.227	12.28	11.10.2017 14:15:00	112.315	\$ 108059.0

11662	Buy	11.10.2017 11:15:00	112.257	12.28	11.10.2017 14:15:00	112.315	\$ 71219.0
11661	Buy	11.10.2017 09:50:00	112.356	12.28	11.10.2017 14:15:00	112.315	\$ -50353.0
11660	Buy	11.10.2017 09:40:00	112.346	12.28	11.10.2017 14:15:00	112.315	\$ -38073.0
11667	Sell	11.10.2017 23:45:00	112.521	12.35	12.10.2017 02:40:00	112.442	\$ 83184.6
11666	Sell	11.10.2017 20:45:00	112.49	12.35	12.10.2017 02:40:00	112.442	\$ 44899.6
11671	Buy	12.10.2017 10:50:00	112.227	12.37	12.10.2017 12:10:00	112.309	\$ 101429.0
11670	Buy	12.10.2017 10:40:00	112.216	12.37	12.10.2017 12:10:00	112.309	\$ 115036.0
11669	Buy	12.10.2017 10:20:00	112.239	12.37	12.10.2017 12:10:00	112.309	\$ 86585.0
11668	Buy	12.10.2017 09:20:00	112.255	12.37	12.10.2017 12:10:00	112.309	\$ 66793.0
11672	Buy	13.10.2017 05:20:00	112.14	12.45	13.10.2017 06:55:00	112.184	\$ 54775.0
11673	Sell	13.10.2017 15:30:00	112.253	12.46	13.10.2017 15:30:00	112.005	\$ 309003.0
11676	Buy	16.10.2017 00:00:00	111.752	12.52	16.10.2017 01:13:00	111.957	\$ 256655.0
11675	Buy	13.10.2017 23:55:00	111.845	12.52	16.10.2017 01:13:00	111.957	\$ 137865.24
11674	Buy	13.10.2017 16:45:00	111.72	12.52	16.10.2017 01:13:00	111.957	\$ 294365.24
11677	Sell	16.10.2017 05:30:00	112.062	12.66	16.10.2017 06:15:00	111.972	\$ 113935.0
11678	Buy	16.10.2017 09:05:00	111.879	12.68	16.10.2017 11:49:00	111.844	\$ -44385.0
11680	Sell	17.10.2017 10:05:00	112.238	12.67	17.10.2017 11:00:00	112.125	\$ 143166.0
11679	Sell	17.10.2017 09:55:00	112.25	12.67	17.10.2017 11:00:00	112.125	\$ 158370.0
11681	Sell	18.10.2017 09:15:00	112.32	12.73	18.10.2017 13:10:00	112.718	\$ -506659.0
11690	Sell	18.10.2017 18:15:00	113.022	12.63	18.10.2017 19:31:00	112.875	\$ 185656.0
11689	Sell	18.10.2017 18:00:00	112.969	12.63	18.10.2017 19:31:00	112.875	\$ 118717.0
11688	Sell	18.10.2017 17:15:00	112.93	12.63	18.10.2017 19:31:00	112.875	\$ 69460.0
11687	Sell	18.10.2017 16:15:00	112.884	12.63	18.10.2017 19:31:00	112.875	\$ 11362.0
11686	Sell	18.10.2017 15:30:00	112.872	12.63	18.10.2017 19:31:00	112.875	\$ -3794.0
11685	Sell	18.10.2017 15:10:00	112.829	12.63	18.10.2017 19:31:00	112.875	\$ -58103.0
11684	Sell	18.10.2017 15:00:00	112.825	12.63	18.10.2017 19:31:00	112.875	\$ -63155.0
11683	Sell	18.10.2017 14:15:00	112.777	12.63	18.10.2017 19:31:00	112.875	\$ -123779.0
11682	Sell	18.10.2017 14:00:00	112.763	12.63	18.10.2017 19:31:00	112.875	\$ -141461.0
11700	Buy	19.10.2017 17:05:00	112.373	12.63	19.10.2017 19:35:00	112.613	\$ 303115.0
11699	Buy	19.10.2017 17:00:00	112.407	12.63	19.10.2017 19:35:00	112.613	\$ 260173.0
11698	Buy	19.10.2017 14:10:00	112.467	12.63	19.10.2017 19:35:00	112.613	\$ 184393.0
11697	Buy	19.10.2017 14:05:00	112.486	12.63	19.10.2017 19:35:00	112.613	\$ 160396.0
11696	Buy	19.10.2017 13:55:00	112.469	12.63	19.10.2017 19:35:00	112.613	\$ 181867.0
11695	Buy	19.10.2017 13:50:00	112.498	12.63	19.10.2017 19:35:00	112.613	\$ 145240.0
11694	Buy	19.10.2017 13:35:00	112.549	12.63	19.10.2017 19:35:00	112.613	\$ 80827.0
11693	Buy	19.10.2017 13:25:00	112.523	12.63	19.10.2017 19:35:00	112.613	\$ 113665.0
11692	Buy	19.10.2017 13:15:00	112.59	12.63	19.10.2017 19:35:00	112.613	\$ 29044.0
11691	Buy	19.10.2017 11:45:00	112.613	12.63	19.10.2017 19:35:00	112.613	\$ -5.0
11703	Sell	20.10.2017 04:30:00	112.746	12.92	20.10.2017 14:00:00	113.275	\$ -683473.0
11702	Sell	20.10.2017 04:20:00	112.759	12.92	20.10.2017 14:00:00	113.275	\$ -666677.0
11701	Sell	20.10.2017 03:50:00	112.689	12.92	20.10.2017 14:00:00	113.275	\$ -757117.0
11705	Sell	20.10.2017 21:20:00	113.544	12.5	23.10.2017 05:00:00	113.82	\$ -349855.0
11704	Sell	20.10.2017 21:10:00	113.558	12.5	23.10.2017 05:00:00	113.82	\$ -332355.0
11706	Buy	23.10.2017 09:10:00	113.645	12.36	23.10.2017 10:10:00	113.791	\$ 180451.0
11707	Buy	23.10.2017 19:05:00	113.64	12.4	23.10.2017 21:05:00	113.763	\$ 152515.0
11710	Buy	24.10.2017 06:40:00	113.288	12.43	24.10.2017 07:40:00	113.383	\$ 118080.0
11709	Buy	24.10.2017 04:15:00	113.307	12.43	24.10.2017 07:40:00	113.383	\$ 94463.0
11708	Buy	24.10.2017 03:00:00	113.335	12.43	24.10.2017 07:40:00	113.383	\$ 59659.0
11717	Sell	24.10.2017 16:35:00	113.967	12.48	24.10.2017 17:10:00	113.771	\$ 244603.0
11716	Sell	24.10.2017 13:50:00	113.739	12.48	24.10.2017 17:10:00	113.771	\$ -39941.0
11715	Sell	24.10.2017 13:40:00	113.742	12.48	24.10.2017 17:10:00	113.771	\$ -36197.0
11714	Sell	24.10.2017 13:30:00	113.745	12.48	24.10.2017 17:10:00	113.771	\$ -32453.0
11713	Sell	24.10.2017 12:30:00	113.726	12.48	24.10.2017 17:10:00	113.771	\$ -56165.0
11712	Sell	24.10.2017 12:15:00	113.713	12.48	24.10.2017 17:10:00	113.771	\$ -72389.0
11711	Sell	24.10.2017 11:20:00	113.705	12.48	24.10.2017 17:10:00	113.771	\$ -82373.0
11720	Buy	25.10.2017 19:35:00	113.521	12.47	25.10.2017 20:45:00	113.752	\$ 288052.0
11719	Buy	25.10.2017 19:15:00	113.599	12.47	25.10.2017 20:45:00	113.752	\$ 190786.0
11718	Buy	25.10.2017 18:20:00	113.602	12.47	25.10.2017 20:45:00	113.752	\$ 187045.0
11721	Buy	26.10.2017 03:00:00	113.581	12.6	26.10.2017 03:23:00	113.708	\$ 160015.0
11724	Buy	26.10.2017 08:35:00	113.387	12.63	26.10.2017 09:10:00	113.556	\$ 213442.0
11723	Buy	26.10.2017 08:20:00	113.421	12.63	26.10.2017 09:10:00	113.556	\$ 170500.0
11722	Buy	26.10.2017 04:25:00	113.528	12.63	26.10.2017 09:10:00	113.556	\$ 35359.0
11728	Sell	27.10.2017 02:00:00	114.097	12.72	27.10.2017 03:45:00	114.017	\$ 101755.0
11727	Sell	27.10.2017 01:40:00	114.07	12.72	27.10.2017 03:45:00	114.017	\$ 67411.0
11726	Sell	27.10.2017 01:25:00	114.043	12.72	27.10.2017 03:45:00	114.017	\$ 33067.0

11725	Sell	26.10.2017 23:20:00	114.07	12.72	27.10.2017 03:45:00	114.017	\$ 62475.64
11729	Sell	27.10.2017 10:40:00	114.315	12.77	27.10.2017 11:00:00	114.107	\$ 265611.0
11730	Buy	30.10.2017 07:10:00	113.551	12.82	30.10.2017 09:05:00	113.667	\$ 148707.0
11734	Sell	31.10.2017 20:20:00	113.712	12.85	31.10.2017 22:40:00	113.609	\$ 132350.0
11733	Sell	31.10.2017 16:45:00	113.474	12.85	31.10.2017 22:40:00	113.609	\$ -173480.0
11732	Sell	31.10.2017 16:05:00	113.452	12.85	31.10.2017 22:40:00	113.609	\$ -201750.0
11731	Sell	31.10.2017 15:45:00	113.432	12.85	31.10.2017 22:40:00	113.609	\$ -227450.0
11736	Sell	01.11.2017 06:35:00	113.883	12.76	01.11.2017 06:50:00	113.813	\$ 89315.0
11735	Sell	01.11.2017 04:35:00	113.91	12.76	01.11.2017 06:50:00	113.813	\$ 123767.0
11737	Sell	01.11.2017 16:35:00	114.231	12.8	01.11.2017 17:10:00	114.099	\$ 168955.0
11744	Sell	02.11.2017 15:35:00	114.201	12.83	02.11.2017 17:04:00	113.988	\$ 273274.0
11743	Sell	02.11.2017 15:00:00	114.165	12.83	02.11.2017 17:04:00	113.988	\$ 227086.0
11742	Sell	02.11.2017 14:55:00	114.138	12.83	02.11.2017 17:04:00	113.988	\$ 192445.0
11741	Sell	02.11.2017 14:45:00	114.143	12.83	02.11.2017 17:04:00	113.988	\$ 198860.0
11740	Sell	02.11.2017 14:40:00	114.138	12.83	02.11.2017 17:04:00	113.988	\$ 192445.0
11739	Sell	02.11.2017 13:15:00	114.115	12.83	02.11.2017 17:04:00	113.988	\$ 162936.0
11738	Sell	02.11.2017 11:35:00	114.107	12.83	02.11.2017 17:04:00	113.988	\$ 152672.0
11749	Buy	07.11.2017 00:05:00	113.704	13.11	07.11.2017 00:45:00	113.783	\$ 103564.0
11748	Buy	07.11.2017 00:00:00	113.706	13.11	07.11.2017 00:45:00	113.783	\$ 100942.0
11747	Buy	06.11.2017 23:35:00	113.742	13.11	07.11.2017 00:45:00	113.783	\$ 51281.32
11746	Buy	06.11.2017 21:50:00	113.75	13.11	07.11.2017 00:45:00	113.783	\$ 40793.32
11745	Buy	06.11.2017 21:00:00	113.772	13.11	07.11.2017 00:45:00	113.783	\$ 11951.32
11759	Sell	07.11.2017 10:35:00	114.218	13.18	07.11.2017 12:55:00	114.183	\$ 46125.0
11758	Sell	07.11.2017 10:25:00	114.201	13.18	07.11.2017 12:55:00	114.183	\$ 23719.0
11757	Sell	07.11.2017 08:05:00	114.009	13.18	07.11.2017 12:55:00	114.183	\$ -229337.0
11756	Sell	07.11.2017 07:05:00	113.997	13.18	07.11.2017 12:55:00	114.183	\$ -245153.0
11755	Sell	07.11.2017 06:35:00	113.956	13.18	07.11.2017 12:55:00	114.183	\$ -299191.0
11754	Sell	07.11.2017 06:30:00	113.956	13.18	07.11.2017 12:55:00	114.183	\$ -299191.0
11753	Sell	07.11.2017 06:15:00	113.954	13.18	07.11.2017 12:55:00	114.183	\$ -301827.0
11752	Sell	07.11.2017 06:10:00	113.928	13.18	07.11.2017 12:55:00	114.183	\$ -336095.0
11751	Sell	07.11.2017 06:05:00	113.919	13.18	07.11.2017 12:55:00	114.183	\$ -347957.0
11750	Sell	07.11.2017 05:55:00	113.914	13.18	07.11.2017 12:55:00	114.183	\$ -354547.0
11764	Buy	08.11.2017 13:45:00	113.564	12.71	08.11.2017 16:15:00	113.617	\$ 67358.0
11763	Buy	08.11.2017 12:55:00	113.631	12.71	08.11.2017 16:15:00	113.617	\$ -17799.0
11762	Buy	08.11.2017 12:50:00	113.633	12.71	08.11.2017 16:15:00	113.617	\$ -20341.0
11761	Buy	08.11.2017 12:45:00	113.655	12.71	08.11.2017 16:15:00	113.617	\$ -48303.0
11760	Buy	08.11.2017 12:30:00	113.67	12.71	08.11.2017 16:15:00	113.617	\$ -67368.0
11774	Sell	09.11.2017 02:05:00	113.933	12.69	09.11.2017 06:35:00	113.944	\$ -13964.0
11773	Sell	09.11.2017 01:55:00	113.935	12.69	09.11.2017 06:35:00	113.944	\$ -11426.0
11772	Sell	09.11.2017 01:50:00	113.902	12.69	09.11.2017 06:35:00	113.944	\$ -53303.0
11771	Sell	08.11.2017 23:50:00	113.877	12.69	09.11.2017 06:35:00	113.944	\$ -99799.16
11770	Sell	08.11.2017 23:25:00	113.877	12.69	09.11.2017 06:35:00	113.944	\$ -99799.16
11769	Sell	08.11.2017 22:40:00	113.875	12.69	09.11.2017 06:35:00	113.944	\$ -102337.16
11768	Sell	08.11.2017 22:35:00	113.849	12.69	09.11.2017 06:35:00	113.944	\$ -135331.16
11767	Sell	08.11.2017 22:25:00	113.851	12.69	09.11.2017 06:35:00	113.944	\$ -132793.16
11766	Sell	08.11.2017 22:20:00	113.82	12.69	09.11.2017 06:35:00	113.944	\$ -172132.16
11765	Sell	08.11.2017 21:00:00	113.779	12.69	09.11.2017 06:35:00	113.944	\$ -224161.16
11776	Buy	09.11.2017 11:25:00	113.456	12.48	09.11.2017 15:48:00	113.493	\$ 46171.0
11775	Buy	09.11.2017 10:45:00	113.501	12.48	09.11.2017 15:48:00	113.493	\$ -9989.0
11786	Buy	13.11.2017 14:35:00	113.279	12.49	13.11.2017 16:20:00	113.357	\$ 97417.0
11785	Buy	13.11.2017 13:05:00	113.308	12.49	13.11.2017 16:20:00	113.357	\$ 61196.0
11784	Buy	13.11.2017 13:00:00	113.312	12.49	13.11.2017 16:20:00	113.357	\$ 56200.0
11783	Buy	13.11.2017 12:55:00	113.324	12.49	13.11.2017 16:20:00	113.357	\$ 41212.0
11782	Buy	13.11.2017 12:10:00	113.332	12.49	13.11.2017 16:20:00	113.357	\$ 31220.0
11781	Buy	13.11.2017 12:05:00	113.348	12.49	13.11.2017 16:20:00	113.357	\$ 11236.0
11780	Buy	13.11.2017 11:50:00	113.358	12.49	13.11.2017 16:20:00	113.357	\$ -1254.0
11779	Buy	13.11.2017 11:45:00	113.364	12.49	13.11.2017 16:20:00	113.357	\$ -8748.0
11778	Buy	13.11.2017 10:55:00	113.411	12.49	13.11.2017 16:20:00	113.357	\$ -67451.0
11777	Buy	13.11.2017 09:40:00	113.413	12.49	13.11.2017 16:20:00	113.357	\$ -69949.0
11791	Sell	14.11.2017 02:10:00	113.708	12.52	14.11.2017 05:50:00	113.608	\$ 125195.0
11790	Sell	13.11.2017 23:50:00	113.629	12.52	14.11.2017 05:50:00	113.608	\$ 21429.24
11789	Sell	13.11.2017 22:20:00	113.646	12.52	14.11.2017 05:50:00	113.608	\$ 42713.24
11788	Sell	13.11.2017 22:15:00	113.64	12.52	14.11.2017 05:50:00	113.608	\$ 35201.24
11787	Sell	13.11.2017 18:55:00	113.608	12.52	14.11.2017 05:50:00	113.608	\$ -4862.76
11793	Buy	14.11.2017 17:35:00	113.326	12.56	14.11.2017 19:03:00	113.571	\$ 307715.0

11792	Buy	14.11.2017 15:45:00	113.462	12.56	14.11.2017 19:03:00	113.571	\$ 136899.0
11796	Buy	15.11.2017 13:00:00	112.698	12.65	15.11.2017 15:31:00	112.86	\$ 204925.0
11795	Buy	15.11.2017 11:30:00	112.739	12.65	15.11.2017 15:31:00	112.86	\$ 153060.0
11794	Buy	15.11.2017 10:55:00	112.836	12.65	15.11.2017 15:31:00	112.86	\$ 30355.0
11798	Sell	15.11.2017 18:45:00	113.183	12.73	15.11.2017 20:40:00	112.963	\$ 280055.0
11797	Sell	15.11.2017 18:20:00	113.126	12.73	15.11.2017 20:40:00	112.963	\$ 207494.0
11801	Buy	16.11.2017 02:00:00	112.766	12.83	16.11.2017 02:20:00	112.94	\$ 223237.0
11800	Buy	16.11.2017 01:55:00	112.797	12.83	16.11.2017 02:20:00	112.94	\$ 183464.0
11799	Buy	15.11.2017 22:45:00	112.775	12.83	16.11.2017 02:20:00	112.94	\$ 204453.88
11802	Sell	16.11.2017 05:15:00	113.03	12.95	16.11.2017 08:25:00	112.95	\$ 103595.0
11809	Sell	16.11.2017 12:30:00	113.282	12.97	16.11.2017 13:50:00	113.146	\$ 176387.0
11808	Sell	16.11.2017 12:20:00	113.287	12.97	16.11.2017 13:50:00	113.146	\$ 182872.0
11807	Sell	16.11.2017 12:15:00	113.258	12.97	16.11.2017 13:50:00	113.146	\$ 145259.0
11806	Sell	16.11.2017 12:05:00	113.247	12.97	16.11.2017 13:50:00	113.146	\$ 130992.0
11805	Sell	16.11.2017 11:45:00	113.23	12.97	16.11.2017 13:50:00	113.146	\$ 108943.0
11804	Sell	16.11.2017 09:45:00	113.258	12.97	16.11.2017 13:50:00	113.146	\$ 145259.0
11803	Sell	16.11.2017 09:35:00	113.245	12.97	16.11.2017 13:50:00	113.146	\$ 128398.0
11813	Buy	16.11.2017 17:15:00	112.834	13.17	16.11.2017 20:20:00	112.937	\$ 135646.0
11812	Buy	16.11.2017 16:30:00	112.984	13.17	16.11.2017 20:20:00	112.937	\$ -61904.0
11811	Buy	16.11.2017 16:15:00	112.985	13.17	16.11.2017 20:20:00	112.937	\$ -63221.0
11810	Buy	16.11.2017 16:10:00	112.994	13.17	16.11.2017 20:20:00	112.937	\$ -75074.0
11823	Sell	17.11.2017 01:30:00	113.137	13.16	17.11.2017 01:50:00	113.008	\$ 169759.0
11822	Sell	17.11.2017 01:25:00	113.13	13.16	17.11.2017 01:50:00	113.008	\$ 160547.0
11821	Sell	17.11.2017 01:00:00	113.112	13.16	17.11.2017 01:50:00	113.008	\$ 136859.0
11820	Sell	17.11.2017 00:55:00	113.103	13.16	17.11.2017 01:50:00	113.008	\$ 125015.0
11819	Sell	17.11.2017 00:45:00	113.099	13.16	17.11.2017 01:50:00	113.008	\$ 119751.0
11818	Sell	17.11.2017 00:40:00	113.093	13.16	17.11.2017 01:50:00	113.008	\$ 111855.0
11817	Sell	17.11.2017 00:35:00	113.085	13.16	17.11.2017 01:50:00	113.008	\$ 101327.0
11816	Sell	17.11.2017 00:20:00	113.078	13.16	17.11.2017 01:50:00	113.008	\$ 92115.0
11815	Sell	16.11.2017 23:00:00	113.054	13.16	17.11.2017 01:50:00	113.008	\$ 55424.92
11814	Sell	16.11.2017 22:35:00	113.069	13.16	17.11.2017 01:50:00	113.008	\$ 75164.92
11833	Sell	20.11.2017 20:20:00	112.583	13.39	21.11.2017 00:55:00	112.592	\$ -17251.32
11832	Sell	20.11.2017 19:55:00	112.55	13.39	21.11.2017 00:55:00	112.592	\$ -61438.32
11831	Sell	20.11.2017 19:15:00	112.543	13.39	21.11.2017 00:55:00	112.592	\$ -70811.32
11830	Sell	20.11.2017 19:10:00	112.536	13.39	21.11.2017 00:55:00	112.592	\$ -80184.32
11829	Sell	20.11.2017 19:05:00	112.526	13.39	21.11.2017 00:55:00	112.592	\$ -93574.32
11828	Sell	20.11.2017 18:35:00	112.469	13.39	21.11.2017 00:55:00	112.592	\$ -169897.32
11827	Sell	20.11.2017 18:25:00	112.441	13.39	21.11.2017 00:55:00	112.592	\$ -207389.32
11826	Sell	20.11.2017 17:55:00	112.403	13.39	21.11.2017 00:55:00	112.592	\$ -258271.32
11825	Sell	20.11.2017 17:25:00	112.39	13.39	21.11.2017 00:55:00	112.592	\$ -275678.32
11824	Sell	20.11.2017 17:10:00	112.336	13.39	21.11.2017 00:55:00	112.592	\$ -347984.32
11834	Buy	21.11.2017 03:30:00	112.542	13.07	21.11.2017 03:50:00	112.651	\$ 142458.0
11844	Buy	22.11.2017 09:55:00	112.042	13.1	22.11.2017 11:45:00	112.112	\$ 91695.0
11843	Buy	22.11.2017 09:50:00	112.047	13.1	22.11.2017 11:45:00	112.112	\$ 85145.0
11842	Buy	22.11.2017 09:25:00	112.072	13.1	22.11.2017 11:45:00	112.112	\$ 52395.0
11841	Buy	22.11.2017 08:45:00	112.102	13.1	22.11.2017 11:45:00	112.112	\$ 13095.0
11840	Buy	22.11.2017 08:30:00	112.136	13.1	22.11.2017 11:45:00	112.112	\$ -31445.0
11839	Buy	22.11.2017 08:25:00	112.142	13.1	22.11.2017 11:45:00	112.112	\$ -39305.0
11838	Buy	22.11.2017 08:15:00	112.141	13.1	22.11.2017 11:45:00	112.112	\$ -37995.0
11837	Buy	22.11.2017 08:10:00	112.155	13.1	22.11.2017 11:45:00	112.112	\$ -56335.0
11836	Buy	22.11.2017 07:55:00	112.163	13.1	22.11.2017 11:45:00	112.112	\$ -66815.0
11835	Buy	22.11.2017 07:45:00	112.173	13.1	22.11.2017 11:45:00	112.112	\$ -79915.0
11852	Buy	22.11.2017 21:00:00	111.501	13.09	23.11.2017 00:50:00	111.288	\$ -286204.76
11851	Buy	22.11.2017 19:45:00	111.538	13.09	23.11.2017 00:50:00	111.288	\$ -334637.76
11850	Buy	22.11.2017 19:25:00	111.542	13.09	23.11.2017 00:50:00	111.288	\$ -339873.76
11849	Buy	22.11.2017 18:15:00	111.603	13.09	23.11.2017 00:50:00	111.288	\$ -419722.76
11848	Buy	22.11.2017 18:00:00	111.624	13.09	23.11.2017 00:50:00	111.288	\$ -447211.76
11847	Buy	22.11.2017 17:00:00	111.802	13.09	23.11.2017 00:50:00	111.288	\$ -680213.76
11846	Buy	22.11.2017 16:50:00	111.819	13.09	23.11.2017 00:50:00	111.288	\$ -702466.76
11845	Buy	22.11.2017 16:30:00	111.838	13.09	23.11.2017 00:50:00	111.288	\$ -727337.76
11858	Buy	23.11.2017 13:55:00	111.168	12.3	23.11.2017 15:35:00	111.264	\$ 118075.0
11857	Buy	23.11.2017 13:45:00	111.143	12.3	23.11.2017 15:35:00	111.264	\$ 148825.0
11856	Buy	23.11.2017 13:40:00	111.171	12.3	23.11.2017 15:35:00	111.264	\$ 114385.0
11855	Buy	23.11.2017 13:20:00	111.195	12.3	23.11.2017 15:35:00	111.264	\$ 84865.0
11854	Buy	23.11.2017 13:10:00	111.202	12.3	23.11.2017 15:35:00	111.264	\$ 76255.0



11853	Buy	23.11.2017 09:55:00	111.17	12.3	23.11.2017 15:35:00	111.264	\$ 115615.0
11860	Sell	24.11.2017 08:35:00	111.554	12.43	24.11.2017 10:00:00	111.42	\$ 166557.0
11859	Sell	24.11.2017 07:40:00	111.497	12.43	24.11.2017 10:00:00	111.42	\$ 95706.0
11861	Buy	27.11.2017 06:55:00	111.341	12.48	27.11.2017 08:55:00	111.445	\$ 129787.0
11862	Buy	27.11.2017 15:15:00	111.028	12.51	27.11.2017 16:45:00	111.14	\$ 140107.0
11865	Sell	29.11.2017 16:55:00	112.04	12.54	29.11.2017 18:45:00	111.759	\$ 352369.0
11864	Sell	29.11.2017 14:50:00	111.65	12.54	29.11.2017 18:45:00	111.759	\$ -136691.0
11863	Sell	29.11.2017 14:25:00	111.636	12.54	29.11.2017 18:45:00	111.759	\$ -154247.0
11866	Sell	30.11.2017 02:45:00	112.109	12.55	30.11.2017 04:40:00	111.96	\$ 186990.0
11870	Sell	30.11.2017 10:20:00	112.291	12.59	30.11.2017 12:10:00	112.297	\$ -7559.0
11869	Sell	30.11.2017 10:00:00	112.289	12.59	30.11.2017 12:10:00	112.297	\$ -10077.0
11868	Sell	30.11.2017 09:30:00	112.242	12.59	30.11.2017 12:10:00	112.297	\$ -69250.0
11867	Sell	30.11.2017 08:55:00	112.2	12.59	30.11.2017 12:10:00	112.297	\$ -122128.0
11872	Sell	01.12.2017 17:35:00	112.844	12.55	01.12.2017 18:08:00	112.399	\$ 558470.0
11871	Sell	01.12.2017 17:15:00	112.757	12.55	01.12.2017 18:08:00	112.399	\$ 449285.0
11873	Sell	04.12.2017 09:10:00	112.907	12.75	04.12.2017 10:50:00	112.871	\$ 45895.0
11874	Sell	04.12.2017 16:45:00	113.044	12.76	04.12.2017 17:05:00	112.886	\$ 201603.0
11875	Buy	04.12.2017 22:45:00	112.567	12.8	05.12.2017 02:07:00	112.574	\$ 6548.6
11880	Sell	05.12.2017 09:25:00	112.673	12.8	05.12.2017 11:00:00	112.564	\$ 139515.0
11879	Sell	05.12.2017 08:55:00	112.66	12.8	05.12.2017 11:00:00	112.564	\$ 122875.0
11878	Sell	05.12.2017 08:45:00	112.654	12.8	05.12.2017 11:00:00	112.564	\$ 115195.0
11877	Sell	05.12.2017 08:40:00	112.64	12.8	05.12.2017 11:00:00	112.564	\$ 97275.0
11876	Sell	05.12.2017 08:30:00	112.64	12.8	05.12.2017 11:00:00	112.564	\$ 97275.0
11881	Buy	05.12.2017 13:30:00	112.42	12.91	05.12.2017 14:35:00	112.547	\$ 163952.0
11882	Sell	05.12.2017 18:15:00	112.823	12.95	05.12.2017 19:50:00	112.644	\$ 231800.0
11890	Buy	06.12.2017 07:55:00	112.09	12.99	06.12.2017 08:40:00	112.233	\$ 185752.0
11889	Buy	06.12.2017 06:20:00	112.23	12.99	06.12.2017 08:40:00	112.233	\$ 3892.0
11888	Buy	06.12.2017 06:10:00	112.212	12.99	06.12.2017 08:40:00	112.233	\$ 27274.0
11887	Buy	06.12.2017 02:30:00	112.421	12.99	06.12.2017 08:40:00	112.233	\$ -244217.0
11886	Buy	06.12.2017 01:55:00	112.498	12.99	06.12.2017 08:40:00	112.233	\$ -344240.0
11885	Buy	06.12.2017 01:50:00	112.502	12.99	06.12.2017 08:40:00	112.233	\$ -349436.0
11884	Buy	06.12.2017 01:40:00	112.518	12.99	06.12.2017 08:40:00	112.233	\$ -370220.0
11883	Buy	06.12.2017 01:35:00	112.519	12.99	06.12.2017 08:40:00	112.233	\$ -371519.0
11891	Sell	07.12.2017 03:10:00	112.473	12.7	07.12.2017 05:51:00	112.373	\$ 126995.0
11898	Sell	07.12.2017 14:35:00	112.787	12.73	07.12.2017 15:50:00	112.657	\$ 165485.0
11897	Sell	07.12.2017 14:25:00	112.756	12.73	07.12.2017 15:50:00	112.657	\$ 126022.0
11896	Sell	07.12.2017 13:50:00	112.735	12.73	07.12.2017 15:50:00	112.657	\$ 99289.0
11895	Sell	07.12.2017 12:35:00	112.693	12.73	07.12.2017 15:50:00	112.657	\$ 45823.0
11894	Sell	07.12.2017 10:50:00	112.643	12.73	07.12.2017 15:50:00	112.657	\$ -17827.0
11893	Sell	07.12.2017 10:45:00	112.63	12.73	07.12.2017 15:50:00	112.657	\$ -34376.0
11892	Sell	07.12.2017 09:25:00	112.585	12.73	07.12.2017 15:50:00	112.657	\$ -91661.0
11904	Sell	08.12.2017 03:30:00	113.272	12.78	08.12.2017 06:05:00	113.285	\$ -16619.0
11903	Sell	08.12.2017 03:25:00	113.271	12.78	08.12.2017 06:05:00	113.285	\$ -17897.0
11902	Sell	08.12.2017 03:10:00	113.248	12.78	08.12.2017 06:05:00	113.285	\$ -47291.0
11901	Sell	08.12.2017 02:50:00	113.21	12.78	08.12.2017 06:05:00	113.285	\$ -95855.0
11900	Sell	07.12.2017 22:35:00	113.122	12.78	08.12.2017 06:05:00	113.285	\$ -213277.64
11899	Sell	07.12.2017 21:10:00	112.95	12.78	08.12.2017 06:05:00	113.285	\$ -433093.64
11908	Sell	08.12.2017 10:05:00	113.493	12.62	08.12.2017 13:40:00	113.503	\$ -12625.0
11907	Sell	08.12.2017 09:20:00	113.475	12.62	08.12.2017 13:40:00	113.503	\$ -35341.0
11906	Sell	08.12.2017 09:15:00	113.468	12.62	08.12.2017 13:40:00	113.503	\$ -44175.0
11905	Sell	08.12.2017 09:00:00	113.449	12.62	08.12.2017 13:40:00	113.503	\$ -68153.0
11909	Buy	08.12.2017 16:30:00	113.221	12.59	08.12.2017 17:35:00	113.45	\$ 288306.0
11910	Sell	11.12.2017 03:20:00	113.686	12.64	11.12.2017 05:10:00	113.564	\$ 154203.0
11915	Buy	11.12.2017 11:50:00	113.331	12.68	11.12.2017 16:00:00	113.407	\$ 96363.0
11914	Buy	11.12.2017 11:45:00	113.352	12.68	11.12.2017 16:00:00	113.407	\$ 69735.0
11913	Buy	11.12.2017 11:40:00	113.361	12.68	11.12.2017 16:00:00	113.407	\$ 58323.0
11912	Buy	11.12.2017 10:20:00	113.366	12.68	11.12.2017 16:00:00	113.407	\$ 51983.0
11911	Buy	11.12.2017 09:20:00	113.42	12.68	11.12.2017 16:00:00	113.407	\$ -16489.0
11920	Sell	12.12.2017 01:25:00	113.553	12.73	12.12.2017 02:10:00	113.506	\$ 59826.0
11919	Sell	11.12.2017 23:35:00	113.556	12.73	12.12.2017 02:10:00	113.506	\$ 58705.76
11918	Sell	11.12.2017 23:30:00	113.549	12.73	12.12.2017 02:10:00	113.506	\$ 49794.76
11917	Sell	11.12.2017 23:00:00	113.542	12.73	12.12.2017 02:10:00	113.506	\$ 40883.76
11916	Sell	11.12.2017 22:15:00	113.528	12.73	12.12.2017 02:10:00	113.506	\$ 23061.76
11928	Buy	12.12.2017 09:20:00	113.383	12.77	12.12.2017 10:03:00	113.491	\$ 137911.0
11927	Buy	12.12.2017 09:05:00	113.398	12.77	12.12.2017 10:03:00	113.491	\$ 118756.0

11926	Buy	12.12.2017 09:00:00	113.41	12.77	12.12.2017 10:03:00	113.491	\$ 103432.0
11925	Buy	12.12.2017 08:25:00	113.437	12.77	12.12.2017 10:03:00	113.491	\$ 68953.0
11924	Buy	12.12.2017 08:15:00	113.444	12.77	12.12.2017 10:03:00	113.491	\$ 60014.0
11923	Buy	12.12.2017 08:10:00	113.449	12.77	12.12.2017 10:03:00	113.491	\$ 53629.0
11922	Buy	12.12.2017 08:05:00	113.451	12.77	12.12.2017 10:03:00	113.491	\$ 51075.0
11921	Buy	12.12.2017 04:40:00	113.444	12.77	12.12.2017 10:03:00	113.491	\$ 60014.0
11929	Sell	12.12.2017 17:30:00	113.67	12.9	12.12.2017 19:27:00	113.533	\$ 176725.0
11931	Buy	13.12.2017 18:05:00	113.025	12.94	13.12.2017 18:49:00	113.252	\$ 293733.0
11930	Buy	13.12.2017 16:35:00	113.01	12.94	13.12.2017 18:49:00	113.252	\$ 313143.0
11933	Buy	13.12.2017 23:10:00	112.495	13.06	14.12.2017 00:55:00	112.676	\$ 229015.16
11932	Buy	13.12.2017 22:55:00	112.49	13.06	14.12.2017 00:55:00	112.676	\$ 235545.16
11934	Buy	14.12.2017 15:15:00	112.615	13.15	14.12.2017 15:35:00	112.745	\$ 170945.0
11937	Buy	14.12.2017 21:40:00	112.122	13.19	14.12.2017 22:55:00	112.299	\$ 233458.0
11936	Buy	14.12.2017 19:55:00	112.407	13.19	14.12.2017 22:55:00	112.299	\$ -142457.0
11935	Buy	14.12.2017 19:50:00	112.409	13.19	14.12.2017 22:55:00	112.299	\$ -145095.0
11938	Buy	15.12.2017 04:10:00	112.221	13.18	15.12.2017 04:48:00	112.374	\$ 201649.0
11939	Sell	15.12.2017 16:50:00	112.345	13.22	15.12.2017 21:45:00	112.624	\$ -368843.0
11940	Sell	18.12.2017 02:45:00	112.773	13.14	18.12.2017 03:55:00	112.652	\$ 158989.0
11950	Buy	18.12.2017 18:00:00	112.364	13.18	18.12.2017 20:55:00	112.497	\$ 175289.0
11949	Buy	18.12.2017 17:55:00	112.368	13.18	18.12.2017 20:55:00	112.497	\$ 170017.0
11948	Buy	18.12.2017 17:45:00	112.375	13.18	18.12.2017 20:55:00	112.497	\$ 160791.0
11947	Buy	18.12.2017 17:40:00	112.414	13.18	18.12.2017 20:55:00	112.497	\$ 109389.0
11946	Buy	18.12.2017 17:05:00	112.416	13.18	18.12.2017 20:55:00	112.497	\$ 106753.0
11945	Buy	18.12.2017 15:25:00	112.476	13.18	18.12.2017 20:55:00	112.497	\$ 27673.0
11944	Buy	18.12.2017 15:15:00	112.476	13.18	18.12.2017 20:55:00	112.497	\$ 27673.0
11943	Buy	18.12.2017 15:05:00	112.479	13.18	18.12.2017 20:55:00	112.497	\$ 23719.0
11942	Buy	18.12.2017 14:45:00	112.51	13.18	18.12.2017 20:55:00	112.497	\$ -17139.0
11941	Buy	18.12.2017 14:30:00	112.513	13.18	18.12.2017 20:55:00	112.497	\$ -21093.0
11952	Sell	19.12.2017 05:55:00	112.631	13.33	19.12.2017 07:20:00	112.597	\$ 45317.0
11951	Sell	19.12.2017 03:45:00	112.642	13.33	19.12.2017 07:20:00	112.597	\$ 59980.0
11959	Sell	19.12.2017 20:05:00	113.066	13.35	19.12.2017 21:50:00	112.944	\$ 162865.0
11958	Sell	19.12.2017 19:40:00	113.059	13.35	19.12.2017 21:50:00	112.944	\$ 153520.0
11957	Sell	19.12.2017 19:15:00	113.042	13.35	19.12.2017 21:50:00	112.944	\$ 130825.0
11956	Sell	19.12.2017 18:45:00	113.031	13.35	19.12.2017 21:50:00	112.944	\$ 116140.0
11955	Sell	19.12.2017 18:35:00	113.026	13.35	19.12.2017 21:50:00	112.944	\$ 109465.0
11954	Sell	19.12.2017 18:10:00	112.995	13.35	19.12.2017 21:50:00	112.944	\$ 68080.0
11953	Sell	19.12.2017 18:00:00	112.992	13.35	19.12.2017 21:50:00	112.944	\$ 64075.0
11960	Buy	20.12.2017 00:55:00	112.852	13.51	20.12.2017 01:48:00	112.926	\$ 99969.0
11969	Sell	20.12.2017 16:30:00	113.291	13.53	20.12.2017 16:45:00	113.177	\$ 154237.0
11968	Sell	20.12.2017 16:10:00	113.28	13.53	20.12.2017 16:45:00	113.177	\$ 139354.0
11967	Sell	20.12.2017 15:05:00	113.212	13.53	20.12.2017 16:45:00	113.177	\$ 47350.0
11966	Sell	20.12.2017 14:20:00	113.196	13.53	20.12.2017 16:45:00	113.177	\$ 25702.0
11965	Sell	20.12.2017 12:20:00	113.165	13.53	20.12.2017 16:45:00	113.177	\$ -16241.0
11964	Sell	20.12.2017 12:05:00	113.162	13.53	20.12.2017 16:45:00	113.177	\$ -20300.0
11963	Sell	20.12.2017 11:50:00	113.152	13.53	20.12.2017 16:45:00	113.177	\$ -33830.0
11962	Sell	20.12.2017 11:40:00	113.15	13.53	20.12.2017 16:45:00	113.177	\$ -36536.0
11961	Sell	20.12.2017 09:40:00	113.082	13.53	20.12.2017 16:45:00	113.177	\$ -128540.0
11970	Sell	22.12.2017 10:25:00	113.431	13.56	22.12.2017 11:20:00	113.36	\$ 96271.0
11972	Buy	25.12.2017 01:27:00	113.239	13.58	25.12.2017 02:05:00	113.306	\$ 90981.0
11971	Buy	25.12.2017 01:00:00	113.252	13.58	25.12.2017 02:05:00	113.306	\$ 73327.0
11982	Buy	26.12.2017 18:20:00	113.205	13.61	26.12.2017 23:05:00	113.193	\$ -16337.0
11981	Buy	26.12.2017 18:15:00	113.212	13.61	26.12.2017 23:05:00	113.193	\$ -25864.0
11980	Buy	26.12.2017 18:00:00	113.224	13.61	26.12.2017 23:05:00	113.193	\$ -42196.0
11979	Buy	26.12.2017 17:25:00	113.237	13.61	26.12.2017 23:05:00	113.193	\$ -59889.0
11978	Buy	26.12.2017 17:15:00	113.235	13.61	26.12.2017 23:05:00	113.193	\$ -57167.0
11977	Buy	26.12.2017 17:00:00	113.235	13.61	26.12.2017 23:05:00	113.193	\$ -57167.0
11976	Buy	26.12.2017 16:55:00	113.253	13.61	26.12.2017 23:05:00	113.193	\$ -81665.0
11975	Buy	26.12.2017 16:45:00	113.249	13.61	26.12.2017 23:05:00	113.193	\$ -76221.0
11974	Buy	26.12.2017 16:40:00	113.255	13.61	26.12.2017 23:05:00	113.193	\$ -84387.0
11973	Buy	26.12.2017 16:35:00	113.258	13.61	26.12.2017 23:05:00	113.193	\$ -88470.0
11986	Buy	27.12.2017 11:50:00	113.151	13.49	27.12.2017 12:03:00	113.228	\$ 103868.0
11985	Buy	27.12.2017 11:45:00	113.159	13.49	27.12.2017 12:03:00	113.228	\$ 93076.0
11984	Buy	27.12.2017 09:30:00	113.175	13.49	27.12.2017 12:03:00	113.228	\$ 71492.0
11983	Buy	27.12.2017 09:20:00	113.173	13.49	27.12.2017 12:03:00	113.228	\$ 74190.0
11988	Buy	28.12.2017 06:20:00	113.128	13.56	28.12.2017 09:30:00	112.746	\$ -517997.0

11987	Buy	28.12.2017 06:15:00	113.14	13.56	28.12.2017 09:30:00	112.746	\$ -534269.0
11998	Buy	29.12.2017 10:30:00	112.614	13.35	29.12.2017 15:03:00	112.583	\$ -41390.0
11997	Buy	29.12.2017 10:25:00	112.636	13.35	29.12.2017 15:03:00	112.583	\$ -70760.0
11996	Buy	29.12.2017 10:20:00	112.644	13.35	29.12.2017 15:03:00	112.583	\$ -81440.0
11995	Buy	29.12.2017 10:15:00	112.655	13.35	29.12.2017 15:03:00	112.583	\$ -96125.0
11994	Buy	29.12.2017 09:00:00	112.656	13.35	29.12.2017 15:03:00	112.583	\$ -97460.0
11993	Buy	29.12.2017 08:45:00	112.669	13.35	29.12.2017 15:03:00	112.583	\$ -114815.0
11992	Buy	29.12.2017 08:30:00	112.702	13.35	29.12.2017 15:03:00	112.583	\$ -158870.0
11991	Buy	29.12.2017 08:15:00	112.708	13.35	29.12.2017 15:03:00	112.583	\$ -166880.0
11990	Buy	29.12.2017 08:00:00	112.698	13.35	29.12.2017 15:03:00	112.583	\$ -153530.0
11989	Buy	29.12.2017 04:50:00	112.724	13.35	29.12.2017 15:03:00	112.583	\$ -188240.0
11999	Buy	02.01.2018 10:25:00	112.566	13.12	02.01.2018 13:20:00	112.153	\$ -541861.0
12001	Buy	02.01.2018 15:45:00	112.09	13.01	02.01.2018 16:53:00	112.227	\$ 178232.0
12000	Buy	02.01.2018 15:40:00	112.103	13.01	02.01.2018 16:53:00	112.227	\$ 161319.0
12002	Sell	02.01.2018 21:20:00	112.336	13.07	02.01.2018 22:00:00	112.259	\$ 100634.0
12006	Sell	04.01.2018 03:45:00	112.765	13.09	04.01.2018 04:40:00	112.647	\$ 154457.0
12005	Sell	04.01.2018 03:40:00	112.754	13.09	04.01.2018 04:40:00	112.647	\$ 140058.0
12004	Sell	04.01.2018 03:35:00	112.747	13.09	04.01.2018 04:40:00	112.647	\$ 130895.0
12003	Sell	04.01.2018 03:25:00	112.745	13.09	04.01.2018 04:40:00	112.647	\$ 128277.0
12010	Sell	04.01.2018 20:55:00	112.838	13.21	04.01.2018 21:35:00	112.768	\$ 92465.0
12009	Sell	04.01.2018 20:50:00	112.833	13.21	04.01.2018 21:35:00	112.768	\$ 85860.0
12008	Sell	04.01.2018 17:35:00	112.836	13.21	04.01.2018 21:35:00	112.768	\$ 89823.0
12007	Sell	04.01.2018 17:05:00	112.832	13.21	04.01.2018 21:35:00	112.768	\$ 84539.0
12020	Sell	05.01.2018 15:15:00	113.275	13.28	05.01.2018 15:30:00	113.144	\$ 173963.0
12019	Sell	05.01.2018 15:10:00	113.272	13.28	05.01.2018 15:30:00	113.144	\$ 169979.0
12018	Sell	05.01.2018 13:40:00	113.27	13.28	05.01.2018 15:30:00	113.144	\$ 167323.0
12017	Sell	05.01.2018 13:35:00	113.25	13.28	05.01.2018 15:30:00	113.144	\$ 140763.0
12016	Sell	05.01.2018 13:25:00	113.259	13.28	05.01.2018 15:30:00	113.144	\$ 152715.0
12015	Sell	05.01.2018 13:15:00	113.248	13.28	05.01.2018 15:30:00	113.144	\$ 138107.0
12014	Sell	05.01.2018 13:10:00	113.244	13.28	05.01.2018 15:30:00	113.144	\$ 132795.0
12013	Sell	05.01.2018 13:00:00	113.233	13.28	05.01.2018 15:30:00	113.144	\$ 118187.0
12012	Sell	05.01.2018 11:35:00	113.232	13.28	05.01.2018 15:30:00	113.144	\$ 116859.0
12011	Sell	05.01.2018 09:50:00	113.102	13.28	05.01.2018 15:30:00	113.144	\$ -55781.0
12022	Sell	08.01.2018 09:45:00	113.29	13.53	08.01.2018 11:00:00	113.236	\$ 73057.0
12021	Sell	08.01.2018 09:20:00	113.266	13.53	08.01.2018 11:00:00	113.236	\$ 40585.0
12024	Buy	08.01.2018 14:45:00	113.036	13.55	08.01.2018 18:15:00	113.054	\$ 24385.0
12023	Buy	08.01.2018 14:40:00	113.043	13.55	08.01.2018 18:15:00	113.054	\$ 14900.0
12025	Sell	09.01.2018 01:30:00	113.163	13.56	09.01.2018 03:20:00	113.095	\$ 92203.0
12026	Buy	10.01.2018 12:35:00	111.62	13.58	10.01.2018 15:45:00	111.519	\$ -137163.0
12027	Sell	11.01.2018 07:55:00	111.797	13.55	11.01.2018 10:08:00	111.691	\$ 143625.0
12035	Buy	11.01.2018 20:15:00	111.276	13.58	11.01.2018 22:45:00	111.197	\$ -107287.0
12034	Buy	11.01.2018 20:05:00	111.311	13.58	11.01.2018 22:45:00	111.197	\$ -154817.0
12033	Buy	11.01.2018 19:30:00	111.326	13.58	11.01.2018 22:45:00	111.197	\$ -175187.0
12032	Buy	11.01.2018 19:20:00	111.335	13.58	11.01.2018 22:45:00	111.197	\$ -187409.0
12031	Buy	11.01.2018 19:15:00	111.342	13.58	11.01.2018 22:45:00	111.197	\$ -196915.0
12030	Buy	11.01.2018 19:05:00	111.333	13.58	11.01.2018 22:45:00	111.197	\$ -184693.0
12029	Buy	11.01.2018 18:55:00	111.352	13.58	11.01.2018 22:45:00	111.197	\$ -210495.0
12028	Buy	11.01.2018 17:40:00	111.356	13.58	11.01.2018 22:45:00	111.197	\$ -215927.0
12036	Buy	12.01.2018 13:25:00	111.022	13.29	12.01.2018 14:25:00	111.175	\$ 203332.0
12038	Buy	12.01.2018 23:10:00	110.953	13.33	15.01.2018 00:30:00	111.111	\$ 208102.96
12037	Buy	12.01.2018 22:25:00	110.966	13.33	15.01.2018 00:30:00	111.111	\$ 190773.96
12042	Buy	15.01.2018 07:35:00	110.632	13.41	15.01.2018 08:19:00	110.812	\$ 241375.0
12041	Buy	15.01.2018 07:30:00	110.639	13.41	15.01.2018 08:19:00	110.812	\$ 231988.0
12040	Buy	15.01.2018 07:20:00	110.62	13.41	15.01.2018 08:19:00	110.812	\$ 257467.0
12039	Buy	15.01.2018 06:45:00	110.679	13.41	15.01.2018 08:19:00	110.812	\$ 178348.0
12043	Sell	16.01.2018 01:55:00	110.589	13.59	16.01.2018 07:05:00	110.835	\$ -334319.0
12049	Buy	16.01.2018 14:20:00	110.62	13.53	16.01.2018 14:45:00	110.717	\$ 131236.0
12048	Buy	16.01.2018 14:10:00	110.608	13.53	16.01.2018 14:45:00	110.717	\$ 147472.0
12047	Buy	16.01.2018 14:05:00	110.622	13.53	16.01.2018 14:45:00	110.717	\$ 128530.0
12046	Buy	16.01.2018 13:50:00	110.639	13.53	16.01.2018 14:45:00	110.717	\$ 105529.0
12045	Buy	16.01.2018 11:10:00	110.626	13.53	16.01.2018 14:45:00	110.717	\$ 123118.0
12044	Buy	16.01.2018 10:45:00	110.648	13.53	16.01.2018 14:45:00	110.717	\$ 93352.0
12052	Sell	17.01.2018 07:55:00	110.901	13.67	17.01.2018 09:40:00	110.73	\$ 233752.0
12051	Sell	17.01.2018 07:45:00	110.865	13.67	17.01.2018 09:40:00	110.73	\$ 184540.0
12050	Sell	17.01.2018 06:40:00	110.789	13.67	17.01.2018 09:40:00	110.73	\$ 80648.0

12055	Sell	18.01.2018 01:45:00	111.352	13.77	18.01.2018 02:15:00	111.206	\$ 201037.0
12054	Sell	18.01.2018 00:05:00	111.324	13.77	18.01.2018 02:15:00	111.206	\$ 162481.0
12053	Sell	17.01.2018 23:20:00	111.231	13.77	18.01.2018 02:15:00	111.206	\$ 18391.72
12057	Buy	18.01.2018 18:25:00	110.711	13.85	18.01.2018 20:20:00	111.081	\$ 512445.0
12056	Buy	18.01.2018 16:35:00	111.05	13.85	18.01.2018 20:20:00	111.081	\$ 42930.0
12062	Buy	19.01.2018 10:40:00	110.623	13.96	19.01.2018 12:55:00	110.687	\$ 89339.0
12061	Buy	19.01.2018 10:20:00	110.678	13.96	19.01.2018 12:55:00	110.687	\$ 12559.0
12060	Buy	19.01.2018 10:00:00	110.691	13.96	19.01.2018 12:55:00	110.687	\$ -5589.0
12059	Buy	19.01.2018 09:55:00	110.729	13.96	19.01.2018 12:55:00	110.687	\$ -58637.0
12058	Buy	19.01.2018 09:25:00	110.776	13.96	19.01.2018 12:55:00	110.687	\$ -124249.0
12064	Sell	22.01.2018 17:25:00	110.872	13.94	22.01.2018 21:42:00	110.982	\$ -153345.0
12063	Sell	22.01.2018 17:10:00	110.872	13.94	22.01.2018 21:42:00	110.982	\$ -153345.0
12065	Buy	23.01.2018 00:15:00	110.903	13.88	23.01.2018 01:20:00	110.977	\$ 102707.0
12066	Buy	23.01.2018 05:45:00	110.645	13.9	23.01.2018 08:35:00	110.891	\$ 341935.0
12071	Buy	23.01.2018 17:40:00	110.301	13.97	23.01.2018 20:25:00	110.469	\$ 234691.0
12070	Buy	23.01.2018 17:00:00	110.36	13.97	23.01.2018 20:25:00	110.469	\$ 152268.0
12069	Buy	23.01.2018 15:55:00	110.373	13.97	23.01.2018 20:25:00	110.469	\$ 134107.0
12068	Buy	23.01.2018 15:45:00	110.371	13.97	23.01.2018 20:25:00	110.469	\$ 136901.0
12067	Buy	23.01.2018 15:40:00	110.386	13.97	23.01.2018 20:25:00	110.469	\$ 115946.0
12075	Buy	24.01.2018 06:25:00	109.842	14.12	24.01.2018 08:34:00	110.021	\$ 252743.0
12074	Buy	24.01.2018 06:10:00	109.866	14.12	24.01.2018 08:34:00	110.021	\$ 218855.0
12073	Buy	24.01.2018 04:20:00	110.043	14.12	24.01.2018 08:34:00	110.021	\$ -31069.0
12072	Buy	24.01.2018 04:15:00	110.052	14.12	24.01.2018 08:34:00	110.021	\$ -43777.0
12085	Buy	24.01.2018 15:20:00	109.373	14.2	24.01.2018 22:45:00	109.152	\$ -313825.0
12084	Buy	24.01.2018 15:05:00	109.421	14.2	24.01.2018 22:45:00	109.152	\$ -381985.0
12083	Buy	24.01.2018 13:40:00	109.441	14.2	24.01.2018 22:45:00	109.152	\$ -410385.0
12082	Buy	24.01.2018 13:30:00	109.488	14.2	24.01.2018 22:45:00	109.152	\$ -477125.0
12081	Buy	24.01.2018 13:20:00	109.438	14.2	24.01.2018 22:45:00	109.152	\$ -406125.0
12080	Buy	24.01.2018 13:15:00	109.518	14.2	24.01.2018 22:45:00	109.152	\$ -519725.0
12079	Buy	24.01.2018 13:05:00	109.514	14.2	24.01.2018 22:45:00	109.152	\$ -514045.0
12078	Buy	24.01.2018 13:00:00	109.516	14.2	24.01.2018 22:45:00	109.152	\$ -516885.0
12077	Buy	24.01.2018 12:55:00	109.55	14.2	24.01.2018 22:45:00	109.152	\$ -565165.0
12076	Buy	24.01.2018 12:45:00	109.551	14.2	24.01.2018 22:45:00	109.152	\$ -566585.0
12087	Sell	25.01.2018 02:50:00	109.38	13.27	25.01.2018 04:00:00	109.218	\$ 214969.0
12086	Sell	25.01.2018 02:35:00	109.372	13.27	25.01.2018 04:00:00	109.218	\$ 204353.0
12091	Buy	25.01.2018 16:00:00	108.753	13.35	25.01.2018 16:25:00	109.095	\$ 456565.0
12090	Buy	25.01.2018 15:55:00	108.836	13.35	25.01.2018 16:25:00	109.095	\$ 345760.0
12089	Buy	25.01.2018 15:40:00	108.873	13.35	25.01.2018 16:25:00	109.095	\$ 296365.0
12088	Buy	25.01.2018 15:10:00	108.888	13.35	25.01.2018 16:25:00	109.095	\$ 276340.0
12096	Buy	25.01.2018 20:35:00	108.538	13.63	25.01.2018 21:03:00	108.802	\$ 359827.0
12095	Buy	25.01.2018 20:20:00	108.537	13.63	25.01.2018 21:03:00	108.802	\$ 361190.0
12094	Buy	25.01.2018 18:30:00	108.607	13.63	25.01.2018 21:03:00	108.802	\$ 265780.0
12093	Buy	25.01.2018 18:20:00	108.628	13.63	25.01.2018 21:03:00	108.802	\$ 237157.0
12092	Buy	25.01.2018 18:15:00	108.677	13.63	25.01.2018 21:03:00	108.802	\$ 170370.0
12101	Buy	26.01.2018 10:55:00	108.927	13.91	26.01.2018 12:05:00	109.17	\$ 338008.0
12100	Buy	26.01.2018 10:05:00	108.958	13.91	26.01.2018 12:05:00	109.17	\$ 294887.0
12099	Buy	26.01.2018 09:40:00	109.032	13.91	26.01.2018 12:05:00	109.17	\$ 191953.0
12098	Buy	26.01.2018 09:25:00	109.08	13.91	26.01.2018 12:05:00	109.17	\$ 125185.0
12097	Buy	26.01.2018 09:00:00	109.173	13.91	26.01.2018 12:05:00	109.17	\$ -4178.0
12106	Buy	26.01.2018 21:10:00	108.305	14.1	26.01.2018 21:22:00	108.625	\$ 451195.0
12105	Buy	26.01.2018 21:00:00	108.334	14.1	26.01.2018 21:22:00	108.625	\$ 410305.0
12104	Buy	26.01.2018 20:50:00	108.35	14.1	26.01.2018 21:22:00	108.625	\$ 387745.0
12103	Buy	26.01.2018 19:35:00	108.365	14.1	26.01.2018 21:22:00	108.625	\$ 366595.0
12102	Buy	26.01.2018 19:25:00	108.327	14.1	26.01.2018 21:22:00	108.625	\$ 420175.0
12107	Buy	31.01.2018 09:00:00	108.629	14.5	31.01.2018 12:23:00	108.808	\$ 259545.0
12117	Sell	31.01.2018 18:45:00	109.27	14.56	31.01.2018 21:00:00	109.131	\$ 202379.0
12116	Sell	31.01.2018 18:35:00	109.263	14.56	31.01.2018 21:00:00	109.131	\$ 192187.0
12115	Sell	31.01.2018 18:30:00	109.261	14.56	31.01.2018 21:00:00	109.131	\$ 189275.0
12114	Sell	31.01.2018 18:25:00	109.188	14.56	31.01.2018 21:00:00	109.131	\$ 82987.0
12113	Sell	31.01.2018 18:15:00	109.216	14.56	31.01.2018 21:00:00	109.131	\$ 123755.0
12112	Sell	31.01.2018 17:50:00	109.045	14.56	31.01.2018 21:00:00	109.131	\$ -125221.0
12111	Sell	31.01.2018 16:40:00	108.975	14.56	31.01.2018 21:00:00	109.131	\$ -227141.0
12110	Sell	31.01.2018 16:10:00	108.955	14.56	31.01.2018 21:00:00	109.131	\$ -256261.0
12109	Sell	31.01.2018 15:20:00	108.88	14.56	31.01.2018 21:00:00	109.131	\$ -365461.0
12108	Sell	31.01.2018 15:10:00	108.862	14.56	31.01.2018 21:00:00	109.131	\$ -391669.0

12125	Sell	01.02.2018 13:30:00	109.727	14.44	01.02.2018 14:55:00	109.605	\$ 176163.0
12124	Sell	01.02.2018 13:20:00	109.728	14.44	01.02.2018 14:55:00	109.605	\$ 177607.0
12123	Sell	01.02.2018 12:25:00	109.663	14.44	01.02.2018 14:55:00	109.605	\$ 83747.0
12122	Sell	01.02.2018 12:20:00	109.654	14.44	01.02.2018 14:55:00	109.605	\$ 70751.0
12121	Sell	01.02.2018 12:05:00	109.647	14.44	01.02.2018 14:55:00	109.605	\$ 60643.0
12120	Sell	01.02.2018 11:55:00	109.662	14.44	01.02.2018 14:55:00	109.605	\$ 82303.0
12119	Sell	01.02.2018 11:50:00	109.617	14.44	01.02.2018 14:55:00	109.605	\$ 17323.0
12118	Sell	01.02.2018 11:40:00	109.61	14.44	01.02.2018 14:55:00	109.605	\$ 7215.0
12134	Sell	02.02.2018 12:25:00	109.915	14.58	02.02.2018 19:23:00	110.267	\$ -513221.0
12133	Sell	02.02.2018 12:00:00	109.876	14.58	02.02.2018 19:23:00	110.267	\$ -570083.0
12132	Sell	02.02.2018 11:35:00	109.871	14.58	02.02.2018 19:23:00	110.267	\$ -577373.0
12131	Sell	02.02.2018 11:25:00	109.824	14.58	02.02.2018 19:23:00	110.267	\$ -645899.0
12130	Sell	02.02.2018 10:15:00	109.806	14.58	02.02.2018 19:23:00	110.267	\$ -672143.0
12129	Sell	02.02.2018 08:50:00	109.772	14.58	02.02.2018 19:23:00	110.267	\$ -721715.0
12128	Sell	02.02.2018 08:30:00	109.735	14.58	02.02.2018 19:23:00	110.267	\$ -775661.0
12127	Sell	02.02.2018 08:15:00	109.72	14.58	02.02.2018 19:23:00	110.267	\$ -797531.0
12126	Sell	02.02.2018 08:05:00	109.676	14.58	02.02.2018 19:23:00	110.267	\$ -861683.0
12135	Buy	05.02.2018 03:20:00	109.826	13.35	05.02.2018 06:45:00	110.012	\$ 248305.0
12144	Buy	06.02.2018 06:50:00	108.508	13.4	06.02.2018 07:10:00	108.827	\$ 427455.0
12143	Buy	06.02.2018 06:45:00	108.532	13.4	06.02.2018 07:10:00	108.827	\$ 395295.0
12142	Buy	06.02.2018 06:40:00	108.549	13.4	06.02.2018 07:10:00	108.827	\$ 372515.0
12141	Buy	06.02.2018 06:25:00	108.564	13.4	06.02.2018 07:10:00	108.827	\$ 352415.0
12140	Buy	06.02.2018 06:00:00	108.613	13.4	06.02.2018 07:10:00	108.827	\$ 286755.0
12139	Buy	06.02.2018 03:40:00	108.915	13.4	06.02.2018 07:10:00	108.827	\$ -117925.0
12138	Buy	06.02.2018 03:35:00	108.926	13.4	06.02.2018 07:10:00	108.827	\$ -132665.0
12137	Buy	06.02.2018 03:30:00	109.022	13.4	06.02.2018 07:10:00	108.827	\$ -261305.0
12136	Buy	06.02.2018 01:55:00	109.04	13.4	06.02.2018 07:10:00	108.827	\$ -285425.0
12147	Sell	06.02.2018 10:50:00	109.271	13.61	06.02.2018 11:50:00	109.013	\$ 351133.0
12146	Sell	06.02.2018 10:20:00	109.18	13.61	06.02.2018 11:50:00	109.013	\$ 227282.0
12145	Sell	06.02.2018 09:35:00	109.164	13.61	06.02.2018 11:50:00	109.013	\$ 205506.0
12149	Sell	06.02.2018 16:50:00	109.53	13.76	06.02.2018 17:25:00	109.254	\$ 379771.0
12148	Sell	06.02.2018 16:35:00	109.53	13.76	06.02.2018 17:25:00	109.254	\$ 379771.0
12150	Sell	07.02.2018 00:55:00	109.6	13.91	07.02.2018 02:13:00	109.459	\$ 196126.0
12160	Buy	07.02.2018 09:50:00	109.062	13.95	07.02.2018 13:32:00	109.193	\$ 182740.0
12159	Buy	07.02.2018 08:25:00	109.166	13.95	07.02.2018 13:32:00	109.193	\$ 37660.0
12158	Buy	07.02.2018 08:15:00	109.153	13.95	07.02.2018 13:32:00	109.193	\$ 55795.0
12157	Buy	07.02.2018 08:05:00	109.162	13.95	07.02.2018 13:32:00	109.193	\$ 43240.0
12156	Buy	07.02.2018 08:00:00	109.167	13.95	07.02.2018 13:32:00	109.193	\$ 36265.0
12155	Buy	07.02.2018 07:20:00	109.193	13.95	07.02.2018 13:32:00	109.193	\$ -5.0
12154	Buy	07.02.2018 07:15:00	109.224	13.95	07.02.2018 13:32:00	109.193	\$ -43250.0
12153	Buy	07.02.2018 07:05:00	109.227	13.95	07.02.2018 13:32:00	109.193	\$ -47435.0
12152	Buy	07.02.2018 06:55:00	109.251	13.95	07.02.2018 13:32:00	109.193	\$ -80915.0
12151	Buy	07.02.2018 05:40:00	109.282	13.95	07.02.2018 13:32:00	109.193	\$ -124160.0
12165	Sell	07.02.2018 19:50:00	109.61	13.97	07.02.2018 20:30:00	109.333	\$ 386964.0
12164	Sell	07.02.2018 18:40:00	109.438	13.97	07.02.2018 20:30:00	109.333	\$ 146680.0
12163	Sell	07.02.2018 18:25:00	109.469	13.97	07.02.2018 20:30:00	109.333	\$ 189987.0
12162	Sell	07.02.2018 18:20:00	109.385	13.97	07.02.2018 20:30:00	109.333	\$ 72639.0
12161	Sell	07.02.2018 18:15:00	109.378	13.97	07.02.2018 20:30:00	109.333	\$ 62860.0
12166	Sell	08.02.2018 08:55:00	109.765	14.14	08.02.2018 09:35:00	109.547	\$ 308247.0
12171	Buy	09.02.2018 01:45:00	108.551	14.2	09.02.2018 02:35:00	108.804	\$ 359255.0
12170	Buy	09.02.2018 01:40:00	108.56	14.2	09.02.2018 02:35:00	108.804	\$ 346475.0
12169	Buy	09.02.2018 01:25:00	108.572	14.2	09.02.2018 02:35:00	108.804	\$ 329435.0
12168	Buy	09.02.2018 01:20:00	108.595	14.2	09.02.2018 02:35:00	108.804	\$ 296775.0
12167	Buy	09.02.2018 01:15:00	108.636	14.2	09.02.2018 02:35:00	108.804	\$ 238555.0
12174	Sell	09.02.2018 10:15:00	109.173	14.51	09.02.2018 11:40:00	109.089	\$ 121879.0
12173	Sell	09.02.2018 09:40:00	109.12	14.51	09.02.2018 11:40:00	109.089	\$ 44976.0
12172	Sell	09.02.2018 09:20:00	109.085	14.51	09.02.2018 11:40:00	109.089	\$ -5809.0
12179	Buy	09.02.2018 20:35:00	108.198	14.55	09.02.2018 21:05:00	108.534	\$ 488875.0
12178	Buy	09.02.2018 20:25:00	108.202	14.55	09.02.2018 21:05:00	108.534	\$ 483055.0
12177	Buy	09.02.2018 18:55:00	108.538	14.55	09.02.2018 21:05:00	108.534	\$ -5825.0
12176	Buy	09.02.2018 18:50:00	108.575	14.55	09.02.2018 21:05:00	108.534	\$ -59660.0
12175	Buy	09.02.2018 17:45:00	108.736	14.55	09.02.2018 21:05:00	108.534	\$ -293915.0
12180	Sell	12.02.2018 00:30:00	108.866	14.67	12.02.2018 01:20:00	108.725	\$ 206842.0
12183	Buy	13.02.2018 14:40:00	107.475	14.71	13.02.2018 15:05:00	107.716	\$ 354506.0
12182	Buy	13.02.2018 12:35:00	107.547	14.71	13.02.2018 15:05:00	107.716	\$ 248594.0

12181	Buy	13.02.2018 12:25:00	107.556	14.71	13.02.2018 15:05:00	107.716	\$ 235355.0
12190	Sell	14.02.2018 01:05:00	107.839	14.88	14.02.2018 01:25:00	107.759	\$ 119035.0
12189	Sell	13.02.2018 23:55:00	107.832	14.88	14.02.2018 01:25:00	107.759	\$ 102845.56
12188	Sell	13.02.2018 23:20:00	107.825	14.88	14.02.2018 01:25:00	107.759	\$ 92429.56
12187	Sell	13.02.2018 23:15:00	107.823	14.88	14.02.2018 01:25:00	107.759	\$ 89453.56
12186	Sell	13.02.2018 23:10:00	107.822	14.88	14.02.2018 01:25:00	107.759	\$ 87965.56
12185	Sell	13.02.2018 23:05:00	107.811	14.88	14.02.2018 01:25:00	107.759	\$ 71597.56
12184	Sell	13.02.2018 23:00:00	107.807	14.88	14.02.2018 01:25:00	107.759	\$ 65645.56
12191	Sell	14.02.2018 11:40:00	107.495	15.0	14.02.2018 14:05:00	107.362	\$ 199495.0
12195	Buy	14.02.2018 20:30:00	106.821	15.04	14.02.2018 21:55:00	107.117	\$ 445179.0
12194	Buy	14.02.2018 20:25:00	106.842	15.04	14.02.2018 21:55:00	107.117	\$ 413595.0
12193	Buy	14.02.2018 20:20:00	106.854	15.04	14.02.2018 21:55:00	107.117	\$ 395547.0
12192	Buy	14.02.2018 17:40:00	106.911	15.04	14.02.2018 21:55:00	107.117	\$ 309819.0
12205	Buy	15.02.2018 11:35:00	106.3	15.36	15.02.2018 12:10:00	106.478	\$ 273403.0
12204	Buy	15.02.2018 09:35:00	106.231	15.36	15.02.2018 12:10:00	106.478	\$ 379387.0
12203	Buy	15.02.2018 09:30:00	106.268	15.36	15.02.2018 12:10:00	106.478	\$ 322555.0
12202	Buy	15.02.2018 09:25:00	106.279	15.36	15.02.2018 12:10:00	106.478	\$ 305659.0
12201	Buy	15.02.2018 09:20:00	106.355	15.36	15.02.2018 12:10:00	106.478	\$ 188923.0
12200	Buy	15.02.2018 09:15:00	106.363	15.36	15.02.2018 12:10:00	106.478	\$ 176635.0
12199	Buy	15.02.2018 08:50:00	106.365	15.36	15.02.2018 12:10:00	106.478	\$ 173563.0
12198	Buy	15.02.2018 08:25:00	106.422	15.36	15.02.2018 12:10:00	106.478	\$ 86011.0
12197	Buy	15.02.2018 06:30:00	106.368	15.36	15.02.2018 12:10:00	106.478	\$ 168955.0
12196	Buy	15.02.2018 04:40:00	106.391	15.36	15.02.2018 12:10:00	106.478	\$ 133627.0
12206	Buy	15.02.2018 18:35:00	106.229	15.8	15.02.2018 19:17:00	106.516	\$ 453455.0
12208	Buy	16.02.2018 08:25:00	105.699	15.89	16.02.2018 09:09:00	105.891	\$ 305083.0
12207	Buy	16.02.2018 06:55:00	105.673	15.89	16.02.2018 09:09:00	105.891	\$ 346397.0
12217	Sell	16.02.2018 16:35:00	106.303	16.02	16.02.2018 17:33:00	106.072	\$ 370057.0
12216	Sell	16.02.2018 14:15:00	106.238	16.02	16.02.2018 17:33:00	106.072	\$ 265927.0
12215	Sell	16.02.2018 14:05:00	106.244	16.02	16.02.2018 17:33:00	106.072	\$ 275539.0
12214	Sell	16.02.2018 13:35:00	106.167	16.02	16.02.2018 17:33:00	106.072	\$ 152185.0
12213	Sell	16.02.2018 13:10:00	106.126	16.02	16.02.2018 17:33:00	106.072	\$ 86503.0
12212	Sell	16.02.2018 12:30:00	106.088	16.02	16.02.2018 17:33:00	106.072	\$ 25627.0
12211	Sell	16.02.2018 12:25:00	106.075	16.02	16.02.2018 17:33:00	106.072	\$ 4801.0
12210	Sell	16.02.2018 12:20:00	106.063	16.02	16.02.2018 17:33:00	106.072	\$ -14423.0
12209	Sell	16.02.2018 12:15:00	106.03	16.02	16.02.2018 17:33:00	106.072	\$ -67289.0
12223	Sell	19.02.2018 11:25:00	106.638	16.23	19.02.2018 12:55:00	106.52	\$ 191509.0
12222	Sell	19.02.2018 11:20:00	106.636	16.23	19.02.2018 12:55:00	106.52	\$ 188263.0
12221	Sell	19.02.2018 09:20:00	106.592	16.23	19.02.2018 12:55:00	106.52	\$ 116851.0
12220	Sell	19.02.2018 08:20:00	106.516	16.23	19.02.2018 12:55:00	106.52	\$ -6497.0
12219	Sell	19.02.2018 08:10:00	106.508	16.23	19.02.2018 12:55:00	106.52	\$ -19481.0
12218	Sell	19.02.2018 07:50:00	106.472	16.23	19.02.2018 12:55:00	106.52	\$ -77909.0
12233	Sell	20.02.2018 10:25:00	107.081	16.32	20.02.2018 14:00:00	107.058	\$ 37531.0
12232	Sell	20.02.2018 09:45:00	106.989	16.32	20.02.2018 14:00:00	107.058	\$ -112613.0
12231	Sell	20.02.2018 09:15:00	106.936	16.32	20.02.2018 14:00:00	107.058	\$ -199109.0
12230	Sell	20.02.2018 08:55:00	106.925	16.32	20.02.2018 14:00:00	107.058	\$ -217061.0
12229	Sell	20.02.2018 08:20:00	106.899	16.32	20.02.2018 14:00:00	107.058	\$ -259493.0
12228	Sell	20.02.2018 05:50:00	106.807	16.32	20.02.2018 14:00:00	107.058	\$ -409637.0
12227	Sell	20.02.2018 03:00:00	106.777	16.32	20.02.2018 14:00:00	107.058	\$ -458597.0
12226	Sell	20.02.2018 02:55:00	106.767	16.32	20.02.2018 14:00:00	107.058	\$ -474917.0
12225	Sell	20.02.2018 02:40:00	106.757	16.32	20.02.2018 14:00:00	107.058	\$ -491237.0
12224	Sell	20.02.2018 02:30:00	106.767	16.32	20.02.2018 14:00:00	107.058	\$ -474917.0
12240	Sell	21.02.2018 04:30:00	107.645	15.7	21.02.2018 06:20:00	107.659	\$ -21985.0
12239	Sell	21.02.2018 04:05:00	107.632	15.7	21.02.2018 06:20:00	107.659	\$ -42395.0
12238	Sell	21.02.2018 03:45:00	107.574	15.7	21.02.2018 06:20:00	107.659	\$ -133455.0
12237	Sell	21.02.2018 02:50:00	107.467	15.7	21.02.2018 06:20:00	107.659	\$ -301445.0
12236	Sell	21.02.2018 02:40:00	107.444	15.7	21.02.2018 06:20:00	107.659	\$ -337555.0
12235	Sell	21.02.2018 02:35:00	107.428	15.7	21.02.2018 06:20:00	107.659	\$ -362675.0
12234	Sell	21.02.2018 01:45:00	107.366	15.7	21.02.2018 06:20:00	107.659	\$ -460015.0
12241	Buy	21.02.2018 11:55:00	107.48	15.37	21.02.2018 14:48:00	107.574	\$ 144473.0
12243	Sell	23.02.2018 03:15:00	106.953	15.4	23.02.2018 03:50:00	106.756	\$ 303375.0
12242	Sell	23.02.2018 02:35:00	106.892	15.4	23.02.2018 03:50:00	106.756	\$ 209435.0
12244	Sell	23.02.2018 09:35:00	107.109	15.5	23.02.2018 10:04:00	106.93	\$ 277445.0
12250	Sell	26.02.2018 19:50:00	107.043	15.56	26.02.2018 21:45:00	106.94	\$ 160263.0
12249	Sell	26.02.2018 19:25:00	107.04	15.56	26.02.2018 21:45:00	106.94	\$ 155595.0
12248	Sell	26.02.2018 19:10:00	107.045	15.56	26.02.2018 21:45:00	106.94	\$ 163375.0

12247	Sell	26.02.2018 16:00:00	106.854	15.56	26.02.2018 21:45:00	106.94	\$ -133821.0
12246	Sell	26.02.2018 15:50:00	106.85	15.56	26.02.2018 21:45:00	106.94	\$ -140045.0
12245	Sell	26.02.2018 15:45:00	106.831	15.56	26.02.2018 21:45:00	106.94	\$ -169609.0
12251	Sell	27.02.2018 17:30:00	107.242	15.57	27.02.2018 22:20:00	107.348	\$ -165047.0
12253	Buy	01.03.2018 02:35:00	106.582	15.53	01.03.2018 02:50:00	106.73	\$ 229839.0
12252	Buy	01.03.2018 02:10:00	106.596	15.53	01.03.2018 02:50:00	106.73	\$ 208097.0
12254	Sell	01.03.2018 10:05:00	106.863	15.62	01.03.2018 11:05:00	106.738	\$ 195245.0
12256	Sell	01.03.2018 17:35:00	107.171	15.66	01.03.2018 19:10:00	106.884	\$ 449437.0
12255	Sell	01.03.2018 17:10:00	106.999	15.66	01.03.2018 19:10:00	106.884	\$ 180085.0
12261	Buy	02.03.2018 00:50:00	106.154	15.79	02.03.2018 02:14:00	106.275	\$ 191054.0
12260	Buy	02.03.2018 00:45:00	106.163	15.79	02.03.2018 02:14:00	106.275	\$ 176843.0
12259	Buy	02.03.2018 00:40:00	106.193	15.79	02.03.2018 02:14:00	106.275	\$ 129473.0
12258	Buy	02.03.2018 00:30:00	106.201	15.79	02.03.2018 02:14:00	106.275	\$ 116841.0
12257	Buy	01.03.2018 22:40:00	106.176	15.79	02.03.2018 02:14:00	106.275	\$ 153347.48
12268	Buy	02.03.2018 17:20:00	105.304	15.94	02.03.2018 17:40:00	105.505	\$ 320389.0
12267	Buy	02.03.2018 14:40:00	105.296	15.94	02.03.2018 17:40:00	105.505	\$ 333141.0
12266	Buy	02.03.2018 12:55:00	105.633	15.94	02.03.2018 17:40:00	105.505	\$ -204037.0
12265	Buy	02.03.2018 12:45:00	105.615	15.94	02.03.2018 17:40:00	105.505	\$ -175345.0
12264	Buy	02.03.2018 12:40:00	105.616	15.94	02.03.2018 17:40:00	105.505	\$ -176939.0
12263	Buy	02.03.2018 12:35:00	105.647	15.94	02.03.2018 17:40:00	105.505	\$ -226353.0
12262	Buy	02.03.2018 10:45:00	105.655	15.94	02.03.2018 17:40:00	105.505	\$ -239105.0
12269	Buy	05.03.2018 05:05:00	105.432	15.87	05.03.2018 06:00:00	105.549	\$ 185674.0
12279	Sell	06.03.2018 01:40:00	106.248	15.9	06.03.2018 06:10:00	106.327	\$ -125615.0
12278	Sell	05.03.2018 21:45:00	106.228	15.9	06.03.2018 06:10:00	106.327	\$ -163584.2
12277	Sell	05.03.2018 21:35:00	106.212	15.9	06.03.2018 06:10:00	106.327	\$ -189024.2
12276	Sell	05.03.2018 19:35:00	106.053	15.9	06.03.2018 06:10:00	106.327	\$ -441834.2
12275	Sell	05.03.2018 19:30:00	106.041	15.9	06.03.2018 06:10:00	106.327	\$ -460914.2
12274	Sell	05.03.2018 19:00:00	105.971	15.9	06.03.2018 06:10:00	106.327	\$ -572214.2
12273	Sell	05.03.2018 18:35:00	105.929	15.9	06.03.2018 06:10:00	106.327	\$ -638994.2
12272	Sell	05.03.2018 18:25:00	105.91	15.9	06.03.2018 06:10:00	106.327	\$ -669204.2
12271	Sell	05.03.2018 18:20:00	105.908	15.9	06.03.2018 06:10:00	106.327	\$ -672384.2
12270	Sell	05.03.2018 18:15:00	105.896	15.9	06.03.2018 06:10:00	106.327	\$ -691464.2
12289	Buy	06.03.2018 12:15:00	105.892	14.98	06.03.2018 13:06:00	106.09	\$ 296599.0
12288	Buy	06.03.2018 11:45:00	105.96	14.98	06.03.2018 13:06:00	106.09	\$ 194735.0
12287	Buy	06.03.2018 11:40:00	105.971	14.98	06.03.2018 13:06:00	106.09	\$ 178257.0
12286	Buy	06.03.2018 11:30:00	105.983	14.98	06.03.2018 13:06:00	106.09	\$ 160281.0
12285	Buy	06.03.2018 11:25:00	106.022	14.98	06.03.2018 13:06:00	106.09	\$ 101859.0
12284	Buy	06.03.2018 11:15:00	106.022	14.98	06.03.2018 13:06:00	106.09	\$ 101859.0
12283	Buy	06.03.2018 10:45:00	106.029	14.98	06.03.2018 13:06:00	106.09	\$ 91373.0
12282	Buy	06.03.2018 10:35:00	106.023	14.98	06.03.2018 13:06:00	106.09	\$ 100361.0
12281	Buy	06.03.2018 10:20:00	106.042	14.98	06.03.2018 13:06:00	106.09	\$ 71899.0
12280	Buy	06.03.2018 09:25:00	106.166	14.98	06.03.2018 13:06:00	106.09	\$ -113853.0
12290	Buy	07.03.2018 08:35:00	105.546	15.21	07.03.2018 10:20:00	105.786	\$ 365035.0
12295	Sell	07.03.2018 18:25:00	106.14	15.29	07.03.2018 19:15:00	105.875	\$ 405180.0
12294	Sell	07.03.2018 18:15:00	106.081	15.29	07.03.2018 19:15:00	105.875	\$ 314969.0
12293	Sell	07.03.2018 18:10:00	105.996	15.29	07.03.2018 19:15:00	105.875	\$ 185004.0
12292	Sell	07.03.2018 17:45:00	105.98	15.29	07.03.2018 19:15:00	105.875	\$ 160540.0
12291	Sell	07.03.2018 16:45:00	105.956	15.29	07.03.2018 19:15:00	105.875	\$ 123844.0
12299	Sell	08.03.2018 14:45:00	106.176	15.53	08.03.2018 15:31:00	106.033	\$ 222074.0
12298	Sell	08.03.2018 14:35:00	106.173	15.53	08.03.2018 15:31:00	106.033	\$ 217415.0
12297	Sell	08.03.2018 14:25:00	106.172	15.53	08.03.2018 15:31:00	106.033	\$ 215862.0
12296	Sell	08.03.2018 13:50:00	106.143	15.53	08.03.2018 15:31:00	106.033	\$ 170825.0
12301	Sell	08.03.2018 23:15:00	106.294	15.69	08.03.2018 23:50:00	106.172	\$ 191413.0
12300	Sell	08.03.2018 23:00:00	106.255	15.69	08.03.2018 23:50:00	106.172	\$ 130222.0
12302	Sell	09.03.2018 02:35:00	106.459	15.76	09.03.2018 05:10:00	106.62	\$ -253741.0
12306	Sell	09.03.2018 17:55:00	106.998	15.7	09.03.2018 18:49:00	106.815	\$ 287305.0
12305	Sell	09.03.2018 17:30:00	107.017	15.7	09.03.2018 18:49:00	106.815	\$ 317135.0
12304	Sell	09.03.2018 15:30:00	106.865	15.7	09.03.2018 18:49:00	106.815	\$ 78495.0
12303	Sell	09.03.2018 15:25:00	106.849	15.7	09.03.2018 18:49:00	106.815	\$ 53375.0
12314	Sell	13.03.2018 12:10:00	107.011	15.85	13.03.2018 15:34:00	107.082	\$ -112540.0
12313	Sell	13.03.2018 10:55:00	106.953	15.85	13.03.2018 15:34:00	107.082	\$ -204470.0
12312	Sell	13.03.2018 10:20:00	106.856	15.85	13.03.2018 15:34:00	107.082	\$ -358215.0
12311	Sell	13.03.2018 09:50:00	106.838	15.85	13.03.2018 15:34:00	107.082	\$ -386745.0
12310	Sell	13.03.2018 09:45:00	106.823	15.85	13.03.2018 15:34:00	107.082	\$ -410520.0
12309	Sell	13.03.2018 09:40:00	106.817	15.85	13.03.2018 15:34:00	107.082	\$ -420030.0

12308	Sell	13.03.2018 09:35:00	106.818	15.85	13.03.2018 15:34:00	107.082	\$ -418445.0
12307	Sell	13.03.2018 09:25:00	106.807	15.85	13.03.2018 15:34:00	107.082	\$ -435880.0
12323	Buy	14.03.2018 01:10:00	106.412	15.3	14.03.2018 03:00:00	106.534	\$ 186655.0
12322	Buy	14.03.2018 01:00:00	106.46	15.3	14.03.2018 03:00:00	106.534	\$ 113215.0
12321	Buy	14.03.2018 00:55:00	106.469	15.3	14.03.2018 03:00:00	106.534	\$ 99445.0
12320	Buy	14.03.2018 00:50:00	106.47	15.3	14.03.2018 03:00:00	106.534	\$ 97915.0
12319	Buy	14.03.2018 00:40:00	106.472	15.3	14.03.2018 03:00:00	106.534	\$ 94855.0
12318	Buy	13.03.2018 22:50:00	106.466	15.3	14.03.2018 03:00:00	106.534	\$ 101158.6
12317	Buy	13.03.2018 22:40:00	106.501	15.3	14.03.2018 03:00:00	106.534	\$ 47608.6
12316	Buy	13.03.2018 22:30:00	106.484	15.3	14.03.2018 03:00:00	106.534	\$ 73618.6
12315	Buy	13.03.2018 22:25:00	106.485	15.3	14.03.2018 03:00:00	106.534	\$ 72088.6
12326	Sell	15.03.2018 23:40:00	106.365	15.48	16.03.2018 03:05:00	106.261	\$ 154980.76
12325	Sell	15.03.2018 23:05:00	106.278	15.48	16.03.2018 03:05:00	106.261	\$ 20304.76
12324	Sell	15.03.2018 22:30:00	106.251	15.48	16.03.2018 03:05:00	106.261	\$ -21491.24
12334	Buy	16.03.2018 07:50:00	105.857	15.51	16.03.2018 09:55:00	105.985	\$ 198523.0
12333	Buy	16.03.2018 07:45:00	105.863	15.51	16.03.2018 09:55:00	105.985	\$ 189217.0
12332	Buy	16.03.2018 07:35:00	105.877	15.51	16.03.2018 09:55:00	105.985	\$ 167503.0
12331	Buy	16.03.2018 07:25:00	105.875	15.51	16.03.2018 09:55:00	105.985	\$ 170605.0
12330	Buy	16.03.2018 06:55:00	105.883	15.51	16.03.2018 09:55:00	105.985	\$ 158197.0
12329	Buy	16.03.2018 06:05:00	105.927	15.51	16.03.2018 09:55:00	105.985	\$ 89953.0
12328	Buy	16.03.2018 05:50:00	105.964	15.51	16.03.2018 09:55:00	105.985	\$ 32566.0
12327	Buy	16.03.2018 05:30:00	105.982	15.51	16.03.2018 09:55:00	105.985	\$ 4648.0
12336	Buy	16.03.2018 14:20:00	105.64	15.71	16.03.2018 15:40:00	105.756	\$ 182231.0
12335	Buy	16.03.2018 14:05:00	105.65	15.71	16.03.2018 15:40:00	105.756	\$ 166521.0
12337	Sell	16.03.2018 18:30:00	106.177	15.78	16.03.2018 22:20:00	106.041	\$ 214603.0
12338	Buy	19.03.2018 02:55:00	105.915	15.83	19.03.2018 03:02:00	106.086	\$ 270688.0
12341	Buy	19.03.2018 08:05:00	105.7	15.88	19.03.2018 10:46:00	105.829	\$ 204847.0
12340	Buy	19.03.2018 07:15:00	105.77	15.88	19.03.2018 10:46:00	105.829	\$ 93687.0
12339	Buy	19.03.2018 07:05:00	105.76	15.88	19.03.2018 10:46:00	105.829	\$ 109567.0
12347	Sell	19.03.2018 14:50:00	106.16	15.96	19.03.2018 16:45:00	106.075	\$ 135655.0
12346	Sell	19.03.2018 13:30:00	106.059	15.96	19.03.2018 16:45:00	106.075	\$ -25541.0
12345	Sell	19.03.2018 13:00:00	105.998	15.96	19.03.2018 16:45:00	106.075	\$ -122897.0
12344	Sell	19.03.2018 12:55:00	105.984	15.96	19.03.2018 16:45:00	106.075	\$ -145241.0
12343	Sell	19.03.2018 12:45:00	105.995	15.96	19.03.2018 16:45:00	106.075	\$ -127685.0
12342	Sell	19.03.2018 12:40:00	105.971	15.96	19.03.2018 16:45:00	106.075	\$ -165989.0
12348	Buy	19.03.2018 19:50:00	105.802	15.87	19.03.2018 21:08:00	106.019	\$ 344374.0
12349	Sell	20.03.2018 07:40:00	106.298	15.94	20.03.2018 10:10:00	106.225	\$ 116357.0
12350	Buy	21.03.2018 12:20:00	106.262	15.96	21.03.2018 13:35:00	106.34	\$ 124483.0
12351	Buy	22.03.2018 02:45:00	105.903	15.99	22.03.2018 07:35:00	105.748	\$ -247850.0
12353	Sell	26.03.2018 16:30:00	105.234	15.94	26.03.2018 17:40:00	105.092	\$ 226343.0
12352	Sell	26.03.2018 16:15:00	105.189	15.94	26.03.2018 17:40:00	105.092	\$ 154613.0
12359	Sell	27.03.2018 04:40:00	105.655	16.01	27.03.2018 06:25:00	105.578	\$ 123272.0
12358	Sell	27.03.2018 04:30:00	105.633	16.01	27.03.2018 06:25:00	105.578	\$ 88050.0
12357	Sell	27.03.2018 04:20:00	105.631	16.01	27.03.2018 06:25:00	105.578	\$ 84848.0
12356	Sell	27.03.2018 04:15:00	105.624	16.01	27.03.2018 06:25:00	105.578	\$ 73641.0
12355	Sell	27.03.2018 03:50:00	105.591	16.01	27.03.2018 06:25:00	105.578	\$ 20808.0
12354	Sell	27.03.2018 03:00:00	105.546	16.01	27.03.2018 06:25:00	105.578	\$ -51237.0
12360	Sell	27.03.2018 15:00:00	105.769	16.07	27.03.2018 16:46:00	105.635	\$ 215333.0
12364	Buy	28.03.2018 00:25:00	105.342	16.13	28.03.2018 02:40:00	105.424	\$ 132261.0
12363	Buy	28.03.2018 00:10:00	105.34	16.13	28.03.2018 02:40:00	105.424	\$ 135487.0
12362	Buy	27.03.2018 23:55:00	105.349	16.13	28.03.2018 02:40:00	105.424	\$ 117937.56
12361	Buy	27.03.2018 22:25:00	105.469	16.13	28.03.2018 02:40:00	105.424	\$ -75622.44
12372	Sell	28.03.2018 20:15:00	106.505	16.19	29.03.2018 00:45:00	106.791	\$ -481884.16
12371	Sell	28.03.2018 20:10:00	106.48	16.19	29.03.2018 00:45:00	106.791	\$ -522359.16
12370	Sell	28.03.2018 19:55:00	106.459	16.19	29.03.2018 00:45:00	106.791	\$ -556358.16
12369	Sell	28.03.2018 19:10:00	106.374	16.19	29.03.2018 00:45:00	106.791	\$ -693973.16
12368	Sell	28.03.2018 19:05:00	106.321	16.19	29.03.2018 00:45:00	106.791	\$ -779780.16
12367	Sell	28.03.2018 19:00:00	106.296	16.19	29.03.2018 00:45:00	106.791	\$ -820255.16
12366	Sell	28.03.2018 18:50:00	106.294	16.19	29.03.2018 00:45:00	106.791	\$ -823493.16
12365	Sell	28.03.2018 18:45:00	106.27	16.19	29.03.2018 00:45:00	106.791	\$ -862349.16
12377	Buy	29.03.2018 08:25:00	106.429	15.08	29.03.2018 09:15:00	106.584	\$ 233735.0
12376	Buy	29.03.2018 08:15:00	106.461	15.08	29.03.2018 09:15:00	106.584	\$ 185479.0
12375	Buy	29.03.2018 07:50:00	106.496	15.08	29.03.2018 09:15:00	106.584	\$ 132699.0
12374	Buy	29.03.2018 07:20:00	106.509	15.08	29.03.2018 09:15:00	106.584	\$ 113095.0
12373	Buy	29.03.2018 07:10:00	106.517	15.08	29.03.2018 09:15:00	106.584	\$ 101031.0



12379	Buy	29.03.2018 18:25:00	106.282	15.23	29.03.2018 19:55:00	106.419	\$ 208646.0
12378	Buy	29.03.2018 18:05:00	106.315	15.23	29.03.2018 19:55:00	106.419	\$ 158387.0
12384	Sell	30.03.2018 01:15:00	106.525	15.31	30.03.2018 02:29:00	106.416	\$ 166874.0
12383	Sell	30.03.2018 01:10:00	106.513	15.31	30.03.2018 02:29:00	106.416	\$ 148502.0
12382	Sell	30.03.2018 01:05:00	106.498	15.31	30.03.2018 02:29:00	106.416	\$ 125537.0
12381	Sell	30.03.2018 01:00:00	106.488	15.31	30.03.2018 02:29:00	106.416	\$ 110227.0
12380	Sell	29.03.2018 22:05:00	106.56	15.31	30.03.2018 02:29:00	106.416	\$ 214518.72
12385	Sell	30.03.2018 23:45:00	106.265	15.46	02.04.2018 00:01:00	106.168	\$ 143958.52
12386	Buy	02.04.2018 20:15:00	105.979	15.49	02.04.2018 22:55:00	105.936	\$ -66612.0
12387	Buy	03.04.2018 03:25:00	105.736	15.47	03.04.2018 04:20:00	105.899	\$ 252156.0
12388	Sell	03.04.2018 07:30:00	105.974	15.53	03.04.2018 08:35:00	105.885	\$ 138212.0
12397	Sell	03.04.2018 20:55:00	106.562	15.55	03.04.2018 21:45:00	106.422	\$ 217695.0
12396	Sell	03.04.2018 20:45:00	106.544	15.55	03.04.2018 21:45:00	106.422	\$ 189705.0
12395	Sell	03.04.2018 20:35:00	106.514	15.55	03.04.2018 21:45:00	106.422	\$ 143055.0
12394	Sell	03.04.2018 17:55:00	106.571	15.55	03.04.2018 21:45:00	106.422	\$ 231690.0
12393	Sell	03.04.2018 15:55:00	106.29	15.55	03.04.2018 21:45:00	106.422	\$ -205265.0
12392	Sell	03.04.2018 15:05:00	106.284	15.55	03.04.2018 21:45:00	106.422	\$ -214595.0
12391	Sell	03.04.2018 14:45:00	106.25	15.55	03.04.2018 21:45:00	106.422	\$ -267465.0
12390	Sell	03.04.2018 13:00:00	106.202	15.55	03.04.2018 21:45:00	106.422	\$ -342105.0
12389	Sell	03.04.2018 12:45:00	106.188	15.55	03.04.2018 21:45:00	106.422	\$ -363875.0
12399	Sell	04.04.2018 10:00:00	106.65	15.43	04.04.2018 10:35:00	106.488	\$ 249961.0
12398	Sell	04.04.2018 09:55:00	106.639	15.43	04.04.2018 10:35:00	106.488	\$ 232988.0
12409	Sell	05.04.2018 04:35:00	106.878	15.53	05.04.2018 08:25:00	106.895	\$ -26406.0
12408	Sell	05.04.2018 04:00:00	106.864	15.53	05.04.2018 08:25:00	106.895	\$ -48148.0
12407	Sell	05.04.2018 03:15:00	106.844	15.53	05.04.2018 08:25:00	106.895	\$ -79208.0
12406	Sell	04.04.2018 23:15:00	106.837	15.53	05.04.2018 08:25:00	106.895	\$ -108155.92
12405	Sell	04.04.2018 23:10:00	106.817	15.53	05.04.2018 08:25:00	106.895	\$ -139215.92
12404	Sell	04.04.2018 23:05:00	106.797	15.53	05.04.2018 08:25:00	106.895	\$ -170275.92
12403	Sell	04.04.2018 22:50:00	106.811	15.53	05.04.2018 08:25:00	106.895	\$ -148533.92
12402	Sell	04.04.2018 22:40:00	106.795	15.53	05.04.2018 08:25:00	106.895	\$ -173381.92
12401	Sell	04.04.2018 21:20:00	106.683	15.53	05.04.2018 08:25:00	106.895	\$ -347317.92
12400	Sell	04.04.2018 21:15:00	106.65	15.53	05.04.2018 08:25:00	106.895	\$ -398566.92
12410	Sell	05.04.2018 17:15:00	107.217	15.2	05.04.2018 20:44:00	107.321	\$ -158085.0
12412	Buy	06.04.2018 04:20:00	107.025	15.17	06.04.2018 05:18:00	107.23	\$ 310980.0
12411	Buy	06.04.2018 04:10:00	107.053	15.17	06.04.2018 05:18:00	107.23	\$ 268504.0
12417	Sell	06.04.2018 10:35:00	107.438	15.28	06.04.2018 12:40:00	107.341	\$ 148211.0
12416	Sell	06.04.2018 10:30:00	107.437	15.28	06.04.2018 12:40:00	107.341	\$ 146683.0
12415	Sell	06.04.2018 10:25:00	107.43	15.28	06.04.2018 12:40:00	107.341	\$ 135987.0
12414	Sell	06.04.2018 10:00:00	107.419	15.28	06.04.2018 12:40:00	107.341	\$ 119179.0
12413	Sell	06.04.2018 07:20:00	107.274	15.28	06.04.2018 12:40:00	107.341	\$ -102381.0
12423	Buy	06.04.2018 22:00:00	106.841	15.37	06.04.2018 23:44:00	106.963	\$ 187509.0
12422	Buy	06.04.2018 20:50:00	106.959	15.37	06.04.2018 23:44:00	106.963	\$ 6143.0
12421	Buy	06.04.2018 20:40:00	107.005	15.37	06.04.2018 23:44:00	106.963	\$ -64559.0
12420	Buy	06.04.2018 18:25:00	106.967	15.37	06.04.2018 23:44:00	106.963	\$ -6153.0
12419	Buy	06.04.2018 18:20:00	107.038	15.37	06.04.2018 23:44:00	106.963	\$ -115280.0
12418	Buy	06.04.2018 18:05:00	107.022	15.37	06.04.2018 23:44:00	106.963	\$ -90688.0
12424	Buy	09.04.2018 16:00:00	106.966	15.36	09.04.2018 17:40:00	107.069	\$ 158203.0
12425	Buy	10.04.2018 03:10:00	106.626	15.39	10.04.2018 04:20:00	106.784	\$ 243157.0
12426	Sell	10.04.2018 09:20:00	107.211	15.44	10.04.2018 10:19:00	107.059	\$ 234683.0
12428	Sell	10.04.2018 21:15:00	107.324	15.48	10.04.2018 22:05:00	107.127	\$ 304951.0
12427	Sell	10.04.2018 18:20:00	107.198	15.48	10.04.2018 22:05:00	107.127	\$ 109903.0
12430	Buy	11.04.2018 15:35:00	106.735	15.57	11.04.2018 16:20:00	106.926	\$ 297382.0
12429	Buy	11.04.2018 14:00:00	106.898	15.57	11.04.2018 16:20:00	106.926	\$ 43591.0
12435	Sell	12.04.2018 18:25:00	107.402	15.63	12.04.2018 19:15:00	107.249	\$ 239134.0
12434	Sell	12.04.2018 16:00:00	107.236	15.63	12.04.2018 19:15:00	107.249	\$ -20324.0
12433	Sell	12.04.2018 15:35:00	107.226	15.63	12.04.2018 19:15:00	107.249	\$ -35954.0
12432	Sell	12.04.2018 15:30:00	107.201	15.63	12.04.2018 19:15:00	107.249	\$ -75029.0
12431	Sell	12.04.2018 15:25:00	107.183	15.63	12.04.2018 19:15:00	107.249	\$ -103163.0
12436	Sell	13.04.2018 16:10:00	107.74	15.64	13.04.2018 16:44:00	107.62	\$ 187675.0
12437	Buy	13.04.2018 20:00:00	107.396	15.67	16.04.2018 00:00:00	107.481	\$ 130244.04
12442	Buy	16.04.2018 08:45:00	107.16	15.7	16.04.2018 09:40:00	107.298	\$ 216655.0
12441	Buy	16.04.2018 08:35:00	107.14	15.7	16.04.2018 09:40:00	107.298	\$ 248055.0
12440	Buy	16.04.2018 05:45:00	107.283	15.7	16.04.2018 09:40:00	107.298	\$ 23545.0
12439	Buy	16.04.2018 05:40:00	107.292	15.7	16.04.2018 09:40:00	107.298	\$ 9415.0
12438	Buy	16.04.2018 05:35:00	107.306	15.7	16.04.2018 09:40:00	107.298	\$ -12565.0

12443	Buy	16.04.2018 21:15:00	107.046	15.8	16.04.2018 22:45:00	107.148	\$ 161155.0
12446	Buy	17.04.2018 04:30:00	106.991	15.83	17.04.2018 06:35:00	107.078	\$ 137716.0
12445	Buy	17.04.2018 04:20:00	107.018	15.83	17.04.2018 06:35:00	107.078	\$ 94975.0
12444	Buy	17.04.2018 04:05:00	106.99	15.83	17.04.2018 06:35:00	107.078	\$ 139299.0
12447	Buy	17.04.2018 09:55:00	106.908	15.9	17.04.2018 12:25:00	107.017	\$ 173305.0
12452	Sell	17.04.2018 17:30:00	107.195	15.94	17.04.2018 19:15:00	107.07	\$ 199245.0
12451	Sell	17.04.2018 17:25:00	107.169	15.94	17.04.2018 19:15:00	107.07	\$ 157801.0
12450	Sell	17.04.2018 15:55:00	107.154	15.94	17.04.2018 19:15:00	107.07	\$ 133891.0
12449	Sell	17.04.2018 15:50:00	107.14	15.94	17.04.2018 19:15:00	107.07	\$ 111575.0
12448	Sell	17.04.2018 15:40:00	107.143	15.94	17.04.2018 19:15:00	107.07	\$ 116357.0
12455	Sell	18.04.2018 08:20:00	107.371	16.07	18.04.2018 12:05:00	107.307	\$ 102843.0
12454	Sell	18.04.2018 07:35:00	107.334	16.07	18.04.2018 12:05:00	107.307	\$ 43384.0
12453	Sell	18.04.2018 06:50:00	107.322	16.07	18.04.2018 12:05:00	107.307	\$ 24100.0
12465	Buy	18.04.2018 17:10:00	107.13	16.12	18.04.2018 18:00:00	107.238	\$ 174091.0
12464	Buy	18.04.2018 16:40:00	107.156	16.12	18.04.2018 18:00:00	107.238	\$ 132179.0
12463	Buy	18.04.2018 14:10:00	107.199	16.12	18.04.2018 18:00:00	107.238	\$ 62863.0
12462	Buy	18.04.2018 13:55:00	107.22	16.12	18.04.2018 18:00:00	107.238	\$ 29011.0
12461	Buy	18.04.2018 13:50:00	107.225	16.12	18.04.2018 18:00:00	107.238	\$ 20951.0
12460	Buy	18.04.2018 13:45:00	107.225	16.12	18.04.2018 18:00:00	107.238	\$ 20951.0
12459	Buy	18.04.2018 13:35:00	107.242	16.12	18.04.2018 18:00:00	107.238	\$ -6453.0
12458	Buy	18.04.2018 13:30:00	107.251	16.12	18.04.2018 18:00:00	107.238	\$ -20961.0
12457	Buy	18.04.2018 13:20:00	107.244	16.12	18.04.2018 18:00:00	107.238	\$ -9677.0
12456	Buy	18.04.2018 12:55:00	107.259	16.12	18.04.2018 18:00:00	107.238	\$ -33857.0
12466	Sell	20.04.2018 04:25:00	107.535	16.19	20.04.2018 09:04:00	107.595	\$ -97145.0
12471	Sell	23.04.2018 04:30:00	107.87	16.17	23.04.2018 05:20:00	107.763	\$ 173014.0
12470	Sell	23.04.2018 04:25:00	107.861	16.17	23.04.2018 05:20:00	107.763	\$ 158461.0
12469	Sell	23.04.2018 02:45:00	107.842	16.17	23.04.2018 05:20:00	107.763	\$ 127738.0
12468	Sell	23.04.2018 02:35:00	107.833	16.17	23.04.2018 05:20:00	107.763	\$ 113185.0
12467	Sell	23.04.2018 02:05:00	107.805	16.17	23.04.2018 05:20:00	107.763	\$ 67909.0
12472	Sell	23.04.2018 11:05:00	107.931	16.3	23.04.2018 20:00:00	108.649	\$ -1170345.0
12473	Sell	24.04.2018 04:20:00	108.844	16.05	24.04.2018 05:34:00	108.699	\$ 232720.0
12475	Sell	24.04.2018 17:55:00	109.17	16.11	24.04.2018 19:10:00	108.986	\$ 296419.0
12474	Sell	24.04.2018 17:10:00	109.15	16.11	24.04.2018 19:10:00	108.986	\$ 264199.0
12477	Buy	24.04.2018 21:40:00	108.574	16.22	24.04.2018 23:10:00	108.78	\$ 334127.0
12476	Buy	24.04.2018 20:55:00	108.713	16.22	24.04.2018 23:10:00	108.78	\$ 108669.0
12478	Sell	25.04.2018 03:30:00	108.882	16.3	25.04.2018 05:15:00	108.817	\$ 105945.0
12482	Sell	25.04.2018 11:10:00	109.232	16.32	25.04.2018 11:46:00	109.059	\$ 282331.0
12481	Sell	25.04.2018 10:30:00	109.174	16.32	25.04.2018 11:46:00	109.059	\$ 187675.0
12480	Sell	25.04.2018 10:00:00	109.166	16.32	25.04.2018 11:46:00	109.059	\$ 174619.0
12479	Sell	25.04.2018 09:30:00	109.14	16.32	25.04.2018 11:46:00	109.059	\$ 132187.0
12484	Sell	25.04.2018 18:55:00	109.366	16.48	25.04.2018 20:00:00	109.24	\$ 207643.0
12483	Sell	25.04.2018 18:45:00	109.376	16.48	25.04.2018 20:00:00	109.24	\$ 224123.0
12485	Buy	26.04.2018 16:30:00	109.082	16.57	26.04.2018 17:15:00	109.264	\$ 301569.0
12488	Sell	27.04.2018 10:35:00	109.405	16.63	27.04.2018 12:40:00	109.271	\$ 222837.0
12487	Sell	27.04.2018 10:25:00	109.421	16.63	27.04.2018 12:40:00	109.271	\$ 249445.0
12486	Sell	27.04.2018 10:15:00	109.347	16.63	27.04.2018 12:40:00	109.271	\$ 126383.0
12498	Sell	30.04.2018 17:55:00	109.435	16.75	30.04.2018 18:50:00	109.293	\$ 237845.0
12497	Sell	30.04.2018 14:35:00	109.349	16.75	30.04.2018 18:50:00	109.293	\$ 93795.0
12496	Sell	30.04.2018 14:20:00	109.328	16.75	30.04.2018 18:50:00	109.293	\$ 58620.0
12495	Sell	30.04.2018 14:15:00	109.315	16.75	30.04.2018 18:50:00	109.293	\$ 36845.0
12494	Sell	30.04.2018 11:55:00	109.309	16.75	30.04.2018 18:50:00	109.293	\$ 26795.0
12493	Sell	30.04.2018 11:50:00	109.304	16.75	30.04.2018 18:50:00	109.293	\$ 18420.0
12492	Sell	30.04.2018 11:45:00	109.291	16.75	30.04.2018 18:50:00	109.293	\$ -3355.0
12491	Sell	30.04.2018 11:35:00	109.286	16.75	30.04.2018 18:50:00	109.293	\$ -11730.0
12490	Sell	30.04.2018 11:10:00	109.262	16.75	30.04.2018 18:50:00	109.293	\$ -51930.0
12489	Sell	30.04.2018 10:05:00	109.213	16.75	30.04.2018 18:50:00	109.293	\$ -134005.0
12508	Sell	01.05.2018 11:15:00	109.494	16.8	01.05.2018 15:35:00	109.6	\$ -178085.0
12507	Sell	01.05.2018 11:10:00	109.478	16.8	01.05.2018 15:35:00	109.6	\$ -204965.0
12506	Sell	01.05.2018 10:50:00	109.473	16.8	01.05.2018 15:35:00	109.6	\$ -213365.0
12505	Sell	01.05.2018 10:40:00	109.467	16.8	01.05.2018 15:35:00	109.6	\$ -223445.0
12504	Sell	01.05.2018 10:30:00	109.463	16.8	01.05.2018 15:35:00	109.6	\$ -230165.0
12503	Sell	01.05.2018 09:40:00	109.435	16.8	01.05.2018 15:35:00	109.6	\$ -277205.0
12502	Sell	01.05.2018 09:20:00	109.417	16.8	01.05.2018 15:35:00	109.6	\$ -307445.0
12501	Sell	01.05.2018 08:10:00	109.394	16.8	01.05.2018 15:35:00	109.6	\$ -346085.0
12500	Sell	01.05.2018 07:35:00	109.383	16.8	01.05.2018 15:35:00	109.6	\$ -364565.0

12499	Sell	01.05.2018 06:35:00	109.381	16.8	01.05.2018 15:35:00	109.6	\$ -367925.0
12509	Sell	02.05.2018 01:55:00	109.897	16.27	02.05.2018 03:10:00	109.827	\$ 113885.0
12514	Buy	03.05.2018 08:50:00	109.59	16.29	03.05.2018 09:55:00	109.68	\$ 146605.0
12513	Buy	03.05.2018 08:35:00	109.601	16.29	03.05.2018 09:55:00	109.68	\$ 128686.0
12512	Buy	03.05.2018 08:30:00	109.611	16.29	03.05.2018 09:55:00	109.68	\$ 112396.0
12511	Buy	03.05.2018 06:35:00	109.621	16.29	03.05.2018 09:55:00	109.68	\$ 96106.0
12510	Buy	03.05.2018 06:25:00	109.612	16.29	03.05.2018 09:55:00	109.68	\$ 110767.0
12517	Buy	03.05.2018 17:35:00	109.188	16.41	03.05.2018 20:21:00	109.226	\$ 62353.0
12516	Buy	03.05.2018 17:25:00	109.259	16.41	03.05.2018 20:21:00	109.226	\$ -54158.0
12515	Buy	03.05.2018 13:45:00	109.446	16.41	03.05.2018 20:21:00	109.226	\$ -361025.0
12519	Buy	04.05.2018 06:30:00	108.955	16.34	04.05.2018 07:30:00	109.054	\$ 161761.0
12518	Buy	04.05.2018 06:25:00	108.969	16.34	04.05.2018 07:30:00	109.054	\$ 138885.0
12521	Sell	07.05.2018 14:45:00	109.324	16.39	07.05.2018 15:35:00	109.249	\$ 122920.0
12520	Sell	07.05.2018 14:35:00	109.32	16.39	07.05.2018 15:35:00	109.249	\$ 116364.0
12523	Buy	07.05.2018 22:45:00	109.005	16.44	08.05.2018 00:00:00	109.09	\$ 136644.28
12522	Buy	07.05.2018 22:20:00	109.018	16.44	08.05.2018 00:00:00	109.09	\$ 115272.28
12524	Sell	08.05.2018 18:25:00	109.304	16.5	08.05.2018 19:10:00	109.113	\$ 315145.0
12528	Buy	09.05.2018 00:50:00	109.059	16.55	09.05.2018 01:10:00	109.098	\$ 64540.0
12527	Buy	08.05.2018 21:45:00	108.867	16.55	09.05.2018 01:10:00	109.098	\$ 379188.6
12526	Buy	08.05.2018 21:40:00	108.97	16.55	09.05.2018 01:10:00	109.098	\$ 208723.6
12525	Buy	08.05.2018 21:35:00	108.973	16.55	09.05.2018 01:10:00	109.098	\$ 203758.6
12533	Sell	09.05.2018 12:20:00	109.783	16.73	09.05.2018 13:30:00	109.676	\$ 179006.0
12532	Sell	09.05.2018 10:10:00	109.666	16.73	09.05.2018 13:30:00	109.676	\$ -16735.0
12531	Sell	09.05.2018 10:00:00	109.674	16.73	09.05.2018 13:30:00	109.676	\$ -3351.0
12530	Sell	09.05.2018 09:55:00	109.667	16.73	09.05.2018 13:30:00	109.676	\$ -15062.0
12529	Sell	09.05.2018 09:45:00	109.646	16.73	09.05.2018 13:30:00	109.676	\$ -50195.0
12534	Sell	10.05.2018 01:10:00	109.765	16.75	10.05.2018 04:15:00	109.751	\$ 23445.0
12536	Sell	10.05.2018 10:30:00	109.965	16.75	10.05.2018 11:45:00	109.82	\$ 242870.0
12535	Sell	10.05.2018 09:45:00	109.85	16.75	10.05.2018 11:45:00	109.82	\$ 50245.0
12544	Buy	11.05.2018 00:10:00	109.36	16.8	11.05.2018 01:25:00	109.424	\$ 107515.0
12543	Buy	10.05.2018 20:20:00	109.403	16.8	11.05.2018 01:25:00	109.424	\$ 32116.6
12542	Buy	10.05.2018 20:15:00	109.425	16.8	11.05.2018 01:25:00	109.424	\$ -4843.4
12541	Buy	10.05.2018 20:10:00	109.431	16.8	11.05.2018 01:25:00	109.424	\$ -14923.4
12540	Buy	10.05.2018 20:00:00	109.447	16.8	11.05.2018 01:25:00	109.424	\$ -41803.4
12539	Buy	10.05.2018 19:55:00	109.455	16.8	11.05.2018 01:25:00	109.424	\$ -55243.4
12538	Buy	10.05.2018 15:25:00	109.594	16.8	11.05.2018 01:25:00	109.424	\$ -288763.4
12537	Buy	10.05.2018 15:20:00	109.614	16.8	11.05.2018 01:25:00	109.424	\$ -322363.4
12545	Sell	11.05.2018 08:50:00	109.507	16.69	11.05.2018 09:25:00	109.407	\$ 166895.0
12550	Buy	11.05.2018 16:40:00	109.188	16.73	11.05.2018 17:25:00	109.326	\$ 230869.0
12549	Buy	11.05.2018 16:30:00	109.183	16.73	11.05.2018 17:25:00	109.326	\$ 239234.0
12548	Buy	11.05.2018 15:55:00	109.216	16.73	11.05.2018 17:25:00	109.326	\$ 184025.0
12547	Buy	11.05.2018 15:50:00	109.237	16.73	11.05.2018 17:25:00	109.326	\$ 148892.0
12546	Buy	11.05.2018 14:05:00	109.27	16.73	11.05.2018 17:25:00	109.326	\$ 93683.0
12552	Sell	14.05.2018 01:15:00	109.397	16.91	14.05.2018 03:02:00	109.287	\$ 186005.0
12551	Sell	14.05.2018 01:10:00	109.379	16.91	14.05.2018 03:02:00	109.287	\$ 155567.0
12558	Sell	14.05.2018 12:25:00	109.589	16.97	14.05.2018 14:00:00	109.498	\$ 154422.0
12557	Sell	14.05.2018 12:20:00	109.582	16.97	14.05.2018 14:00:00	109.498	\$ 142543.0
12556	Sell	14.05.2018 12:15:00	109.579	16.97	14.05.2018 14:00:00	109.498	\$ 137452.0
12555	Sell	14.05.2018 12:05:00	109.557	16.97	14.05.2018 14:00:00	109.498	\$ 100118.0
12554	Sell	14.05.2018 11:30:00	109.542	16.97	14.05.2018 14:00:00	109.498	\$ 74663.0
12553	Sell	14.05.2018 09:45:00	109.447	16.97	14.05.2018 14:00:00	109.498	\$ -86552.0
12562	Sell	15.05.2018 07:20:00	109.784	17.07	15.05.2018 21:35:00	110.265	\$ -821072.0
12561	Sell	15.05.2018 03:20:00	109.763	17.07	15.05.2018 21:35:00	110.265	\$ -856919.0
12560	Sell	15.05.2018 03:05:00	109.768	17.07	15.05.2018 21:35:00	110.265	\$ -848384.0
12559	Sell	15.05.2018 02:05:00	109.716	17.07	15.05.2018 21:35:00	110.265	\$ -937148.0
12570	Sell	17.05.2018 03:15:00	110.384	16.39	17.05.2018 04:49:00	110.275	\$ 178646.0
12569	Sell	17.05.2018 03:10:00	110.372	16.39	17.05.2018 04:49:00	110.275	\$ 158978.0
12568	Sell	17.05.2018 03:00:00	110.367	16.39	17.05.2018 04:49:00	110.275	\$ 150783.0
12567	Sell	17.05.2018 02:50:00	110.372	16.39	17.05.2018 04:49:00	110.275	\$ 158978.0
12566	Sell	17.05.2018 02:35:00	110.372	16.39	17.05.2018 04:49:00	110.275	\$ 158978.0
12565	Sell	17.05.2018 02:30:00	110.356	16.39	17.05.2018 04:49:00	110.275	\$ 132754.0
12564	Sell	17.05.2018 02:20:00	110.352	16.39	17.05.2018 04:49:00	110.275	\$ 126198.0
12563	Sell	16.05.2018 23:50:00	110.352	16.39	17.05.2018 04:49:00	110.275	\$ 107120.04
12575	Sell	17.05.2018 12:45:00	110.71	16.62	17.05.2018 13:55:00	110.58	\$ 216055.0
12574	Sell	17.05.2018 12:05:00	110.71	16.62	17.05.2018 13:55:00	110.58	\$ 216055.0

12573	Sell	17.05.2018 11:30:00	110.646	16.62	17.05.2018 13:55:00	110.58	\$ 109687.0
12572	Sell	17.05.2018 11:10:00	110.611	16.62	17.05.2018 13:55:00	110.58	\$ 51517.0
12571	Sell	17.05.2018 10:05:00	110.49	16.62	17.05.2018 13:55:00	110.58	\$ -149585.0
12577	Sell	18.05.2018 06:05:00	110.983	16.71	18.05.2018 08:22:00	110.887	\$ 160411.0
12576	Sell	18.05.2018 04:45:00	110.979	16.71	18.05.2018 08:22:00	110.887	\$ 153727.0
12582	Buy	18.05.2018 20:00:00	110.619	16.77	18.05.2018 22:40:00	110.717	\$ 164341.0
12581	Buy	18.05.2018 19:55:00	110.626	16.77	18.05.2018 22:40:00	110.717	\$ 152602.0
12580	Buy	18.05.2018 19:45:00	110.647	16.77	18.05.2018 22:40:00	110.717	\$ 117385.0
12579	Buy	18.05.2018 19:35:00	110.643	16.77	18.05.2018 22:40:00	110.717	\$ 124093.0
12578	Buy	18.05.2018 19:20:00	110.655	16.77	18.05.2018 22:40:00	110.717	\$ 103969.0
12589	Sell	21.05.2018 06:05:00	111.089	16.91	21.05.2018 09:00:00	111.31	\$ -373716.0
12588	Sell	21.05.2018 06:00:00	111.058	16.91	21.05.2018 09:00:00	111.31	\$ -426137.0
12587	Sell	21.05.2018 05:55:00	111.044	16.91	21.05.2018 09:00:00	111.31	\$ -449811.0
12586	Sell	21.05.2018 05:45:00	111.04	16.91	21.05.2018 09:00:00	111.31	\$ -456575.0
12585	Sell	21.05.2018 05:40:00	111.04	16.91	21.05.2018 09:00:00	111.31	\$ -456575.0
12584	Sell	21.05.2018 03:10:00	110.947	16.91	21.05.2018 09:00:00	111.31	\$ -613838.0
12583	Sell	21.05.2018 03:05:00	110.913	16.91	21.05.2018 09:00:00	111.31	\$ -671332.0
12599	Buy	21.05.2018 19:25:00	111.057	16.22	21.05.2018 21:20:00	111.129	\$ 116779.0
12598	Buy	21.05.2018 19:20:00	111.08	16.22	21.05.2018 21:20:00	111.129	\$ 79473.0
12597	Buy	21.05.2018 19:10:00	111.063	16.22	21.05.2018 21:20:00	111.129	\$ 107047.0
12596	Buy	21.05.2018 19:05:00	111.067	16.22	21.05.2018 21:20:00	111.129	\$ 100559.0
12595	Buy	21.05.2018 17:45:00	111.119	16.22	21.05.2018 21:20:00	111.129	\$ 16215.0
12594	Buy	21.05.2018 16:50:00	111.173	16.22	21.05.2018 21:20:00	111.129	\$ -71373.0
12593	Buy	21.05.2018 16:30:00	111.185	16.22	21.05.2018 21:20:00	111.129	\$ -90837.0
12592	Buy	21.05.2018 16:25:00	111.201	16.22	21.05.2018 21:20:00	111.129	\$ -116789.0
12591	Buy	21.05.2018 16:20:00	111.225	16.22	21.05.2018 21:20:00	111.129	\$ -155717.0
12590	Buy	21.05.2018 16:05:00	111.223	16.22	21.05.2018 21:20:00	111.129	\$ -152473.0
12600	Buy	22.05.2018 02:00:00	110.957	16.18	22.05.2018 02:46:00	111.041	\$ 135907.0
12601	Buy	22.05.2018 05:00:00	110.874	16.21	22.05.2018 07:40:00	110.957	\$ 134538.0
12604	Buy	23.05.2018 09:55:00	110.367	16.23	23.05.2018 15:15:00	109.855	\$ -830981.0
12603	Buy	23.05.2018 09:45:00	110.376	16.23	23.05.2018 15:15:00	109.855	\$ -845588.0
12602	Buy	23.05.2018 09:40:00	110.385	16.23	23.05.2018 15:15:00	109.855	\$ -860195.0
12608	Buy	24.05.2018 01:00:00	109.948	15.73	24.05.2018 02:15:00	110.036	\$ 138419.0
12607	Buy	24.05.2018 00:45:00	109.954	15.73	24.05.2018 02:15:00	110.036	\$ 128981.0
12606	Buy	24.05.2018 00:35:00	109.956	15.73	24.05.2018 02:15:00	110.036	\$ 125835.0
12605	Buy	24.05.2018 00:30:00	109.958	15.73	24.05.2018 02:15:00	110.036	\$ 122689.0
12609	Buy	24.05.2018 02:55:00	109.894	15.83	24.05.2018 09:45:00	109.582	\$ -493901.0
12611	Sell	24.05.2018 13:20:00	109.752	15.73	24.05.2018 14:10:00	109.618	\$ 210777.0
12610	Sell	24.05.2018 12:50:00	109.744	15.73	24.05.2018 14:10:00	109.618	\$ 198193.0
12613	Buy	24.05.2018 17:45:00	109.131	15.82	24.05.2018 20:25:00	109.356	\$ 355945.0
12612	Buy	24.05.2018 16:35:00	109.441	15.82	24.05.2018 20:25:00	109.356	\$ -134475.0
12614	Buy	25.05.2018 01:30:00	109.141	15.86	25.05.2018 02:15:00	109.278	\$ 217277.0
12615	Buy	25.05.2018 10:55:00	109.363	15.9	25.05.2018 11:35:00	109.524	\$ 255985.0
12616	Buy	25.05.2018 16:45:00	109.169	15.95	25.05.2018 18:10:00	109.425	\$ 408315.0
12620	Sell	25.05.2018 23:25:00	109.506	16.04	25.05.2018 23:57:00	109.383	\$ 197287.0
12619	Sell	25.05.2018 22:45:00	109.469	16.04	25.05.2018 23:57:00	109.383	\$ 137939.0
12618	Sell	25.05.2018 22:40:00	109.466	16.04	25.05.2018 23:57:00	109.383	\$ 133127.0
12617	Sell	25.05.2018 21:05:00	109.461	16.04	25.05.2018 23:57:00	109.383	\$ 125107.0
12624	Buy	28.05.2018 16:55:00	109.258	16.14	28.05.2018 19:05:00	109.38	\$ 196903.0
12623	Buy	28.05.2018 16:15:00	109.26	16.14	28.05.2018 19:05:00	109.38	\$ 193675.0
12622	Buy	28.05.2018 15:35:00	109.294	16.14	28.05.2018 19:05:00	109.38	\$ 138799.0
12621	Buy	28.05.2018 15:20:00	109.311	16.14	28.05.2018 19:05:00	109.38	\$ 111361.0
12633	Buy	29.05.2018 11:15:00	108.717	16.28	29.05.2018 12:58:00	108.889	\$ 280011.0
12632	Buy	29.05.2018 11:10:00	108.722	16.28	29.05.2018 12:58:00	108.889	\$ 271871.0
12631	Buy	29.05.2018 11:00:00	108.742	16.28	29.05.2018 12:58:00	108.889	\$ 239311.0
12630	Buy	29.05.2018 10:55:00	108.741	16.28	29.05.2018 12:58:00	108.889	\$ 240939.0
12629	Buy	29.05.2018 10:50:00	108.773	16.28	29.05.2018 12:58:00	108.889	\$ 188843.0
12628	Buy	29.05.2018 10:45:00	108.82	16.28	29.05.2018 12:58:00	108.889	\$ 112327.0
12627	Buy	29.05.2018 09:40:00	108.896	16.28	29.05.2018 12:58:00	108.889	\$ -11401.0
12626	Buy	29.05.2018 09:30:00	108.867	16.28	29.05.2018 12:58:00	108.889	\$ 35811.0
12625	Buy	29.05.2018 09:25:00	108.912	16.28	29.05.2018 12:58:00	108.889	\$ -37449.0
12636	Buy	29.05.2018 21:10:00	108.451	16.55	29.05.2018 22:45:00	108.645	\$ 321065.0
12635	Buy	29.05.2018 21:05:00	108.489	16.55	29.05.2018 22:45:00	108.645	\$ 258175.0
12634	Buy	29.05.2018 21:00:00	108.535	16.55	29.05.2018 22:45:00	108.645	\$ 182045.0
12638	Buy	31.05.2018 04:55:00	108.544	16.7	31.05.2018 06:18:00	108.747	\$ 339005.0

12637	Buy	31.05.2018 02:35:00	108.78	16.7	31.05.2018 06:18:00	108.747	\$ -55115.0
12640	Sell	01.06.2018 14:30:00	109.29	16.76	01.06.2018 18:15:00	109.457	\$ -279897.0
12639	Sell	01.06.2018 13:20:00	109.29	16.76	01.06.2018 18:15:00	109.457	\$ -279897.0
12648	Sell	05.06.2018 01:25:00	109.825	16.64	05.06.2018 03:34:00	109.815	\$ 16635.0
12647	Sell	05.06.2018 01:20:00	109.824	16.64	05.06.2018 03:34:00	109.815	\$ 14971.0
12646	Sell	05.06.2018 01:15:00	109.82	16.64	05.06.2018 03:34:00	109.815	\$ 8315.0
12645	Sell	04.06.2018 22:40:00	109.779	16.64	05.06.2018 03:34:00	109.815	\$ -66365.32
12644	Sell	04.06.2018 22:35:00	109.764	16.64	05.06.2018 03:34:00	109.815	\$ -91325.32
12643	Sell	04.06.2018 22:25:00	109.744	16.64	05.06.2018 03:34:00	109.815	\$ -124605.32
12642	Sell	04.06.2018 20:10:00	109.741	16.64	05.06.2018 03:34:00	109.815	\$ -129597.32
12641	Sell	04.06.2018 19:25:00	109.733	16.64	05.06.2018 03:34:00	109.815	\$ -142909.32
12655	Buy	05.06.2018 16:00:00	109.676	16.54	05.06.2018 16:50:00	109.788	\$ 185243.0
12654	Buy	05.06.2018 15:25:00	109.683	16.54	05.06.2018 16:50:00	109.788	\$ 173665.0
12653	Buy	05.06.2018 15:20:00	109.694	16.54	05.06.2018 16:50:00	109.788	\$ 155471.0
12652	Buy	05.06.2018 15:15:00	109.705	16.54	05.06.2018 16:50:00	109.788	\$ 137277.0
12651	Buy	05.06.2018 13:25:00	109.72	16.54	05.06.2018 16:50:00	109.788	\$ 112467.0
12650	Buy	05.06.2018 13:15:00	109.722	16.54	05.06.2018 16:50:00	109.788	\$ 109159.0
12649	Buy	05.06.2018 13:10:00	109.75	16.54	05.06.2018 16:50:00	109.788	\$ 62847.0
12665	Sell	06.06.2018 02:55:00	109.896	16.73	06.06.2018 15:40:00	110.1	\$ -341297.0
12664	Sell	06.06.2018 02:35:00	109.867	16.73	06.06.2018 15:40:00	110.1	\$ -389814.0
12663	Sell	06.06.2018 01:25:00	109.866	16.73	06.06.2018 15:40:00	110.1	\$ -391487.0
12662	Sell	06.06.2018 01:20:00	109.853	16.73	06.06.2018 15:40:00	110.1	\$ -413236.0
12661	Sell	06.06.2018 01:15:00	109.849	16.73	06.06.2018 15:40:00	110.1	\$ -419928.0
12660	Sell	06.06.2018 01:00:00	109.833	16.73	06.06.2018 15:40:00	110.1	\$ -446696.0
12659	Sell	06.06.2018 00:20:00	109.816	16.73	06.06.2018 15:40:00	110.1	\$ -475137.0
12658	Sell	06.06.2018 00:15:00	109.809	16.73	06.06.2018 15:40:00	110.1	\$ -486848.0
12657	Sell	06.06.2018 00:05:00	109.814	16.73	06.06.2018 15:40:00	110.1	\$ -478483.0
12656	Sell	05.06.2018 23:55:00	109.812	16.73	06.06.2018 15:40:00	110.1	\$ -488320.24
12668	Buy	07.06.2018 08:10:00	109.899	15.86	07.06.2018 09:30:00	110.023	\$ 196659.0
12667	Buy	07.06.2018 08:00:00	109.904	15.86	07.06.2018 09:30:00	110.023	\$ 188729.0
12666	Buy	07.06.2018 05:50:00	109.962	15.86	07.06.2018 09:30:00	110.023	\$ 96741.0
12676	Buy	08.06.2018 14:15:00	109.255	15.96	08.06.2018 14:50:00	109.399	\$ 229819.0
12675	Buy	08.06.2018 14:05:00	109.238	15.96	08.06.2018 14:50:00	109.399	\$ 256951.0
12674	Buy	08.06.2018 14:00:00	109.258	15.96	08.06.2018 14:50:00	109.399	\$ 225031.0
12673	Buy	08.06.2018 13:30:00	109.285	15.96	08.06.2018 14:50:00	109.399	\$ 181939.0
12672	Buy	08.06.2018 12:10:00	109.297	15.96	08.06.2018 14:50:00	109.399	\$ 162787.0
12671	Buy	08.06.2018 11:20:00	109.309	15.96	08.06.2018 14:50:00	109.399	\$ 143635.0
12670	Buy	08.06.2018 09:55:00	109.522	15.96	08.06.2018 14:50:00	109.399	\$ -196313.0
12669	Buy	08.06.2018 09:45:00	109.567	15.96	08.06.2018 14:50:00	109.399	\$ -268133.0
12681	Sell	11.06.2018 13:00:00	110.033	16.11	11.06.2018 15:00:00	109.967	\$ 106321.0
12680	Sell	11.06.2018 12:50:00	110.008	16.11	11.06.2018 15:00:00	109.967	\$ 66046.0
12679	Sell	11.06.2018 12:40:00	110.017	16.11	11.06.2018 15:00:00	109.967	\$ 80545.0
12678	Sell	11.06.2018 12:35:00	110.005	16.11	11.06.2018 15:00:00	109.967	\$ 61213.0
12677	Sell	11.06.2018 09:05:00	109.822	16.11	11.06.2018 15:00:00	109.967	\$ -233600.0
12684	Buy	12.06.2018 12:50:00	110.126	16.12	12.06.2018 14:05:00	110.259	\$ 214391.0
12683	Buy	12.06.2018 12:40:00	110.125	16.12	12.06.2018 14:05:00	110.259	\$ 216003.0
12682	Buy	12.06.2018 12:35:00	110.151	16.12	12.06.2018 14:05:00	110.259	\$ 174091.0
12691	Sell	13.06.2018 07:35:00	110.679	16.23	13.06.2018 08:40:00	110.585	\$ 152557.0
12690	Sell	13.06.2018 07:05:00	110.673	16.23	13.06.2018 08:40:00	110.585	\$ 142819.0
12689	Sell	13.06.2018 06:05:00	110.612	16.23	13.06.2018 08:40:00	110.585	\$ 43816.0
12688	Sell	13.06.2018 06:00:00	110.604	16.23	13.06.2018 08:40:00	110.585	\$ 30832.0
12687	Sell	13.06.2018 04:35:00	110.578	16.23	13.06.2018 08:40:00	110.585	\$ -11366.0
12686	Sell	13.06.2018 04:15:00	110.552	16.23	13.06.2018 08:40:00	110.585	\$ -53564.0
12685	Sell	13.06.2018 04:10:00	110.533	16.23	13.06.2018 08:40:00	110.585	\$ -84401.0
12694	Buy	13.06.2018 18:05:00	110.365	16.29	13.06.2018 19:50:00	110.454	\$ 144976.0
12693	Buy	13.06.2018 16:35:00	110.439	16.29	13.06.2018 19:50:00	110.454	\$ 24430.0
12692	Buy	13.06.2018 16:20:00	110.452	16.29	13.06.2018 19:50:00	110.454	\$ 3253.0
12697	Buy	14.06.2018 12:30:00	109.928	16.32	14.06.2018 13:45:00	110.013	\$ 138715.0
12696	Buy	14.06.2018 10:40:00	109.961	16.32	14.06.2018 13:45:00	110.013	\$ 84859.0
12695	Buy	14.06.2018 10:20:00	109.987	16.32	14.06.2018 13:45:00	110.013	\$ 42427.0
12706	Sell	15.06.2018 00:55:00	110.671	16.37	15.06.2018 01:45:00	110.582	\$ 145688.0
12705	Sell	14.06.2018 21:30:00	110.622	16.37	15.06.2018 01:45:00	110.582	\$ 59123.44
12704	Sell	14.06.2018 20:20:00	110.484	16.37	15.06.2018 01:45:00	110.582	\$ -166782.56
12703	Sell	14.06.2018 19:20:00	110.481	16.37	15.06.2018 01:45:00	110.582	\$ -171693.56
12702	Sell	14.06.2018 19:10:00	110.481	16.37	15.06.2018 01:45:00	110.582	\$ -171693.56

12701	Sell	14.06.2018 18:55:00	110.445	16.37	15.06.2018 01:45:00	110.582	\$ -230625.56
12700	Sell	14.06.2018 17:30:00	110.429	16.37	15.06.2018 01:45:00	110.582	\$ -256817.56
12699	Sell	14.06.2018 17:10:00	110.391	16.37	15.06.2018 01:45:00	110.582	\$ -319023.56
12698	Sell	14.06.2018 16:05:00	110.25	16.37	15.06.2018 01:45:00	110.582	\$ -549840.56
12708	Buy	15.06.2018 04:20:00	110.476	16.04	15.06.2018 05:41:00	110.669	\$ 309567.0
12707	Buy	15.06.2018 04:10:00	110.503	16.04	15.06.2018 05:41:00	110.669	\$ 266259.0
12709	Sell	18.06.2018 00:10:00	110.718	16.16	18.06.2018 01:05:00	110.617	\$ 163211.0
12710	Buy	18.06.2018 17:30:00	110.403	16.19	18.06.2018 18:15:00	110.499	\$ 155419.0
12719	Buy	19.06.2018 09:15:00	109.59	16.22	19.06.2018 09:55:00	109.759	\$ 274113.0
12718	Buy	19.06.2018 08:50:00	109.653	16.22	19.06.2018 09:55:00	109.759	\$ 171927.0
12717	Buy	19.06.2018 08:05:00	109.671	16.22	19.06.2018 09:55:00	109.759	\$ 142731.0
12716	Buy	19.06.2018 07:45:00	109.71	16.22	19.06.2018 09:55:00	109.759	\$ 79473.0
12715	Buy	19.06.2018 07:15:00	109.756	16.22	19.06.2018 09:55:00	109.759	\$ 4861.0
12714	Buy	19.06.2018 07:05:00	109.765	16.22	19.06.2018 09:55:00	109.759	\$ -9737.0
12713	Buy	19.06.2018 07:00:00	109.768	16.22	19.06.2018 09:55:00	109.759	\$ -14603.0
12712	Buy	19.06.2018 06:55:00	109.803	16.22	19.06.2018 09:55:00	109.759	\$ -71373.0
12711	Buy	19.06.2018 06:35:00	109.811	16.22	19.06.2018 09:55:00	109.759	\$ -84349.0
12721	Sell	19.06.2018 16:35:00	109.962	16.32	19.06.2018 17:10:00	109.808	\$ 251323.0
12720	Sell	19.06.2018 13:25:00	109.909	16.32	19.06.2018 17:10:00	109.808	\$ 164827.0
12722	Sell	20.06.2018 08:50:00	110.221	16.39	20.06.2018 09:35:00	110.111	\$ 180285.0
12724	Buy	20.06.2018 15:35:00	110.011	16.44	20.06.2018 16:15:00	110.108	\$ 159463.0
12723	Buy	20.06.2018 14:55:00	110.03	16.44	20.06.2018 16:15:00	110.108	\$ 128227.0
12731	Sell	21.06.2018 08:30:00	110.734	16.5	21.06.2018 10:05:00	110.601	\$ 219445.0
12730	Sell	21.06.2018 08:10:00	110.705	16.5	21.06.2018 10:05:00	110.601	\$ 171595.0
12729	Sell	21.06.2018 07:50:00	110.684	16.5	21.06.2018 10:05:00	110.601	\$ 136945.0
12728	Sell	21.06.2018 07:45:00	110.663	16.5	21.06.2018 10:05:00	110.601	\$ 102295.0
12727	Sell	21.06.2018 07:30:00	110.656	16.5	21.06.2018 10:05:00	110.601	\$ 90745.0
12726	Sell	21.06.2018 07:20:00	110.635	16.5	21.06.2018 10:05:00	110.601	\$ 56095.0
12725	Sell	21.06.2018 04:30:00	110.45	16.5	21.06.2018 10:05:00	110.601	\$ -249155.0
12736	Buy	21.06.2018 22:00:00	109.864	16.6	21.06.2018 22:25:00	110.034	\$ 282195.0
12735	Buy	21.06.2018 20:30:00	109.881	16.6	21.06.2018 22:25:00	110.034	\$ 253975.0
12734	Buy	21.06.2018 20:20:00	109.911	16.6	21.06.2018 22:25:00	110.034	\$ 204175.0
12733	Buy	21.06.2018 20:15:00	109.921	16.6	21.06.2018 22:25:00	110.034	\$ 187575.0
12732	Buy	21.06.2018 20:05:00	109.921	16.6	21.06.2018 22:25:00	110.034	\$ 187575.0
12737	Buy	22.06.2018 00:50:00	109.846	16.82	22.06.2018 01:10:00	109.929	\$ 139601.0
12739	Sell	22.06.2018 11:25:00	110.192	16.85	22.06.2018 15:30:00	110.107	\$ 143220.0
12738	Sell	22.06.2018 11:15:00	110.157	16.85	22.06.2018 15:30:00	110.107	\$ 84245.0
12741	Buy	25.06.2018 08:35:00	109.405	16.89	25.06.2018 09:22:00	109.54	\$ 228010.0
12740	Buy	25.06.2018 08:10:00	109.464	16.89	25.06.2018 09:22:00	109.54	\$ 128359.0
12743	Sell	26.06.2018 20:10:00	110.026	16.97	26.06.2018 23:35:00	110.032	\$ -10187.0
12742	Sell	26.06.2018 19:50:00	110.005	16.97	26.06.2018 23:35:00	110.032	\$ -45824.0
12744	Buy	27.06.2018 10:45:00	109.746	16.96	27.06.2018 12:50:00	109.86	\$ 193339.0
12746	Sell	27.06.2018 17:55:00	110.413	17.0	27.06.2018 20:10:00	110.262	\$ 256695.0
12745	Sell	27.06.2018 17:40:00	110.438	17.0	27.06.2018 20:10:00	110.262	\$ 299195.0
12749	Sell	28.06.2018 10:20:00	110.409	17.11	28.06.2018 12:05:00	110.279	\$ 222425.0
12748	Sell	28.06.2018 09:45:00	110.379	17.11	28.06.2018 12:05:00	110.279	\$ 171095.0
12747	Sell	28.06.2018 09:35:00	110.333	17.11	28.06.2018 12:05:00	110.279	\$ 92389.0
12755	Sell	28.06.2018 21:25:00	110.47	17.21	29.06.2018 00:36:00	110.439	\$ 46668.52
12754	Sell	28.06.2018 21:10:00	110.446	17.21	29.06.2018 00:36:00	110.439	\$ 5364.52
12753	Sell	28.06.2018 21:05:00	110.428	17.21	29.06.2018 00:36:00	110.439	\$ -25613.48
12752	Sell	28.06.2018 20:50:00	110.398	17.21	29.06.2018 00:36:00	110.439	\$ -77243.48
12751	Sell	28.06.2018 20:35:00	110.394	17.21	29.06.2018 00:36:00	110.439	\$ -84127.48
12750	Sell	28.06.2018 18:55:00	110.4	17.21	29.06.2018 00:36:00	110.439	\$ -73801.48
12758	Buy	29.06.2018 03:45:00	110.395	17.16	29.06.2018 04:13:00	110.556	\$ 276271.0
12757	Buy	29.06.2018 03:40:00	110.411	17.16	29.06.2018 04:13:00	110.556	\$ 248815.0
12756	Buy	29.06.2018 03:10:00	110.421	17.16	29.06.2018 04:13:00	110.556	\$ 231655.0
12762	Sell	29.06.2018 22:15:00	110.902	17.3	29.06.2018 22:40:00	110.789	\$ 195485.0
12761	Sell	29.06.2018 22:00:00	110.869	17.3	29.06.2018 22:40:00	110.789	\$ 138395.0
12760	Sell	29.06.2018 21:50:00	110.866	17.3	29.06.2018 22:40:00	110.789	\$ 133205.0
12759	Sell	29.06.2018 21:25:00	110.862	17.3	29.06.2018 22:40:00	110.789	\$ 126285.0
12765	Sell	02.07.2018 04:05:00	110.852	17.43	02.07.2018 06:50:00	110.897	\$ -78440.0
12764	Sell	02.07.2018 04:00:00	110.843	17.43	02.07.2018 06:50:00	110.897	\$ -94127.0
12763	Sell	02.07.2018 03:55:00	110.833	17.43	02.07.2018 06:50:00	110.897	\$ -111557.0
12766	Buy	02.07.2018 10:10:00	110.666	17.38	02.07.2018 11:45:00	110.786	\$ 208555.0
12776	Buy	03.07.2018 18:55:00	110.537	17.42	03.07.2018 22:00:00	110.604	\$ 116709.0

12775	Buy	03.07.2018 18:45:00	110.564	17.42	03.07.2018 22:00:00	110.604	\$ 69675.0
12774	Buy	03.07.2018 18:35:00	110.571	17.42	03.07.2018 22:00:00	110.604	\$ 57481.0
12773	Buy	03.07.2018 18:25:00	110.576	17.42	03.07.2018 22:00:00	110.604	\$ 48771.0
12772	Buy	03.07.2018 17:50:00	110.587	17.42	03.07.2018 22:00:00	110.604	\$ 29609.0
12771	Buy	03.07.2018 17:40:00	110.618	17.42	03.07.2018 22:00:00	110.604	\$ -24393.0
12770	Buy	03.07.2018 17:30:00	110.616	17.42	03.07.2018 22:00:00	110.604	\$ -20909.0
12769	Buy	03.07.2018 17:15:00	110.615	17.42	03.07.2018 22:00:00	110.604	\$ -19167.0
12768	Buy	03.07.2018 17:10:00	110.639	17.42	03.07.2018 22:00:00	110.604	\$ -60975.0
12767	Buy	03.07.2018 17:00:00	110.639	17.42	03.07.2018 22:00:00	110.604	\$ -60975.0
12777	Buy	04.07.2018 03:55:00	110.35	17.45	04.07.2018 06:55:00	110.444	\$ 164025.0
12778	Sell	05.07.2018 03:35:00	110.59	17.48	05.07.2018 03:54:00	110.403	\$ 326871.0
12779	Buy	05.07.2018 06:55:00	110.317	17.54	05.07.2018 08:20:00	110.419	\$ 178903.0
12786	Sell	05.07.2018 13:00:00	110.684	17.57	05.07.2018 15:15:00	110.584	\$ 175695.0
12785	Sell	05.07.2018 12:55:00	110.682	17.57	05.07.2018 15:15:00	110.584	\$ 172181.0
12784	Sell	05.07.2018 12:45:00	110.689	17.57	05.07.2018 15:15:00	110.584	\$ 184480.0
12783	Sell	05.07.2018 12:40:00	110.674	17.57	05.07.2018 15:15:00	110.584	\$ 158125.0
12782	Sell	05.07.2018 10:45:00	110.668	17.57	05.07.2018 15:15:00	110.584	\$ 147583.0
12781	Sell	05.07.2018 10:35:00	110.66	17.57	05.07.2018 15:15:00	110.584	\$ 133527.0
12780	Sell	05.07.2018 10:30:00	110.645	17.57	05.07.2018 15:15:00	110.584	\$ 107172.0
12789	Buy	06.07.2018 17:25:00	110.399	17.8	06.07.2018 19:15:00	110.534	\$ 240295.0
12788	Buy	06.07.2018 17:15:00	110.435	17.8	06.07.2018 19:15:00	110.534	\$ 176215.0
12787	Buy	06.07.2018 16:50:00	110.476	17.8	06.07.2018 19:15:00	110.534	\$ 103235.0
12799	Sell	10.07.2018 03:40:00	110.984	17.89	10.07.2018 09:15:00	111.097	\$ -202162.0
12798	Sell	10.07.2018 03:20:00	110.975	17.89	10.07.2018 09:15:00	111.097	\$ -218263.0
12797	Sell	10.07.2018 02:30:00	110.924	17.89	10.07.2018 09:15:00	111.097	\$ -309502.0
12796	Sell	10.07.2018 02:25:00	110.912	17.89	10.07.2018 09:15:00	111.097	\$ -330970.0
12795	Sell	10.07.2018 01:15:00	110.874	17.89	10.07.2018 09:15:00	111.097	\$ -398952.0
12794	Sell	10.07.2018 01:10:00	110.866	17.89	10.07.2018 09:15:00	111.097	\$ -413264.0
12793	Sell	10.07.2018 01:05:00	110.85	17.89	10.07.2018 09:15:00	111.097	\$ -441888.0
12792	Sell	09.07.2018 20:25:00	110.865	17.89	10.07.2018 09:15:00	111.097	\$ -421994.32
12791	Sell	09.07.2018 20:05:00	110.831	17.89	10.07.2018 09:15:00	111.097	\$ -482820.32
12790	Sell	09.07.2018 19:40:00	110.804	17.89	10.07.2018 09:15:00	111.097	\$ -531123.32
12800	Buy	11.07.2018 04:05:00	110.786	17.14	11.07.2018 04:45:00	110.955	\$ 289661.0
12801	Sell	11.07.2018 07:15:00	111.11	17.21	11.07.2018 09:20:00	111.022	\$ 151443.0
12802	Sell	11.07.2018 15:35:00	111.28	17.23	11.07.2018 15:55:00	111.122	\$ 272229.0
12806	Sell	12.07.2018 13:35:00	112.512	17.29	12.07.2018 15:10:00	112.478	\$ 58781.0
12805	Sell	12.07.2018 13:30:00	112.502	17.29	12.07.2018 15:10:00	112.478	\$ 41491.0
12804	Sell	12.07.2018 13:25:00	112.462	17.29	12.07.2018 15:10:00	112.478	\$ -27669.0
12803	Sell	12.07.2018 12:45:00	112.448	17.29	12.07.2018 15:10:00	112.478	\$ -51875.0
12808	Sell	13.07.2018 03:20:00	112.693	17.3	13.07.2018 05:25:00	112.606	\$ 150505.0
12807	Sell	13.07.2018 03:10:00	112.679	17.3	13.07.2018 05:25:00	112.606	\$ 126285.0
12812	Buy	13.07.2018 22:15:00	112.284	17.35	13.07.2018 23:55:00	112.366	\$ 142265.0
12811	Buy	13.07.2018 21:05:00	112.358	17.35	13.07.2018 23:55:00	112.366	\$ 13875.0
12810	Buy	13.07.2018 21:00:00	112.369	17.35	13.07.2018 23:55:00	112.366	\$ -5210.0
12809	Buy	13.07.2018 18:55:00	112.384	17.35	13.07.2018 23:55:00	112.366	\$ -31235.0
12816	Sell	16.07.2018 04:30:00	112.515	17.38	16.07.2018 08:05:00	112.451	\$ 111227.0
12815	Sell	16.07.2018 03:50:00	112.491	17.38	16.07.2018 08:05:00	112.451	\$ 69515.0
12814	Sell	16.07.2018 03:45:00	112.469	17.38	16.07.2018 08:05:00	112.451	\$ 31279.0
12813	Sell	16.07.2018 03:35:00	112.476	17.38	16.07.2018 08:05:00	112.451	\$ 43445.0
12817	Buy	16.07.2018 09:45:00	112.363	17.43	16.07.2018 10:22:00	112.487	\$ 216127.0
12819	Sell	17.07.2018 04:10:00	112.447	17.47	17.07.2018 06:55:00	112.354	\$ 162466.0
12818	Sell	17.07.2018 03:45:00	112.445	17.47	17.07.2018 06:55:00	112.354	\$ 158972.0
12829	Sell	18.07.2018 03:40:00	113.057	17.53	18.07.2018 04:20:00	112.937	\$ 210355.0
12828	Sell	18.07.2018 02:30:00	112.993	17.53	18.07.2018 04:20:00	112.937	\$ 98163.0
12827	Sell	18.07.2018 01:20:00	112.933	17.53	18.07.2018 04:20:00	112.937	\$ -7017.0
12826	Sell	18.07.2018 01:15:00	112.926	17.53	18.07.2018 04:20:00	112.937	\$ -19288.0
12825	Sell	18.07.2018 01:10:00	112.916	17.53	18.07.2018 04:20:00	112.937	\$ -36818.0
12824	Sell	18.07.2018 01:00:00	112.899	17.53	18.07.2018 04:20:00	112.937	\$ -66619.0
12823	Sell	18.07.2018 00:55:00	112.898	17.53	18.07.2018 04:20:00	112.937	\$ -68372.0
12822	Sell	18.07.2018 00:50:00	112.89	17.53	18.07.2018 04:20:00	112.937	\$ -82396.0
12821	Sell	17.07.2018 20:10:00	112.892	17.53	18.07.2018 04:20:00	112.937	\$ -85691.64
12820	Sell	17.07.2018 17:30:00	112.785	17.53	18.07.2018 04:20:00	112.937	\$ -273262.64
12830	Buy	18.07.2018 18:10:00	112.739	17.47	18.07.2018 18:50:00	112.864	\$ 218370.0
12831	Sell	18.07.2018 23:35:00	112.888	17.51	19.07.2018 00:07:00	112.766	\$ 193235.36
12838	Sell	19.07.2018 15:35:00	113.123	17.55	19.07.2018 17:05:00	112.917	\$ 361525.0

12837	Sell	19.07.2018 13:05:00	113.055	17.55	19.07.2018 17:05:00	112.917	\$ 242185.0
12836	Sell	19.07.2018 12:50:00	113.037	17.55	19.07.2018 17:05:00	112.917	\$ 210595.0
12835	Sell	19.07.2018 12:45:00	113.018	17.55	19.07.2018 17:05:00	112.917	\$ 177250.0
12834	Sell	19.07.2018 12:35:00	113.038	17.55	19.07.2018 17:05:00	112.917	\$ 212350.0
12833	Sell	19.07.2018 10:55:00	112.951	17.55	19.07.2018 17:05:00	112.917	\$ 59665.0
12832	Sell	19.07.2018 10:10:00	112.872	17.55	19.07.2018 17:05:00	112.917	\$ -78980.0
12841	Buy	23.07.2018 02:05:00	111.302	17.79	23.07.2018 08:15:00	110.969	\$ -592412.0
12840	Buy	23.07.2018 01:55:00	111.319	17.79	23.07.2018 08:15:00	110.969	\$ -622655.0
12839	Buy	23.07.2018 00:45:00	111.384	17.79	23.07.2018 08:15:00	110.969	\$ -738290.0
12851	Sell	23.07.2018 17:25:00	111.348	17.39	23.07.2018 23:20:00	111.383	\$ -60870.0
12850	Sell	23.07.2018 17:20:00	111.325	17.39	23.07.2018 23:20:00	111.383	\$ -100867.0
12849	Sell	23.07.2018 16:50:00	111.32	17.39	23.07.2018 23:20:00	111.383	\$ -109562.0
12848	Sell	23.07.2018 15:35:00	111.178	17.39	23.07.2018 23:20:00	111.383	\$ -356500.0
12847	Sell	23.07.2018 15:30:00	111.166	17.39	23.07.2018 23:20:00	111.383	\$ -377368.0
12846	Sell	23.07.2018 12:40:00	111.118	17.39	23.07.2018 23:20:00	111.383	\$ -460840.0
12845	Sell	23.07.2018 12:25:00	111.095	17.39	23.07.2018 23:20:00	111.383	\$ -500837.0
12844	Sell	23.07.2018 12:15:00	111.11	17.39	23.07.2018 23:20:00	111.383	\$ -474752.0
12843	Sell	23.07.2018 12:00:00	111.099	17.39	23.07.2018 23:20:00	111.383	\$ -493881.0
12842	Sell	23.07.2018 11:55:00	111.094	17.39	23.07.2018 23:20:00	111.383	\$ -502576.0
12852	Buy	24.07.2018 13:55:00	111.081	16.71	24.07.2018 15:38:00	111.184	\$ 172108.0
12853	Sell	25.07.2018 03:20:00	111.304	16.73	25.07.2018 08:05:00	111.255	\$ 81972.0
12855	Buy	26.07.2018 09:25:00	110.631	16.76	26.07.2018 12:10:00	110.741	\$ 184355.0
12854	Buy	26.07.2018 08:55:00	110.715	16.76	26.07.2018 12:10:00	110.741	\$ 43571.0
12863	Sell	26.07.2018 22:45:00	111.239	16.8	27.07.2018 01:07:00	111.184	\$ 85876.6
12862	Sell	26.07.2018 21:50:00	111.236	16.8	27.07.2018 01:07:00	111.184	\$ 80836.6
12861	Sell	26.07.2018 21:40:00	111.229	16.8	27.07.2018 01:07:00	111.184	\$ 69076.6
12860	Sell	26.07.2018 21:30:00	111.23	16.8	27.07.2018 01:07:00	111.184	\$ 70756.6
12859	Sell	26.07.2018 20:55:00	111.21	16.8	27.07.2018 01:07:00	111.184	\$ 37156.6
12858	Sell	26.07.2018 20:40:00	111.181	16.8	27.07.2018 01:07:00	111.184	\$ -11563.4
12857	Sell	26.07.2018 18:55:00	111.154	16.8	27.07.2018 01:07:00	111.184	\$ -56923.4
12856	Sell	26.07.2018 15:55:00	110.918	16.8	27.07.2018 01:07:00	111.184	\$ -453403.4
12869	Buy	27.07.2018 05:40:00	110.962	16.77	27.07.2018 07:35:00	111.051	\$ 149248.0
12868	Buy	27.07.2018 05:15:00	110.982	16.77	27.07.2018 07:35:00	111.051	\$ 115708.0
12867	Buy	27.07.2018 04:40:00	111.029	16.77	27.07.2018 07:35:00	111.051	\$ 36889.0
12866	Buy	27.07.2018 04:30:00	111.053	16.77	27.07.2018 07:35:00	111.051	\$ -3359.0
12865	Buy	27.07.2018 04:10:00	111.087	16.77	27.07.2018 07:35:00	111.051	\$ -60377.0
12864	Buy	27.07.2018 03:55:00	111.098	16.77	27.07.2018 07:35:00	111.051	\$ -78824.0
12870	Buy	27.07.2018 19:45:00	110.905	16.8	27.07.2018 21:35:00	110.986	\$ 136075.0
12873	Sell	30.07.2018 07:25:00	111.151	16.82	30.07.2018 07:50:00	111.056	\$ 159785.0
12872	Sell	30.07.2018 06:25:00	111.137	16.82	30.07.2018 07:50:00	111.056	\$ 136237.0
12871	Sell	30.07.2018 05:55:00	111.132	16.82	30.07.2018 07:50:00	111.056	\$ 127827.0
12875	Buy	30.07.2018 20:05:00	110.929	16.91	30.07.2018 21:59:00	111.013	\$ 142039.0
12874	Buy	30.07.2018 20:00:00	110.94	16.91	30.07.2018 21:59:00	111.013	\$ 123438.0
12876	Sell	30.07.2018 23:30:00	111.091	16.97	31.07.2018 02:50:00	111.0	\$ 147837.64
12881	Sell	31.07.2018 11:45:00	111.445	17.0	31.07.2018 15:45:00	111.427	\$ 30595.0
12880	Sell	31.07.2018 11:05:00	111.445	17.0	31.07.2018 15:45:00	111.427	\$ 30595.0
12879	Sell	31.07.2018 11:00:00	111.401	17.0	31.07.2018 15:45:00	111.427	\$ -44205.0
12878	Sell	31.07.2018 10:50:00	111.362	17.0	31.07.2018 15:45:00	111.427	\$ -110505.0
12877	Sell	31.07.2018 09:30:00	111.343	17.0	31.07.2018 15:45:00	111.427	\$ -142805.0
12886	Sell	01.08.2018 09:55:00	112.066	16.95	01.08.2018 11:30:00	112.014	\$ 88135.0
12885	Sell	01.08.2018 09:05:00	112.034	16.95	01.08.2018 11:30:00	112.014	\$ 33895.0
12884	Sell	01.08.2018 08:55:00	111.986	16.95	01.08.2018 11:30:00	112.014	\$ -47465.0
12883	Sell	01.08.2018 08:00:00	111.979	16.95	01.08.2018 11:30:00	112.014	\$ -59330.0
12882	Sell	01.08.2018 07:45:00	111.973	16.95	01.08.2018 11:30:00	112.014	\$ -69500.0
12888	Buy	01.08.2018 14:35:00	111.837	16.94	01.08.2018 16:20:00	111.971	\$ 226991.0
12887	Buy	01.08.2018 14:30:00	111.844	16.94	01.08.2018 16:20:00	111.971	\$ 215133.0
12889	Buy	01.08.2018 20:50:00	111.649	17.03	01.08.2018 23:33:00	111.705	\$ 95363.0
12890	Buy	02.08.2018 04:40:00	111.582	17.05	02.08.2018 05:55:00	111.663	\$ 138100.0
12892	Buy	02.08.2018 16:25:00	111.359	17.07	02.08.2018 17:10:00	111.479	\$ 204835.0
12891	Buy	02.08.2018 15:20:00	111.374	17.07	02.08.2018 17:10:00	111.479	\$ 179230.0
12894	Sell	02.08.2018 21:45:00	111.713	17.14	02.08.2018 22:45:00	111.612	\$ 173109.0
12893	Sell	02.08.2018 21:40:00	111.711	17.14	02.08.2018 22:45:00	111.612	\$ 169681.0
12902	Buy	03.08.2018 18:55:00	111.109	17.22	03.08.2018 21:50:00	111.262	\$ 263461.0
12901	Buy	03.08.2018 17:45:00	111.173	17.22	03.08.2018 21:50:00	111.262	\$ 153253.0
12900	Buy	03.08.2018 16:45:00	111.398	17.22	03.08.2018 21:50:00	111.262	\$ -234197.0



12899	Buy	03.08.2018 16:35:00	111.368	17.22	03.08.2018 21:50:00	111.262	\$ -182537.0
12898	Buy	03.08.2018 16:10:00	111.387	17.22	03.08.2018 21:50:00	111.262	\$ -215255.0
12897	Buy	03.08.2018 15:55:00	111.42	17.22	03.08.2018 21:50:00	111.262	\$ -272081.0
12896	Buy	03.08.2018 15:40:00	111.463	17.22	03.08.2018 21:50:00	111.262	\$ -346127.0
12895	Buy	03.08.2018 15:35:00	111.484	17.22	03.08.2018 21:50:00	111.262	\$ -382289.0
12905	Sell	06.08.2018 07:55:00	111.362	16.98	06.08.2018 09:20:00	111.293	\$ 117157.0
12904	Sell	06.08.2018 07:45:00	111.363	16.98	06.08.2018 09:20:00	111.293	\$ 118855.0
12903	Sell	06.08.2018 06:05:00	111.344	16.98	06.08.2018 09:20:00	111.293	\$ 86593.0
12908	Buy	07.08.2018 04:00:00	111.261	17.04	07.08.2018 06:35:00	111.366	\$ 178915.0
12907	Buy	07.08.2018 03:55:00	111.284	17.04	07.08.2018 06:35:00	111.366	\$ 139723.0
12906	Buy	07.08.2018 03:40:00	111.294	17.04	07.08.2018 06:35:00	111.366	\$ 122683.0
12909	Buy	07.08.2018 15:00:00	111.123	17.13	07.08.2018 16:35:00	111.152	\$ 49672.0
12913	Sell	07.08.2018 20:45:00	111.3	17.14	08.08.2018 01:45:00	111.357	\$ -104353.32
12912	Sell	07.08.2018 20:20:00	111.278	17.14	08.08.2018 01:45:00	111.357	\$ -142061.32
12911	Sell	07.08.2018 20:15:00	111.265	17.14	08.08.2018 01:45:00	111.357	\$ -164343.32
12910	Sell	07.08.2018 20:05:00	111.269	17.14	08.08.2018 01:45:00	111.357	\$ -157487.32
12914	Buy	08.08.2018 03:10:00	111.316	17.02	08.08.2018 03:53:00	111.395	\$ 134453.0
12915	Buy	08.08.2018 09:05:00	111.259	17.05	08.08.2018 13:51:00	111.042	\$ -369990.0
12916	Sell	08.08.2018 15:45:00	111.161	16.98	08.08.2018 16:28:00	110.959	\$ 342991.0
12918	Buy	09.08.2018 05:45:00	110.72	17.05	09.08.2018 06:25:00	110.847	\$ 216530.0
12917	Buy	09.08.2018 04:25:00	110.773	17.05	09.08.2018 06:25:00	110.847	\$ 126165.0
12927	Sell	09.08.2018 13:00:00	111.141	17.11	09.08.2018 15:26:00	111.068	\$ 124898.0
12926	Sell	09.08.2018 12:10:00	111.134	17.11	09.08.2018 15:26:00	111.068	\$ 112921.0
12925	Sell	09.08.2018 12:00:00	111.129	17.11	09.08.2018 15:26:00	111.068	\$ 104366.0
12924	Sell	09.08.2018 11:55:00	111.116	17.11	09.08.2018 15:26:00	111.068	\$ 82123.0
12923	Sell	09.08.2018 11:50:00	111.099	17.11	09.08.2018 15:26:00	111.068	\$ 53036.0
12922	Sell	09.08.2018 11:40:00	111.091	17.11	09.08.2018 15:26:00	111.068	\$ 39348.0
12921	Sell	09.08.2018 11:25:00	111.087	17.11	09.08.2018 15:26:00	111.068	\$ 32504.0
12920	Sell	09.08.2018 10:35:00	111.075	17.11	09.08.2018 15:26:00	111.068	\$ 11972.0
12919	Sell	09.08.2018 09:25:00	111.016	17.11	09.08.2018 15:26:00	111.068	\$ -88977.0
12928	Buy	09.08.2018 17:00:00	110.969	17.21	09.08.2018 20:00:00	111.003	\$ 58509.0
12936	Sell	10.08.2018 02:10:00	111.163	17.22	10.08.2018 03:02:00	111.053	\$ 189415.0
12935	Sell	10.08.2018 02:00:00	111.156	17.22	10.08.2018 03:02:00	111.053	\$ 177361.0
12934	Sell	10.08.2018 01:40:00	111.122	17.22	10.08.2018 03:02:00	111.053	\$ 118813.0
12933	Sell	10.08.2018 01:35:00	111.11	17.22	10.08.2018 03:02:00	111.053	\$ 98149.0
12932	Sell	10.08.2018 00:55:00	111.1	17.22	10.08.2018 03:02:00	111.053	\$ 80929.0
12931	Sell	09.08.2018 23:25:00	111.129	17.22	10.08.2018 03:02:00	111.053	\$ 124185.64
12930	Sell	09.08.2018 23:20:00	111.097	17.22	10.08.2018 03:02:00	111.053	\$ 69081.64
12929	Sell	09.08.2018 22:45:00	111.095	17.22	10.08.2018 03:02:00	111.053	\$ 65637.64
12937	Buy	10.08.2018 07:20:00	110.84	17.39	10.08.2018 08:15:00	110.922	\$ 142593.0
12939	Sell	13.08.2018 17:25:00	110.895	17.43	13.08.2018 18:20:00	110.71	\$ 322450.0
12938	Sell	13.08.2018 16:55:00	110.849	17.43	13.08.2018 18:20:00	110.71	\$ 242272.0
12941	Sell	14.08.2018 11:00:00	111.104	17.55	14.08.2018 13:00:00	110.931	\$ 303610.0
12940	Sell	14.08.2018 09:55:00	110.996	17.55	14.08.2018 13:00:00	110.931	\$ 114070.0
12946	Buy	14.08.2018 17:05:00	110.779	17.63	14.08.2018 17:49:00	110.929	\$ 264445.0
12945	Buy	14.08.2018 16:50:00	110.793	17.63	14.08.2018 17:49:00	110.929	\$ 239763.0
12944	Buy	14.08.2018 15:10:00	110.817	17.63	14.08.2018 17:49:00	110.929	\$ 197451.0
12943	Buy	14.08.2018 15:05:00	110.841	17.63	14.08.2018 17:49:00	110.929	\$ 155139.0
12942	Buy	14.08.2018 14:55:00	110.85	17.63	14.08.2018 17:49:00	110.929	\$ 139272.0
12956	Buy	15.08.2018 21:40:00	110.554	17.82	15.08.2018 22:40:00	110.685	\$ 233437.0
12955	Buy	15.08.2018 21:30:00	110.559	17.82	15.08.2018 22:40:00	110.685	\$ 224527.0
12954	Buy	15.08.2018 21:25:00	110.606	17.82	15.08.2018 22:40:00	110.685	\$ 140773.0
12953	Buy	15.08.2018 21:20:00	110.615	17.82	15.08.2018 22:40:00	110.685	\$ 124735.0
12952	Buy	15.08.2018 17:45:00	110.58	17.82	15.08.2018 22:40:00	110.685	\$ 187105.0
12951	Buy	15.08.2018 16:35:00	110.84	17.82	15.08.2018 22:40:00	110.685	\$ -276215.0
12950	Buy	15.08.2018 16:15:00	110.872	17.82	15.08.2018 22:40:00	110.685	\$ -333239.0
12949	Buy	15.08.2018 16:00:00	110.873	17.82	15.08.2018 22:40:00	110.685	\$ -335021.0
12948	Buy	15.08.2018 15:55:00	110.896	17.82	15.08.2018 22:40:00	110.685	\$ -376007.0
12947	Buy	15.08.2018 15:40:00	110.96	17.82	15.08.2018 22:40:00	110.685	\$ -490055.0
12957	Buy	16.08.2018 04:10:00	110.488	17.64	16.08.2018 04:29:00	110.686	\$ 349267.0
12961	Buy	17.08.2018 16:05:00	110.35	17.72	17.08.2018 16:39:00	110.547	\$ 349079.0
12960	Buy	17.08.2018 15:40:00	110.372	17.72	17.08.2018 16:39:00	110.547	\$ 310095.0
12959	Buy	17.08.2018 15:25:00	110.383	17.72	17.08.2018 16:39:00	110.547	\$ 290603.0
12958	Buy	17.08.2018 14:35:00	110.437	17.72	17.08.2018 16:39:00	110.547	\$ 194915.0
12962	Buy	20.08.2018 03:40:00	110.433	17.95	20.08.2018 05:34:00	110.57	\$ 245910.0

12967	Sell	20.08.2018 08:35:00	110.628	18.0	20.08.2018 09:12:00	110.55	\$ 140395.0
12966	Sell	20.08.2018 08:30:00	110.625	18.0	20.08.2018 09:12:00	110.55	\$ 134995.0
12965	Sell	20.08.2018 08:20:00	110.628	18.0	20.08.2018 09:12:00	110.55	\$ 140395.0
12964	Sell	20.08.2018 08:10:00	110.621	18.0	20.08.2018 09:12:00	110.55	\$ 127795.0
12963	Sell	20.08.2018 08:00:00	110.616	18.0	20.08.2018 09:12:00	110.55	\$ 118795.0
12971	Sell	20.08.2018 10:30:00	110.65	18.13	20.08.2018 14:10:00	110.612	\$ 68889.0
12970	Sell	20.08.2018 10:25:00	110.639	18.13	20.08.2018 14:10:00	110.612	\$ 48946.0
12969	Sell	20.08.2018 10:15:00	110.648	18.13	20.08.2018 14:10:00	110.612	\$ 65263.0
12968	Sell	20.08.2018 10:10:00	110.634	18.13	20.08.2018 14:10:00	110.612	\$ 39881.0
12981	Buy	21.08.2018 01:05:00	110.009	18.17	21.08.2018 05:29:00	110.011	\$ 3629.0
12980	Buy	21.08.2018 01:00:00	110.035	18.17	21.08.2018 05:29:00	110.011	\$ -43613.0
12979	Buy	21.08.2018 00:05:00	110.067	18.17	21.08.2018 05:29:00	110.011	\$ -101757.0
12978	Buy	20.08.2018 23:55:00	110.05	18.17	21.08.2018 05:29:00	110.011	\$ -74283.96
12977	Buy	20.08.2018 23:40:00	110.067	18.17	21.08.2018 05:29:00	110.011	\$ -105172.96
12976	Buy	20.08.2018 23:10:00	110.152	18.17	21.08.2018 05:29:00	110.011	\$ -259617.96
12975	Buy	20.08.2018 22:55:00	110.171	18.17	21.08.2018 05:29:00	110.011	\$ -294140.96
12974	Buy	20.08.2018 20:25:00	110.308	18.17	21.08.2018 05:29:00	110.011	\$ -543069.96
12973	Buy	20.08.2018 20:00:00	110.313	18.17	21.08.2018 05:29:00	110.011	\$ -552154.96
12972	Buy	20.08.2018 19:50:00	110.309	18.17	21.08.2018 05:29:00	110.011	\$ -544886.96
12987	Sell	21.08.2018 18:55:00	110.487	17.67	21.08.2018 19:56:00	110.371	\$ 204967.0
12986	Sell	21.08.2018 18:15:00	110.484	17.67	21.08.2018 19:56:00	110.371	\$ 199666.0
12985	Sell	21.08.2018 18:00:00	110.48	17.67	21.08.2018 19:56:00	110.371	\$ 192598.0
12984	Sell	21.08.2018 16:50:00	110.424	17.67	21.08.2018 19:56:00	110.371	\$ 93646.0
12983	Sell	21.08.2018 13:10:00	110.267	17.67	21.08.2018 19:56:00	110.371	\$ -183773.0
12982	Sell	21.08.2018 12:00:00	110.185	17.67	21.08.2018 19:56:00	110.371	\$ -328667.0
12990	Buy	22.08.2018 03:20:00	110.047	17.71	22.08.2018 04:05:00	110.209	\$ 286897.0
12989	Buy	22.08.2018 01:45:00	110.137	17.71	22.08.2018 04:05:00	110.209	\$ 127507.0
12988	Buy	22.08.2018 00:55:00	110.164	17.71	22.08.2018 04:05:00	110.209	\$ 79690.0
12991	Sell	22.08.2018 08:05:00	110.47	17.8	22.08.2018 09:05:00	110.37	\$ 177995.0
12994	Sell	22.08.2018 20:30:00	110.565	17.84	22.08.2018 21:00:00	110.475	\$ 160555.0
12993	Sell	22.08.2018 20:20:00	110.565	17.84	22.08.2018 21:00:00	110.475	\$ 160555.0
12992	Sell	22.08.2018 20:15:00	110.559	17.84	22.08.2018 21:00:00	110.475	\$ 149851.0
12999	Sell	23.08.2018 05:55:00	110.883	17.94	23.08.2018 11:15:00	110.776	\$ 191953.0
12998	Sell	23.08.2018 04:10:00	110.777	17.94	23.08.2018 11:15:00	110.776	\$ 1789.0
12997	Sell	23.08.2018 04:05:00	110.769	17.94	23.08.2018 11:15:00	110.776	\$ -12563.0
12996	Sell	23.08.2018 03:55:00	110.752	17.94	23.08.2018 11:15:00	110.776	\$ -43061.0
12995	Sell	23.08.2018 03:40:00	110.737	17.94	23.08.2018 11:15:00	110.776	\$ -69971.0
13000	Sell	23.08.2018 22:25:00	111.292	17.95	23.08.2018 23:30:00	111.213	\$ 141800.0
13003	Sell	24.08.2018 07:00:00	111.479	17.98	24.08.2018 08:36:00	111.374	\$ 188785.0
13002	Sell	24.08.2018 06:55:00	111.459	17.98	24.08.2018 08:36:00	111.374	\$ 152825.0
13001	Sell	24.08.2018 03:10:00	111.396	17.98	24.08.2018 08:36:00	111.374	\$ 39551.0
13004	Buy	24.08.2018 15:40:00	111.271	18.05	24.08.2018 16:19:00	111.414	\$ 258110.0
13005	Buy	24.08.2018 20:40:00	111.115	18.11	24.08.2018 23:29:00	111.225	\$ 199205.0
13007	Sell	27.08.2018 02:55:00	111.33	18.14	27.08.2018 03:54:00	111.206	\$ 224931.0
13006	Sell	27.08.2018 02:45:00	111.321	18.14	27.08.2018 03:54:00	111.206	\$ 208605.0
13008	Sell	27.08.2018 12:05:00	111.191	18.23	27.08.2018 13:00:00	111.121	\$ 127605.0
13009	Buy	27.08.2018 16:50:00	110.957	18.26	27.08.2018 18:15:00	111.068	\$ 202681.0
13010	Sell	27.08.2018 21:05:00	111.106	18.3	27.08.2018 23:50:00	111.063	\$ 78685.0
13018	Sell	28.08.2018 06:45:00	111.35	18.3	28.08.2018 07:29:00	111.255	\$ 173845.0
13017	Sell	28.08.2018 06:40:00	111.343	18.3	28.08.2018 07:29:00	111.255	\$ 161035.0
13016	Sell	28.08.2018 06:30:00	111.345	18.3	28.08.2018 07:29:00	111.255	\$ 164695.0
13015	Sell	28.08.2018 05:30:00	111.32	18.3	28.08.2018 07:29:00	111.255	\$ 118945.0
13014	Sell	28.08.2018 04:55:00	111.287	18.3	28.08.2018 07:29:00	111.255	\$ 58555.0
13013	Sell	28.08.2018 04:50:00	111.266	18.3	28.08.2018 07:29:00	111.255	\$ 20125.0
13012	Sell	28.08.2018 04:35:00	111.272	18.3	28.08.2018 07:29:00	111.255	\$ 31105.0
13011	Sell	28.08.2018 04:30:00	111.246	18.3	28.08.2018 07:29:00	111.255	\$ -16475.0
13026	Buy	28.08.2018 12:50:00	111.08	18.46	28.08.2018 16:09:00	111.123	\$ 79373.0
13025	Buy	28.08.2018 12:00:00	111.088	18.46	28.08.2018 16:09:00	111.123	\$ 64605.0
13024	Buy	28.08.2018 11:50:00	111.081	18.46	28.08.2018 16:09:00	111.123	\$ 77527.0
13023	Buy	28.08.2018 11:45:00	111.085	18.46	28.08.2018 16:09:00	111.123	\$ 70143.0
13022	Buy	28.08.2018 11:40:00	111.091	18.46	28.08.2018 16:09:00	111.123	\$ 59067.0
13021	Buy	28.08.2018 11:30:00	111.091	18.46	28.08.2018 16:09:00	111.123	\$ 59067.0
13020	Buy	28.08.2018 11:20:00	111.099	18.46	28.08.2018 16:09:00	111.123	\$ 44299.0
13019	Buy	28.08.2018 11:05:00	111.122	18.46	28.08.2018 16:09:00	111.123	\$ 1841.0
13028	Sell	29.08.2018 17:35:00	111.477	18.55	29.08.2018 20:50:00	111.653	\$ -326485.0

13027	Sell	29.08.2018 16:45:00	111.391	18.55	29.08.2018 20:50:00	111.653	\$ -486015.0
13029	Buy	30.08.2018 13:10:00	111.535	18.38	30.08.2018 13:40:00	111.623	\$ 161739.0
13039	Buy	30.08.2018 19:30:00	111.162	18.42	31.08.2018 04:16:00	111.069	\$ -174773.96
13038	Buy	30.08.2018 18:35:00	111.243	18.42	31.08.2018 04:16:00	111.069	\$ -323975.96
13037	Buy	30.08.2018 18:30:00	111.244	18.42	31.08.2018 04:16:00	111.069	\$ -325817.96
13036	Buy	30.08.2018 18:10:00	111.27	18.42	31.08.2018 04:16:00	111.069	\$ -373709.96
13035	Buy	30.08.2018 17:05:00	111.305	18.42	31.08.2018 04:16:00	111.069	\$ -438179.96
13034	Buy	30.08.2018 16:15:00	111.351	18.42	31.08.2018 04:16:00	111.069	\$ -522911.96
13033	Buy	30.08.2018 15:35:00	111.412	18.42	31.08.2018 04:16:00	111.069	\$ -635273.96
13032	Buy	30.08.2018 15:25:00	111.422	18.42	31.08.2018 04:16:00	111.069	\$ -653693.96
13031	Buy	30.08.2018 14:45:00	111.464	18.42	31.08.2018 04:16:00	111.069	\$ -731057.96
13030	Buy	30.08.2018 14:40:00	111.487	18.42	31.08.2018 04:16:00	111.069	\$ -773423.96
13041	Buy	31.08.2018 11:30:00	110.697	17.43	31.08.2018 14:45:00	110.849	\$ 264931.0
13040	Buy	31.08.2018 11:05:00	110.759	17.43	31.08.2018 14:45:00	110.849	\$ 156865.0
13051	Sell	31.08.2018 23:05:00	111.089	17.51	03.09.2018 03:05:00	111.077	\$ 14213.12
13050	Sell	31.08.2018 22:45:00	111.095	17.51	03.09.2018 03:05:00	111.077	\$ 24719.12
13049	Sell	31.08.2018 22:40:00	111.06	17.51	03.09.2018 03:05:00	111.077	\$ -36565.88
13048	Sell	31.08.2018 22:35:00	111.039	17.51	03.09.2018 03:05:00	111.077	\$ -73336.88
13047	Sell	31.08.2018 22:25:00	111.034	17.51	03.09.2018 03:05:00	111.077	\$ -82091.88
13046	Sell	31.08.2018 22:20:00	111.03	17.51	03.09.2018 03:05:00	111.077	\$ -89095.88
13045	Sell	31.08.2018 20:00:00	111.078	17.51	03.09.2018 03:05:00	111.077	\$ -5047.88
13044	Sell	31.08.2018 19:50:00	110.995	17.51	03.09.2018 03:05:00	111.077	\$ -150380.88
13043	Sell	31.08.2018 19:40:00	111.0	17.51	03.09.2018 03:05:00	111.077	\$ -141625.88
13042	Sell	31.08.2018 19:30:00	111.011	17.51	03.09.2018 03:05:00	111.077	\$ -122364.88
13052	Buy	03.09.2018 06:50:00	110.856	17.38	03.09.2018 08:15:00	110.953	\$ 168581.0
13057	Sell	03.09.2018 15:00:00	111.121	17.41	03.09.2018 17:50:00	111.087	\$ 59189.0
13056	Sell	03.09.2018 13:25:00	111.054	17.41	03.09.2018 17:50:00	111.087	\$ -57458.0
13055	Sell	03.09.2018 13:20:00	111.054	17.41	03.09.2018 17:50:00	111.087	\$ -57458.0
13054	Sell	03.09.2018 13:05:00	111.043	17.41	03.09.2018 17:50:00	111.087	\$ -76609.0
13053	Sell	03.09.2018 12:50:00	111.025	17.41	03.09.2018 17:50:00	111.087	\$ -107947.0
13058	Sell	04.09.2018 11:15:00	111.475	17.36	04.09.2018 12:10:00	111.369	\$ 184011.0
13060	Sell	05.09.2018 13:45:00	111.628	17.39	05.09.2018 15:15:00	111.526	\$ 177373.0
13059	Sell	05.09.2018 13:40:00	111.625	17.39	05.09.2018 15:15:00	111.526	\$ 172156.0
13068	Buy	06.09.2018 20:05:00	110.708	17.47	06.09.2018 22:05:00	110.88	\$ 300479.0
13067	Buy	06.09.2018 19:25:00	110.767	17.47	06.09.2018 22:05:00	110.88	\$ 197406.0
13066	Buy	06.09.2018 19:20:00	110.793	17.47	06.09.2018 22:05:00	110.88	\$ 151984.0
13065	Buy	06.09.2018 19:15:00	110.811	17.47	06.09.2018 22:05:00	110.88	\$ 120538.0
13064	Buy	06.09.2018 19:05:00	110.831	17.47	06.09.2018 22:05:00	110.88	\$ 85598.0
13063	Buy	06.09.2018 17:40:00	110.988	17.47	06.09.2018 22:05:00	110.88	\$ -188681.0
13062	Buy	06.09.2018 17:35:00	111.008	17.47	06.09.2018 22:05:00	110.88	\$ -223621.0
13061	Buy	06.09.2018 16:40:00	111.125	17.47	06.09.2018 22:05:00	110.88	\$ -428020.0
13078	Sell	07.09.2018 16:50:00	111.064	17.47	07.09.2018 19:08:00	110.993	\$ 124032.0
13077	Sell	07.09.2018 15:45:00	110.977	17.47	07.09.2018 19:08:00	110.993	\$ -27957.0
13076	Sell	07.09.2018 14:45:00	110.879	17.47	07.09.2018 19:08:00	110.993	\$ -199163.0
13075	Sell	07.09.2018 14:35:00	110.87	17.47	07.09.2018 19:08:00	110.993	\$ -214886.0
13074	Sell	07.09.2018 13:55:00	110.831	17.47	07.09.2018 19:08:00	110.993	\$ -283019.0
13073	Sell	07.09.2018 13:50:00	110.817	17.47	07.09.2018 19:08:00	110.993	\$ -307477.0
13072	Sell	07.09.2018 12:30:00	110.805	17.47	07.09.2018 19:08:00	110.993	\$ -328441.0
13071	Sell	07.09.2018 12:20:00	110.813	17.47	07.09.2018 19:08:00	110.993	\$ -314465.0
13070	Sell	07.09.2018 12:15:00	110.757	17.47	07.09.2018 19:08:00	110.993	\$ -412297.0
13069	Sell	07.09.2018 11:50:00	110.768	17.47	07.09.2018 19:08:00	110.993	\$ -393080.0
13082	Sell	10.09.2018 16:50:00	111.174	17.0	10.09.2018 17:18:00	111.037	\$ 232895.0
13081	Sell	10.09.2018 16:30:00	111.167	17.0	10.09.2018 17:18:00	111.037	\$ 220995.0
13080	Sell	10.09.2018 16:05:00	111.156	17.0	10.09.2018 17:18:00	111.037	\$ 202295.0
13079	Sell	10.09.2018 12:30:00	111.131	17.0	10.09.2018 17:18:00	111.037	\$ 159795.0
13088	Sell	10.09.2018 22:35:00	111.233	17.17	10.09.2018 23:35:00	111.147	\$ 147657.0
13087	Sell	10.09.2018 22:10:00	111.209	17.17	10.09.2018 23:35:00	111.147	\$ 106449.0
13086	Sell	10.09.2018 22:00:00	111.208	17.17	10.09.2018 23:35:00	111.147	\$ 104732.0
13085	Sell	10.09.2018 21:50:00	111.203	17.17	10.09.2018 23:35:00	111.147	\$ 96147.0
13084	Sell	10.09.2018 21:45:00	111.192	17.17	10.09.2018 23:35:00	111.147	\$ 77260.0
13083	Sell	10.09.2018 21:40:00	111.176	17.17	10.09.2018 23:35:00	111.147	\$ 49788.0
13096	Sell	11.09.2018 11:00:00	111.538	17.28	11.09.2018 11:47:00	111.419	\$ 205627.0
13095	Sell	11.09.2018 10:50:00	111.526	17.28	11.09.2018 11:47:00	111.419	\$ 184891.0
13094	Sell	11.09.2018 10:30:00	111.497	17.28	11.09.2018 11:47:00	111.419	\$ 134779.0
13093	Sell	11.09.2018 10:15:00	111.485	17.28	11.09.2018 11:47:00	111.419	\$ 114043.0

13092	Sell	11.09.2018 08:50:00	111.479	17.28	11.09.2018 11:47:00	111.419	\$ 103675.0
13091	Sell	11.09.2018 08:45:00	111.462	17.28	11.09.2018 11:47:00	111.419	\$ 74299.0
13090	Sell	11.09.2018 08:40:00	111.455	17.28	11.09.2018 11:47:00	111.419	\$ 62203.0
13089	Sell	11.09.2018 07:10:00	111.469	17.28	11.09.2018 11:47:00	111.419	\$ 86395.0
13097	Sell	11.09.2018 22:40:00	111.635	17.48	12.09.2018 02:42:00	111.559	\$ 126060.76
13107	Sell	13.09.2018 12:10:00	111.515	17.5	13.09.2018 12:45:00	111.432	\$ 145245.0
13106	Sell	13.09.2018 12:05:00	111.51	17.5	13.09.2018 12:45:00	111.432	\$ 136495.0
13105	Sell	13.09.2018 10:15:00	111.46	17.5	13.09.2018 12:45:00	111.432	\$ 48995.0
13104	Sell	13.09.2018 08:45:00	111.446	17.5	13.09.2018 12:45:00	111.432	\$ 24495.0
13103	Sell	13.09.2018 08:25:00	111.439	17.5	13.09.2018 12:45:00	111.432	\$ 12245.0
13102	Sell	13.09.2018 08:20:00	111.435	17.5	13.09.2018 12:45:00	111.432	\$ 5245.0
13101	Sell	13.09.2018 08:15:00	111.432	17.5	13.09.2018 12:45:00	111.432	\$ -5.0
13100	Sell	13.09.2018 08:10:00	111.423	17.5	13.09.2018 12:45:00	111.432	\$ -15755.0
13099	Sell	13.09.2018 08:05:00	111.416	17.5	13.09.2018 12:45:00	111.432	\$ -28005.0
13098	Sell	13.09.2018 07:55:00	111.422	17.5	13.09.2018 12:45:00	111.432	\$ -17505.0
13108	Sell	13.09.2018 15:10:00	111.575	17.55	13.09.2018 15:30:00	111.447	\$ 224635.0
13112	Buy	14.09.2018 07:35:00	111.796	17.61	14.09.2018 09:20:00	111.914	\$ 207793.0
13111	Buy	14.09.2018 07:15:00	111.826	17.61	14.09.2018 09:20:00	111.914	\$ 154963.0
13110	Buy	14.09.2018 07:05:00	111.822	17.61	14.09.2018 09:20:00	111.914	\$ 162007.0
13109	Buy	14.09.2018 07:00:00	111.829	17.61	14.09.2018 09:20:00	111.914	\$ 149680.0
13119	Sell	14.09.2018 18:25:00	112.16	17.73	14.09.2018 19:00:00	111.912	\$ 439699.0
13118	Sell	14.09.2018 18:20:00	112.133	17.73	14.09.2018 19:00:00	111.912	\$ 391828.0
13117	Sell	14.09.2018 18:10:00	112.115	17.73	14.09.2018 19:00:00	111.912	\$ 359914.0
13116	Sell	14.09.2018 18:00:00	112.095	17.73	14.09.2018 19:00:00	111.912	\$ 324454.0
13115	Sell	14.09.2018 17:45:00	112.073	17.73	14.09.2018 19:00:00	111.912	\$ 285448.0
13114	Sell	14.09.2018 17:35:00	112.063	17.73	14.09.2018 19:00:00	111.912	\$ 267718.0
13113	Sell	14.09.2018 16:55:00	112.04	17.73	14.09.2018 19:00:00	111.912	\$ 226939.0
13127	Buy	18.09.2018 02:30:00	111.69	18.2	18.09.2018 03:25:00	111.81	\$ 218395.0
13126	Buy	18.09.2018 02:15:00	111.703	18.2	18.09.2018 03:25:00	111.81	\$ 194735.0
13125	Buy	18.09.2018 01:55:00	111.749	18.2	18.09.2018 03:25:00	111.81	\$ 111015.0
13124	Buy	18.09.2018 01:50:00	111.767	18.2	18.09.2018 03:25:00	111.81	\$ 78255.0
13123	Buy	18.09.2018 01:35:00	111.811	18.2	18.09.2018 03:25:00	111.81	\$ -1825.0
13122	Buy	18.09.2018 01:30:00	111.813	18.2	18.09.2018 03:25:00	111.81	\$ -5465.0
13121	Buy	17.09.2018 23:10:00	111.798	18.2	18.09.2018 03:25:00	111.81	\$ 18413.4
13120	Buy	17.09.2018 22:40:00	111.803	18.2	18.09.2018 03:25:00	111.81	\$ 9313.4
13129	Sell	18.09.2018 07:55:00	112.007	18.32	18.09.2018 10:10:00	111.988	\$ 34803.0
13128	Sell	18.09.2018 07:50:00	111.995	18.32	18.09.2018 10:10:00	111.988	\$ 12819.0
13137	Sell	18.09.2018 20:40:00	112.364	18.34	18.09.2018 23:10:00	112.328	\$ 66019.0
13136	Sell	18.09.2018 17:15:00	112.374	18.34	18.09.2018 23:10:00	112.328	\$ 84359.0
13135	Sell	18.09.2018 17:10:00	112.343	18.34	18.09.2018 23:10:00	112.328	\$ 27505.0
13134	Sell	18.09.2018 16:20:00	112.243	18.34	18.09.2018 23:10:00	112.328	\$ -155895.0
13133	Sell	18.09.2018 15:40:00	112.212	18.34	18.09.2018 23:10:00	112.328	\$ -212749.0
13132	Sell	18.09.2018 15:35:00	112.203	18.34	18.09.2018 23:10:00	112.328	\$ -229255.0
13131	Sell	18.09.2018 15:25:00	112.208	18.34	18.09.2018 23:10:00	112.328	\$ -220085.0
13130	Sell	18.09.2018 15:15:00	112.173	18.34	18.09.2018 23:10:00	112.328	\$ -284275.0
13142	Buy	19.09.2018 19:50:00	112.17	18.14	19.09.2018 20:45:00	112.264	\$ 170511.0
13141	Buy	19.09.2018 19:40:00	112.166	18.14	19.09.2018 20:45:00	112.264	\$ 177767.0
13140	Buy	19.09.2018 19:35:00	112.184	18.14	19.09.2018 20:45:00	112.264	\$ 145115.0
13139	Buy	19.09.2018 19:05:00	112.191	18.14	19.09.2018 20:45:00	112.264	\$ 132417.0
13138	Buy	19.09.2018 18:45:00	112.202	18.14	19.09.2018 20:45:00	112.264	\$ 112463.0
13144	Sell	20.09.2018 03:00:00	112.333	18.3	20.09.2018 03:20:00	112.242	\$ 166525.0
13143	Sell	20.09.2018 02:40:00	112.332	18.3	20.09.2018 03:20:00	112.242	\$ 164695.0
13145	Buy	20.09.2018 06:10:00	112.111	18.37	20.09.2018 08:10:00	112.222	\$ 203902.0
13146	Sell	20.09.2018 10:35:00	112.248	18.41	20.09.2018 13:50:00	112.2	\$ 88363.0
13156	Sell	21.09.2018 09:25:00	112.823	18.42	21.09.2018 10:21:00	112.705	\$ 217351.0
13155	Sell	21.09.2018 09:20:00	112.808	18.42	21.09.2018 10:21:00	112.705	\$ 189721.0
13154	Sell	21.09.2018 09:15:00	112.792	18.42	21.09.2018 10:21:00	112.705	\$ 160249.0
13153	Sell	21.09.2018 08:35:00	112.773	18.42	21.09.2018 10:21:00	112.705	\$ 125251.0
13152	Sell	21.09.2018 08:30:00	112.77	18.42	21.09.2018 10:21:00	112.705	\$ 119725.0
13151	Sell	21.09.2018 08:25:00	112.767	18.42	21.09.2018 10:21:00	112.705	\$ 114199.0
13150	Sell	21.09.2018 08:20:00	112.751	18.42	21.09.2018 10:21:00	112.705	\$ 84727.0
13149	Sell	21.09.2018 06:50:00	112.72	18.42	21.09.2018 10:21:00	112.705	\$ 27625.0
13148	Sell	21.09.2018 06:45:00	112.701	18.42	21.09.2018 10:21:00	112.705	\$ -7373.0
13147	Sell	21.09.2018 06:30:00	112.701	18.42	21.09.2018 10:21:00	112.705	\$ -7373.0
13160	Buy	21.09.2018 17:45:00	112.524	18.63	21.09.2018 19:10:00	112.65	\$ 234733.0

13159	Buy	21.09.2018 17:40:00	112.536	18.63	21.09.2018 19:10:00	112.65	\$ 212377.0
13158	Buy	21.09.2018 17:35:00	112.544	18.63	21.09.2018 19:10:00	112.65	\$ 197473.0
13157	Buy	21.09.2018 17:25:00	112.546	18.63	21.09.2018 19:10:00	112.65	\$ 193747.0
13161	Buy	24.09.2018 17:40:00	112.461	18.8	24.09.2018 19:05:00	112.645	\$ 345915.0
13164	Sell	25.09.2018 01:30:00	112.814	18.87	25.09.2018 03:15:00	112.758	\$ 105667.0
13163	Sell	24.09.2018 23:00:00	112.758	18.87	25.09.2018 03:15:00	112.758	\$ -7326.56
13162	Sell	24.09.2018 22:55:00	112.758	18.87	25.09.2018 03:15:00	112.758	\$ -7326.56
13165	Sell	25.09.2018 09:50:00	112.951	18.88	25.09.2018 12:05:00	112.846	\$ 198235.0
13166	Buy	25.09.2018 15:15:00	112.755	18.92	25.09.2018 16:35:00	112.854	\$ 187303.0
13167	Buy	26.09.2018 10:50:00	112.781	18.96	26.09.2018 11:55:00	112.89	\$ 206659.0
13173	Sell	26.09.2018 16:35:00	113.036	19.0	26.09.2018 19:00:00	112.934	\$ 193795.0
13172	Sell	26.09.2018 15:40:00	113.025	19.0	26.09.2018 19:00:00	112.934	\$ 172895.0
13171	Sell	26.09.2018 15:30:00	113.024	19.0	26.09.2018 19:00:00	112.934	\$ 170995.0
13170	Sell	26.09.2018 15:25:00	113.018	19.0	26.09.2018 19:00:00	112.934	\$ 159595.0
13169	Sell	26.09.2018 15:20:00	112.994	19.0	26.09.2018 19:00:00	112.934	\$ 113995.0
13168	Sell	26.09.2018 15:10:00	113.005	19.0	26.09.2018 19:00:00	112.934	\$ 134895.0
13174	Buy	27.09.2018 00:30:00	112.657	19.19	27.09.2018 02:00:00	112.757	\$ 191895.0
13176	Sell	27.09.2018 04:20:00	112.86	19.23	27.09.2018 06:18:00	112.755	\$ 201910.0
13175	Sell	27.09.2018 04:15:00	112.854	19.23	27.09.2018 06:18:00	112.755	\$ 190372.0
13180	Buy	27.09.2018 10:55:00	112.585	19.3	27.09.2018 11:35:00	112.712	\$ 245105.0
13179	Buy	27.09.2018 10:50:00	112.587	19.3	27.09.2018 11:35:00	112.712	\$ 241245.0
13178	Buy	27.09.2018 10:45:00	112.599	19.3	27.09.2018 11:35:00	112.712	\$ 218085.0
13177	Buy	27.09.2018 10:20:00	112.629	19.3	27.09.2018 11:35:00	112.712	\$ 160185.0
13184	Sell	27.09.2018 14:35:00	112.823	19.48	27.09.2018 16:55:00	113.014	\$ -372073.0
13183	Sell	27.09.2018 14:30:00	112.818	19.48	27.09.2018 16:55:00	113.014	\$ -381813.0
13182	Sell	27.09.2018 14:25:00	112.809	19.48	27.09.2018 16:55:00	113.014	\$ -399345.0
13181	Sell	27.09.2018 14:15:00	112.8	19.48	27.09.2018 16:55:00	113.014	\$ -416877.0
13185	Sell	27.09.2018 17:00:00	113.064	19.17	28.09.2018 02:43:00	113.345	\$ -546119.96
13187	Sell	28.09.2018 23:10:00	113.635	19.05	01.10.2018 09:05:00	113.887	\$ -487456.4
13186	Sell	28.09.2018 23:05:00	113.628	19.05	01.10.2018 09:05:00	113.887	\$ -500791.4
13193	Sell	01.10.2018 11:05:00	114.035	18.86	01.10.2018 12:24:00	113.913	\$ 230087.0
13192	Sell	01.10.2018 10:50:00	114.032	18.86	01.10.2018 12:24:00	113.913	\$ 224429.0
13191	Sell	01.10.2018 10:15:00	113.994	18.86	01.10.2018 12:24:00	113.913	\$ 152761.0
13190	Sell	01.10.2018 10:10:00	113.988	18.86	01.10.2018 12:24:00	113.913	\$ 141445.0
13189	Sell	01.10.2018 09:45:00	113.961	18.86	01.10.2018 12:24:00	113.913	\$ 90523.0
13188	Sell	01.10.2018 09:35:00	113.957	18.86	01.10.2018 12:24:00	113.913	\$ 82979.0
13200	Buy	02.10.2018 12:15:00	113.634	19.04	02.10.2018 14:10:00	113.792	\$ 300827.0
13199	Buy	02.10.2018 12:05:00	113.625	19.04	02.10.2018 14:10:00	113.792	\$ 317963.0
13198	Buy	02.10.2018 12:00:00	113.629	19.04	02.10.2018 14:10:00	113.792	\$ 310347.0
13197	Buy	02.10.2018 11:50:00	113.656	19.04	02.10.2018 14:10:00	113.792	\$ 258939.0
13196	Buy	02.10.2018 11:35:00	113.676	19.04	02.10.2018 14:10:00	113.792	\$ 220859.0
13195	Buy	02.10.2018 10:30:00	113.738	19.04	02.10.2018 14:10:00	113.792	\$ 102811.0
13194	Buy	02.10.2018 10:10:00	113.756	19.04	02.10.2018 14:10:00	113.792	\$ 68539.0
13205	Sell	04.10.2018 02:45:00	114.544	19.36	04.10.2018 03:20:00	114.401	\$ 276843.0
13204	Sell	04.10.2018 02:40:00	114.524	19.36	04.10.2018 03:20:00	114.401	\$ 238123.0
13203	Sell	04.10.2018 02:25:00	114.532	19.36	04.10.2018 03:20:00	114.401	\$ 253611.0
13202	Sell	03.10.2018 23:20:00	114.394	19.36	04.10.2018 03:20:00	114.401	\$ -36092.04
13201	Sell	03.10.2018 21:05:00	114.398	19.36	04.10.2018 03:20:00	114.401	\$ -28348.04
13208	Buy	04.10.2018 06:50:00	114.24	19.5	04.10.2018 07:30:00	114.373	\$ 259345.0
13207	Buy	04.10.2018 05:15:00	114.295	19.5	04.10.2018 07:30:00	114.373	\$ 152095.0
13206	Buy	04.10.2018 05:05:00	114.294	19.5	04.10.2018 07:30:00	114.373	\$ 154045.0
13210	Buy	04.10.2018 17:10:00	113.977	19.61	04.10.2018 21:37:00	113.869	\$ -211793.0
13209	Buy	04.10.2018 16:45:00	114.026	19.61	04.10.2018 21:37:00	113.869	\$ -307882.0
13213	Sell	05.10.2018 01:30:00	113.929	19.51	05.10.2018 02:15:00	113.861	\$ 132663.0
13212	Sell	04.10.2018 23:55:00	113.942	19.51	05.10.2018 02:15:00	113.861	\$ 150456.12
13211	Sell	04.10.2018 23:50:00	113.935	19.51	05.10.2018 02:15:00	113.861	\$ 136799.12
13216	Buy	05.10.2018 18:55:00	113.566	19.59	05.10.2018 21:00:00	113.732	\$ 325189.0
13215	Buy	05.10.2018 18:50:00	113.628	19.59	05.10.2018 21:00:00	113.732	\$ 203731.0
13214	Buy	05.10.2018 18:35:00	113.643	19.59	05.10.2018 21:00:00	113.732	\$ 174346.0
13219	Buy	08.10.2018 11:25:00	113.69	19.73	08.10.2018 15:40:00	113.415	\$ -542580.0
13218	Buy	08.10.2018 11:20:00	113.71	19.73	08.10.2018 15:40:00	113.415	\$ -582040.0
13217	Buy	08.10.2018 10:55:00	113.748	19.73	08.10.2018 15:40:00	113.415	\$ -657014.0
13224	Buy	08.10.2018 19:50:00	112.965	19.38	08.10.2018 21:45:00	112.986	\$ 40693.0
13223	Buy	08.10.2018 19:40:00	112.987	19.38	08.10.2018 21:45:00	112.986	\$ -1943.0
13222	Buy	08.10.2018 19:20:00	112.993	19.38	08.10.2018 21:45:00	112.986	\$ -13571.0

13221	Buy	08.10.2018 19:15:00	113.024	19.38	08.10.2018 21:45:00	112.986	\$ -73649.0
13220	Buy	08.10.2018 18:45:00	113.023	19.38	08.10.2018 21:45:00	112.986	\$ -71711.0
13225	Buy	09.10.2018 04:10:00	112.94	19.35	09.10.2018 05:25:00	113.176	\$ 456655.0
13231	Buy	10.10.2018 01:20:00	112.946	19.45	10.10.2018 02:00:00	113.014	\$ 132255.0
13230	Buy	09.10.2018 23:05:00	112.917	19.45	10.10.2018 02:00:00	113.014	\$ 185003.4
13229	Buy	09.10.2018 23:00:00	112.928	19.45	10.10.2018 02:00:00	113.014	\$ 163608.4
13228	Buy	09.10.2018 22:55:00	112.936	19.45	10.10.2018 02:00:00	113.014	\$ 148048.4
13227	Buy	09.10.2018 22:40:00	112.958	19.45	10.10.2018 02:00:00	113.014	\$ 105258.4
13226	Buy	09.10.2018 22:20:00	113.004	19.45	10.10.2018 02:00:00	113.014	\$ 15788.4
13233	Sell	10.10.2018 14:25:00	113.272	19.6	10.10.2018 16:32:00	113.126	\$ 286155.0
13232	Sell	10.10.2018 13:40:00	113.238	19.6	10.10.2018 16:32:00	113.126	\$ 219515.0
13243	Buy	10.10.2018 23:45:00	112.321	19.7	11.10.2018 03:43:00	112.296	\$ -60365.8
13242	Buy	10.10.2018 23:35:00	112.324	19.7	11.10.2018 03:43:00	112.296	\$ -66275.8
13241	Buy	10.10.2018 23:30:00	112.336	19.7	11.10.2018 03:43:00	112.296	\$ -89915.8
13240	Buy	10.10.2018 23:20:00	112.353	19.7	11.10.2018 03:43:00	112.296	\$ -123405.8
13239	Buy	10.10.2018 22:55:00	112.436	19.7	11.10.2018 03:43:00	112.296	\$ -286915.8
13238	Buy	10.10.2018 21:45:00	112.54	19.7	11.10.2018 03:43:00	112.296	\$ -491795.8
13237	Buy	10.10.2018 21:35:00	112.555	19.7	11.10.2018 03:43:00	112.296	\$ -521345.8
13236	Buy	10.10.2018 21:30:00	112.607	19.7	11.10.2018 03:43:00	112.296	\$ -623785.8
13235	Buy	10.10.2018 21:25:00	112.61	19.7	11.10.2018 03:43:00	112.296	\$ -629695.8
13234	Buy	10.10.2018 21:15:00	112.601	19.7	11.10.2018 03:43:00	112.296	\$ -611965.8
13244	Sell	11.10.2018 10:25:00	112.317	19.0	11.10.2018 12:55:00	112.193	\$ 235595.0
13245	Sell	11.10.2018 17:10:00	112.509	19.04	11.10.2018 18:05:00	112.182	\$ 622603.0
13247	Buy	12.10.2018 01:30:00	112.049	19.17	12.10.2018 02:10:00	112.129	\$ 153355.0
13246	Buy	11.10.2018 22:10:00	111.929	19.17	12.10.2018 02:10:00	112.129	\$ 379791.04
13252	Sell	12.10.2018 09:30:00	112.429	19.27	12.10.2018 10:35:00	112.344	\$ 163790.0
13251	Sell	12.10.2018 08:25:00	112.422	19.27	12.10.2018 10:35:00	112.344	\$ 150301.0
13250	Sell	12.10.2018 08:15:00	112.396	19.27	12.10.2018 10:35:00	112.344	\$ 100199.0
13249	Sell	12.10.2018 06:50:00	112.351	19.27	12.10.2018 10:35:00	112.344	\$ 13484.0
13248	Sell	12.10.2018 06:20:00	112.323	19.27	12.10.2018 10:35:00	112.344	\$ -40472.0
13262	Buy	12.10.2018 21:15:00	111.939	19.35	12.10.2018 22:30:00	112.116	\$ 342490.0
13261	Buy	12.10.2018 19:40:00	111.942	19.35	12.10.2018 22:30:00	112.116	\$ 336685.0
13260	Buy	12.10.2018 19:35:00	111.98	19.35	12.10.2018 22:30:00	112.116	\$ 263155.0
13259	Buy	12.10.2018 19:30:00	111.995	19.35	12.10.2018 22:30:00	112.116	\$ 234130.0
13258	Buy	12.10.2018 19:20:00	111.996	19.35	12.10.2018 22:30:00	112.116	\$ 232195.0
13257	Buy	12.10.2018 19:10:00	111.993	19.35	12.10.2018 22:30:00	112.116	\$ 238000.0
13256	Buy	12.10.2018 19:05:00	111.996	19.35	12.10.2018 22:30:00	112.116	\$ 232195.0
13255	Buy	12.10.2018 18:55:00	112.02	19.35	12.10.2018 22:30:00	112.116	\$ 185755.0
13254	Buy	12.10.2018 18:40:00	112.092	19.35	12.10.2018 22:30:00	112.116	\$ 46435.0
13253	Buy	12.10.2018 18:05:00	112.093	19.35	12.10.2018 22:30:00	112.116	\$ 44500.0
13266	Buy	15.10.2018 12:10:00	111.652	19.78	15.10.2018 14:15:00	111.806	\$ 304607.0
13265	Buy	15.10.2018 12:00:00	111.657	19.78	15.10.2018 14:15:00	111.806	\$ 294717.0
13264	Buy	15.10.2018 11:50:00	111.666	19.78	15.10.2018 14:15:00	111.806	\$ 276915.0
13263	Buy	15.10.2018 11:40:00	111.697	19.78	15.10.2018 14:15:00	111.806	\$ 215597.0
13274	Sell	16.10.2018 10:35:00	112.159	20.0	16.10.2018 12:24:00	112.033	\$ 251995.0
13273	Sell	16.10.2018 10:20:00	112.138	20.0	16.10.2018 12:24:00	112.033	\$ 209995.0
13272	Sell	16.10.2018 10:15:00	112.132	20.0	16.10.2018 12:24:00	112.033	\$ 197995.0
13271	Sell	16.10.2018 08:00:00	112.033	20.0	16.10.2018 12:24:00	112.033	\$ -5.0
13270	Sell	16.10.2018 07:55:00	112.02	20.0	16.10.2018 12:24:00	112.033	\$ -26005.0
13269	Sell	16.10.2018 04:55:00	111.982	20.0	16.10.2018 12:24:00	112.033	\$ -102005.0
13268	Sell	16.10.2018 04:50:00	111.953	20.0	16.10.2018 12:24:00	112.033	\$ -160005.0
13267	Sell	16.10.2018 04:35:00	111.921	20.0	16.10.2018 12:24:00	112.033	\$ -224005.0
13284	Sell	17.10.2018 04:10:00	112.411	20.03	17.10.2018 07:09:00	112.327	\$ 168247.0
13283	Sell	17.10.2018 03:30:00	112.361	20.03	17.10.2018 07:09:00	112.327	\$ 68097.0
13282	Sell	17.10.2018 02:55:00	112.351	20.03	17.10.2018 07:09:00	112.327	\$ 48067.0
13281	Sell	17.10.2018 02:41:00	112.351	20.03	17.10.2018 07:09:00	112.327	\$ 48067.0
13280	Sell	17.10.2018 02:30:00	112.329	20.03	17.10.2018 07:09:00	112.327	\$ 4001.0
13279	Sell	17.10.2018 01:45:00	112.319	20.03	17.10.2018 07:09:00	112.327	\$ -16029.0
13278	Sell	17.10.2018 01:35:00	112.316	20.03	17.10.2018 07:09:00	112.327	\$ -22038.0
13277	Sell	17.10.2018 01:20:00	112.307	20.03	17.10.2018 07:09:00	112.327	\$ -40065.0
13276	Sell	17.10.2018 01:05:00	112.306	20.03	17.10.2018 07:09:00	112.327	\$ -42068.0
13275	Sell	16.10.2018 23:20:00	112.287	20.03	17.10.2018 07:09:00	112.327	\$ -87896.64
13287	Buy	17.10.2018 13:20:00	112.171	20.05	17.10.2018 13:55:00	112.267	\$ 192475.0
13286	Buy	17.10.2018 13:15:00	112.175	20.05	17.10.2018 13:55:00	112.267	\$ 184455.0
13285	Buy	17.10.2018 11:05:00	112.17	20.05	17.10.2018 13:55:00	112.267	\$ 194480.0

13292	Sell	18.10.2018 01:10:00	112.713	20.17	18.10.2018 03:10:00	112.588	\$ 252120.0
13291	Sell	18.10.2018 00:05:00	112.679	20.17	18.10.2018 03:10:00	112.588	\$ 183542.0
13290	Sell	17.10.2018 23:25:00	112.594	20.17	18.10.2018 03:10:00	112.588	\$ -11380.88
13289	Sell	17.10.2018 23:15:00	112.576	20.17	18.10.2018 03:10:00	112.588	\$ -47686.88
13288	Sell	17.10.2018 23:10:00	112.564	20.17	18.10.2018 03:10:00	112.588	\$ -71890.88
13294	Buy	18.10.2018 20:55:00	112.006	20.23	18.10.2018 22:40:00	112.231	\$ 455170.0
13293	Buy	18.10.2018 20:20:00	112.082	20.23	18.10.2018 22:40:00	112.231	\$ 301422.0
13298	Sell	19.10.2018 10:15:00	112.525	20.38	19.10.2018 11:35:00	112.384	\$ 287353.0
13297	Sell	19.10.2018 08:20:00	112.469	20.38	19.10.2018 11:35:00	112.384	\$ 173225.0
13296	Sell	19.10.2018 05:45:00	112.411	20.38	19.10.2018 11:35:00	112.384	\$ 55021.0
13295	Sell	19.10.2018 05:35:00	112.41	20.38	19.10.2018 11:35:00	112.384	\$ 52983.0
13299	Sell	19.10.2018 17:05:00	112.591	20.5	19.10.2018 18:35:00	112.418	\$ 354645.0
13305	Buy	22.10.2018 03:45:00	112.358	20.57	22.10.2018 04:35:00	112.501	\$ 294146.0
13304	Buy	22.10.2018 03:40:00	112.362	20.57	22.10.2018 04:35:00	112.501	\$ 285918.0
13303	Buy	22.10.2018 03:35:00	112.373	20.57	22.10.2018 04:35:00	112.501	\$ 263291.0
13302	Buy	22.10.2018 03:25:00	112.387	20.57	22.10.2018 04:35:00	112.501	\$ 234493.0
13301	Buy	22.10.2018 03:20:00	112.387	20.57	22.10.2018 04:35:00	112.501	\$ 234493.0
13300	Buy	22.10.2018 03:05:00	112.416	20.57	22.10.2018 04:35:00	112.501	\$ 174840.0
13315	Sell	22.10.2018 10:55:00	112.749	20.87	22.10.2018 15:20:00	112.753	\$ -8353.0
13314	Sell	22.10.2018 10:05:00	112.743	20.87	22.10.2018 15:20:00	112.753	\$ -20875.0
13313	Sell	22.10.2018 09:45:00	112.739	20.87	22.10.2018 15:20:00	112.753	\$ -29223.0
13312	Sell	22.10.2018 09:20:00	112.695	20.87	22.10.2018 15:20:00	112.753	\$ -121051.0
13311	Sell	22.10.2018 09:00:00	112.666	20.87	22.10.2018 15:20:00	112.753	\$ -181574.0
13310	Sell	22.10.2018 08:45:00	112.634	20.87	22.10.2018 15:20:00	112.753	\$ -248358.0
13309	Sell	22.10.2018 08:35:00	112.634	20.87	22.10.2018 15:20:00	112.753	\$ -248358.0
13308	Sell	22.10.2018 08:30:00	112.633	20.87	22.10.2018 15:20:00	112.753	\$ -250445.0
13307	Sell	22.10.2018 08:25:00	112.623	20.87	22.10.2018 15:20:00	112.753	\$ -271315.0
13306	Sell	22.10.2018 08:15:00	112.621	20.87	22.10.2018 15:20:00	112.753	\$ -275489.0
13325	Buy	23.10.2018 10:00:00	112.364	20.53	23.10.2018 13:55:00	112.357	\$ -14376.0
13324	Buy	23.10.2018 09:55:00	112.383	20.53	23.10.2018 13:55:00	112.357	\$ -53383.0
13323	Buy	23.10.2018 09:00:00	112.493	20.53	23.10.2018 13:55:00	112.357	\$ -279213.0
13322	Buy	23.10.2018 08:55:00	112.504	20.53	23.10.2018 13:55:00	112.357	\$ -301796.0
13321	Buy	23.10.2018 07:30:00	112.503	20.53	23.10.2018 13:55:00	112.357	\$ -299743.0
13320	Buy	23.10.2018 06:50:00	112.529	20.53	23.10.2018 13:55:00	112.357	\$ -353121.0
13319	Buy	23.10.2018 06:45:00	112.531	20.53	23.10.2018 13:55:00	112.357	\$ -357227.0
13318	Buy	23.10.2018 06:30:00	112.532	20.53	23.10.2018 13:55:00	112.357	\$ -359280.0
13317	Buy	23.10.2018 05:05:00	112.641	20.53	23.10.2018 13:55:00	112.357	\$ -583057.0
13316	Buy	23.10.2018 04:55:00	112.642	20.53	23.10.2018 13:55:00	112.357	\$ -585110.0
13327	Sell	24.10.2018 06:50:00	112.606	19.89	24.10.2018 09:35:00	112.52	\$ 171049.0
13326	Sell	24.10.2018 06:20:00	112.592	19.89	24.10.2018 09:35:00	112.52	\$ 143203.0
13333	Buy	25.10.2018 03:00:00	112.003	19.96	25.10.2018 04:45:00	112.068	\$ 129735.0
13332	Buy	25.10.2018 02:40:00	112.027	19.96	25.10.2018 04:45:00	112.068	\$ 81831.0
13331	Buy	25.10.2018 01:45:00	112.044	19.96	25.10.2018 04:45:00	112.068	\$ 47899.0
13330	Buy	25.10.2018 01:40:00	112.051	19.96	25.10.2018 04:45:00	112.068	\$ 33927.0
13329	Buy	25.10.2018 01:30:00	112.065	19.96	25.10.2018 04:45:00	112.068	\$ 5983.0
13328	Buy	25.10.2018 01:10:00	112.069	19.96	25.10.2018 04:45:00	112.068	\$ -2001.0
13336	Sell	25.10.2018 15:10:00	112.387	20.02	25.10.2018 16:13:00	112.259	\$ 256251.0
13335	Sell	25.10.2018 15:05:00	112.377	20.02	25.10.2018 16:13:00	112.259	\$ 236231.0
13334	Sell	25.10.2018 14:35:00	112.361	20.02	25.10.2018 16:13:00	112.259	\$ 204199.0
13339	Sell	25.10.2018 20:40:00	112.638	20.16	25.10.2018 22:35:00	112.544	\$ 189499.0
13338	Sell	25.10.2018 18:30:00	112.622	20.16	25.10.2018 22:35:00	112.544	\$ 157243.0
13337	Sell	25.10.2018 18:25:00	112.608	20.16	25.10.2018 22:35:00	112.544	\$ 129019.0
13343	Buy	26.10.2018 03:20:00	112.304	20.25	26.10.2018 03:55:00	112.408	\$ 210595.0
13342	Buy	26.10.2018 03:10:00	112.287	20.25	26.10.2018 03:55:00	112.408	\$ 245020.0
13341	Buy	26.10.2018 03:05:00	112.324	20.25	26.10.2018 03:55:00	112.408	\$ 170095.0
13340	Buy	26.10.2018 01:05:00	112.346	20.25	26.10.2018 03:55:00	112.408	\$ 125545.0
13344	Buy	26.10.2018 08:30:00	112.111	20.39	26.10.2018 09:50:00	112.241	\$ 265065.0
13346	Buy	26.10.2018 11:55:00	111.998	20.46	26.10.2018 14:20:00	112.02	\$ 45007.0
13345	Buy	26.10.2018 11:45:00	112.005	20.46	26.10.2018 14:20:00	112.02	\$ 30685.0
13351	Sell	29.10.2018 17:05:00	112.543	20.47	29.10.2018 19:14:00	112.341	\$ 413489.0
13350	Sell	29.10.2018 17:00:00	112.509	20.47	29.10.2018 19:14:00	112.341	\$ 343891.0
13349	Sell	29.10.2018 16:45:00	112.49	20.47	29.10.2018 19:14:00	112.341	\$ 304998.0
13348	Sell	29.10.2018 16:20:00	112.456	20.47	29.10.2018 19:14:00	112.341	\$ 235400.0
13347	Sell	29.10.2018 14:20:00	112.24	20.47	29.10.2018 19:14:00	112.341	\$ -206752.0
13361	Sell	30.10.2018 10:40:00	112.801	20.69	30.10.2018 12:15:00	112.726	\$ 155170.0

13360	Sell	30.10.2018 08:05:00	112.731	20.69	30.10.2018 12:15:00	112.726	\$ 10340.0
13359	Sell	30.10.2018 07:45:00	112.722	20.69	30.10.2018 12:15:00	112.726	\$ -8281.0
13358	Sell	30.10.2018 07:25:00	112.707	20.69	30.10.2018 12:15:00	112.726	\$ -39316.0
13357	Sell	30.10.2018 07:15:00	112.671	20.69	30.10.2018 12:15:00	112.726	\$ -113800.0
13356	Sell	30.10.2018 06:10:00	112.668	20.69	30.10.2018 12:15:00	112.726	\$ -120007.0
13355	Sell	30.10.2018 05:55:00	112.665	20.69	30.10.2018 12:15:00	112.726	\$ -126214.0
13354	Sell	30.10.2018 05:40:00	112.666	20.69	30.10.2018 12:15:00	112.726	\$ -124145.0
13353	Sell	30.10.2018 05:00:00	112.629	20.69	30.10.2018 12:15:00	112.726	\$ -200698.0
13352	Sell	30.10.2018 04:55:00	112.593	20.69	30.10.2018 12:15:00	112.726	\$ -275182.0
13362	Sell	30.10.2018 15:45:00	112.979	20.52	30.10.2018 16:15:00	112.797	\$ 373459.0
13367	Sell	30.10.2018 23:50:00	113.033	20.6	31.10.2018 02:45:00	113.033	\$ -7997.8
13366	Sell	30.10.2018 22:55:00	112.99	20.6	31.10.2018 02:45:00	113.033	\$ -96577.8
13365	Sell	30.10.2018 22:30:00	112.986	20.6	31.10.2018 02:45:00	113.033	\$ -104817.8
13364	Sell	30.10.2018 22:20:00	112.972	20.6	31.10.2018 02:45:00	113.033	\$ -133657.8
13363	Sell	30.10.2018 22:15:00	112.969	20.6	31.10.2018 02:45:00	113.033	\$ -139837.8
13369	Sell	31.10.2018 16:55:00	113.284	20.5	31.10.2018 17:50:00	113.179	\$ 215245.0
13368	Sell	31.10.2018 16:40:00	113.288	20.5	31.10.2018 17:50:00	113.179	\$ 223445.0
13376	Buy	01.11.2018 20:35:00	112.622	20.59	01.11.2018 21:55:00	112.734	\$ 230603.0
13375	Buy	01.11.2018 20:25:00	112.622	20.59	01.11.2018 21:55:00	112.734	\$ 230603.0
13374	Buy	01.11.2018 20:20:00	112.629	20.59	01.11.2018 21:55:00	112.734	\$ 216190.0
13373	Buy	01.11.2018 20:10:00	112.643	20.59	01.11.2018 21:55:00	112.734	\$ 187364.0
13372	Buy	01.11.2018 17:40:00	112.675	20.59	01.11.2018 21:55:00	112.734	\$ 121476.0
13371	Buy	01.11.2018 17:30:00	112.661	20.59	01.11.2018 21:55:00	112.734	\$ 150302.0
13370	Buy	01.11.2018 17:00:00	112.706	20.59	01.11.2018 21:55:00	112.734	\$ 57647.0
13377	Sell	02.11.2018 09:25:00	113.024	20.83	02.11.2018 11:20:00	112.9	\$ 258287.0
13378	Sell	02.11.2018 22:15:00	113.287	20.88	05.11.2018 01:10:00	113.163	\$ 250805.56
13384	Sell	06.11.2018 08:05:00	113.357	20.93	06.11.2018 10:00:00	113.336	\$ 43948.0
13383	Sell	06.11.2018 06:55:00	113.343	20.93	06.11.2018 10:00:00	113.336	\$ 14646.0
13382	Sell	06.11.2018 06:40:00	113.339	20.93	06.11.2018 10:00:00	113.336	\$ 6274.0
13381	Sell	06.11.2018 06:25:00	113.32	20.93	06.11.2018 10:00:00	113.336	\$ -33493.0
13380	Sell	06.11.2018 06:20:00	113.318	20.93	06.11.2018 10:00:00	113.336	\$ -37679.0
13379	Sell	06.11.2018 04:20:00	113.306	20.93	06.11.2018 10:00:00	113.336	\$ -62795.0
13392	Buy	06.11.2018 15:25:00	113.113	20.91	06.11.2018 16:15:00	113.207	\$ 196549.0
13391	Buy	06.11.2018 12:40:00	113.122	20.91	06.11.2018 16:15:00	113.207	\$ 177730.0
13390	Buy	06.11.2018 12:30:00	113.125	20.91	06.11.2018 16:15:00	113.207	\$ 171457.0
13389	Buy	06.11.2018 12:25:00	113.141	20.91	06.11.2018 16:15:00	113.207	\$ 138001.0
13388	Buy	06.11.2018 12:10:00	113.165	20.91	06.11.2018 16:15:00	113.207	\$ 87817.0
13387	Buy	06.11.2018 12:05:00	113.17	20.91	06.11.2018 16:15:00	113.207	\$ 77362.0
13386	Buy	06.11.2018 12:00:00	113.191	20.91	06.11.2018 16:15:00	113.207	\$ 33451.0
13385	Buy	06.11.2018 11:50:00	113.19	20.91	06.11.2018 16:15:00	113.207	\$ 35542.0
13399	Sell	06.11.2018 20:55:00	113.492	21.1	06.11.2018 21:20:00	113.407	\$ 179345.0
13398	Sell	06.11.2018 19:30:00	113.417	21.1	06.11.2018 21:20:00	113.407	\$ 21095.0
13397	Sell	06.11.2018 19:15:00	113.406	21.1	06.11.2018 21:20:00	113.407	\$ -2115.0
13396	Sell	06.11.2018 17:50:00	113.332	21.1	06.11.2018 21:20:00	113.407	\$ -158255.0
13395	Sell	06.11.2018 17:45:00	113.326	21.1	06.11.2018 21:20:00	113.407	\$ -170915.0
13394	Sell	06.11.2018 17:35:00	113.295	21.1	06.11.2018 21:20:00	113.407	\$ -236325.0
13393	Sell	06.11.2018 17:25:00	113.294	21.1	06.11.2018 21:20:00	113.407	\$ -238435.0
13405	Buy	07.11.2018 12:20:00	113.013	20.98	07.11.2018 14:00:00	113.144	\$ 274833.0
13404	Buy	07.11.2018 11:55:00	113.026	20.98	07.11.2018 14:00:00	113.144	\$ 247559.0
13403	Buy	07.11.2018 11:50:00	113.051	20.98	07.11.2018 14:00:00	113.144	\$ 195109.0
13402	Buy	07.11.2018 11:30:00	113.06	20.98	07.11.2018 14:00:00	113.144	\$ 176227.0
13401	Buy	07.11.2018 11:25:00	113.064	20.98	07.11.2018 14:00:00	113.144	\$ 167835.0
13400	Buy	07.11.2018 11:15:00	113.049	20.98	07.11.2018 14:00:00	113.144	\$ 199305.0
13408	Sell	07.11.2018 17:40:00	113.346	21.23	07.11.2018 21:44:00	113.285	\$ 129498.0
13407	Sell	07.11.2018 16:40:00	113.343	21.23	07.11.2018 21:44:00	113.285	\$ 123129.0
13406	Sell	07.11.2018 16:20:00	113.327	21.23	07.11.2018 21:44:00	113.285	\$ 89161.0
13418	Sell	08.11.2018 06:15:00	113.707	21.3	08.11.2018 07:55:00	113.645	\$ 132055.0
13417	Sell	08.11.2018 06:05:00	113.697	21.3	08.11.2018 07:55:00	113.645	\$ 110755.0
13416	Sell	08.11.2018 05:50:00	113.675	21.3	08.11.2018 07:55:00	113.645	\$ 63895.0
13415	Sell	08.11.2018 05:15:00	113.666	21.3	08.11.2018 07:55:00	113.645	\$ 44725.0
13414	Sell	08.11.2018 05:05:00	113.671	21.3	08.11.2018 07:55:00	113.645	\$ 55375.0
13413	Sell	08.11.2018 05:00:00	113.663	21.3	08.11.2018 07:55:00	113.645	\$ 38335.0
13412	Sell	08.11.2018 04:55:00	113.647	21.3	08.11.2018 07:55:00	113.645	\$ 4255.0
13411	Sell	08.11.2018 03:25:00	113.66	21.3	08.11.2018 07:55:00	113.645	\$ 31945.0
13410	Sell	08.11.2018 02:20:00	113.624	21.3	08.11.2018 07:55:00	113.645	\$ -44735.0



13409	Sell	08.11.2018 02:15:00	113.616	21.3	08.11.2018 07:55:00	113.645	\$ -61775.0
13421	Sell	08.11.2018 23:15:00	114.037	21.37	09.11.2018 01:40:00	113.976	\$ 122060.44
13420	Sell	08.11.2018 23:10:00	114.026	21.37	09.11.2018 01:40:00	113.976	\$ 98553.44
13419	Sell	08.11.2018 23:05:00	114.01	21.37	09.11.2018 01:40:00	113.976	\$ 64361.44
13425	Buy	09.11.2018 05:10:00	113.862	21.43	09.11.2018 06:45:00	113.936	\$ 158577.0
13424	Buy	09.11.2018 05:00:00	113.839	21.43	09.11.2018 06:45:00	113.936	\$ 207866.0
13423	Buy	09.11.2018 04:55:00	113.86	21.43	09.11.2018 06:45:00	113.936	\$ 162863.0
13422	Buy	09.11.2018 03:45:00	113.881	21.43	09.11.2018 06:45:00	113.936	\$ 117860.0
13427	Buy	09.11.2018 10:50:00	113.771	21.56	09.11.2018 12:00:00	113.886	\$ 247935.0
13426	Buy	09.11.2018 10:45:00	113.777	21.56	09.11.2018 12:00:00	113.886	\$ 234999.0
13436	Sell	12.11.2018 08:00:00	114.05	21.66	12.11.2018 10:35:00	114.066	\$ -34661.0
13435	Sell	12.11.2018 07:55:00	114.046	21.66	12.11.2018 10:35:00	114.066	\$ -43325.0
13434	Sell	12.11.2018 07:50:00	114.04	21.66	12.11.2018 10:35:00	114.066	\$ -56321.0
13433	Sell	12.11.2018 06:20:00	114.031	21.66	12.11.2018 10:35:00	114.066	\$ -75815.0
13432	Sell	12.11.2018 05:35:00	114.001	21.66	12.11.2018 10:35:00	114.066	\$ -140795.0
13431	Sell	12.11.2018 04:30:00	113.998	21.66	12.11.2018 10:35:00	114.066	\$ -147293.0
13430	Sell	12.11.2018 03:20:00	113.952	21.66	12.11.2018 10:35:00	114.066	\$ -246929.0
13429	Sell	12.11.2018 03:15:00	113.945	21.66	12.11.2018 10:35:00	114.066	\$ -262091.0
13428	Sell	12.11.2018 03:10:00	113.938	21.66	12.11.2018 10:35:00	114.066	\$ -277253.0
13446	Buy	12.11.2018 18:20:00	113.717	21.4	12.11.2018 20:50:00	113.819	\$ 218275.0
13445	Buy	12.11.2018 18:05:00	113.735	21.4	12.11.2018 20:50:00	113.819	\$ 179755.0
13444	Buy	12.11.2018 15:55:00	113.767	21.4	12.11.2018 20:50:00	113.819	\$ 111275.0
13443	Buy	12.11.2018 15:30:00	113.805	21.4	12.11.2018 20:50:00	113.819	\$ 29955.0
13442	Buy	12.11.2018 15:10:00	113.816	21.4	12.11.2018 20:50:00	113.819	\$ 6415.0
13441	Buy	12.11.2018 15:05:00	113.829	21.4	12.11.2018 20:50:00	113.819	\$ -21405.0
13440	Buy	12.11.2018 14:35:00	113.855	21.4	12.11.2018 20:50:00	113.819	\$ -77045.0
13439	Buy	12.11.2018 14:30:00	113.858	21.4	12.11.2018 20:50:00	113.819	\$ -83465.0
13438	Buy	12.11.2018 14:25:00	113.866	21.4	12.11.2018 20:50:00	113.819	\$ -100585.0
13437	Buy	12.11.2018 14:15:00	113.863	21.4	12.11.2018 20:50:00	113.819	\$ -94165.0
13452	Sell	13.11.2018 11:40:00	114.141	21.43	13.11.2018 13:19:00	114.035	\$ 227153.0
13451	Sell	13.11.2018 11:35:00	114.131	21.43	13.11.2018 13:19:00	114.035	\$ 205723.0
13450	Sell	13.11.2018 11:05:00	114.127	21.43	13.11.2018 13:19:00	114.035	\$ 197151.0
13449	Sell	13.11.2018 10:00:00	114.066	21.43	13.11.2018 13:19:00	114.035	\$ 66428.0
13448	Sell	13.11.2018 09:55:00	114.042	21.43	13.11.2018 13:19:00	114.035	\$ 14996.0
13447	Sell	13.11.2018 09:45:00	114.026	21.43	13.11.2018 13:19:00	114.035	\$ -19292.0
13460	Buy	13.11.2018 17:25:00	113.819	21.57	13.11.2018 18:05:00	113.99	\$ 368842.0
13459	Buy	13.11.2018 16:30:00	113.864	21.57	13.11.2018 18:05:00	113.99	\$ 271777.0
13458	Buy	13.11.2018 16:25:00	113.879	21.57	13.11.2018 18:05:00	113.99	\$ 239422.0
13457	Buy	13.11.2018 16:00:00	113.874	21.57	13.11.2018 18:05:00	113.99	\$ 250207.0
13456	Buy	13.11.2018 15:55:00	113.903	21.57	13.11.2018 18:05:00	113.99	\$ 187654.0
13455	Buy	13.11.2018 15:50:00	113.909	21.57	13.11.2018 18:05:00	113.99	\$ 174712.0
13454	Buy	13.11.2018 15:40:00	113.913	21.57	13.11.2018 18:05:00	113.99	\$ 166084.0
13453	Buy	13.11.2018 15:25:00	113.918	21.57	13.11.2018 18:05:00	113.99	\$ 155299.0
13463	Buy	14.11.2018 21:00:00	113.465	21.93	14.11.2018 23:45:00	113.643	\$ 390349.0
13462	Buy	14.11.2018 20:55:00	113.481	21.93	14.11.2018 23:45:00	113.643	\$ 355261.0
13461	Buy	14.11.2018 20:40:00	113.532	21.93	14.11.2018 23:45:00	113.643	\$ 243418.0
13465	Buy	15.11.2018 06:50:00	113.452	22.13	15.11.2018 08:00:00	113.531	\$ 174822.0
13464	Buy	15.11.2018 06:10:00	113.442	22.13	15.11.2018 08:00:00	113.531	\$ 196952.0
13468	Sell	15.11.2018 23:15:00	113.624	22.21	16.11.2018 02:05:00	113.519	\$ 224582.52
13467	Sell	15.11.2018 21:00:00	113.651	22.21	16.11.2018 02:05:00	113.519	\$ 284549.52
13466	Sell	15.11.2018 20:55:00	113.63	22.21	16.11.2018 02:05:00	113.519	\$ 237908.52
13472	Buy	16.11.2018 08:00:00	113.341	22.36	16.11.2018 11:00:00	113.355	\$ 31299.0
13471	Buy	16.11.2018 07:35:00	113.355	22.36	16.11.2018 11:00:00	113.355	\$ -5.0
13470	Buy	16.11.2018 04:40:00	113.397	22.36	16.11.2018 11:00:00	113.355	\$ -93917.0
13469	Buy	16.11.2018 04:35:00	113.399	22.36	16.11.2018 11:00:00	113.355	\$ -98389.0
13473	Buy	16.11.2018 19:25:00	112.678	22.32	16.11.2018 19:40:00	112.898	\$ 491035.0
13476	Buy	19.11.2018 20:00:00	112.444	22.42	19.11.2018 21:48:00	112.576	\$ 295939.0
13475	Buy	19.11.2018 19:35:00	112.452	22.42	19.11.2018 21:48:00	112.576	\$ 278003.0
13474	Buy	19.11.2018 18:25:00	112.484	22.42	19.11.2018 21:48:00	112.576	\$ 206259.0
13479	Sell	20.11.2018 20:15:00	112.803	22.58	20.11.2018 22:54:00	112.631	\$ 388371.0
13478	Sell	20.11.2018 20:10:00	112.783	22.58	20.11.2018 22:54:00	112.631	\$ 343211.0
13477	Sell	20.11.2018 19:30:00	112.714	22.58	20.11.2018 22:54:00	112.631	\$ 187409.0
13483	Sell	21.11.2018 05:30:00	112.913	22.76	21.11.2018 07:57:00	112.848	\$ 147935.0
13482	Sell	21.11.2018 05:05:00	112.925	22.76	21.11.2018 07:57:00	112.848	\$ 175247.0
13481	Sell	21.11.2018 04:05:00	112.881	22.76	21.11.2018 07:57:00	112.848	\$ 75103.0

13480	Sell	21.11.2018 03:55:00	112.906	22.76	21.11.2018 07:57:00	112.848	\$ 132003.0
13486	Buy	23.11.2018 16:05:00	112.731	22.87	23.11.2018 18:10:00	112.826	\$ 217260.0
13485	Buy	23.11.2018 14:10:00	112.798	22.87	23.11.2018 18:10:00	112.826	\$ 64031.0
13484	Buy	23.11.2018 14:05:00	112.807	22.87	23.11.2018 18:10:00	112.826	\$ 43448.0
13489	Sell	26.11.2018 03:10:00	112.988	22.93	26.11.2018 08:40:00	113.181	\$ -442554.0
13488	Sell	26.11.2018 02:05:00	112.961	22.93	26.11.2018 08:40:00	113.181	\$ -504465.0
13487	Sell	26.11.2018 00:00:00	112.905	22.93	26.11.2018 08:40:00	113.181	\$ -632873.0
13493	Sell	26.11.2018 22:00:00	113.64	22.62	26.11.2018 23:35:00	113.545	\$ 214885.0
13492	Sell	26.11.2018 21:55:00	113.636	22.62	26.11.2018 23:35:00	113.545	\$ 205837.0
13491	Sell	26.11.2018 21:40:00	113.608	22.62	26.11.2018 23:35:00	113.545	\$ 142501.0
13490	Sell	26.11.2018 21:30:00	113.597	22.62	26.11.2018 23:35:00	113.545	\$ 117619.0
13499	Buy	27.11.2018 04:25:00	113.426	22.75	27.11.2018 05:49:00	113.506	\$ 181995.0
13498	Buy	27.11.2018 03:55:00	113.432	22.75	27.11.2018 05:49:00	113.506	\$ 168345.0
13497	Buy	27.11.2018 03:45:00	113.431	22.75	27.11.2018 05:49:00	113.506	\$ 170620.0
13496	Buy	27.11.2018 03:35:00	113.446	22.75	27.11.2018 05:49:00	113.506	\$ 136495.0
13495	Buy	27.11.2018 03:15:00	113.454	22.75	27.11.2018 05:49:00	113.506	\$ 118295.0
13494	Buy	27.11.2018 02:50:00	113.457	22.75	27.11.2018 05:49:00	113.506	\$ 111470.0
13501	Sell	27.11.2018 18:50:00	113.805	22.93	28.11.2018 00:14:00	113.741	\$ 137850.16
13500	Sell	27.11.2018 18:00:00	113.784	22.93	28.11.2018 00:14:00	113.741	\$ 89697.16
13505	Buy	28.11.2018 13:35:00	113.727	22.98	28.11.2018 14:18:00	113.795	\$ 156259.0
13504	Buy	28.11.2018 13:05:00	113.746	22.98	28.11.2018 14:18:00	113.795	\$ 112597.0
13503	Buy	28.11.2018 12:25:00	113.749	22.98	28.11.2018 14:18:00	113.795	\$ 105703.0
13502	Buy	28.11.2018 12:00:00	113.751	22.98	28.11.2018 14:18:00	113.795	\$ 101107.0
13507	Sell	28.11.2018 18:25:00	113.994	23.07	28.11.2018 19:00:00	113.876	\$ 272221.0
13506	Sell	28.11.2018 17:45:00	113.942	23.07	28.11.2018 19:00:00	113.876	\$ 152257.0
13508	Buy	28.11.2018 20:55:00	113.505	23.16	28.11.2018 23:50:00	113.656	\$ 349711.0
13515	Buy	29.11.2018 08:15:00	113.24	23.23	29.11.2018 10:45:00	113.338	\$ 227649.0
13514	Buy	29.11.2018 07:50:00	113.239	23.23	29.11.2018 10:45:00	113.338	\$ 229972.0
13513	Buy	29.11.2018 07:15:00	113.26	23.23	29.11.2018 10:45:00	113.338	\$ 181189.0
13512	Buy	29.11.2018 05:10:00	113.408	23.23	29.11.2018 10:45:00	113.338	\$ -162615.0
13511	Buy	29.11.2018 05:05:00	113.419	23.23	29.11.2018 10:45:00	113.338	\$ -188168.0
13510	Buy	29.11.2018 04:40:00	113.431	23.23	29.11.2018 10:45:00	113.338	\$ -216044.0
13509	Buy	29.11.2018 04:05:00	113.454	23.23	29.11.2018 10:45:00	113.338	\$ -269473.0
13516	Sell	29.11.2018 13:50:00	113.414	23.19	29.11.2018 14:45:00	113.317	\$ 224938.0
13521	Sell	29.11.2018 21:25:00	113.552	23.23	29.11.2018 22:40:00	113.405	\$ 341476.0
13520	Sell	29.11.2018 20:50:00	113.494	23.23	29.11.2018 22:40:00	113.405	\$ 206742.0
13519	Sell	29.11.2018 20:45:00	113.491	23.23	29.11.2018 22:40:00	113.405	\$ 199773.0
13518	Sell	29.11.2018 20:35:00	113.492	23.23	29.11.2018 22:40:00	113.405	\$ 202096.0
13517	Sell	29.11.2018 20:15:00	113.485	23.23	29.11.2018 22:40:00	113.405	\$ 185835.0
13529	Sell	30.11.2018 15:30:00	113.554	23.46	30.11.2018 16:06:00	113.479	\$ 175945.0
13528	Sell	30.11.2018 15:25:00	113.547	23.46	30.11.2018 16:06:00	113.479	\$ 159523.0
13527	Sell	30.11.2018 15:15:00	113.547	23.46	30.11.2018 16:06:00	113.479	\$ 159523.0
13526	Sell	30.11.2018 15:00:00	113.536	23.46	30.11.2018 16:06:00	113.479	\$ 133717.0
13525	Sell	30.11.2018 14:10:00	113.529	23.46	30.11.2018 16:06:00	113.479	\$ 117295.0
13524	Sell	30.11.2018 12:10:00	113.503	23.46	30.11.2018 16:06:00	113.479	\$ 56299.0
13523	Sell	30.11.2018 12:05:00	113.496	23.46	30.11.2018 16:06:00	113.479	\$ 39877.0
13522	Sell	30.11.2018 12:00:00	113.492	23.46	30.11.2018 16:06:00	113.479	\$ 30493.0
13530	Buy	03.12.2018 10:45:00	113.448	23.63	03.12.2018 12:55:00	113.514	\$ 155953.0
13531	Sell	03.12.2018 21:25:00	113.7	23.66	03.12.2018 23:20:00	113.619	\$ 191641.0
13532	Buy	04.12.2018 03:05:00	113.532	23.7	04.12.2018 07:35:00	113.107	\$ -1007255.0
13536	Buy	04.12.2018 13:15:00	112.737	23.5	04.12.2018 15:40:00	112.855	\$ 277295.0
13535	Buy	04.12.2018 10:50:00	112.945	23.5	04.12.2018 15:40:00	112.855	\$ -211505.0
13534	Buy	04.12.2018 10:35:00	113.014	23.5	04.12.2018 15:40:00	112.855	\$ -373655.0
13533	Buy	04.12.2018 09:00:00	113.057	23.5	04.12.2018 15:40:00	112.855	\$ -474705.0
13538	Sell	04.12.2018 17:55:00	113.011	23.34	04.12.2018 19:25:00	112.859	\$ 354763.0
13537	Sell	04.12.2018 17:25:00	112.941	23.34	04.12.2018 19:25:00	112.859	\$ 191383.0
13547	Sell	05.12.2018 08:25:00	113.075	23.45	05.12.2018 10:45:00	112.99	\$ 199320.0
13546	Sell	05.12.2018 08:15:00	113.057	23.45	05.12.2018 10:45:00	112.99	\$ 157110.0
13545	Sell	05.12.2018 08:05:00	113.066	23.45	05.12.2018 10:45:00	112.99	\$ 178215.0
13544	Sell	05.12.2018 07:40:00	113.063	23.45	05.12.2018 10:45:00	112.99	\$ 171180.0
13543	Sell	05.12.2018 07:25:00	113.049	23.45	05.12.2018 10:45:00	112.99	\$ 138350.0
13542	Sell	05.12.2018 06:55:00	113.017	23.45	05.12.2018 10:45:00	112.99	\$ 63310.0
13541	Sell	05.12.2018 06:50:00	113.012	23.45	05.12.2018 10:45:00	112.99	\$ 51585.0
13540	Sell	05.12.2018 06:40:00	113.007	23.45	05.12.2018 10:45:00	112.99	\$ 39860.0
13539	Sell	05.12.2018 05:10:00	113.005	23.45	05.12.2018 10:45:00	112.99	\$ 35170.0

13553	Buy	06.12.2018 06:35:00	112.647	23.66	06.12.2018 08:00:00	112.745	\$ 231863.0
13552	Buy	06.12.2018 06:25:00	112.674	23.66	06.12.2018 08:00:00	112.745	\$ 167981.0
13551	Buy	06.12.2018 05:15:00	112.737	23.66	06.12.2018 08:00:00	112.745	\$ 18923.0
13550	Buy	06.12.2018 02:55:00	112.942	23.66	06.12.2018 08:00:00	112.745	\$ -466107.0
13549	Buy	06.12.2018 02:50:00	112.97	23.66	06.12.2018 08:00:00	112.745	\$ -532355.0
13548	Buy	06.12.2018 02:35:00	112.992	23.66	06.12.2018 08:00:00	112.745	\$ -584407.0
13555	Buy	06.12.2018 17:45:00	112.286	23.43	06.12.2018 19:30:00	112.527	\$ 564658.0
13554	Buy	06.12.2018 17:25:00	112.331	23.43	06.12.2018 19:30:00	112.527	\$ 459223.0
13561	Sell	07.12.2018 07:20:00	112.873	23.63	07.12.2018 08:55:00	112.817	\$ 132323.0
13560	Sell	07.12.2018 05:55:00	112.791	23.63	07.12.2018 08:55:00	112.817	\$ -61443.0
13559	Sell	07.12.2018 05:15:00	112.768	23.63	07.12.2018 08:55:00	112.817	\$ -115792.0
13558	Sell	07.12.2018 05:10:00	112.763	23.63	07.12.2018 08:55:00	112.817	\$ -127607.0
13557	Sell	07.12.2018 05:05:00	112.756	23.63	07.12.2018 08:55:00	112.817	\$ -144148.0
13556	Sell	06.12.2018 22:20:00	112.644	23.63	07.12.2018 08:55:00	112.817	\$ -417972.44
13563	Buy	10.12.2018 03:25:00	112.413	23.49	10.12.2018 06:15:00	112.39	\$ -54032.0
13562	Buy	10.12.2018 03:15:00	112.419	23.49	10.12.2018 06:15:00	112.39	\$ -68126.0
13567	Sell	10.12.2018 12:10:00	112.737	23.46	10.12.2018 13:30:00	112.643	\$ 220519.0
13566	Sell	10.12.2018 11:40:00	112.727	23.46	10.12.2018 13:30:00	112.643	\$ 197059.0
13565	Sell	10.12.2018 11:00:00	112.71	23.46	10.12.2018 13:30:00	112.643	\$ 157177.0
13564	Sell	10.12.2018 10:40:00	112.674	23.46	10.12.2018 13:30:00	112.643	\$ 72721.0
13576	Sell	10.12.2018 23:25:00	113.296	23.59	11.12.2018 01:05:00	113.214	\$ 184280.08
13575	Sell	10.12.2018 23:05:00	113.284	23.59	11.12.2018 01:05:00	113.214	\$ 155972.08
13574	Sell	10.12.2018 22:40:00	113.272	23.59	11.12.2018 01:05:00	113.214	\$ 127664.08
13573	Sell	10.12.2018 21:50:00	113.26	23.59	11.12.2018 01:05:00	113.214	\$ 99356.08
13572	Sell	10.12.2018 21:35:00	113.238	23.59	11.12.2018 01:05:00	113.214	\$ 47458.08
13571	Sell	10.12.2018 20:50:00	113.177	23.59	11.12.2018 01:05:00	113.214	\$ -96440.92
13570	Sell	10.12.2018 20:20:00	113.144	23.59	11.12.2018 01:05:00	113.214	\$ -174287.92
13569	Sell	10.12.2018 19:55:00	113.157	23.59	11.12.2018 01:05:00	113.214	\$ -143620.92
13568	Sell	10.12.2018 19:50:00	113.113	23.59	11.12.2018 01:05:00	113.214	\$ -247416.92
13582	Buy	11.12.2018 06:40:00	113.015	23.58	11.12.2018 07:20:00	113.097	\$ 193351.0
13581	Buy	11.12.2018 05:00:00	113.019	23.58	11.12.2018 07:20:00	113.097	\$ 183919.0
13580	Buy	11.12.2018 04:55:00	113.022	23.58	11.12.2018 07:20:00	113.097	\$ 176845.0
13579	Buy	11.12.2018 04:50:00	113.023	23.58	11.12.2018 07:20:00	113.097	\$ 174487.0
13578	Buy	11.12.2018 04:35:00	113.029	23.58	11.12.2018 07:20:00	113.097	\$ 160339.0
13577	Buy	11.12.2018 04:05:00	113.055	23.58	11.12.2018 07:20:00	113.097	\$ 99031.0
13588	Sell	11.12.2018 18:35:00	113.447	23.78	11.12.2018 20:10:00	113.264	\$ 435169.0
13587	Sell	11.12.2018 18:30:00	113.442	23.78	11.12.2018 20:10:00	113.264	\$ 423279.0
13586	Sell	11.12.2018 18:20:00	113.451	23.78	11.12.2018 20:10:00	113.264	\$ 444681.0
13585	Sell	11.12.2018 17:30:00	113.33	23.78	11.12.2018 20:10:00	113.264	\$ 156943.0
13584	Sell	11.12.2018 17:05:00	113.328	23.78	11.12.2018 20:10:00	113.264	\$ 152187.0
13583	Sell	11.12.2018 16:25:00	113.281	23.78	11.12.2018 20:10:00	113.264	\$ 40421.0
13595	Buy	12.12.2018 21:50:00	113.176	24.11	12.12.2018 23:10:00	113.274	\$ 236273.0
13594	Buy	12.12.2018 21:40:00	113.161	24.11	12.12.2018 23:10:00	113.274	\$ 272438.0
13593	Buy	12.12.2018 21:35:00	113.184	24.11	12.12.2018 23:10:00	113.274	\$ 216985.0
13592	Buy	12.12.2018 21:30:00	113.192	24.11	12.12.2018 23:10:00	113.274	\$ 197697.0
13591	Buy	12.12.2018 20:00:00	113.193	24.11	12.12.2018 23:10:00	113.274	\$ 195286.0
13590	Buy	12.12.2018 17:30:00	113.255	24.11	12.12.2018 23:10:00	113.274	\$ 45804.0
13589	Buy	12.12.2018 16:45:00	113.3	24.11	12.12.2018 23:10:00	113.274	\$ -62691.0
13598	Sell	13.12.2018 03:55:00	113.406	24.33	13.12.2018 09:03:00	113.407	\$ -2438.0
13597	Sell	13.12.2018 03:05:00	113.362	24.33	13.12.2018 09:03:00	113.407	\$ -109490.0
13596	Sell	13.12.2018 02:50:00	113.341	24.33	13.12.2018 09:03:00	113.407	\$ -160583.0
13604	Sell	13.12.2018 18:35:00	113.685	24.27	13.12.2018 20:04:00	113.54	\$ 351910.0
13603	Sell	13.12.2018 18:20:00	113.68	24.27	13.12.2018 20:04:00	113.54	\$ 339775.0
13602	Sell	13.12.2018 18:15:00	113.645	24.27	13.12.2018 20:04:00	113.54	\$ 254830.0
13601	Sell	13.12.2018 18:00:00	113.639	24.27	13.12.2018 20:04:00	113.54	\$ 240268.0
13600	Sell	13.12.2018 17:35:00	113.618	24.27	13.12.2018 20:04:00	113.54	\$ 189301.0
13599	Sell	13.12.2018 17:25:00	113.626	24.27	13.12.2018 20:04:00	113.54	\$ 208717.0
13608	Buy	14.12.2018 06:55:00	113.452	24.59	14.12.2018 08:18:00	113.52	\$ 167207.0
13607	Buy	14.12.2018 04:05:00	113.451	24.59	14.12.2018 08:18:00	113.52	\$ 169666.0
13606	Buy	14.12.2018 03:55:00	113.444	24.59	14.12.2018 08:18:00	113.52	\$ 186879.0
13605	Buy	14.12.2018 03:45:00	113.46	24.59	14.12.2018 08:18:00	113.52	\$ 147535.0
13609	Sell	14.12.2018 10:40:00	113.596	24.73	14.12.2018 11:20:00	113.502	\$ 232457.0
13614	Buy	14.12.2018 21:30:00	113.301	24.77	14.12.2018 22:55:00	113.377	\$ 188247.0
13613	Buy	14.12.2018 21:25:00	113.307	24.77	14.12.2018 22:55:00	113.377	\$ 173385.0
13612	Buy	14.12.2018 21:15:00	113.315	24.77	14.12.2018 22:55:00	113.377	\$ 153569.0

13611	Buy	14.12.2018 21:00:00	113.316	24.77	14.12.2018 22:55:00	113.377	\$ 151092.0
13610	Buy	14.12.2018 19:50:00	113.33	24.77	14.12.2018 22:55:00	113.377	\$ 116414.0
13621	Sell	17.12.2018 07:40:00	113.518	24.93	17.12.2018 08:15:00	113.456	\$ 154561.0
13620	Sell	17.12.2018 07:35:00	113.511	24.93	17.12.2018 08:15:00	113.456	\$ 137110.0
13619	Sell	17.12.2018 07:25:00	113.506	24.93	17.12.2018 08:15:00	113.456	\$ 124645.0
13618	Sell	17.12.2018 07:00:00	113.493	24.93	17.12.2018 08:15:00	113.456	\$ 92236.0
13617	Sell	17.12.2018 05:00:00	113.493	24.93	17.12.2018 08:15:00	113.456	\$ 92236.0
13616	Sell	17.12.2018 04:35:00	113.489	24.93	17.12.2018 08:15:00	113.456	\$ 82264.0
13615	Sell	17.12.2018 04:30:00	113.486	24.93	17.12.2018 08:15:00	113.456	\$ 74785.0
13627	Buy	17.12.2018 15:30:00	113.224	25.08	17.12.2018 17:15:00	112.956	\$ -672149.0
13626	Buy	17.12.2018 15:25:00	113.24	25.08	17.12.2018 17:15:00	112.956	\$ -712277.0
13625	Buy	17.12.2018 15:10:00	113.245	25.08	17.12.2018 17:15:00	112.956	\$ -724817.0
13624	Buy	17.12.2018 14:10:00	113.262	25.08	17.12.2018 17:15:00	112.956	\$ -767453.0
13623	Buy	17.12.2018 11:40:00	113.361	25.08	17.12.2018 17:15:00	112.956	\$ -1015745.0
13622	Buy	17.12.2018 11:30:00	113.383	25.08	17.12.2018 17:15:00	112.956	\$ -1070921.0
13631	Buy	17.12.2018 22:40:00	112.689	24.09	17.12.2018 23:05:00	112.806	\$ 281848.0
13630	Buy	17.12.2018 19:30:00	112.878	24.09	17.12.2018 23:05:00	112.806	\$ -173453.0
13629	Buy	17.12.2018 19:25:00	112.879	24.09	17.12.2018 23:05:00	112.806	\$ -175862.0
13628	Buy	17.12.2018 19:20:00	112.889	24.09	17.12.2018 23:05:00	112.806	\$ -199952.0
13632	Buy	18.12.2018 05:00:00	112.651	24.03	18.12.2018 08:05:00	112.599	\$ -124961.0
13635	Buy	18.12.2018 13:40:00	112.256	24.01	18.12.2018 14:50:00	112.407	\$ 362546.0
13634	Buy	18.12.2018 13:25:00	112.305	24.01	18.12.2018 14:50:00	112.407	\$ 244897.0
13633	Buy	18.12.2018 13:20:00	112.311	24.01	18.12.2018 14:50:00	112.407	\$ 230491.0
13637	Sell	18.12.2018 19:30:00	112.598	24.18	18.12.2018 21:00:00	112.486	\$ 270811.0
13636	Sell	18.12.2018 18:00:00	112.621	24.18	18.12.2018 21:00:00	112.486	\$ 326425.0
13640	Buy	19.12.2018 19:20:00	112.143	24.3	19.12.2018 20:40:00	112.26	\$ 284305.0
13639	Buy	19.12.2018 19:15:00	112.143	24.3	19.12.2018 20:40:00	112.26	\$ 284305.0
13638	Buy	19.12.2018 19:00:00	112.156	24.3	19.12.2018 20:40:00	112.26	\$ 252715.0
13642	Sell	19.12.2018 23:25:00	112.643	24.46	20.12.2018 01:05:00	112.371	\$ 636835.56
13641	Sell	19.12.2018 23:05:00	112.615	24.46	20.12.2018 01:05:00	112.371	\$ 568347.56
13643	Buy	20.12.2018 07:35:00	112.189	24.7	20.12.2018 14:55:00	111.816	\$ -921315.0
13647	Buy	20.12.2018 16:50:00	111.511	24.52	20.12.2018 17:55:00	111.712	\$ 492847.0
13646	Buy	20.12.2018 16:20:00	111.575	24.52	20.12.2018 17:55:00	111.712	\$ 335919.0
13645	Buy	20.12.2018 16:10:00	111.57	24.52	20.12.2018 17:55:00	111.712	\$ 348179.0
13644	Buy	20.12.2018 16:05:00	111.573	24.52	20.12.2018 17:55:00	111.712	\$ 340823.0
13650	Sell	21.12.2018 08:10:00	111.438	24.82	21.12.2018 09:10:00	111.329	\$ 270533.0
13649	Sell	21.12.2018 08:00:00	111.444	24.82	21.12.2018 09:10:00	111.329	\$ 285425.0
13648	Sell	21.12.2018 07:55:00	111.437	24.82	21.12.2018 09:10:00	111.329	\$ 268051.0
13653	Buy	24.12.2018 03:10:00	111.009	24.99	24.12.2018 05:35:00	111.095	\$ 214909.0
13652	Buy	24.12.2018 02:50:00	111.024	24.99	24.12.2018 05:35:00	111.095	\$ 177424.0
13651	Buy	24.12.2018 02:45:00	111.028	24.99	24.12.2018 05:35:00	111.095	\$ 167428.0
13655	Buy	25.12.2018 08:15:00	110.009	25.1	25.12.2018 08:49:00	110.23	\$ 554705.0
13654	Buy	25.12.2018 07:55:00	110.075	25.1	25.12.2018 08:49:00	110.23	\$ 389045.0
13656	Sell	26.12.2018 02:35:00	110.474	25.29	26.12.2018 04:25:00	110.4	\$ 187141.0
13661	Sell	26.12.2018 14:40:00	110.688	25.32	26.12.2018 15:56:00	110.533	\$ 392455.0
13660	Sell	26.12.2018 14:15:00	110.621	25.32	26.12.2018 15:56:00	110.533	\$ 222811.0
13659	Sell	26.12.2018 14:05:00	110.609	25.32	26.12.2018 15:56:00	110.533	\$ 192427.0
13658	Sell	26.12.2018 14:00:00	110.607	25.32	26.12.2018 15:56:00	110.533	\$ 187363.0
13657	Sell	26.12.2018 13:50:00	110.597	25.32	26.12.2018 15:56:00	110.533	\$ 162043.0
13666	Sell	27.12.2018 00:00:00	111.362	25.56	27.12.2018 01:06:00	111.209	\$ 391063.0
13665	Sell	26.12.2018 23:55:00	111.36	25.56	27.12.2018 01:06:00	111.209	\$ 356199.16
13664	Sell	26.12.2018 21:35:00	111.022	25.56	27.12.2018 01:06:00	111.209	\$ -507728.84
13663	Sell	26.12.2018 21:25:00	110.963	25.56	27.12.2018 01:06:00	111.209	\$ -658532.84
13662	Sell	26.12.2018 21:15:00	110.988	25.56	27.12.2018 01:06:00	111.209	\$ -594632.84
13670	Buy	27.12.2018 06:25:00	110.865	25.35	27.12.2018 07:05:00	111.026	\$ 408130.0
13669	Buy	27.12.2018 06:20:00	110.882	25.35	27.12.2018 07:05:00	111.026	\$ 365035.0
13668	Buy	27.12.2018 03:50:00	110.947	25.35	27.12.2018 07:05:00	111.026	\$ 200260.0
13667	Buy	27.12.2018 02:55:00	111.062	25.35	27.12.2018 07:05:00	111.026	\$ -91265.0
13671	Buy	27.12.2018 12:50:00	110.755	25.53	27.12.2018 13:55:00	110.911	\$ 398263.0
13674	Buy	28.12.2018 05:55:00	110.566	25.61	28.12.2018 07:15:00	110.675	\$ 279144.0
13673	Buy	28.12.2018 04:05:00	110.733	25.61	28.12.2018 07:15:00	110.675	\$ -148543.0
13672	Buy	28.12.2018 04:00:00	110.743	25.61	28.12.2018 07:15:00	110.675	\$ -174153.0
13680	Buy	28.12.2018 13:15:00	110.255	25.6	28.12.2018 15:29:00	110.4	\$ 371195.0
13679	Buy	28.12.2018 12:50:00	110.253	25.6	28.12.2018 15:29:00	110.4	\$ 376315.0
13678	Buy	28.12.2018 12:45:00	110.28	25.6	28.12.2018 15:29:00	110.4	\$ 307195.0

13677	Buy	28.12.2018 12:40:00	110.304	25.6	28.12.2018 15:29:00	110.4	\$ 245755.0
13676	Buy	28.12.2018 11:50:00	110.336	25.6	28.12.2018 15:29:00	110.4	\$ 163835.0
13675	Buy	28.12.2018 10:00:00	110.404	25.6	28.12.2018 15:29:00	110.4	\$ -10245.0
13684	Buy	31.12.2018 14:50:00	109.858	25.89	31.12.2018 15:49:00	110.04	\$ 471193.0
13683	Buy	31.12.2018 14:40:00	109.864	25.89	31.12.2018 15:49:00	110.04	\$ 455659.0
13682	Buy	31.12.2018 14:25:00	109.909	25.89	31.12.2018 15:49:00	110.04	\$ 339154.0
13681	Buy	31.12.2018 13:30:00	110.008	25.89	31.12.2018 15:49:00	110.04	\$ 82843.0
13693	Buy	02.01.2019 00:00:00	109.649	26.16	02.01.2019 00:05:00	109.652	\$ 7843.0
13692	Buy	31.12.2018 23:30:00	109.568	26.16	02.01.2019 00:05:00	109.652	\$ 209902.84
13691	Buy	31.12.2018 22:00:00	109.603	26.16	02.01.2019 00:05:00	109.652	\$ 118342.84
13690	Buy	31.12.2018 21:35:00	109.618	26.16	02.01.2019 00:05:00	109.652	\$ 79102.84
13689	Buy	31.12.2018 21:30:00	109.619	26.16	02.01.2019 00:05:00	109.652	\$ 76486.84
13688	Buy	31.12.2018 20:10:00	109.64	26.16	02.01.2019 00:05:00	109.652	\$ 21550.84
13687	Buy	31.12.2018 20:05:00	109.649	26.16	02.01.2019 00:05:00	109.652	\$ -1993.16
13686	Buy	31.12.2018 19:50:00	109.669	26.16	02.01.2019 00:05:00	109.652	\$ -54313.16
13685	Buy	31.12.2018 19:20:00	109.673	26.16	02.01.2019 00:05:00	109.652	\$ -64777.16
13699	Buy	02.01.2019 10:20:00	109.144	26.24	02.01.2019 12:55:00	109.1	\$ -115461.0
13698	Buy	02.01.2019 08:05:00	109.29	26.24	02.01.2019 12:55:00	109.1	\$ -498565.0
13697	Buy	02.01.2019 08:00:00	109.303	26.24	02.01.2019 12:55:00	109.1	\$ -532677.0
13696	Buy	02.01.2019 06:15:00	109.359	26.24	02.01.2019 12:55:00	109.1	\$ -679621.0
13695	Buy	02.01.2019 05:25:00	109.378	26.24	02.01.2019 12:55:00	109.1	\$ -729477.0
13694	Buy	02.01.2019 05:05:00	109.39	26.24	02.01.2019 12:55:00	109.1	\$ -760965.0
13700	Sell	04.01.2019 06:30:00	108.39	25.58	04.01.2019 08:10:00	108.185	\$ 524385.0
13702	Buy	07.01.2019 06:20:00	108.102	25.68	07.01.2019 07:00:00	108.301	\$ 511027.0
13701	Buy	07.01.2019 06:10:00	108.061	25.68	07.01.2019 07:00:00	108.301	\$ 616315.0
13711	Sell	07.01.2019 22:40:00	108.714	25.91	08.01.2019 01:20:00	108.641	\$ 179084.92
13710	Sell	07.01.2019 22:25:00	108.705	25.91	08.01.2019 01:20:00	108.641	\$ 155765.92
13709	Sell	07.01.2019 22:20:00	108.694	25.91	08.01.2019 01:20:00	108.641	\$ 127264.92
13708	Sell	07.01.2019 22:15:00	108.673	25.91	08.01.2019 01:20:00	108.641	\$ 72853.92
13707	Sell	07.01.2019 22:10:00	108.667	25.91	08.01.2019 01:20:00	108.641	\$ 57307.92
13706	Sell	07.01.2019 22:05:00	108.648	25.91	08.01.2019 01:20:00	108.641	\$ 8078.92
13705	Sell	07.01.2019 20:35:00	108.65	25.91	08.01.2019 01:20:00	108.641	\$ 13260.92
13704	Sell	07.01.2019 20:20:00	108.652	25.91	08.01.2019 01:20:00	108.641	\$ 18442.92
13703	Sell	07.01.2019 20:05:00	108.658	25.91	08.01.2019 01:20:00	108.641	\$ 33988.92
13712	Buy	08.01.2019 03:55:00	108.518	26.04	08.01.2019 04:45:00	108.696	\$ 463507.0
13713	Buy	08.01.2019 14:10:00	108.682	26.13	08.01.2019 15:20:00	108.831	\$ 389332.0
13717	Sell	09.01.2019 01:25:00	108.82	26.21	09.01.2019 02:10:00	108.718	\$ 267337.0
13716	Sell	08.01.2019 23:40:00	108.816	26.21	09.01.2019 02:10:00	108.718	\$ 246683.52
13715	Sell	08.01.2019 23:35:00	108.799	26.21	09.01.2019 02:10:00	108.718	\$ 202126.52
13714	Sell	08.01.2019 23:25:00	108.796	26.21	09.01.2019 02:10:00	108.718	\$ 194263.52
13721	Buy	09.01.2019 23:10:00	108.024	26.39	10.01.2019 01:24:00	108.206	\$ 465409.04
13720	Buy	09.01.2019 22:55:00	108.035	26.39	10.01.2019 01:24:00	108.206	\$ 436380.04
13719	Buy	09.01.2019 22:50:00	108.042	26.39	10.01.2019 01:24:00	108.206	\$ 417907.04
13718	Buy	09.01.2019 22:40:00	108.052	26.39	10.01.2019 01:24:00	108.206	\$ 391517.04
13727	Sell	10.01.2019 21:20:00	108.422	26.73	11.01.2019 00:20:00	108.389	\$ 77832.76
13726	Sell	10.01.2019 21:15:00	108.41	26.73	11.01.2019 00:20:00	108.389	\$ 45756.76
13725	Sell	10.01.2019 20:00:00	108.392	26.73	11.01.2019 00:20:00	108.389	\$ -2357.24
13724	Sell	10.01.2019 18:45:00	108.307	26.73	11.01.2019 00:20:00	108.389	\$ -229562.24
13723	Sell	10.01.2019 18:35:00	108.317	26.73	11.01.2019 00:20:00	108.389	\$ -202832.24
13722	Sell	10.01.2019 18:30:00	108.298	26.73	11.01.2019 00:20:00	108.389	\$ -253619.24
13732	Sell	11.01.2019 23:40:00	108.554	26.62	14.01.2019 01:05:00	108.482	\$ 181330.44
13731	Sell	11.01.2019 23:00:00	108.547	26.62	14.01.2019 01:05:00	108.482	\$ 162696.44
13730	Sell	11.01.2019 22:45:00	108.542	26.62	14.01.2019 01:05:00	108.482	\$ 149386.44
13729	Sell	11.01.2019 22:40:00	108.535	26.62	14.01.2019 01:05:00	108.482	\$ 130752.44
13728	Sell	11.01.2019 22:35:00	108.528	26.62	14.01.2019 01:05:00	108.482	\$ 112118.44
13735	Buy	14.01.2019 08:25:00	108.06	26.77	14.01.2019 09:05:00	108.165	\$ 281080.0
13734	Buy	14.01.2019 07:15:00	108.087	26.77	14.01.2019 09:05:00	108.165	\$ 208801.0
13733	Buy	14.01.2019 07:05:00	108.095	26.77	14.01.2019 09:05:00	108.165	\$ 187385.0
13738	Sell	14.01.2019 18:05:00	108.335	26.9	14.01.2019 19:10:00	108.177	\$ 425015.0
13737	Sell	14.01.2019 17:55:00	108.333	26.9	14.01.2019 19:10:00	108.177	\$ 419635.0
13736	Sell	14.01.2019 17:45:00	108.329	26.9	14.01.2019 19:10:00	108.177	\$ 408875.0
13742	Sell	15.01.2019 07:15:00	108.575	27.15	15.01.2019 11:00:00	108.582	\$ -19010.0
13741	Sell	15.01.2019 07:00:00	108.557	27.15	15.01.2019 11:00:00	108.582	\$ -67880.0
13740	Sell	15.01.2019 05:00:00	108.463	27.15	15.01.2019 11:00:00	108.582	\$ -323090.0
13739	Sell	15.01.2019 04:50:00	108.459	27.15	15.01.2019 11:00:00	108.582	\$ -333950.0

13745	Buy	15.01.2019 14:25:00	108.364	27.01	15.01.2019 15:05:00	108.559	\$ 526690.0
13744	Buy	15.01.2019 13:55:00	108.424	27.01	15.01.2019 15:05:00	108.559	\$ 364630.0
13743	Buy	15.01.2019 13:25:00	108.492	27.01	15.01.2019 15:05:00	108.559	\$ 180962.0
13747	Sell	16.01.2019 12:30:00	108.68	27.22	16.01.2019 17:40:00	108.716	\$ -97997.0
13746	Sell	16.01.2019 12:05:00	108.642	27.22	16.01.2019 17:40:00	108.716	\$ -201433.0
13748	Sell	16.01.2019 23:40:00	109.163	27.16	17.01.2019 01:50:00	109.022	\$ 351336.76
13750	Buy	17.01.2019 11:55:00	108.717	27.23	17.01.2019 13:59:00	108.871	\$ 419337.0
13749	Buy	17.01.2019 10:15:00	108.764	27.23	17.01.2019 13:59:00	108.871	\$ 291356.0
13752	Sell	17.01.2019 18:00:00	109.009	27.37	17.01.2019 20:10:00	108.954	\$ 150530.0
13751	Sell	17.01.2019 17:55:00	108.996	27.37	17.01.2019 20:10:00	108.954	\$ 114949.0
13755	Sell	18.01.2019 06:40:00	109.392	27.43	18.01.2019 08:08:00	109.32	\$ 197491.0
13754	Sell	18.01.2019 06:30:00	109.396	27.43	18.01.2019 08:08:00	109.32	\$ 208463.0
13753	Sell	18.01.2019 06:25:00	109.389	27.43	18.01.2019 08:08:00	109.32	\$ 189262.0
13761	Sell	18.01.2019 19:35:00	109.837	27.54	18.01.2019 21:30:00	109.693	\$ 396571.0
13760	Sell	18.01.2019 19:30:00	109.814	27.54	18.01.2019 21:30:00	109.693	\$ 333229.0
13759	Sell	18.01.2019 19:25:00	109.79	27.54	18.01.2019 21:30:00	109.693	\$ 267133.0
13758	Sell	18.01.2019 19:00:00	109.795	27.54	18.01.2019 21:30:00	109.693	\$ 280903.0
13757	Sell	18.01.2019 18:55:00	109.771	27.54	18.01.2019 21:30:00	109.693	\$ 214807.0
13756	Sell	18.01.2019 18:30:00	109.758	27.54	18.01.2019 21:30:00	109.693	\$ 179005.0
13765	Buy	22.01.2019 09:15:00	109.388	27.88	22.01.2019 12:05:00	109.497	\$ 303887.0
13764	Buy	22.01.2019 07:40:00	109.396	27.88	22.01.2019 12:05:00	109.497	\$ 281583.0
13763	Buy	22.01.2019 07:35:00	109.41	27.88	22.01.2019 12:05:00	109.497	\$ 242551.0
13762	Buy	22.01.2019 05:35:00	109.497	27.88	22.01.2019 12:05:00	109.497	\$ -5.0
13766	Buy	24.01.2019 04:05:00	109.449	28.04	24.01.2019 06:52:00	109.564	\$ 322455.0
13767	Buy	25.01.2019 01:15:00	109.533	28.11	25.01.2019 02:05:00	109.616	\$ 233308.0
13773	Sell	25.01.2019 09:25:00	109.859	28.16	25.01.2019 10:05:00	109.743	\$ 326651.0
13772	Sell	25.01.2019 08:35:00	109.849	28.16	25.01.2019 10:05:00	109.743	\$ 298491.0
13771	Sell	25.01.2019 08:25:00	109.854	28.16	25.01.2019 10:05:00	109.743	\$ 312571.0
13770	Sell	25.01.2019 08:20:00	109.826	28.16	25.01.2019 10:05:00	109.743	\$ 233723.0
13769	Sell	25.01.2019 06:00:00	109.838	28.16	25.01.2019 10:05:00	109.743	\$ 267515.0
13768	Sell	25.01.2019 05:45:00	109.791	28.16	25.01.2019 10:05:00	109.743	\$ 135163.0
13777	Buy	28.01.2019 18:45:00	109.17	28.47	28.01.2019 20:45:00	109.292	\$ 347329.0
13776	Buy	28.01.2019 18:40:00	109.202	28.47	28.01.2019 20:45:00	109.292	\$ 256225.0
13775	Buy	28.01.2019 18:35:00	109.212	28.47	28.01.2019 20:45:00	109.292	\$ 227755.0
13774	Buy	28.01.2019 17:15:00	109.227	28.47	28.01.2019 20:45:00	109.292	\$ 185050.0
13778	Sell	28.01.2019 23:10:00	109.38	28.67	28.01.2019 23:43:00	109.303	\$ 220754.0
13788	Sell	29.01.2019 15:45:00	109.501	28.72	29.01.2019 16:10:00	109.417	\$ 241243.0
13787	Sell	29.01.2019 15:40:00	109.495	28.72	29.01.2019 16:10:00	109.417	\$ 224011.0
13786	Sell	29.01.2019 15:35:00	109.49	28.72	29.01.2019 16:10:00	109.417	\$ 209651.0
13785	Sell	29.01.2019 15:25:00	109.496	28.72	29.01.2019 16:10:00	109.417	\$ 226883.0
13784	Sell	29.01.2019 14:40:00	109.471	28.72	29.01.2019 16:10:00	109.417	\$ 155083.0
13783	Sell	29.01.2019 14:20:00	109.467	28.72	29.01.2019 16:10:00	109.417	\$ 143595.0
13782	Sell	29.01.2019 14:15:00	109.465	28.72	29.01.2019 16:10:00	109.417	\$ 137851.0
13781	Sell	29.01.2019 14:10:00	109.455	28.72	29.01.2019 16:10:00	109.417	\$ 109131.0
13780	Sell	29.01.2019 14:00:00	109.455	28.72	29.01.2019 16:10:00	109.417	\$ 109131.0
13779	Sell	29.01.2019 13:45:00	109.45	28.72	29.01.2019 16:10:00	109.417	\$ 94771.0
13794	Sell	30.01.2019 15:20:00	109.482	29.05	30.01.2019 19:23:00	109.537	\$ -159780.0
13793	Sell	30.01.2019 15:10:00	109.457	29.05	30.01.2019 19:23:00	109.537	\$ -232405.0
13792	Sell	30.01.2019 15:05:00	109.455	29.05	30.01.2019 19:23:00	109.537	\$ -238215.0
13791	Sell	30.01.2019 13:10:00	109.428	29.05	30.01.2019 19:23:00	109.537	\$ -316650.0
13790	Sell	30.01.2019 13:05:00	109.419	29.05	30.01.2019 19:23:00	109.537	\$ -342795.0
13789	Sell	30.01.2019 13:00:00	109.402	29.05	30.01.2019 19:23:00	109.537	\$ -392180.0
13804	Buy	31.01.2019 10:15:00	108.665	28.71	31.01.2019 14:55:00	108.663	\$ -5747.0
13803	Buy	31.01.2019 10:10:00	108.677	28.71	31.01.2019 14:55:00	108.663	\$ -40199.0
13802	Buy	31.01.2019 09:50:00	108.681	28.71	31.01.2019 14:55:00	108.663	\$ -51683.0
13801	Buy	31.01.2019 09:40:00	108.703	28.71	31.01.2019 14:55:00	108.663	\$ -114845.0
13800	Buy	31.01.2019 09:30:00	108.706	28.71	31.01.2019 14:55:00	108.663	\$ -123458.0
13799	Buy	31.01.2019 07:25:00	108.795	28.71	31.01.2019 14:55:00	108.663	\$ -378977.0
13798	Buy	31.01.2019 07:15:00	108.8	28.71	31.01.2019 14:55:00	108.663	\$ -393332.0
13797	Buy	31.01.2019 07:10:00	108.802	28.71	31.01.2019 14:55:00	108.663	\$ -399074.0
13796	Buy	31.01.2019 06:55:00	108.81	28.71	31.01.2019 14:55:00	108.663	\$ -422042.0
13795	Buy	31.01.2019 05:10:00	108.806	28.71	31.01.2019 14:55:00	108.663	\$ -410558.0
13810	Sell	31.01.2019 21:55:00	108.894	28.24	31.01.2019 22:15:00	108.803	\$ 256979.0
13809	Sell	31.01.2019 21:05:00	108.879	28.24	31.01.2019 22:15:00	108.803	\$ 214619.0
13808	Sell	31.01.2019 21:00:00	108.869	28.24	31.01.2019 22:15:00	108.803	\$ 186379.0

13807	Sell	31.01.2019 19:20:00	108.878	28.24	31.01.2019 22:15:00	108.803	\$ 211795.0
13806	Sell	31.01.2019 18:30:00	108.842	28.24	31.01.2019 22:15:00	108.803	\$ 110131.0
13805	Sell	31.01.2019 18:25:00	108.838	28.24	31.01.2019 22:15:00	108.803	\$ 98835.0
13811	Sell	01.02.2019 16:45:00	109.073	28.46	01.02.2019 22:05:00	109.488	\$ -1181095.0
13813	Sell	04.02.2019 09:35:00	109.807	28.22	04.02.2019 13:55:00	109.85	\$ -121351.0
13812	Sell	04.02.2019 06:15:00	109.635	28.22	04.02.2019 13:55:00	109.85	\$ -606735.0
13814	Buy	05.02.2019 07:10:00	109.871	28.08	05.02.2019 08:50:00	109.916	\$ 126355.0
13818	Buy	06.02.2019 11:05:00	109.595	28.1	06.02.2019 13:05:00	109.702	\$ 300665.0
13817	Buy	06.02.2019 10:45:00	109.611	28.1	06.02.2019 13:05:00	109.702	\$ 255705.0
13816	Buy	06.02.2019 10:40:00	109.625	28.1	06.02.2019 13:05:00	109.702	\$ 216365.0
13815	Buy	06.02.2019 10:35:00	109.639	28.1	06.02.2019 13:05:00	109.702	\$ 177025.0
13819	Sell	06.02.2019 23:50:00	110.009	28.29	07.02.2019 01:05:00	109.926	\$ 201872.44
13823	Buy	07.02.2019 15:15:00	109.656	28.33	07.02.2019 17:45:00	109.827	\$ 484438.0
13822	Buy	07.02.2019 14:55:00	109.724	28.33	07.02.2019 17:45:00	109.827	\$ 291794.0
13821	Buy	07.02.2019 14:40:00	109.755	28.33	07.02.2019 17:45:00	109.827	\$ 203971.0
13820	Buy	07.02.2019 14:10:00	109.761	28.33	07.02.2019 17:45:00	109.827	\$ 186973.0
13828	Sell	11.02.2019 10:50:00	110.051	28.57	11.02.2019 13:40:00	110.128	\$ -219994.0
13827	Sell	11.02.2019 10:35:00	110.021	28.57	11.02.2019 13:40:00	110.128	\$ -305704.0
13826	Sell	11.02.2019 09:50:00	109.997	28.57	11.02.2019 13:40:00	110.128	\$ -374272.0
13825	Sell	11.02.2019 09:20:00	109.989	28.57	11.02.2019 13:40:00	110.128	\$ -397128.0
13824	Sell	11.02.2019 06:55:00	109.979	28.57	11.02.2019 13:40:00	110.128	\$ -425698.0
13833	Sell	11.02.2019 20:10:00	110.46	28.22	11.02.2019 21:25:00	110.399	\$ 172137.0
13832	Sell	11.02.2019 20:00:00	110.453	28.22	11.02.2019 21:25:00	110.399	\$ 152383.0
13831	Sell	11.02.2019 19:55:00	110.446	28.22	11.02.2019 21:25:00	110.399	\$ 132629.0
13830	Sell	11.02.2019 19:10:00	110.434	28.22	11.02.2019 21:25:00	110.399	\$ 98765.0
13829	Sell	11.02.2019 17:45:00	110.441	28.22	11.02.2019 21:25:00	110.399	\$ 118519.0
13835	Sell	13.02.2019 05:20:00	110.64	28.36	13.02.2019 06:30:00	110.593	\$ 133287.0
13834	Sell	13.02.2019 04:30:00	110.613	28.36	13.02.2019 06:30:00	110.593	\$ 56715.0
13844	Sell	13.02.2019 23:15:00	111.009	28.4	14.02.2019 00:15:00	110.972	\$ 72017.4
13843	Sell	13.02.2019 21:45:00	110.958	28.4	14.02.2019 00:15:00	110.972	\$ -72822.6
13842	Sell	13.02.2019 21:20:00	110.941	28.4	14.02.2019 00:15:00	110.972	\$ -121102.6
13841	Sell	13.02.2019 21:10:00	110.937	28.4	14.02.2019 00:15:00	110.972	\$ -132462.6
13840	Sell	13.02.2019 21:05:00	110.936	28.4	14.02.2019 00:15:00	110.972	\$ -135302.6
13839	Sell	13.02.2019 21:00:00	110.93	28.4	14.02.2019 00:15:00	110.972	\$ -152342.6
13838	Sell	13.02.2019 19:25:00	110.886	28.4	14.02.2019 00:15:00	110.972	\$ -277302.6
13837	Sell	13.02.2019 19:15:00	110.88	28.4	14.02.2019 00:15:00	110.972	\$ -294342.6
13836	Sell	13.02.2019 18:00:00	110.875	28.4	14.02.2019 00:15:00	110.972	\$ -308542.6
13846	Sell	14.02.2019 09:10:00	111.087	28.11	14.02.2019 11:03:00	111.006	\$ 227686.0
13845	Sell	14.02.2019 09:05:00	111.085	28.11	14.02.2019 11:03:00	111.006	\$ 222064.0
13856	Buy	15.02.2019 05:10:00	110.276	28.2	15.02.2019 08:05:00	110.368	\$ 259435.0
13855	Buy	15.02.2019 05:00:00	110.273	28.2	15.02.2019 08:05:00	110.368	\$ 267895.0
13854	Buy	15.02.2019 04:55:00	110.292	28.2	15.02.2019 08:05:00	110.368	\$ 214315.0
13853	Buy	15.02.2019 04:45:00	110.302	28.2	15.02.2019 08:05:00	110.368	\$ 186115.0
13852	Buy	15.02.2019 04:25:00	110.307	28.2	15.02.2019 08:05:00	110.368	\$ 172015.0
13851	Buy	15.02.2019 03:05:00	110.367	28.2	15.02.2019 08:05:00	110.368	\$ 2815.0
13850	Buy	15.02.2019 03:00:00	110.379	28.2	15.02.2019 08:05:00	110.368	\$ -31025.0
13849	Buy	15.02.2019 02:35:00	110.421	28.2	15.02.2019 08:05:00	110.368	\$ -149465.0
13848	Buy	15.02.2019 02:10:00	110.433	28.2	15.02.2019 08:05:00	110.368	\$ -183305.0
13847	Buy	15.02.2019 00:00:00	110.464	28.2	15.02.2019 08:05:00	110.368	\$ -270725.0
13858	Sell	15.02.2019 14:55:00	110.505	28.29	15.02.2019 16:15:00	110.442	\$ 178222.0
13857	Sell	15.02.2019 14:45:00	110.504	28.29	15.02.2019 16:15:00	110.442	\$ 175393.0
13862	Buy	15.02.2019 23:25:00	110.4	28.37	15.02.2019 23:58:00	110.472	\$ 204259.0
13861	Buy	15.02.2019 23:05:00	110.401	28.37	15.02.2019 23:58:00	110.472	\$ 201422.0
13860	Buy	15.02.2019 23:00:00	110.407	28.37	15.02.2019 23:58:00	110.472	\$ 184400.0
13859	Buy	15.02.2019 22:50:00	110.411	28.37	15.02.2019 23:58:00	110.472	\$ 173052.0
13869	Sell	19.02.2019 13:00:00	110.812	28.52	19.02.2019 15:10:00	110.729	\$ 236711.0
13868	Sell	19.02.2019 12:55:00	110.808	28.52	19.02.2019 15:10:00	110.729	\$ 225303.0
13867	Sell	19.02.2019 12:40:00	110.8	28.52	19.02.2019 15:10:00	110.729	\$ 202487.0
13866	Sell	19.02.2019 12:15:00	110.796	28.52	19.02.2019 15:10:00	110.729	\$ 191079.0
13865	Sell	19.02.2019 10:50:00	110.757	28.52	19.02.2019 15:10:00	110.729	\$ 79851.0
13864	Sell	19.02.2019 10:45:00	110.744	28.52	19.02.2019 15:10:00	110.729	\$ 42775.0
13863	Sell	19.02.2019 10:25:00	110.733	28.52	19.02.2019 15:10:00	110.729	\$ 11403.0
13871	Buy	19.02.2019 20:10:00	110.509	28.72	19.02.2019 21:25:00	110.61	\$ 290067.0
13870	Buy	19.02.2019 18:00:00	110.556	28.72	19.02.2019 21:25:00	110.61	\$ 155083.0
13872	Buy	21.02.2019 03:20:00	110.664	28.8	21.02.2019 04:50:00	110.775	\$ 319675.0

13875	Buy	22.02.2019 17:10:00	110.65	28.87	22.02.2019 18:00:00	110.757	\$ 308904.0
13874	Buy	22.02.2019 17:05:00	110.672	28.87	22.02.2019 18:00:00	110.757	\$ 245390.0
13873	Buy	22.02.2019 16:45:00	110.683	28.87	22.02.2019 18:00:00	110.757	\$ 213633.0
13876	Sell	25.02.2019 02:25:00	110.798	29.02	25.02.2019 03:35:00	110.702	\$ 278587.0
13886	Sell	25.02.2019 15:20:00	110.778	29.08	25.02.2019 22:25:00	111.063	\$ -828785.0
13885	Sell	25.02.2019 13:55:00	110.757	29.08	25.02.2019 22:25:00	111.063	\$ -889853.0
13884	Sell	25.02.2019 13:50:00	110.756	29.08	25.02.2019 22:25:00	111.063	\$ -892761.0
13883	Sell	25.02.2019 13:45:00	110.756	29.08	25.02.2019 22:25:00	111.063	\$ -892761.0
13882	Sell	25.02.2019 13:35:00	110.754	29.08	25.02.2019 22:25:00	111.063	\$ -898577.0
13881	Sell	25.02.2019 13:25:00	110.756	29.08	25.02.2019 22:25:00	111.063	\$ -892761.0
13880	Sell	25.02.2019 13:20:00	110.743	29.08	25.02.2019 22:25:00	111.063	\$ -930565.0
13879	Sell	25.02.2019 13:10:00	110.743	29.08	25.02.2019 22:25:00	111.063	\$ -930565.0
13878	Sell	25.02.2019 12:55:00	110.737	29.08	25.02.2019 22:25:00	111.063	\$ -948013.0
13877	Sell	25.02.2019 12:50:00	110.737	29.08	25.02.2019 22:25:00	111.063	\$ -948013.0
13887	Buy	26.02.2019 04:00:00	110.914	27.27	26.02.2019 10:45:00	110.857	\$ -155444.0
13892	Sell	27.02.2019 15:15:00	110.568	27.24	28.02.2019 00:14:00	110.965	\$ -1113140.36
13891	Sell	27.02.2019 15:10:00	110.552	27.24	28.02.2019 00:14:00	110.965	\$ -1156724.36
13890	Sell	27.02.2019 15:00:00	110.558	27.24	28.02.2019 00:14:00	110.965	\$ -1140380.36
13889	Sell	27.02.2019 14:35:00	110.547	27.24	28.02.2019 00:14:00	110.965	\$ -1170344.36
13888	Sell	27.02.2019 14:30:00	110.531	27.24	28.02.2019 00:14:00	110.965	\$ -1213928.36
13894	Buy	28.02.2019 05:20:00	110.843	26.08	28.02.2019 07:10:00	110.904	\$ 159083.0
13893	Buy	28.02.2019 02:55:00	110.839	26.08	28.02.2019 07:10:00	110.904	\$ 169515.0
13895	Buy	28.02.2019 09:25:00	110.751	26.14	28.02.2019 11:10:00	110.835	\$ 219571.0
13899	Sell	28.02.2019 22:25:00	111.454	26.19	01.03.2019 01:53:00	111.351	\$ 259590.28
13898	Sell	28.02.2019 22:20:00	111.422	26.19	01.03.2019 01:53:00	111.351	\$ 175782.28
13897	Sell	28.02.2019 22:10:00	111.408	26.19	01.03.2019 01:53:00	111.351	\$ 139116.28
13896	Sell	28.02.2019 19:15:00	111.43	26.19	01.03.2019 01:53:00	111.351	\$ 196734.28
13905	Sell	01.03.2019 10:10:00	111.846	26.34	01.03.2019 12:40:00	111.837	\$ 23701.0
13904	Sell	01.03.2019 10:05:00	111.84	26.34	01.03.2019 12:40:00	111.837	\$ 7897.0
13903	Sell	01.03.2019 08:50:00	111.779	26.34	01.03.2019 12:40:00	111.837	\$ -152777.0
13902	Sell	01.03.2019 08:45:00	111.775	26.34	01.03.2019 12:40:00	111.837	\$ -163313.0
13901	Sell	01.03.2019 08:35:00	111.775	26.34	01.03.2019 12:40:00	111.837	\$ -163313.0
13900	Sell	01.03.2019 08:25:00	111.774	26.34	01.03.2019 12:40:00	111.837	\$ -165947.0
13911	Buy	04.03.2019 12:20:00	111.841	26.22	04.03.2019 14:45:00	111.882	\$ 107497.0
13910	Buy	04.03.2019 12:05:00	111.844	26.22	04.03.2019 14:45:00	111.882	\$ 99631.0
13909	Buy	04.03.2019 11:50:00	111.84	26.22	04.03.2019 14:45:00	111.882	\$ 110119.0
13908	Buy	04.03.2019 11:30:00	111.845	26.22	04.03.2019 14:45:00	111.882	\$ 97009.0
13907	Buy	04.03.2019 11:10:00	111.863	26.22	04.03.2019 14:45:00	111.882	\$ 49813.0
13906	Buy	04.03.2019 10:10:00	111.885	26.22	04.03.2019 14:45:00	111.882	\$ -7871.0
13914	Sell	05.03.2019 08:25:00	111.952	26.31	05.03.2019 09:51:00	111.875	\$ 202582.0
13913	Sell	05.03.2019 06:20:00	111.923	26.31	05.03.2019 09:51:00	111.875	\$ 126283.0
13912	Sell	05.03.2019 03:20:00	111.878	26.31	05.03.2019 09:51:00	111.875	\$ 7888.0
13919	Buy	05.03.2019 16:55:00	111.821	26.38	05.03.2019 17:01:00	111.994	\$ 456369.0
13918	Buy	05.03.2019 16:50:00	111.833	26.38	05.03.2019 17:01:00	111.994	\$ 424713.0
13917	Buy	05.03.2019 16:45:00	111.858	26.38	05.03.2019 17:01:00	111.994	\$ 358763.0
13916	Buy	05.03.2019 16:35:00	111.864	26.38	05.03.2019 17:01:00	111.994	\$ 342935.0
13915	Buy	05.03.2019 16:15:00	111.875	26.38	05.03.2019 17:01:00	111.994	\$ 313917.0
13923	Buy	06.03.2019 18:55:00	111.641	26.76	06.03.2019 21:02:00	111.784	\$ 382663.0
13922	Buy	06.03.2019 17:45:00	111.68	26.76	06.03.2019 21:02:00	111.784	\$ 278299.0
13921	Buy	06.03.2019 17:30:00	111.694	26.76	06.03.2019 21:02:00	111.784	\$ 240835.0
13920	Buy	06.03.2019 17:25:00	111.696	26.76	06.03.2019 21:02:00	111.784	\$ 235483.0
13925	Buy	08.03.2019 06:25:00	111.351	26.98	08.03.2019 11:50:00	111.108	\$ -655619.0
13924	Buy	08.03.2019 05:05:00	111.434	26.98	08.03.2019 11:50:00	111.108	\$ -879553.0
13927	Sell	11.03.2019 10:50:00	111.24	26.68	11.03.2019 12:20:00	111.176	\$ 170747.0
13926	Sell	11.03.2019 10:45:00	111.226	26.68	11.03.2019 12:20:00	111.176	\$ 133395.0
13928	Buy	12.03.2019 16:15:00	111.113	26.74	12.03.2019 18:00:00	111.251	\$ 369007.0
13931	Buy	13.03.2019 05:35:00	111.155	26.81	13.03.2019 06:45:00	111.264	\$ 292224.0
13930	Buy	13.03.2019 05:30:00	111.172	26.81	13.03.2019 06:45:00	111.264	\$ 246647.0
13929	Buy	13.03.2019 04:35:00	111.204	26.81	13.03.2019 06:45:00	111.264	\$ 160855.0
13938	Buy	13.03.2019 22:10:00	111.063	26.95	13.03.2019 23:40:00	111.205	\$ 382685.0
13937	Buy	13.03.2019 21:35:00	111.195	26.95	13.03.2019 23:40:00	111.205	\$ 26945.0
13936	Buy	13.03.2019 19:35:00	111.213	26.95	13.03.2019 23:40:00	111.205	\$ -21565.0
13935	Buy	13.03.2019 19:25:00	111.208	26.95	13.03.2019 23:40:00	111.205	\$ -8090.0
13934	Buy	13.03.2019 19:20:00	111.217	26.95	13.03.2019 23:40:00	111.205	\$ -32345.0
13933	Buy	13.03.2019 19:15:00	111.224	26.95	13.03.2019 23:40:00	111.205	\$ -51210.0



13932	Buy	13.03.2019 19:10:00	111.226	26.95	13.03.2019 23:40:00	111.205	\$ -56600.0
13948	Sell	14.03.2019 12:45:00	111.706	27.0	14.03.2019 13:09:00	111.586	\$ 323995.0
13947	Sell	14.03.2019 12:25:00	111.702	27.0	14.03.2019 13:09:00	111.586	\$ 313195.0
13946	Sell	14.03.2019 11:40:00	111.687	27.0	14.03.2019 13:09:00	111.586	\$ 272695.0
13945	Sell	14.03.2019 11:25:00	111.67	27.0	14.03.2019 13:09:00	111.586	\$ 226795.0
13944	Sell	14.03.2019 11:20:00	111.634	27.0	14.03.2019 13:09:00	111.586	\$ 129595.0
13943	Sell	14.03.2019 09:05:00	111.631	27.0	14.03.2019 13:09:00	111.586	\$ 121495.0
13942	Sell	14.03.2019 07:55:00	111.601	27.0	14.03.2019 13:09:00	111.586	\$ 40495.0
13941	Sell	14.03.2019 07:50:00	111.601	27.0	14.03.2019 13:09:00	111.586	\$ 40495.0
13940	Sell	14.03.2019 07:45:00	111.574	27.0	14.03.2019 13:09:00	111.586	\$ -32405.0
13939	Sell	14.03.2019 06:15:00	111.469	27.0	14.03.2019 13:09:00	111.586	\$ -315905.0
13949	Buy	15.03.2019 17:10:00	111.471	27.22	15.03.2019 19:00:00	111.574	\$ 280361.0
13953	Sell	18.03.2019 05:50:00	111.61	27.28	18.03.2019 07:45:00	111.539	\$ 193683.0
13952	Sell	18.03.2019 05:40:00	111.61	27.28	18.03.2019 07:45:00	111.539	\$ 193683.0
13951	Sell	18.03.2019 05:30:00	111.604	27.28	18.03.2019 07:45:00	111.539	\$ 177315.0
13950	Sell	18.03.2019 04:15:00	111.563	27.28	18.03.2019 07:45:00	111.539	\$ 65467.0
13955	Buy	18.03.2019 13:35:00	111.446	27.41	18.03.2019 15:15:00	111.53	\$ 230239.0
13954	Buy	18.03.2019 13:25:00	111.459	27.41	18.03.2019 15:15:00	111.53	\$ 194606.0
13959	Buy	19.03.2019 05:25:00	111.241	27.49	19.03.2019 07:45:00	111.261	\$ 54975.0
13958	Buy	19.03.2019 05:20:00	111.242	27.49	19.03.2019 07:45:00	111.261	\$ 52226.0
13957	Buy	19.03.2019 05:15:00	111.248	27.49	19.03.2019 07:45:00	111.261	\$ 35732.0
13956	Buy	19.03.2019 05:10:00	111.26	27.49	19.03.2019 07:45:00	111.261	\$ 2744.0
13960	Sell	19.03.2019 12:30:00	111.307	27.52	19.03.2019 13:20:00	111.256	\$ 140347.0
13961	Sell	19.03.2019 17:35:00	111.462	27.55	19.03.2019 18:05:00	111.349	\$ 311310.0
13970	Buy	20.03.2019 17:25:00	111.387	27.61	20.03.2019 18:51:00	111.503	\$ 320271.0
13969	Buy	20.03.2019 17:20:00	111.389	27.61	20.03.2019 18:51:00	111.503	\$ 314749.0
13968	Buy	20.03.2019 17:15:00	111.396	27.61	20.03.2019 18:51:00	111.503	\$ 295422.0
13967	Buy	20.03.2019 17:05:00	111.41	27.61	20.03.2019 18:51:00	111.503	\$ 256768.0
13966	Buy	20.03.2019 16:55:00	111.412	27.61	20.03.2019 18:51:00	111.503	\$ 251246.0
13965	Buy	20.03.2019 16:50:00	111.429	27.61	20.03.2019 18:51:00	111.503	\$ 204309.0
13964	Buy	20.03.2019 16:35:00	111.443	27.61	20.03.2019 18:51:00	111.503	\$ 165655.0
13963	Buy	20.03.2019 15:30:00	111.454	27.61	20.03.2019 18:51:00	111.503	\$ 135284.0
13962	Buy	20.03.2019 15:25:00	111.463	27.61	20.03.2019 18:51:00	111.503	\$ 110435.0
13974	Buy	21.03.2019 11:25:00	110.323	28.02	21.03.2019 13:40:00	110.501	\$ 498751.0
13973	Buy	21.03.2019 11:10:00	110.367	28.02	21.03.2019 13:40:00	110.501	\$ 375463.0
13972	Buy	21.03.2019 11:05:00	110.373	28.02	21.03.2019 13:40:00	110.501	\$ 358651.0
13971	Buy	21.03.2019 10:50:00	110.378	28.02	21.03.2019 13:40:00	110.501	\$ 344641.0
13976	Sell	21.03.2019 16:45:00	110.613	28.34	21.03.2019 21:59:00	110.775	\$ -459113.0
13975	Sell	21.03.2019 16:40:00	110.612	28.34	21.03.2019 21:59:00	110.775	\$ -461947.0
13984	Buy	22.03.2019 16:30:00	110.227	28.15	22.03.2019 20:45:00	110.012	\$ -605230.0
13983	Buy	22.03.2019 14:40:00	110.372	28.15	22.03.2019 20:45:00	110.012	\$ -1013405.0
13982	Buy	22.03.2019 14:05:00	110.437	28.15	22.03.2019 20:45:00	110.012	\$ -1196380.0
13981	Buy	22.03.2019 13:45:00	110.45	28.15	22.03.2019 20:45:00	110.012	\$ -1232975.0
13980	Buy	22.03.2019 13:35:00	110.456	28.15	22.03.2019 20:45:00	110.012	\$ -1249865.0
13979	Buy	22.03.2019 13:30:00	110.475	28.15	22.03.2019 20:45:00	110.012	\$ -1303350.0
13978	Buy	22.03.2019 13:25:00	110.477	28.15	22.03.2019 20:45:00	110.012	\$ -1308980.0
13977	Buy	22.03.2019 13:20:00	110.482	28.15	22.03.2019 20:45:00	110.012	\$ -1323055.0
13992	Sell	25.03.2019 12:55:00	110.217	26.31	25.03.2019 15:20:00	110.097	\$ 315715.0
13991	Sell	25.03.2019 12:45:00	110.232	26.31	25.03.2019 15:20:00	110.097	\$ 355180.0
13990	Sell	25.03.2019 12:35:00	110.199	26.31	25.03.2019 15:20:00	110.097	\$ 268357.0
13989	Sell	25.03.2019 12:10:00	110.218	26.31	25.03.2019 15:20:00	110.097	\$ 318346.0
13988	Sell	25.03.2019 12:05:00	110.175	26.31	25.03.2019 15:20:00	110.097	\$ 205213.0
13987	Sell	25.03.2019 11:50:00	110.146	26.31	25.03.2019 15:20:00	110.097	\$ 128914.0
13986	Sell	25.03.2019 11:40:00	110.164	26.31	25.03.2019 15:20:00	110.097	\$ 176272.0
13985	Sell	25.03.2019 11:05:00	110.105	26.31	25.03.2019 15:20:00	110.097	\$ 21043.0
13999	Sell	26.03.2019 16:50:00	110.609	26.66	26.03.2019 19:45:00	110.458	\$ 402561.0
13998	Sell	26.03.2019 16:40:00	110.581	26.66	26.03.2019 19:45:00	110.458	\$ 327913.0
13997	Sell	26.03.2019 16:35:00	110.52	26.66	26.03.2019 19:45:00	110.458	\$ 165287.0
13996	Sell	26.03.2019 15:50:00	110.516	26.66	26.03.2019 19:45:00	110.458	\$ 154623.0
13995	Sell	26.03.2019 15:15:00	110.467	26.66	26.03.2019 19:45:00	110.458	\$ 23989.0
13994	Sell	26.03.2019 15:10:00	110.451	26.66	26.03.2019 19:45:00	110.458	\$ -18667.0
13993	Sell	26.03.2019 12:20:00	110.219	26.66	26.03.2019 19:45:00	110.458	\$ -637179.0
14000	Sell	27.03.2019 00:45:00	110.65	26.75	27.03.2019 01:20:00	110.53	\$ 320995.0
14001	Sell	27.03.2019 09:00:00	110.63	26.81	27.03.2019 09:52:00	110.521	\$ 292224.0
14003	Buy	27.03.2019 14:20:00	110.278	26.87	27.03.2019 15:30:00	110.488	\$ 564265.0

14002	Buy	27.03.2019 14:00:00	110.309	26.87	27.03.2019 15:30:00	110.488	\$ 480968.0
14013	Buy	28.03.2019 09:10:00	110.073	27.08	28.03.2019 10:10:00	110.177	\$ 281627.0
14012	Buy	28.03.2019 09:00:00	110.083	27.08	28.03.2019 10:10:00	110.177	\$ 254547.0
14011	Buy	28.03.2019 08:55:00	110.095	27.08	28.03.2019 10:10:00	110.177	\$ 222051.0
14010	Buy	28.03.2019 08:50:00	110.108	27.08	28.03.2019 10:10:00	110.177	\$ 186847.0
14009	Buy	28.03.2019 08:25:00	110.121	27.08	28.03.2019 10:10:00	110.177	\$ 151643.0
14008	Buy	28.03.2019 08:20:00	110.133	27.08	28.03.2019 10:10:00	110.177	\$ 119147.0
14007	Buy	28.03.2019 08:15:00	110.148	27.08	28.03.2019 10:10:00	110.177	\$ 78527.0
14006	Buy	28.03.2019 05:20:00	110.148	27.08	28.03.2019 10:10:00	110.177	\$ 78527.0
14005	Buy	28.03.2019 05:00:00	110.157	27.08	28.03.2019 10:10:00	110.177	\$ 54155.0
14004	Buy	28.03.2019 04:10:00	110.283	27.08	28.03.2019 10:10:00	110.177	\$ -287053.0
14017	Sell	28.03.2019 17:10:00	110.772	27.31	28.03.2019 20:45:00	110.554	\$ 595353.0
14016	Sell	28.03.2019 16:00:00	110.517	27.31	28.03.2019 20:45:00	110.554	\$ -101052.0
14015	Sell	28.03.2019 15:10:00	110.396	27.31	28.03.2019 20:45:00	110.554	\$ -431503.0
14014	Sell	28.03.2019 15:05:00	110.378	27.31	28.03.2019 20:45:00	110.554	\$ -480661.0
14018	Buy	29.03.2019 10:25:00	110.581	27.22	29.03.2019 10:59:00	110.747	\$ 451847.0
14019	Sell	01.04.2019 05:30:00	111.178	27.31	01.04.2019 06:35:00	111.056	\$ 333177.0
14021	Sell	02.04.2019 03:00:00	111.449	27.38	02.04.2019 03:15:00	111.353	\$ 262843.0
14020	Sell	02.04.2019 02:55:00	111.443	27.38	02.04.2019 03:15:00	111.353	\$ 246415.0
14024	Sell	03.04.2019 05:50:00	111.501	27.48	03.04.2019 07:39:00	111.423	\$ 214339.0
14023	Sell	03.04.2019 05:40:00	111.507	27.48	03.04.2019 07:39:00	111.423	\$ 230827.0
14022	Sell	03.04.2019 04:50:00	111.473	27.48	03.04.2019 07:39:00	111.423	\$ 137395.0
14034	Sell	04.04.2019 23:45:00	111.624	27.6	05.04.2019 07:40:00	111.679	\$ -162513.8
14033	Sell	04.04.2019 23:30:00	111.615	27.6	05.04.2019 07:40:00	111.679	\$ -187353.8
14032	Sell	04.04.2019 23:15:00	111.602	27.6	05.04.2019 07:40:00	111.679	\$ -223233.8
14031	Sell	04.04.2019 22:00:00	111.598	27.6	05.04.2019 07:40:00	111.679	\$ -234273.8
14030	Sell	04.04.2019 21:55:00	111.594	27.6	05.04.2019 07:40:00	111.679	\$ -245313.8
14029	Sell	04.04.2019 21:50:00	111.592	27.6	05.04.2019 07:40:00	111.679	\$ -250833.8
14028	Sell	04.04.2019 21:45:00	111.585	27.6	05.04.2019 07:40:00	111.679	\$ -270153.8
14027	Sell	04.04.2019 21:35:00	111.572	27.6	05.04.2019 07:40:00	111.679	\$ -306033.8
14026	Sell	04.04.2019 21:25:00	111.576	27.6	05.04.2019 07:40:00	111.679	\$ -294993.8
14025	Sell	04.04.2019 17:40:00	111.581	27.6	05.04.2019 07:40:00	111.679	\$ -281193.8
14037	Sell	08.04.2019 11:35:00	111.479	27.11	08.04.2019 12:40:00	111.431	\$ 130123.0
14036	Sell	08.04.2019 11:30:00	111.474	27.11	08.04.2019 12:40:00	111.431	\$ 116568.0
14035	Sell	08.04.2019 11:20:00	111.472	27.11	08.04.2019 12:40:00	111.431	\$ 111146.0
14041	Buy	09.04.2019 11:35:00	111.256	27.18	09.04.2019 11:45:00	111.344	\$ 239179.0
14040	Buy	09.04.2019 10:35:00	111.314	27.18	09.04.2019 11:45:00	111.344	\$ 81535.0
14039	Buy	09.04.2019 08:15:00	111.329	27.18	09.04.2019 11:45:00	111.344	\$ 40765.0
14038	Buy	09.04.2019 04:00:00	111.4	27.18	09.04.2019 11:45:00	111.344	\$ -152213.0
14049	Buy	10.04.2019 20:55:00	110.845	27.22	10.04.2019 21:06:00	110.956	\$ 302137.0
14048	Buy	10.04.2019 20:20:00	110.858	27.22	10.04.2019 21:06:00	110.956	\$ 266751.0
14047	Buy	10.04.2019 20:15:00	110.86	27.22	10.04.2019 21:06:00	110.956	\$ 261307.0
14046	Buy	10.04.2019 20:05:00	110.858	27.22	10.04.2019 21:06:00	110.956	\$ 266751.0
14045	Buy	10.04.2019 19:55:00	110.869	27.22	10.04.2019 21:06:00	110.956	\$ 236809.0
14044	Buy	10.04.2019 19:45:00	110.877	27.22	10.04.2019 21:06:00	110.956	\$ 215033.0
14043	Buy	10.04.2019 19:35:00	110.888	27.22	10.04.2019 21:06:00	110.956	\$ 185091.0
14042	Buy	10.04.2019 19:20:00	110.888	27.22	10.04.2019 21:06:00	110.956	\$ 185091.0
14050	Sell	11.04.2019 00:00:00	111.0	27.6	11.04.2019 00:45:00	110.932	\$ 187675.0
14055	Sell	11.04.2019 10:40:00	111.158	27.64	11.04.2019 10:55:00	111.081	\$ 212823.0
14054	Sell	11.04.2019 10:20:00	111.151	27.64	11.04.2019 10:55:00	111.081	\$ 193475.0
14053	Sell	11.04.2019 10:00:00	111.138	27.64	11.04.2019 10:55:00	111.081	\$ 157543.0
14052	Sell	11.04.2019 09:25:00	111.117	27.64	11.04.2019 10:55:00	111.081	\$ 99499.0
14051	Sell	11.04.2019 09:20:00	111.106	27.64	11.04.2019 10:55:00	111.081	\$ 69095.0
14059	Sell	11.04.2019 19:55:00	111.537	27.79	12.04.2019 00:55:00	111.626	\$ -258118.52
14058	Sell	11.04.2019 17:25:00	111.402	27.79	12.04.2019 00:55:00	111.626	\$ -633283.52
14057	Sell	11.04.2019 17:20:00	111.401	27.79	12.04.2019 00:55:00	111.626	\$ -636062.52
14056	Sell	11.04.2019 17:05:00	111.387	27.79	12.04.2019 00:55:00	111.626	\$ -674968.52
14064	Sell	12.04.2019 11:50:00	111.94	27.35	12.04.2019 12:25:00	111.85	\$ 246145.0
14063	Sell	12.04.2019 10:40:00	111.873	27.35	12.04.2019 12:25:00	111.85	\$ 62900.0
14062	Sell	12.04.2019 10:30:00	111.872	27.35	12.04.2019 12:25:00	111.85	\$ 60165.0
14061	Sell	12.04.2019 10:15:00	111.846	27.35	12.04.2019 12:25:00	111.85	\$ -10945.0
14060	Sell	12.04.2019 09:35:00	111.845	27.35	12.04.2019 12:25:00	111.85	\$ -13680.0
14068	Buy	15.04.2019 08:55:00	111.901	27.42	15.04.2019 09:30:00	111.963	\$ 169999.0
14067	Buy	15.04.2019 08:15:00	111.928	27.42	15.04.2019 09:30:00	111.963	\$ 95965.0
14066	Buy	15.04.2019 06:55:00	111.928	27.42	15.04.2019 09:30:00	111.963	\$ 95965.0

14065	Buy	15.04.2019 06:45:00	111.933	27.42	15.04.2019 09:30:00	111.963	\$ 82255.0
14072	Sell	15.04.2019 20:50:00	112.037	27.51	15.04.2019 22:10:00	111.989	\$ 132043.0
14071	Sell	15.04.2019 20:45:00	112.033	27.51	15.04.2019 22:10:00	111.989	\$ 121039.0
14070	Sell	15.04.2019 20:35:00	112.024	27.51	15.04.2019 22:10:00	111.989	\$ 96280.0
14069	Sell	15.04.2019 16:35:00	112.06	27.51	15.04.2019 22:10:00	111.989	\$ 195316.0
14074	Sell	17.04.2019 22:55:00	112.097	27.61	18.04.2019 00:00:00	112.052	\$ 92101.96
14073	Sell	17.04.2019 21:45:00	112.069	27.61	18.04.2019 00:00:00	112.052	\$ 14793.96
14078	Buy	18.04.2019 08:55:00	111.855	27.64	18.04.2019 09:45:00	111.922	\$ 185183.0
14077	Buy	18.04.2019 08:45:00	111.865	27.64	18.04.2019 09:45:00	111.922	\$ 157543.0
14076	Buy	18.04.2019 08:40:00	111.869	27.64	18.04.2019 09:45:00	111.922	\$ 146487.0
14075	Buy	18.04.2019 04:15:00	111.946	27.64	18.04.2019 09:45:00	111.922	\$ -66341.0
14080	Sell	25.04.2019 22:25:00	111.654	27.72	26.04.2019 00:00:00	111.599	\$ 141699.64
14079	Sell	25.04.2019 22:20:00	111.652	27.72	26.04.2019 00:00:00	111.599	\$ 136155.64
14082	Buy	26.04.2019 03:20:00	111.483	27.78	26.04.2019 03:51:00	111.64	\$ 436141.0
14081	Buy	26.04.2019 03:15:00	111.507	27.78	26.04.2019 03:51:00	111.64	\$ 369469.0
14083	Sell	26.04.2019 15:15:00	111.786	27.94	26.04.2019 15:37:00	111.677	\$ 304541.0
14084	Sell	29.04.2019 14:45:00	111.769	28.0	29.04.2019 15:30:00	111.681	\$ 246395.0
14094	Buy	30.04.2019 06:15:00	111.572	28.05	30.04.2019 10:55:00	111.315	\$ -720890.0
14093	Buy	30.04.2019 06:10:00	111.572	28.05	30.04.2019 10:55:00	111.315	\$ -720890.0
14092	Buy	30.04.2019 04:40:00	111.592	28.05	30.04.2019 10:55:00	111.315	\$ -776990.0
14091	Buy	30.04.2019 04:35:00	111.596	28.05	30.04.2019 10:55:00	111.315	\$ -788210.0
14090	Buy	30.04.2019 04:30:00	111.594	28.05	30.04.2019 10:55:00	111.315	\$ -782600.0
14089	Buy	30.04.2019 04:20:00	111.596	28.05	30.04.2019 10:55:00	111.315	\$ -788210.0
14088	Buy	30.04.2019 03:50:00	111.633	28.05	30.04.2019 10:55:00	111.315	\$ -891995.0
14087	Buy	30.04.2019 03:25:00	111.655	28.05	30.04.2019 10:55:00	111.315	\$ -953705.0
14086	Buy	29.04.2019 22:25:00	111.711	28.05	30.04.2019 10:55:00	111.315	\$ -1116058.4
14085	Buy	29.04.2019 22:20:00	111.72	28.05	30.04.2019 10:55:00	111.315	\$ -1141303.4
14095	Buy	30.04.2019 13:05:00	111.299	26.31	30.04.2019 15:36:00	111.373	\$ 194689.0
14098	Buy	01.05.2019 20:50:00	111.133	26.35	01.05.2019 21:00:00	111.249	\$ 305655.0
14097	Buy	01.05.2019 20:10:00	111.146	26.35	01.05.2019 21:00:00	111.249	\$ 271400.0
14096	Buy	01.05.2019 18:25:00	111.15	26.35	01.05.2019 21:00:00	111.249	\$ 260860.0
14099	Buy	01.05.2019 21:30:00	111.086	26.52	01.05.2019 21:32:00	111.259	\$ 458791.0
14103	Sell	02.05.2019 05:10:00	111.572	26.61	02.05.2019 06:55:00	111.541	\$ 82486.0
14102	Sell	02.05.2019 05:05:00	111.554	26.61	02.05.2019 06:55:00	111.541	\$ 34588.0
14101	Sell	02.05.2019 05:00:00	111.547	26.61	02.05.2019 06:55:00	111.541	\$ 15961.0
14100	Sell	02.05.2019 04:35:00	111.553	26.61	02.05.2019 06:55:00	111.541	\$ 31927.0
14109	Sell	06.05.2019 18:25:00	110.937	26.64	06.05.2019 19:27:00	110.81	\$ 338323.0
14108	Sell	06.05.2019 16:40:00	110.939	26.64	06.05.2019 19:27:00	110.81	\$ 343651.0
14107	Sell	06.05.2019 15:15:00	110.846	26.64	06.05.2019 19:27:00	110.81	\$ 95899.0
14106	Sell	06.05.2019 15:10:00	110.841	26.64	06.05.2019 19:27:00	110.81	\$ 82579.0
14105	Sell	06.05.2019 14:45:00	110.844	26.64	06.05.2019 19:27:00	110.81	\$ 90571.0
14104	Sell	06.05.2019 14:40:00	110.837	26.64	06.05.2019 19:27:00	110.81	\$ 71923.0
14112	Buy	07.05.2019 08:20:00	110.62	26.85	07.05.2019 09:19:00	110.721	\$ 271180.0
14111	Buy	07.05.2019 07:05:00	110.622	26.85	07.05.2019 09:19:00	110.721	\$ 265810.0
14110	Buy	07.05.2019 06:55:00	110.638	26.85	07.05.2019 09:19:00	110.721	\$ 222850.0
14116	Buy	07.05.2019 19:15:00	110.322	27.0	07.05.2019 23:30:00	110.314	\$ -21605.0
14115	Buy	07.05.2019 19:05:00	110.335	27.0	07.05.2019 23:30:00	110.314	\$ -56705.0
14114	Buy	07.05.2019 19:00:00	110.345	27.0	07.05.2019 23:30:00	110.314	\$ -83705.0
14113	Buy	07.05.2019 18:55:00	110.347	27.0	07.05.2019 23:30:00	110.314	\$ -89105.0
14118	Buy	08.05.2019 05:05:00	110.066	26.95	08.05.2019 08:55:00	110.048	\$ -48515.0
14117	Buy	08.05.2019 05:00:00	110.094	26.95	08.05.2019 08:55:00	110.048	\$ -123975.0
14128	Buy	09.05.2019 10:00:00	109.835	26.91	09.05.2019 13:20:00	109.803	\$ -86117.0
14127	Buy	09.05.2019 09:50:00	109.831	26.91	09.05.2019 13:20:00	109.803	\$ -75353.0
14126	Buy	09.05.2019 09:40:00	109.865	26.91	09.05.2019 13:20:00	109.803	\$ -166847.0
14125	Buy	09.05.2019 09:30:00	109.869	26.91	09.05.2019 13:20:00	109.803	\$ -177611.0
14124	Buy	09.05.2019 05:45:00	109.88	26.91	09.05.2019 13:20:00	109.803	\$ -207212.0
14123	Buy	09.05.2019 05:30:00	109.893	26.91	09.05.2019 13:20:00	109.803	\$ -242195.0
14122	Buy	09.05.2019 05:20:00	109.883	26.91	09.05.2019 13:20:00	109.803	\$ -215285.0
14121	Buy	09.05.2019 05:15:00	109.94	26.91	09.05.2019 13:20:00	109.803	\$ -368672.0
14120	Buy	09.05.2019 03:15:00	110.018	26.91	09.05.2019 13:20:00	109.803	\$ -578570.0
14119	Buy	09.05.2019 02:50:00	110.02	26.91	09.05.2019 13:20:00	109.803	\$ -583952.0
14130	Buy	09.05.2019 18:45:00	109.52	26.37	09.05.2019 19:25:00	109.716	\$ 516847.0
14129	Buy	09.05.2019 18:30:00	109.518	26.37	09.05.2019 19:25:00	109.716	\$ 522121.0
14131	Buy	10.05.2019 18:50:00	109.515	26.58	10.05.2019 19:35:00	109.701	\$ 494383.0
14134	Sell	10.05.2019 23:55:00	109.973	26.68	13.05.2019 00:00:00	109.747	\$ 592611.16

14133	Sell	10.05.2019 23:45:00	109.962	26.68	13.05.2019 00:00:00	109.747	\$ 563263.16
14132	Sell	10.05.2019 22:15:00	109.962	26.68	13.05.2019 00:00:00	109.747	\$ 563263.16
14137	Buy	13.05.2019 14:55:00	109.616	27.02	13.05.2019 20:30:00	109.157	\$ -1240223.0
14136	Buy	13.05.2019 11:05:00	109.621	27.02	13.05.2019 20:30:00	109.157	\$ -1253733.0
14135	Buy	13.05.2019 10:55:00	109.633	27.02	13.05.2019 20:30:00	109.157	\$ -1286157.0
14138	Sell	13.05.2019 22:20:00	109.363	26.27	14.05.2019 00:10:00	109.25	\$ 286653.24
14139	Buy	14.05.2019 03:00:00	109.162	26.33	14.05.2019 03:47:00	109.304	\$ 373881.0
14143	Sell	14.05.2019 07:45:00	109.628	26.4	14.05.2019 09:25:00	109.566	\$ 163675.0
14142	Sell	14.05.2019 06:50:00	109.61	26.4	14.05.2019 09:25:00	109.566	\$ 116155.0
14141	Sell	14.05.2019 06:35:00	109.604	26.4	14.05.2019 09:25:00	109.566	\$ 100315.0
14140	Sell	14.05.2019 06:05:00	109.588	26.4	14.05.2019 09:25:00	109.566	\$ 58075.0
14145	Sell	15.05.2019 09:30:00	109.697	26.49	15.05.2019 10:15:00	109.63	\$ 177478.0
14144	Sell	15.05.2019 09:25:00	109.688	26.49	15.05.2019 10:15:00	109.63	\$ 153637.0
14148	Buy	15.05.2019 15:55:00	109.229	26.55	15.05.2019 17:05:00	109.419	\$ 504445.0
14147	Buy	15.05.2019 15:45:00	109.185	26.55	15.05.2019 17:05:00	109.419	\$ 621265.0
14146	Buy	15.05.2019 15:20:00	109.275	26.55	15.05.2019 17:05:00	109.419	\$ 382315.0
14150	Buy	16.05.2019 04:40:00	109.353	26.86	16.05.2019 05:45:00	109.515	\$ 435127.0
14149	Buy	16.05.2019 04:10:00	109.393	26.86	16.05.2019 05:45:00	109.515	\$ 327687.0
14160	Sell	16.05.2019 18:40:00	109.939	27.01	16.05.2019 20:50:00	109.806	\$ 359228.0
14159	Sell	16.05.2019 18:30:00	109.938	27.01	16.05.2019 20:50:00	109.806	\$ 356527.0
14158	Sell	16.05.2019 18:20:00	109.947	27.01	16.05.2019 20:50:00	109.806	\$ 380836.0
14157	Sell	16.05.2019 18:00:00	109.939	27.01	16.05.2019 20:50:00	109.806	\$ 359228.0
14156	Sell	16.05.2019 17:50:00	109.919	27.01	16.05.2019 20:50:00	109.806	\$ 305208.0
14155	Sell	16.05.2019 17:40:00	109.887	27.01	16.05.2019 20:50:00	109.806	\$ 218776.0
14154	Sell	16.05.2019 17:30:00	109.885	27.01	16.05.2019 20:50:00	109.806	\$ 213374.0
14153	Sell	16.05.2019 15:00:00	109.676	27.01	16.05.2019 20:50:00	109.806	\$ -351135.0
14152	Sell	16.05.2019 14:15:00	109.664	27.01	16.05.2019 20:50:00	109.806	\$ -383547.0
14151	Sell	16.05.2019 13:35:00	109.662	27.01	16.05.2019 20:50:00	109.806	\$ -388949.0
14162	Sell	17.05.2019 04:15:00	109.981	27.22	17.05.2019 05:39:00	109.866	\$ 313025.0
14161	Sell	17.05.2019 03:55:00	109.951	27.22	17.05.2019 05:39:00	109.866	\$ 231365.0
14163	Sell	17.05.2019 20:10:00	109.968	27.33	17.05.2019 22:10:00	109.961	\$ 19126.0
14171	Buy	20.05.2019 15:05:00	109.828	27.34	20.05.2019 17:25:00	109.983	\$ 423765.0
14170	Buy	20.05.2019 14:00:00	109.915	27.34	20.05.2019 17:25:00	109.983	\$ 185907.0
14169	Buy	20.05.2019 13:55:00	109.924	27.34	20.05.2019 17:25:00	109.983	\$ 161301.0
14168	Buy	20.05.2019 13:30:00	109.944	27.34	20.05.2019 17:25:00	109.983	\$ 106621.0
14167	Buy	20.05.2019 13:15:00	109.955	27.34	20.05.2019 17:25:00	109.983	\$ 76547.0
14166	Buy	20.05.2019 12:10:00	110.016	27.34	20.05.2019 17:25:00	109.983	\$ -90227.0
14165	Buy	20.05.2019 11:55:00	110.029	27.34	20.05.2019 17:25:00	109.983	\$ -125769.0
14164	Buy	20.05.2019 10:30:00	110.097	27.34	20.05.2019 17:25:00	109.983	\$ -311681.0
14176	Sell	21.05.2019 00:45:00	110.089	27.42	21.05.2019 01:55:00	110.024	\$ 178225.0
14175	Sell	21.05.2019 00:40:00	110.08	27.42	21.05.2019 01:55:00	110.024	\$ 153547.0
14174	Sell	21.05.2019 00:35:00	110.077	27.42	21.05.2019 01:55:00	110.024	\$ 145321.0
14173	Sell	21.05.2019 00:00:00	110.058	27.42	21.05.2019 01:55:00	110.024	\$ 93223.0
14172	Sell	20.05.2019 23:55:00	110.048	27.42	21.05.2019 01:55:00	110.024	\$ 55164.04
14181	Sell	21.05.2019 06:55:00	110.241	27.55	21.05.2019 08:15:00	110.154	\$ 239680.0
14180	Sell	21.05.2019 06:35:00	110.236	27.55	21.05.2019 08:15:00	110.154	\$ 225905.0
14179	Sell	21.05.2019 06:00:00	110.19	27.55	21.05.2019 08:15:00	110.154	\$ 99175.0
14178	Sell	21.05.2019 05:00:00	110.187	27.55	21.05.2019 08:15:00	110.154	\$ 90910.0
14177	Sell	21.05.2019 04:45:00	110.187	27.55	21.05.2019 08:15:00	110.154	\$ 90910.0
14189	Sell	21.05.2019 20:25:00	110.67	27.7	21.05.2019 21:50:00	110.619	\$ 141265.0
14188	Sell	21.05.2019 19:25:00	110.656	27.7	21.05.2019 21:50:00	110.619	\$ 102485.0
14187	Sell	21.05.2019 18:35:00	110.646	27.7	21.05.2019 21:50:00	110.619	\$ 74785.0
14186	Sell	21.05.2019 18:30:00	110.645	27.7	21.05.2019 21:50:00	110.619	\$ 72015.0
14185	Sell	21.05.2019 18:20:00	110.62	27.7	21.05.2019 21:50:00	110.619	\$ 2765.0
14184	Sell	21.05.2019 18:00:00	110.603	27.7	21.05.2019 21:50:00	110.619	\$ -44325.0
14183	Sell	21.05.2019 17:45:00	110.6	27.7	21.05.2019 21:50:00	110.619	\$ -52635.0
14182	Sell	21.05.2019 17:00:00	110.576	27.7	21.05.2019 21:50:00	110.619	\$ -119115.0
14190	Buy	22.05.2019 10:50:00	110.386	27.73	22.05.2019 12:25:00	110.465	\$ 219062.0
14191	Buy	23.05.2019 04:35:00	110.146	27.77	23.05.2019 05:34:00	110.27	\$ 344343.0
14195	Buy	23.05.2019 13:00:00	110.055	27.84	23.05.2019 14:30:00	110.14	\$ 236635.0
14194	Buy	23.05.2019 12:50:00	110.064	27.84	23.05.2019 14:30:00	110.14	\$ 211579.0
14193	Buy	23.05.2019 12:40:00	110.082	27.84	23.05.2019 14:30:00	110.14	\$ 161467.0
14192	Buy	23.05.2019 12:30:00	110.086	27.84	23.05.2019 14:30:00	110.14	\$ 150331.0
14198	Buy	23.05.2019 18:25:00	109.687	28.0	23.05.2019 23:00:00	109.601	\$ -240805.0
14197	Buy	23.05.2019 18:10:00	109.726	28.0	23.05.2019 23:00:00	109.601	\$ -350005.0

14196	Buy	23.05.2019 16:45:00	109.944	28.0	23.05.2019 23:00:00	109.601	\$ -960405.0
14199	Buy	27.05.2019 02:59:00	109.399	27.69	27.05.2019 03:00:00	109.4	\$ 2764.0
14201	Sell	27.05.2019 11:00:00	109.572	27.69	27.05.2019 12:05:00	109.484	\$ 243667.0
14200	Sell	27.05.2019 09:55:00	109.547	27.69	27.05.2019 12:05:00	109.484	\$ 174442.0
14204	Buy	29.05.2019 01:10:00	109.335	27.77	29.05.2019 04:23:00	109.41	\$ 208270.0
14203	Buy	29.05.2019 01:05:00	109.339	27.77	29.05.2019 04:23:00	109.41	\$ 197162.0
14202	Buy	28.05.2019 23:50:00	109.343	27.77	29.05.2019 04:23:00	109.41	\$ 180833.24
14206	Buy	29.05.2019 10:20:00	109.163	27.89	29.05.2019 11:35:00	109.299	\$ 379299.0
14205	Buy	29.05.2019 09:25:00	109.193	27.89	29.05.2019 11:35:00	109.299	\$ 295629.0
14208	Sell	29.05.2019 22:30:00	109.559	28.02	30.05.2019 01:45:00	109.541	\$ 17815.72
14207	Sell	29.05.2019 22:25:00	109.542	28.02	30.05.2019 01:45:00	109.541	\$ -29818.28
14213	Sell	30.05.2019 10:25:00	109.808	28.02	30.05.2019 12:45:00	109.681	\$ 355849.0
14212	Sell	30.05.2019 10:20:00	109.77	28.02	30.05.2019 12:45:00	109.681	\$ 249373.0
14211	Sell	30.05.2019 10:05:00	109.769	28.02	30.05.2019 12:45:00	109.681	\$ 246571.0
14210	Sell	30.05.2019 09:50:00	109.781	28.02	30.05.2019 12:45:00	109.681	\$ 280195.0
14209	Sell	30.05.2019 08:35:00	109.693	28.02	30.05.2019 12:45:00	109.681	\$ 33619.0
14216	Buy	30.05.2019 22:20:00	109.533	28.25	30.05.2019 23:55:00	109.618	\$ 240120.0
14215	Buy	30.05.2019 21:30:00	109.573	28.25	30.05.2019 23:55:00	109.618	\$ 127120.0
14214	Buy	30.05.2019 21:25:00	109.577	28.25	30.05.2019 23:55:00	109.618	\$ 115820.0
14226	Buy	31.05.2019 10:55:00	108.761	28.35	31.05.2019 14:30:00	108.838	\$ 218290.0
14225	Buy	31.05.2019 10:30:00	108.833	28.35	31.05.2019 14:30:00	108.838	\$ 14170.0
14224	Buy	31.05.2019 10:15:00	108.806	28.35	31.05.2019 14:30:00	108.838	\$ 90715.0
14223	Buy	31.05.2019 10:05:00	108.886	28.35	31.05.2019 14:30:00	108.838	\$ -136085.0
14222	Buy	31.05.2019 09:15:00	108.891	28.35	31.05.2019 14:30:00	108.838	\$ -150260.0
14221	Buy	31.05.2019 09:10:00	108.898	28.35	31.05.2019 14:30:00	108.838	\$ -170105.0
14220	Buy	31.05.2019 07:50:00	109.084	28.35	31.05.2019 14:30:00	108.838	\$ -697415.0
14219	Buy	31.05.2019 07:25:00	109.108	28.35	31.05.2019 14:30:00	108.838	\$ -765455.0
14218	Buy	31.05.2019 07:20:00	109.161	28.35	31.05.2019 14:30:00	108.838	\$ -915710.0
14217	Buy	31.05.2019 07:10:00	109.157	28.35	31.05.2019 14:30:00	108.838	\$ -904370.0
14236	Buy	31.05.2019 23:55:00	108.31	27.67	03.06.2019 03:55:00	108.314	\$ 5861.04
14235	Buy	31.05.2019 23:40:00	108.353	27.67	03.06.2019 03:55:00	108.314	\$ -113119.96
14234	Buy	31.05.2019 23:30:00	108.357	27.67	03.06.2019 03:55:00	108.314	\$ -124187.96
14233	Buy	31.05.2019 22:45:00	108.355	27.67	03.06.2019 03:55:00	108.314	\$ -118653.96
14232	Buy	31.05.2019 22:40:00	108.363	27.67	03.06.2019 03:55:00	108.314	\$ -140789.96
14231	Buy	31.05.2019 22:05:00	108.395	27.67	03.06.2019 03:55:00	108.314	\$ -229333.96
14230	Buy	31.05.2019 20:50:00	108.469	27.67	03.06.2019 03:55:00	108.314	\$ -434091.96
14229	Buy	31.05.2019 20:40:00	108.506	27.67	03.06.2019 03:55:00	108.314	\$ -536470.96
14228	Buy	31.05.2019 19:40:00	108.513	27.67	03.06.2019 03:55:00	108.314	\$ -555839.96
14227	Buy	31.05.2019 19:35:00	108.544	27.67	03.06.2019 03:55:00	108.314	\$ -641616.96
14246	Buy	04.06.2019 03:35:00	107.916	27.09	04.06.2019 05:45:00	107.97	\$ 146281.0
14245	Buy	04.06.2019 03:25:00	107.912	27.09	04.06.2019 05:45:00	107.97	\$ 157117.0
14244	Buy	04.06.2019 02:10:00	107.968	27.09	04.06.2019 05:45:00	107.97	\$ 5413.0
14243	Buy	04.06.2019 02:00:00	107.954	27.09	04.06.2019 05:45:00	107.97	\$ 43339.0
14242	Buy	04.06.2019 01:45:00	107.973	27.09	04.06.2019 05:45:00	107.97	\$ -8132.0
14241	Buy	04.06.2019 01:40:00	107.987	27.09	04.06.2019 05:45:00	107.97	\$ -46058.0
14240	Buy	04.06.2019 01:30:00	108.002	27.09	04.06.2019 05:45:00	107.97	\$ -86693.0
14239	Buy	04.06.2019 01:10:00	108.002	27.09	04.06.2019 05:45:00	107.97	\$ -86693.0
14238	Buy	04.06.2019 01:05:00	108.024	27.09	04.06.2019 05:45:00	107.97	\$ -146291.0
14237	Buy	03.06.2019 21:40:00	108.107	27.09	04.06.2019 05:45:00	107.97	\$ -376230.92
14247	Sell	05.06.2019 03:00:00	108.257	27.01	05.06.2019 03:15:00	108.153	\$ 280899.0
14250	Sell	05.06.2019 14:35:00	108.34	27.06	05.06.2019 15:15:00	108.216	\$ 335539.0
14249	Sell	05.06.2019 12:55:00	108.322	27.06	05.06.2019 15:15:00	108.216	\$ 286831.0
14248	Sell	05.06.2019 12:30:00	108.318	27.06	05.06.2019 15:15:00	108.216	\$ 276007.0
14260	Sell	06.06.2019 00:05:00	108.459	27.24	06.06.2019 00:55:00	108.376	\$ 226087.0
14259	Sell	06.06.2019 00:00:00	108.459	27.24	06.06.2019 00:55:00	108.376	\$ 226087.0
14258	Sell	05.06.2019 23:55:00	108.458	27.24	06.06.2019 00:55:00	108.376	\$ 191655.64
14257	Sell	05.06.2019 23:50:00	108.448	27.24	06.06.2019 00:55:00	108.376	\$ 164415.64
14256	Sell	05.06.2019 21:30:00	108.377	27.24	06.06.2019 00:55:00	108.376	\$ -28988.36
14255	Sell	05.06.2019 21:20:00	108.382	27.24	06.06.2019 00:55:00	108.376	\$ -15368.36
14254	Sell	05.06.2019 21:10:00	108.361	27.24	06.06.2019 00:55:00	108.376	\$ -72572.36
14253	Sell	05.06.2019 20:55:00	108.358	27.24	06.06.2019 00:55:00	108.376	\$ -80744.36
14252	Sell	05.06.2019 20:20:00	108.334	27.24	06.06.2019 00:55:00	108.376	\$ -146120.36
14251	Sell	05.06.2019 20:05:00	108.346	27.24	06.06.2019 00:55:00	108.376	\$ -113432.36
14262	Sell	06.06.2019 23:25:00	108.545	27.31	07.06.2019 00:10:00	108.362	\$ 489171.72
14261	Sell	06.06.2019 23:10:00	108.52	27.31	07.06.2019 00:10:00	108.362	\$ 420896.72

14270	Sell	10.06.2019 11:10:00	108.707	27.5	10.06.2019 11:40:00	108.609	\$ 269495.0
14269	Sell	10.06.2019 10:25:00	108.672	27.5	10.06.2019 11:40:00	108.609	\$ 173245.0
14268	Sell	10.06.2019 08:50:00	108.665	27.5	10.06.2019 11:40:00	108.609	\$ 153995.0
14267	Sell	10.06.2019 08:40:00	108.657	27.5	10.06.2019 11:40:00	108.609	\$ 131995.0
14266	Sell	10.06.2019 08:30:00	108.644	27.5	10.06.2019 11:40:00	108.609	\$ 96245.0
14265	Sell	10.06.2019 07:15:00	108.561	27.5	10.06.2019 11:40:00	108.609	\$ -132005.0
14264	Sell	10.06.2019 07:00:00	108.541	27.5	10.06.2019 11:40:00	108.609	\$ -187005.0
14263	Sell	10.06.2019 06:55:00	108.54	27.5	10.06.2019 11:40:00	108.609	\$ -189755.0
14271	Sell	11.06.2019 05:50:00	108.621	27.56	11.06.2019 08:40:00	108.576	\$ 124015.0
14277	Sell	11.06.2019 15:40:00	108.79	27.58	11.06.2019 16:39:00	108.639	\$ 416453.0
14276	Sell	11.06.2019 15:35:00	108.783	27.58	11.06.2019 16:39:00	108.639	\$ 397147.0
14275	Sell	11.06.2019 15:25:00	108.773	27.58	11.06.2019 16:39:00	108.639	\$ 369567.0
14274	Sell	11.06.2019 15:20:00	108.757	27.58	11.06.2019 16:39:00	108.639	\$ 325439.0
14273	Sell	11.06.2019 15:05:00	108.764	27.58	11.06.2019 16:39:00	108.639	\$ 344745.0
14272	Sell	11.06.2019 14:00:00	108.734	27.58	11.06.2019 16:39:00	108.639	\$ 262005.0
14284	Buy	11.06.2019 20:45:00	108.448	28.01	11.06.2019 22:15:00	108.522	\$ 207269.0
14283	Buy	11.06.2019 19:55:00	108.46	28.01	11.06.2019 22:15:00	108.522	\$ 173657.0
14282	Buy	11.06.2019 19:05:00	108.512	28.01	11.06.2019 22:15:00	108.522	\$ 28005.0
14281	Buy	11.06.2019 19:00:00	108.528	28.01	11.06.2019 22:15:00	108.522	\$ -16811.0
14280	Buy	11.06.2019 18:45:00	108.537	28.01	11.06.2019 22:15:00	108.522	\$ -42020.0
14279	Buy	11.06.2019 18:40:00	108.538	28.01	11.06.2019 22:15:00	108.522	\$ -44821.0
14278	Buy	11.06.2019 18:35:00	108.551	28.01	11.06.2019 22:15:00	108.522	\$ -81234.0
14286	Sell	12.06.2019 01:00:00	108.558	28.05	12.06.2019 02:55:00	108.483	\$ 210370.0
14285	Sell	12.06.2019 00:50:00	108.565	28.05	12.06.2019 02:55:00	108.483	\$ 230005.0
14291	Buy	12.06.2019 11:55:00	108.232	28.14	12.06.2019 13:14:00	108.344	\$ 315163.0
14290	Buy	12.06.2019 11:20:00	108.255	28.14	12.06.2019 13:14:00	108.344	\$ 250441.0
14289	Buy	12.06.2019 11:15:00	108.269	28.14	12.06.2019 13:14:00	108.344	\$ 211045.0
14288	Buy	12.06.2019 10:10:00	108.303	28.14	12.06.2019 13:14:00	108.344	\$ 115369.0
14287	Buy	12.06.2019 10:05:00	108.304	28.14	12.06.2019 13:14:00	108.344	\$ 112555.0
14296	Sell	13.06.2019 13:50:00	108.478	28.34	13.06.2019 15:00:00	108.42	\$ 164367.0
14295	Sell	13.06.2019 13:40:00	108.476	28.34	13.06.2019 15:00:00	108.42	\$ 158699.0
14294	Sell	13.06.2019 13:30:00	108.465	28.34	13.06.2019 15:00:00	108.42	\$ 127525.0
14293	Sell	13.06.2019 12:55:00	108.449	28.34	13.06.2019 15:00:00	108.42	\$ 82181.0
14292	Sell	13.06.2019 12:45:00	108.44	28.34	13.06.2019 15:00:00	108.42	\$ 56675.0
14297	Sell	13.06.2019 18:00:00	108.513	28.46	13.06.2019 19:28:00	108.396	\$ 332977.0
14298	Sell	14.06.2019 19:25:00	108.49	28.53	17.06.2019 00:00:00	108.494	\$ -22486.64
14305	Buy	18.06.2019 11:10:00	108.199	28.52	18.06.2019 11:30:00	108.315	\$ 330827.0
14304	Buy	18.06.2019 10:15:00	108.229	28.52	18.06.2019 11:30:00	108.315	\$ 245267.0
14303	Buy	18.06.2019 09:20:00	108.263	28.52	18.06.2019 11:30:00	108.315	\$ 148299.0
14302	Buy	18.06.2019 09:15:00	108.269	28.52	18.06.2019 11:30:00	108.315	\$ 131187.0
14301	Buy	18.06.2019 08:50:00	108.265	28.52	18.06.2019 11:30:00	108.315	\$ 142595.0
14300	Buy	18.06.2019 08:30:00	108.279	28.52	18.06.2019 11:30:00	108.315	\$ 102667.0
14299	Buy	18.06.2019 06:35:00	108.313	28.52	18.06.2019 11:30:00	108.315	\$ 5699.0
14309	Sell	19.06.2019 04:40:00	108.597	28.74	19.06.2019 05:09:00	108.489	\$ 310387.0
14308	Sell	19.06.2019 03:25:00	108.587	28.74	19.06.2019 05:09:00	108.489	\$ 281647.0
14307	Sell	19.06.2019 02:40:00	108.536	28.74	19.06.2019 05:09:00	108.489	\$ 135073.0
14306	Sell	19.06.2019 02:30:00	108.532	28.74	19.06.2019 05:09:00	108.489	\$ 123577.0
14311	Buy	19.06.2019 09:30:00	108.294	28.91	19.06.2019 10:33:00	108.369	\$ 216820.0
14310	Buy	19.06.2019 08:55:00	108.337	28.91	19.06.2019 10:33:00	108.369	\$ 92507.0
14312	Buy	19.06.2019 20:20:00	108.319	28.97	20.06.2019 02:50:00	108.126	\$ -575465.08
14314	Buy	20.06.2019 09:25:00	107.535	28.86	20.06.2019 10:10:00	107.702	\$ 481957.0
14313	Buy	20.06.2019 09:10:00	107.551	28.86	20.06.2019 10:10:00	107.702	\$ 435781.0
14318	Buy	20.06.2019 22:05:00	107.237	29.04	20.06.2019 23:35:00	107.382	\$ 421075.0
14317	Buy	20.06.2019 22:00:00	107.264	29.04	20.06.2019 23:35:00	107.382	\$ 342667.0
14316	Buy	20.06.2019 21:45:00	107.265	29.04	20.06.2019 23:35:00	107.382	\$ 339763.0
14315	Buy	20.06.2019 21:40:00	107.286	29.04	20.06.2019 23:35:00	107.382	\$ 278779.0
14319	Buy	21.06.2019 05:40:00	107.156	29.32	21.06.2019 08:53:00	107.183	\$ 79159.0
14323	Sell	21.06.2019 14:00:00	107.561	29.34	21.06.2019 16:10:00	107.443	\$ 346207.0
14322	Sell	21.06.2019 13:00:00	107.535	29.34	21.06.2019 16:10:00	107.443	\$ 269923.0
14321	Sell	21.06.2019 12:40:00	107.516	29.34	21.06.2019 16:10:00	107.443	\$ 214177.0
14320	Sell	21.06.2019 12:35:00	107.5	29.34	21.06.2019 16:10:00	107.443	\$ 167233.0
14325	Buy	24.06.2019 00:45:00	107.286	29.54	24.06.2019 01:45:00	107.352	\$ 194959.0
14324	Buy	24.06.2019 00:00:00	107.264	29.54	24.06.2019 01:45:00	107.352	\$ 259947.0
14330	Sell	24.06.2019 09:00:00	107.48	29.63	24.06.2019 11:50:00	107.357	\$ 364444.0
14329	Sell	24.06.2019 08:50:00	107.461	29.63	24.06.2019 11:50:00	107.357	\$ 308147.0

14328	Sell	24.06.2019 08:10:00	107.448	29.63	24.06.2019 11:50:00	107.357	\$ 269628.0
14327	Sell	24.06.2019 07:35:00	107.446	29.63	24.06.2019 11:50:00	107.357	\$ 263702.0
14326	Sell	24.06.2019 07:30:00	107.426	29.63	24.06.2019 11:50:00	107.357	\$ 204442.0
14331	Buy	24.06.2019 14:45:00	107.254	29.91	24.06.2019 15:44:00	107.38	\$ 376861.0
14335	Sell	26.06.2019 05:10:00	107.433	29.98	26.06.2019 09:19:00	107.39	\$ 128909.0
14334	Sell	26.06.2019 05:05:00	107.41	29.98	26.06.2019 09:19:00	107.39	\$ 59955.0
14333	Sell	26.06.2019 04:55:00	107.404	29.98	26.06.2019 09:19:00	107.39	\$ 41967.0
14332	Sell	26.06.2019 04:35:00	107.384	29.98	26.06.2019 09:19:00	107.39	\$ -17993.0
14339	Sell	26.06.2019 15:00:00	107.745	30.03	26.06.2019 15:43:00	107.606	\$ 417412.0
14338	Sell	26.06.2019 14:15:00	107.733	30.03	26.06.2019 15:43:00	107.606	\$ 381376.0
14337	Sell	26.06.2019 14:05:00	107.73	30.03	26.06.2019 15:43:00	107.606	\$ 372367.0
14336	Sell	26.06.2019 13:25:00	107.708	30.03	26.06.2019 15:43:00	107.606	\$ 306301.0
14340	Buy	27.06.2019 03:55:00	107.659	30.32	27.06.2019 05:00:00	107.805	\$ 442667.0
14341	Sell	27.06.2019 09:35:00	108.134	30.41	27.06.2019 10:25:00	108.02	\$ 346669.0
14342	Buy	27.06.2019 12:50:00	107.912	30.48	27.06.2019 15:40:00	107.908	\$ -12197.0
14343	Buy	28.06.2019 05:30:00	107.622	30.48	28.06.2019 09:00:00	107.706	\$ 256027.0
14344	Sell	01.07.2019 09:10:00	108.362	30.53	01.07.2019 11:05:00	108.284	\$ 238129.0
14348	Sell	01.07.2019 21:55:00	108.482	30.58	02.07.2019 00:15:00	108.438	\$ 122681.96
14347	Sell	01.07.2019 20:10:00	108.478	30.58	02.07.2019 00:15:00	108.438	\$ 110449.96
14346	Sell	01.07.2019 20:00:00	108.477	30.58	02.07.2019 00:15:00	108.438	\$ 107391.96
14345	Sell	01.07.2019 19:55:00	108.465	30.58	02.07.2019 00:15:00	108.438	\$ 70695.96
14358	Buy	02.07.2019 11:55:00	108.214	30.66	02.07.2019 14:45:00	108.294	\$ 245275.0
14357	Buy	02.07.2019 11:45:00	108.206	30.66	02.07.2019 14:45:00	108.294	\$ 269803.0
14356	Buy	02.07.2019 11:40:00	108.21	30.66	02.07.2019 14:45:00	108.294	\$ 257539.0
14355	Buy	02.07.2019 11:25:00	108.227	30.66	02.07.2019 14:45:00	108.294	\$ 205417.0
14354	Buy	02.07.2019 11:10:00	108.236	30.66	02.07.2019 14:45:00	108.294	\$ 177823.0
14353	Buy	02.07.2019 11:05:00	108.251	30.66	02.07.2019 14:45:00	108.294	\$ 131833.0
14352	Buy	02.07.2019 10:55:00	108.254	30.66	02.07.2019 14:45:00	108.294	\$ 122635.0
14351	Buy	02.07.2019 10:50:00	108.261	30.66	02.07.2019 14:45:00	108.294	\$ 101173.0
14350	Buy	02.07.2019 10:35:00	108.288	30.66	02.07.2019 14:45:00	108.294	\$ 18391.0
14349	Buy	02.07.2019 10:20:00	108.299	30.66	02.07.2019 14:45:00	108.294	\$ -15335.0
14366	Buy	02.07.2019 22:15:00	107.821	30.96	03.07.2019 00:30:00	107.902	\$ 244950.52
14365	Buy	02.07.2019 22:10:00	107.828	30.96	03.07.2019 00:30:00	107.902	\$ 223278.52
14364	Buy	02.07.2019 19:15:00	107.913	30.96	03.07.2019 00:30:00	107.902	\$ -39881.48
14363	Buy	02.07.2019 18:50:00	108.022	30.96	03.07.2019 00:30:00	107.902	\$ -377345.48
14362	Buy	02.07.2019 18:30:00	108.041	30.96	03.07.2019 00:30:00	107.902	\$ -436169.48
14361	Buy	02.07.2019 18:25:00	108.054	30.96	03.07.2019 00:30:00	107.902	\$ -476417.48
14360	Buy	02.07.2019 18:20:00	108.079	30.96	03.07.2019 00:30:00	107.902	\$ -553817.48
14359	Buy	02.07.2019 18:10:00	108.067	30.96	03.07.2019 00:30:00	107.902	\$ -516665.48
14368	Buy	03.07.2019 03:15:00	107.77	30.57	03.07.2019 08:30:00	107.653	\$ -357674.0
14367	Buy	03.07.2019 03:05:00	107.771	30.57	03.07.2019 08:30:00	107.653	\$ -360731.0
14370	Sell	03.07.2019 11:15:00	107.741	30.43	03.07.2019 13:45:00	107.655	\$ 261693.0
14369	Sell	03.07.2019 11:00:00	107.746	30.43	03.07.2019 13:45:00	107.655	\$ 276908.0
14376	Buy	04.07.2019 04:55:00	107.708	30.54	04.07.2019 06:50:00	107.787	\$ 241261.0
14375	Buy	04.07.2019 04:25:00	107.733	30.54	04.07.2019 06:50:00	107.787	\$ 164911.0
14374	Buy	04.07.2019 04:20:00	107.741	30.54	04.07.2019 06:50:00	107.787	\$ 140479.0
14373	Buy	04.07.2019 04:00:00	107.753	30.54	04.07.2019 06:50:00	107.787	\$ 103831.0
14372	Buy	04.07.2019 02:40:00	107.753	30.54	04.07.2019 06:50:00	107.787	\$ 103831.0
14371	Buy	04.07.2019 02:30:00	107.768	30.54	04.07.2019 06:50:00	107.787	\$ 58021.0
14383	Sell	05.07.2019 14:45:00	108.09	30.7	05.07.2019 17:30:00	108.584	\$ -1516585.0
14382	Sell	05.07.2019 14:15:00	108.076	30.7	05.07.2019 17:30:00	108.584	\$ -1559565.0
14381	Sell	05.07.2019 14:10:00	108.065	30.7	05.07.2019 17:30:00	108.584	\$ -1593335.0
14380	Sell	05.07.2019 14:05:00	108.055	30.7	05.07.2019 17:30:00	108.584	\$ -1624035.0
14379	Sell	05.07.2019 14:00:00	108.048	30.7	05.07.2019 17:30:00	108.584	\$ -1645525.0
14378	Sell	05.07.2019 10:45:00	107.975	30.7	05.07.2019 17:30:00	108.584	\$ -1869635.0
14377	Sell	05.07.2019 09:40:00	107.926	30.7	05.07.2019 17:30:00	108.584	\$ -2020065.0
14389	Buy	08.07.2019 08:55:00	108.293	28.34	08.07.2019 10:45:00	108.374	\$ 229549.0
14388	Buy	08.07.2019 08:50:00	108.306	28.34	08.07.2019 10:45:00	108.374	\$ 192707.0
14387	Buy	08.07.2019 08:40:00	108.296	28.34	08.07.2019 10:45:00	108.374	\$ 221047.0
14386	Buy	08.07.2019 08:35:00	108.315	28.34	08.07.2019 10:45:00	108.374	\$ 167201.0
14385	Buy	08.07.2019 08:25:00	108.312	28.34	08.07.2019 10:45:00	108.374	\$ 175703.0
14384	Buy	08.07.2019 07:35:00	108.336	28.34	08.07.2019 10:45:00	108.374	\$ 107687.0
14391	Sell	08.07.2019 15:20:00	108.597	28.55	09.07.2019 00:00:00	108.718	\$ -356537.4
14390	Sell	08.07.2019 13:00:00	108.46	28.55	09.07.2019 00:00:00	108.718	\$ -747672.4
14392	Sell	09.07.2019 12:00:00	108.914	28.33	09.07.2019 13:20:00	108.829	\$ 240800.0

14393	Sell	10.07.2019 03:45:00	108.962	28.38	10.07.2019 04:38:00	108.891	\$ 201493.0
14394	Buy	10.07.2019 09:00:00	108.862	28.42	10.07.2019 09:50:00	108.911	\$ 139253.0
14402	Buy	10.07.2019 21:10:00	108.361	28.45	10.07.2019 23:25:00	108.467	\$ 301565.0
14401	Buy	10.07.2019 21:05:00	108.373	28.45	10.07.2019 23:25:00	108.467	\$ 267425.0
14400	Buy	10.07.2019 18:30:00	108.444	28.45	10.07.2019 23:25:00	108.467	\$ 65430.0
14399	Buy	10.07.2019 18:25:00	108.48	28.45	10.07.2019 23:25:00	108.467	\$ -36990.0
14398	Buy	10.07.2019 18:20:00	108.483	28.45	10.07.2019 23:25:00	108.467	\$ -45525.0
14397	Buy	10.07.2019 18:10:00	108.513	28.45	10.07.2019 23:25:00	108.467	\$ -130875.0
14396	Buy	10.07.2019 17:50:00	108.514	28.45	10.07.2019 23:25:00	108.467	\$ -133720.0
14395	Buy	10.07.2019 17:40:00	108.515	28.45	10.07.2019 23:25:00	108.467	\$ -136565.0
14405	Sell	11.07.2019 13:10:00	108.189	28.48	11.07.2019 15:02:00	108.071	\$ 336059.0
14404	Sell	11.07.2019 13:00:00	108.172	28.48	11.07.2019 15:02:00	108.071	\$ 287643.0
14403	Sell	11.07.2019 12:25:00	108.129	28.48	11.07.2019 15:02:00	108.071	\$ 165179.0
14411	Sell	11.07.2019 20:25:00	108.487	28.64	12.07.2019 01:13:00	108.442	\$ 117762.68
14410	Sell	11.07.2019 20:20:00	108.483	28.64	12.07.2019 01:13:00	108.442	\$ 106306.68
14409	Sell	11.07.2019 20:10:00	108.48	28.64	12.07.2019 01:13:00	108.442	\$ 97714.68
14408	Sell	11.07.2019 20:05:00	108.467	28.64	12.07.2019 01:13:00	108.442	\$ 60482.68
14407	Sell	11.07.2019 20:00:00	108.458	28.64	12.07.2019 01:13:00	108.442	\$ 34706.68
14406	Sell	11.07.2019 19:30:00	108.408	28.64	12.07.2019 01:13:00	108.442	\$ -108493.32
14421	Buy	12.07.2019 21:05:00	107.898	28.7	12.07.2019 23:15:00	107.894	\$ -11485.0
14420	Buy	12.07.2019 20:55:00	107.882	28.7	12.07.2019 23:15:00	107.894	\$ 34435.0
14419	Buy	12.07.2019 20:50:00	107.885	28.7	12.07.2019 23:15:00	107.894	\$ 25825.0
14418	Buy	12.07.2019 20:45:00	107.906	28.7	12.07.2019 23:15:00	107.894	\$ -34445.0
14417	Buy	12.07.2019 20:35:00	107.921	28.7	12.07.2019 23:15:00	107.894	\$ -77495.0
14416	Buy	12.07.2019 20:15:00	107.929	28.7	12.07.2019 23:15:00	107.894	\$ -100455.0
14415	Buy	12.07.2019 20:10:00	107.936	28.7	12.07.2019 23:15:00	107.894	\$ -120545.0
14414	Buy	12.07.2019 20:00:00	107.929	28.7	12.07.2019 23:15:00	107.894	\$ -100455.0
14413	Buy	12.07.2019 19:50:00	107.934	28.7	12.07.2019 23:15:00	107.894	\$ -114805.0
14412	Buy	12.07.2019 18:00:00	108.013	28.7	12.07.2019 23:15:00	107.894	\$ -341535.0
14423	Sell	15.07.2019 06:25:00	108.082	28.53	15.07.2019 09:50:00	107.976	\$ 302413.0
14422	Sell	15.07.2019 06:10:00	108.063	28.53	15.07.2019 09:50:00	107.976	\$ 248206.0
14427	Buy	15.07.2019 13:05:00	107.827	28.64	15.07.2019 14:00:00	107.92	\$ 266347.0
14426	Buy	15.07.2019 12:55:00	107.833	28.64	15.07.2019 14:00:00	107.92	\$ 249163.0
14425	Buy	15.07.2019 12:50:00	107.85	28.64	15.07.2019 14:00:00	107.92	\$ 200475.0
14424	Buy	15.07.2019 12:35:00	107.869	28.64	15.07.2019 14:00:00	107.92	\$ 146059.0
14429	Sell	16.07.2019 09:25:00	108.053	28.81	16.07.2019 11:45:00	108.0	\$ 152688.0
14428	Sell	16.07.2019 09:00:00	108.032	28.81	16.07.2019 11:45:00	108.0	\$ 92187.0
14435	Sell	16.07.2019 22:10:00	108.365	28.86	16.07.2019 23:59:00	108.226	\$ 401149.0
14434	Sell	16.07.2019 21:45:00	108.363	28.86	16.07.2019 23:59:00	108.226	\$ 395377.0
14433	Sell	16.07.2019 20:40:00	108.328	28.86	16.07.2019 23:59:00	108.226	\$ 294367.0
14432	Sell	16.07.2019 20:35:00	108.311	28.86	16.07.2019 23:59:00	108.226	\$ 245305.0
14431	Sell	16.07.2019 19:00:00	108.355	28.86	16.07.2019 23:59:00	108.226	\$ 372289.0
14430	Sell	16.07.2019 18:55:00	108.32	28.86	16.07.2019 23:59:00	108.226	\$ 271279.0
14436	Buy	17.07.2019 03:00:00	108.201	29.26	17.07.2019 03:13:00	108.294	\$ 272113.0
14438	Sell	17.07.2019 13:35:00	108.295	29.31	17.07.2019 15:32:00	108.221	\$ 216889.0
14437	Sell	17.07.2019 13:30:00	108.289	29.31	17.07.2019 15:32:00	108.221	\$ 199303.0
14444	Buy	18.07.2019 03:40:00	107.876	29.4	18.07.2019 09:55:00	107.727	\$ -438065.0
14443	Buy	18.07.2019 03:25:00	107.881	29.4	18.07.2019 09:55:00	107.727	\$ -452765.0
14442	Buy	17.07.2019 23:35:00	108.035	29.4	18.07.2019 09:55:00	107.727	\$ -922106.6
14441	Buy	17.07.2019 23:15:00	108.047	29.4	18.07.2019 09:55:00	107.727	\$ -957386.6
14440	Buy	17.07.2019 21:00:00	108.066	29.4	18.07.2019 09:55:00	107.727	\$ -1013246.6
14439	Buy	17.07.2019 19:15:00	108.079	29.4	18.07.2019 09:55:00	107.727	\$ -1051466.6
14446	Sell	18.07.2019 16:55:00	107.988	28.43	18.07.2019 17:58:00	107.821	\$ 474776.0
14445	Sell	18.07.2019 16:25:00	107.941	28.43	18.07.2019 17:58:00	107.821	\$ 341155.0
14449	Sell	19.07.2019 09:50:00	107.696	28.59	19.07.2019 10:15:00	107.584	\$ 320203.0
14448	Sell	19.07.2019 09:45:00	107.685	28.59	19.07.2019 10:15:00	107.584	\$ 288754.0
14447	Sell	19.07.2019 09:35:00	107.675	28.59	19.07.2019 10:15:00	107.584	\$ 260164.0
14459	Sell	23.07.2019 12:55:00	108.199	28.77	23.07.2019 13:30:00	108.135	\$ 184123.0
14458	Sell	23.07.2019 12:15:00	108.197	28.77	23.07.2019 13:30:00	108.135	\$ 178369.0
14457	Sell	23.07.2019 12:10:00	108.182	28.77	23.07.2019 13:30:00	108.135	\$ 135214.0
14456	Sell	23.07.2019 11:45:00	108.186	28.77	23.07.2019 13:30:00	108.135	\$ 146722.0
14455	Sell	23.07.2019 09:00:00	108.184	28.77	23.07.2019 13:30:00	108.135	\$ 140968.0
14454	Sell	23.07.2019 08:45:00	108.179	28.77	23.07.2019 13:30:00	108.135	\$ 126583.0
14453	Sell	23.07.2019 08:10:00	108.149	28.77	23.07.2019 13:30:00	108.135	\$ 40273.0
14452	Sell	23.07.2019 07:35:00	108.077	28.77	23.07.2019 13:30:00	108.135	\$ -166871.0



14451	Sell	23.07.2019 07:15:00	108.072	28.77	23.07.2019 13:30:00	108.135	\$ -181256.0
14450	Sell	23.07.2019 07:10:00	108.071	28.77	23.07.2019 13:30:00	108.135	\$ -184133.0
14462	Sell	23.07.2019 22:35:00	108.277	28.85	23.07.2019 23:40:00	108.191	\$ 248105.0
14461	Sell	23.07.2019 22:20:00	108.269	28.85	23.07.2019 23:40:00	108.191	\$ 225025.0
14460	Sell	23.07.2019 22:10:00	108.266	28.85	23.07.2019 23:40:00	108.191	\$ 216370.0
14465	Buy	24.07.2019 10:20:00	108.064	28.99	24.07.2019 13:16:00	108.111	\$ 136248.0
14464	Buy	24.07.2019 09:15:00	108.107	28.99	24.07.2019 13:16:00	108.111	\$ 11591.0
14463	Buy	24.07.2019 09:00:00	108.118	28.99	24.07.2019 13:16:00	108.111	\$ -20298.0
14470	Sell	24.07.2019 22:25:00	108.234	29.01	25.07.2019 00:01:00	108.141	\$ 236020.36
14469	Sell	24.07.2019 22:15:00	108.23	29.01	25.07.2019 00:01:00	108.141	\$ 224416.36
14468	Sell	24.07.2019 21:55:00	108.197	29.01	25.07.2019 00:01:00	108.141	\$ 128683.36
14467	Sell	24.07.2019 21:15:00	108.191	29.01	25.07.2019 00:01:00	108.141	\$ 111277.36
14466	Sell	24.07.2019 21:00:00	108.158	29.01	25.07.2019 00:01:00	108.141	\$ 15544.36
14478	Buy	25.07.2019 14:15:00	108.052	29.16	25.07.2019 14:40:00	108.102	\$ 145795.0
14477	Buy	25.07.2019 14:05:00	108.055	29.16	25.07.2019 14:40:00	108.102	\$ 137047.0
14476	Buy	25.07.2019 13:55:00	108.058	29.16	25.07.2019 14:40:00	108.102	\$ 128299.0
14475	Buy	25.07.2019 10:55:00	108.052	29.16	25.07.2019 14:40:00	108.102	\$ 145795.0
14474	Buy	25.07.2019 10:45:00	108.058	29.16	25.07.2019 14:40:00	108.102	\$ 128299.0
14473	Buy	25.07.2019 10:35:00	108.056	29.16	25.07.2019 14:40:00	108.102	\$ 134131.0
14472	Buy	25.07.2019 10:20:00	108.08	29.16	25.07.2019 14:40:00	108.102	\$ 64147.0
14471	Buy	25.07.2019 09:25:00	108.078	29.16	25.07.2019 14:40:00	108.102	\$ 69979.0
14482	Sell	25.07.2019 22:00:00	108.749	29.35	25.07.2019 23:10:00	108.655	\$ 275885.0
14481	Sell	25.07.2019 21:45:00	108.729	29.35	25.07.2019 23:10:00	108.655	\$ 217185.0
14480	Sell	25.07.2019 19:00:00	108.589	29.35	25.07.2019 23:10:00	108.655	\$ -193715.0
14479	Sell	25.07.2019 17:55:00	108.497	29.35	25.07.2019 23:10:00	108.655	\$ -463735.0
14486	Buy	29.07.2019 03:15:00	108.597	29.31	29.07.2019 06:15:00	108.53	\$ -196382.0
14485	Buy	29.07.2019 02:45:00	108.599	29.31	29.07.2019 06:15:00	108.53	\$ -202244.0
14484	Buy	29.07.2019 02:40:00	108.61	29.31	29.07.2019 06:15:00	108.53	\$ -234485.0
14483	Buy	29.07.2019 02:35:00	108.612	29.31	29.07.2019 06:15:00	108.53	\$ -240347.0
14490	Sell	29.07.2019 13:30:00	108.662	29.14	29.07.2019 14:15:00	108.603	\$ 171921.0
14489	Sell	29.07.2019 11:25:00	108.671	29.14	29.07.2019 14:15:00	108.603	\$ 198147.0
14488	Sell	29.07.2019 10:55:00	108.665	29.14	29.07.2019 14:15:00	108.603	\$ 180663.0
14487	Sell	29.07.2019 10:50:00	108.663	29.14	29.07.2019 14:15:00	108.603	\$ 174835.0
14491	Buy	30.07.2019 07:25:00	108.631	29.28	30.07.2019 10:10:00	108.663	\$ 93691.0
14492	Sell	31.07.2019 21:50:00	108.914	29.3	01.08.2019 02:00:00	108.739	\$ 478639.8
14493	Buy	01.08.2019 15:20:00	108.827	29.4	01.08.2019 18:15:00	108.257	\$ -1675805.0
14497	Buy	02.08.2019 00:25:00	107.232	29.06	02.08.2019 01:30:00	107.419	\$ 543417.0
14496	Buy	02.08.2019 00:15:00	107.249	29.06	02.08.2019 01:30:00	107.419	\$ 494015.0
14495	Buy	02.08.2019 00:10:00	107.292	29.06	02.08.2019 01:30:00	107.419	\$ 369057.0
14494	Buy	01.08.2019 23:00:00	107.285	29.06	02.08.2019 01:30:00	107.419	\$ 383935.72
14504	Buy	02.08.2019 20:45:00	106.511	29.42	02.08.2019 22:50:00	106.624	\$ 332441.0
14503	Buy	02.08.2019 20:35:00	106.517	29.42	02.08.2019 22:50:00	106.624	\$ 314789.0
14502	Buy	02.08.2019 20:30:00	106.543	29.42	02.08.2019 22:50:00	106.624	\$ 238297.0
14501	Buy	02.08.2019 20:25:00	106.546	29.42	02.08.2019 22:50:00	106.624	\$ 229471.0
14500	Buy	02.08.2019 20:20:00	106.55	29.42	02.08.2019 22:50:00	106.624	\$ 217703.0
14499	Buy	02.08.2019 20:15:00	106.566	29.42	02.08.2019 22:50:00	106.624	\$ 170631.0
14498	Buy	02.08.2019 18:00:00	106.546	29.42	02.08.2019 22:50:00	106.624	\$ 229471.0
14507	Buy	05.08.2019 11:10:00	105.849	29.77	05.08.2019 12:26:00	106.086	\$ 705544.0
14506	Buy	05.08.2019 08:40:00	105.901	29.77	05.08.2019 12:26:00	106.086	\$ 550740.0
14505	Buy	05.08.2019 06:25:00	105.814	29.77	05.08.2019 12:26:00	106.086	\$ 809739.0
14509	Buy	06.08.2019 02:45:00	105.57	30.18	06.08.2019 03:40:00	105.769	\$ 600577.0
14508	Buy	06.08.2019 02:30:00	105.615	30.18	06.08.2019 03:40:00	105.769	\$ 464767.0
14515	Buy	07.08.2019 06:30:00	105.993	30.4	07.08.2019 08:15:00	106.172	\$ 544155.0
14514	Buy	07.08.2019 06:15:00	105.948	30.4	07.08.2019 08:15:00	106.172	\$ 680955.0
14513	Buy	07.08.2019 05:30:00	106.018	30.4	07.08.2019 08:15:00	106.172	\$ 468155.0
14512	Buy	07.08.2019 05:25:00	106.074	30.4	07.08.2019 08:15:00	106.172	\$ 297915.0
14511	Buy	07.08.2019 05:20:00	106.092	30.4	07.08.2019 08:15:00	106.172	\$ 243195.0
14510	Buy	07.08.2019 05:10:00	106.101	30.4	07.08.2019 08:15:00	106.172	\$ 215835.0
14523	Buy	07.08.2019 19:25:00	105.533	30.89	07.08.2019 20:05:00	105.865	\$ 1025543.0
14522	Buy	07.08.2019 19:20:00	105.58	30.89	07.08.2019 20:05:00	105.865	\$ 880360.0
14521	Buy	07.08.2019 19:05:00	105.607	30.89	07.08.2019 20:05:00	105.865	\$ 796957.0
14520	Buy	07.08.2019 18:55:00	105.613	30.89	07.08.2019 20:05:00	105.865	\$ 778423.0
14519	Buy	07.08.2019 18:45:00	105.601	30.89	07.08.2019 20:05:00	105.865	\$ 815491.0
14518	Buy	07.08.2019 16:55:00	105.617	30.89	07.08.2019 20:05:00	105.865	\$ 766067.0
14517	Buy	07.08.2019 16:45:00	105.684	30.89	07.08.2019 20:05:00	105.865	\$ 559104.0

14516	Buy	07.08.2019 16:30:00	105.706	30.89	07.08.2019 20:05:00	105.865	\$ 491146.0
14526	Sell	08.08.2019 00:00:00	106.265	32.11	08.08.2019 01:10:00	106.127	\$ 443113.0
14525	Sell	07.08.2019 23:25:00	106.24	32.11	08.08.2019 01:10:00	106.127	\$ 325461.96
14524	Sell	07.08.2019 23:00:00	106.23	32.11	08.08.2019 01:10:00	106.127	\$ 293351.96
14528	Buy	08.08.2019 04:15:00	106.015	32.32	08.08.2019 04:15:00	106.257	\$ 782139.0
14527	Buy	08.08.2019 04:05:00	106.017	32.32	08.08.2019 04:15:00	106.257	\$ 775675.0
14531	Buy	08.08.2019 22:15:00	105.926	32.63	08.08.2019 23:15:00	106.053	\$ 414396.0
14530	Buy	08.08.2019 21:50:00	105.925	32.63	08.08.2019 23:15:00	106.053	\$ 417659.0
14529	Buy	08.08.2019 21:25:00	105.976	32.63	08.08.2019 23:15:00	106.053	\$ 251246.0
14534	Sell	09.08.2019 05:45:00	106.034	32.85	09.08.2019 08:15:00	105.949	\$ 279220.0
14533	Sell	09.08.2019 05:40:00	106.024	32.85	09.08.2019 08:15:00	105.949	\$ 246370.0
14532	Sell	09.08.2019 05:35:00	106.015	32.85	09.08.2019 08:15:00	105.949	\$ 216805.0
14541	Buy	09.08.2019 19:35:00	105.301	33.0	09.08.2019 20:30:00	105.638	\$ 1112095.0
14540	Buy	09.08.2019 19:20:00	105.282	33.0	09.08.2019 20:30:00	105.638	\$ 1174795.0
14539	Buy	09.08.2019 19:00:00	105.302	33.0	09.08.2019 20:30:00	105.638	\$ 1108795.0
14538	Buy	09.08.2019 18:55:00	105.471	33.0	09.08.2019 20:30:00	105.638	\$ 551095.0
14537	Buy	09.08.2019 18:40:00	105.483	33.0	09.08.2019 20:30:00	105.638	\$ 511495.0
14536	Buy	09.08.2019 17:45:00	105.578	33.0	09.08.2019 20:30:00	105.638	\$ 197995.0
14535	Buy	09.08.2019 17:20:00	105.666	33.0	09.08.2019 20:30:00	105.638	\$ -92405.0
14544	Buy	12.08.2019 14:20:00	105.085	33.9	12.08.2019 16:50:00	105.225	\$ 474595.0
14543	Buy	12.08.2019 14:15:00	105.112	33.9	12.08.2019 16:50:00	105.225	\$ 383065.0
14542	Buy	12.08.2019 13:50:00	105.154	33.9	12.08.2019 16:50:00	105.225	\$ 240685.0
14548	Buy	13.08.2019 13:20:00	105.104	34.13	13.08.2019 15:30:00	105.303	\$ 679182.0
14547	Buy	13.08.2019 13:15:00	105.111	34.13	13.08.2019 15:30:00	105.303	\$ 655291.0
14546	Buy	13.08.2019 13:10:00	105.135	34.13	13.08.2019 15:30:00	105.303	\$ 573379.0
14545	Buy	13.08.2019 12:55:00	105.13	34.13	13.08.2019 15:30:00	105.303	\$ 590444.0
14550	Buy	14.08.2019 05:15:00	106.265	34.63	14.08.2019 07:10:00	106.413	\$ 512519.0
14549	Buy	14.08.2019 05:10:00	106.284	34.63	14.08.2019 07:10:00	106.413	\$ 446722.0
14552	Sell	19.08.2019 14:45:00	106.652	34.82	19.08.2019 17:06:00	106.517	\$ 470065.0
14551	Sell	19.08.2019 14:30:00	106.629	34.82	19.08.2019 17:06:00	106.517	\$ 389979.0
14554	Sell	19.08.2019 22:30:00	106.636	34.99	20.08.2019 01:15:00	106.577	\$ 192859.88
14553	Sell	19.08.2019 22:05:00	106.636	34.99	20.08.2019 01:15:00	106.577	\$ 192859.88
14561	Buy	20.08.2019 16:10:00	106.244	35.07	20.08.2019 16:57:00	106.402	\$ 554101.0
14560	Buy	20.08.2019 15:55:00	106.265	35.07	20.08.2019 16:57:00	106.402	\$ 480454.0
14559	Buy	20.08.2019 15:50:00	106.276	35.07	20.08.2019 16:57:00	106.402	\$ 441877.0
14558	Buy	20.08.2019 15:45:00	106.307	35.07	20.08.2019 16:57:00	106.402	\$ 333160.0
14557	Buy	20.08.2019 14:10:00	106.311	35.07	20.08.2019 16:57:00	106.402	\$ 319132.0
14556	Buy	20.08.2019 12:10:00	106.365	35.07	20.08.2019 16:57:00	106.402	\$ 129754.0
14555	Buy	20.08.2019 12:05:00	106.388	35.07	20.08.2019 16:57:00	106.402	\$ 49093.0
14563	Buy	20.08.2019 23:05:00	106.198	35.53	21.08.2019 01:20:00	106.277	\$ 274002.36
14562	Buy	20.08.2019 23:00:00	106.202	35.53	21.08.2019 01:20:00	106.277	\$ 259790.36
14569	Sell	21.08.2019 09:00:00	106.516	35.64	21.08.2019 12:35:00	106.474	\$ 149683.0
14568	Sell	21.08.2019 08:50:00	106.49	35.64	21.08.2019 12:35:00	106.474	\$ 57019.0
14567	Sell	21.08.2019 08:40:00	106.486	35.64	21.08.2019 12:35:00	106.474	\$ 42763.0
14566	Sell	21.08.2019 06:20:00	106.511	35.64	21.08.2019 12:35:00	106.474	\$ 131863.0
14565	Sell	21.08.2019 05:00:00	106.416	35.64	21.08.2019 12:35:00	106.474	\$ -206717.0
14564	Sell	21.08.2019 04:55:00	106.395	35.64	21.08.2019 12:35:00	106.474	\$ -281561.0
14573	Sell	21.08.2019 22:30:00	106.641	35.61	22.08.2019 01:15:00	106.556	\$ 261229.96
14572	Sell	21.08.2019 22:25:00	106.638	35.61	22.08.2019 01:15:00	106.556	\$ 250546.96
14571	Sell	21.08.2019 22:20:00	106.623	35.61	22.08.2019 01:15:00	106.556	\$ 197131.96
14570	Sell	21.08.2019 22:10:00	106.608	35.61	22.08.2019 01:15:00	106.556	\$ 143716.96
14574	Buy	22.08.2019 06:15:00	106.406	35.79	22.08.2019 10:30:00	106.423	\$ 60838.0
14576	Buy	22.08.2019 21:30:00	106.374	35.79	23.08.2019 01:25:00	106.429	\$ 190111.48
14575	Buy	22.08.2019 21:25:00	106.384	35.79	23.08.2019 01:25:00	106.429	\$ 154321.48
14582	Sell	23.08.2019 08:55:00	106.622	35.86	23.08.2019 10:10:00	106.577	\$ 161365.0
14581	Sell	23.08.2019 07:25:00	106.6	35.86	23.08.2019 10:10:00	106.577	\$ 82473.0
14580	Sell	23.08.2019 06:30:00	106.572	35.86	23.08.2019 10:10:00	106.577	\$ -17935.0
14579	Sell	23.08.2019 06:25:00	106.568	35.86	23.08.2019 10:10:00	106.577	\$ -32279.0
14578	Sell	23.08.2019 02:50:00	106.481	35.86	23.08.2019 10:10:00	106.577	\$ -344261.0
14577	Sell	23.08.2019 02:40:00	106.47	35.86	23.08.2019 10:10:00	106.577	\$ -383707.0
14583	Buy	23.08.2019 17:15:00	106.418	35.76	23.08.2019 19:10:00	105.491	\$ -3314957.0
14584	Buy	23.08.2019 21:50:00	105.27	35.1	23.08.2019 23:05:00	105.438	\$ 589675.0
14585	Sell	26.08.2019 05:45:00	105.288	35.22	26.08.2019 08:10:00	105.198	\$ 316975.0
14591	Sell	26.08.2019 20:05:00	106.164	35.28	26.08.2019 23:20:00	106.05	\$ 402187.0
14590	Sell	26.08.2019 19:55:00	106.124	35.28	26.08.2019 23:20:00	106.05	\$ 261067.0

14589	Sell	26.08.2019 19:10:00	106.061	35.28	26.08.2019 23:20:00	106.05	\$ 38803.0
14588	Sell	26.08.2019 15:55:00	105.95	35.28	26.08.2019 23:20:00	106.05	\$ -352805.0
14587	Sell	26.08.2019 11:40:00	105.888	35.28	26.08.2019 23:20:00	106.05	\$ -571541.0
14586	Sell	26.08.2019 11:35:00	105.862	35.28	26.08.2019 23:20:00	106.05	\$ -663269.0
14594	Buy	27.08.2019 10:25:00	105.609	35.1	27.08.2019 11:00:00	105.738	\$ 452785.0
14593	Buy	27.08.2019 09:10:00	105.66	35.1	27.08.2019 11:00:00	105.738	\$ 273775.0
14592	Buy	27.08.2019 06:50:00	105.697	35.1	27.08.2019 11:00:00	105.738	\$ 143905.0
14596	Sell	27.08.2019 17:45:00	106.066	35.28	27.08.2019 18:20:00	105.833	\$ 822019.0
14595	Sell	27.08.2019 17:35:00	106.049	35.28	27.08.2019 18:20:00	105.833	\$ 762043.0
14600	Buy	28.08.2019 15:10:00	105.689	35.59	28.08.2019 16:02:00	105.803	\$ 405721.0
14599	Buy	28.08.2019 15:05:00	105.692	35.59	28.08.2019 16:02:00	105.803	\$ 395044.0
14598	Buy	28.08.2019 14:30:00	105.718	35.59	28.08.2019 16:02:00	105.803	\$ 302510.0
14597	Buy	28.08.2019 11:40:00	105.672	35.59	28.08.2019 16:02:00	105.803	\$ 466224.0
14609	Sell	28.08.2019 23:00:00	106.176	35.9	28.08.2019 23:55:00	106.048	\$ 459515.0
14608	Sell	28.08.2019 22:45:00	106.161	35.9	28.08.2019 23:55:00	106.048	\$ 405665.0
14607	Sell	28.08.2019 22:40:00	106.158	35.9	28.08.2019 23:55:00	106.048	\$ 394895.0
14606	Sell	28.08.2019 22:30:00	106.135	35.9	28.08.2019 23:55:00	106.048	\$ 312325.0
14605	Sell	28.08.2019 22:10:00	106.077	35.9	28.08.2019 23:55:00	106.048	\$ 104105.0
14604	Sell	28.08.2019 21:30:00	105.999	35.9	28.08.2019 23:55:00	106.048	\$ -175915.0
14603	Sell	28.08.2019 21:25:00	105.996	35.9	28.08.2019 23:55:00	106.048	\$ -186685.0
14602	Sell	28.08.2019 20:15:00	105.979	35.9	28.08.2019 23:55:00	106.048	\$ -247715.0
14601	Sell	28.08.2019 19:55:00	105.935	35.9	28.08.2019 23:55:00	106.048	\$ -405675.0
14610	Buy	29.08.2019 05:35:00	105.859	36.04	29.08.2019 06:45:00	105.946	\$ 313543.0
14620	Sell	29.08.2019 19:40:00	106.538	36.1	29.08.2019 22:45:00	106.535	\$ 10825.0
14619	Sell	29.08.2019 18:20:00	106.462	36.1	29.08.2019 22:45:00	106.535	\$ -263535.0
14618	Sell	29.08.2019 18:15:00	106.453	36.1	29.08.2019 22:45:00	106.535	\$ -296025.0
14617	Sell	29.08.2019 18:10:00	106.448	36.1	29.08.2019 22:45:00	106.535	\$ -314075.0
14616	Sell	29.08.2019 15:25:00	106.342	36.1	29.08.2019 22:45:00	106.535	\$ -696735.0
14615	Sell	29.08.2019 14:25:00	106.292	36.1	29.08.2019 22:45:00	106.535	\$ -877235.0
14614	Sell	29.08.2019 14:20:00	106.283	36.1	29.08.2019 22:45:00	106.535	\$ -909725.0
14613	Sell	29.08.2019 14:05:00	106.274	36.1	29.08.2019 22:45:00	106.535	\$ -942215.0
14612	Sell	29.08.2019 11:20:00	106.177	36.1	29.08.2019 22:45:00	106.535	\$ -1292385.0
14611	Sell	29.08.2019 11:15:00	106.126	36.1	29.08.2019 22:45:00	106.535	\$ -1476495.0
14622	Buy	30.08.2019 17:05:00	106.132	34.69	30.08.2019 18:32:00	106.268	\$ 471779.0
14621	Buy	30.08.2019 16:55:00	106.151	34.69	30.08.2019 18:32:00	106.268	\$ 405868.0
14628	Sell	02.09.2019 08:30:00	106.221	34.86	02.09.2019 09:39:00	106.152	\$ 240529.0
14627	Sell	02.09.2019 08:25:00	106.218	34.86	02.09.2019 09:39:00	106.152	\$ 230071.0
14626	Sell	02.09.2019 08:20:00	106.217	34.86	02.09.2019 09:39:00	106.152	\$ 226585.0
14625	Sell	02.09.2019 08:15:00	106.197	34.86	02.09.2019 09:39:00	106.152	\$ 156865.0
14624	Sell	02.09.2019 08:10:00	106.195	34.86	02.09.2019 09:39:00	106.152	\$ 149893.0
14623	Sell	02.09.2019 05:25:00	106.238	34.86	02.09.2019 09:39:00	106.152	\$ 299791.0
14634	Sell	02.09.2019 16:10:00	106.378	35.13	02.09.2019 16:47:00	106.328	\$ 175645.0
14633	Sell	02.09.2019 13:30:00	106.359	35.13	02.09.2019 16:47:00	106.328	\$ 108898.0
14632	Sell	02.09.2019 13:20:00	106.354	35.13	02.09.2019 16:47:00	106.328	\$ 91333.0
14631	Sell	02.09.2019 12:45:00	106.351	35.13	02.09.2019 16:47:00	106.328	\$ 80794.0
14630	Sell	02.09.2019 12:10:00	106.294	35.13	02.09.2019 16:47:00	106.328	\$ -119447.0
14629	Sell	02.09.2019 11:15:00	106.29	35.13	02.09.2019 16:47:00	106.328	\$ -133499.0
14635	Buy	02.09.2019 19:25:00	106.149	35.17	02.09.2019 22:03:00	106.201	\$ 182879.0
14644	Sell	03.09.2019 05:55:00	106.374	35.2	03.09.2019 08:25:00	106.276	\$ 344955.0
14643	Sell	03.09.2019 04:55:00	106.361	35.2	03.09.2019 08:25:00	106.276	\$ 299195.0
14642	Sell	03.09.2019 04:50:00	106.356	35.2	03.09.2019 08:25:00	106.276	\$ 281595.0
14641	Sell	03.09.2019 04:45:00	106.346	35.2	03.09.2019 08:25:00	106.276	\$ 246395.0
14640	Sell	03.09.2019 04:40:00	106.342	35.2	03.09.2019 08:25:00	106.276	\$ 232315.0
14639	Sell	03.09.2019 04:25:00	106.308	35.2	03.09.2019 08:25:00	106.276	\$ 112635.0
14638	Sell	03.09.2019 03:15:00	106.254	35.2	03.09.2019 08:25:00	106.276	\$ -77445.0
14637	Sell	03.09.2019 03:05:00	106.249	35.2	03.09.2019 08:25:00	106.276	\$ -95045.0
14636	Sell	03.09.2019 00:50:00	106.234	35.2	03.09.2019 08:25:00	106.276	\$ -147845.0
14645	Buy	03.09.2019 10:40:00	106.077	35.44	03.09.2019 13:55:00	106.118	\$ 145299.0
14646	Sell	03.09.2019 16:55:00	106.278	35.47	03.09.2019 17:00:00	106.048	\$ 815805.0
14648	Sell	04.09.2019 14:35:00	106.247	35.64	04.09.2019 17:12:00	106.188	\$ 210271.0
14647	Sell	04.09.2019 11:15:00	106.241	35.64	04.09.2019 17:12:00	106.188	\$ 188887.0
14654	Sell	05.09.2019 03:45:00	106.458	35.72	05.09.2019 07:20:00	106.574	\$ -414357.0
14653	Sell	05.09.2019 03:35:00	106.441	35.72	05.09.2019 07:20:00	106.574	\$ -475081.0
14652	Sell	05.09.2019 03:30:00	106.433	35.72	05.09.2019 07:20:00	106.574	\$ -503657.0
14651	Sell	05.09.2019 03:25:00	106.42	35.72	05.09.2019 07:20:00	106.574	\$ -550093.0

14650	Sell	05.09.2019 03:20:00	106.396	35.72	05.09.2019 07:20:00	106.574	\$ -635821.0
14649	Sell	04.09.2019 23:55:00	106.429	35.72	05.09.2019 07:20:00	106.574	\$ -559523.08
14657	Buy	05.09.2019 10:15:00	106.419	35.09	05.09.2019 12:02:00	106.58	\$ 564944.0
14656	Buy	05.09.2019 10:10:00	106.428	35.09	05.09.2019 12:02:00	106.58	\$ 533363.0
14655	Buy	05.09.2019 09:40:00	106.453	35.09	05.09.2019 12:02:00	106.58	\$ 445638.0
14658	Sell	05.09.2019 14:20:00	106.66	35.4	05.09.2019 20:05:00	106.907	\$ -874385.0
14661	Sell	09.09.2019 13:05:00	107.047	35.22	09.09.2019 14:44:00	106.941	\$ 373327.0
14660	Sell	09.09.2019 12:55:00	107.049	35.22	09.09.2019 14:44:00	106.941	\$ 380371.0
14659	Sell	09.09.2019 12:50:00	107.048	35.22	09.09.2019 14:44:00	106.941	\$ 376849.0
14662	Sell	09.09.2019 19:00:00	107.146	35.45	09.09.2019 19:35:00	107.011	\$ 478570.0
14666	Sell	10.09.2019 00:20:00	107.246	35.54	10.09.2019 01:20:00	107.192	\$ 191911.0
14665	Sell	10.09.2019 00:10:00	107.252	35.54	10.09.2019 01:20:00	107.192	\$ 213235.0
14664	Sell	09.09.2019 23:50:00	107.254	35.54	10.09.2019 01:20:00	107.192	\$ 206553.48
14663	Sell	09.09.2019 23:45:00	107.23	35.54	10.09.2019 01:20:00	107.192	\$ 121257.48
14667	Buy	10.09.2019 11:15:00	107.254	35.69	10.09.2019 13:23:00	107.381	\$ 453258.0
14677	Sell	11.09.2019 03:20:00	107.611	35.78	11.09.2019 10:03:00	107.729	\$ -422209.0
14676	Sell	11.09.2019 03:00:00	107.599	35.78	11.09.2019 10:03:00	107.729	\$ -465145.0
14675	Sell	11.09.2019 02:55:00	107.599	35.78	11.09.2019 10:03:00	107.729	\$ -465145.0
14674	Sell	11.09.2019 02:45:00	107.566	35.78	11.09.2019 10:03:00	107.729	\$ -583219.0
14673	Sell	10.09.2019 23:35:00	107.569	35.78	11.09.2019 10:03:00	107.729	\$ -586367.64
14672	Sell	10.09.2019 23:25:00	107.539	35.78	11.09.2019 10:03:00	107.729	\$ -693707.64
14671	Sell	10.09.2019 23:10:00	107.518	35.78	11.09.2019 10:03:00	107.729	\$ -768845.64
14670	Sell	10.09.2019 22:45:00	107.506	35.78	11.09.2019 10:03:00	107.729	\$ -811781.64
14669	Sell	10.09.2019 22:30:00	107.503	35.78	11.09.2019 10:03:00	107.729	\$ -822515.64
14668	Sell	10.09.2019 22:05:00	107.481	35.78	11.09.2019 10:03:00	107.729	\$ -901231.64
14685	Sell	12.09.2019 01:25:00	107.834	34.47	12.09.2019 01:55:00	107.798	\$ 124087.0
14684	Sell	11.09.2019 23:50:00	107.854	34.47	12.09.2019 01:55:00	107.798	\$ 152903.92
14683	Sell	11.09.2019 23:40:00	107.835	34.47	12.09.2019 01:55:00	107.798	\$ 87410.92
14682	Sell	11.09.2019 23:30:00	107.835	34.47	12.09.2019 01:55:00	107.798	\$ 87410.92
14681	Sell	11.09.2019 23:15:00	107.835	34.47	12.09.2019 01:55:00	107.798	\$ 87410.92
14680	Sell	11.09.2019 23:10:00	107.831	34.47	12.09.2019 01:55:00	107.798	\$ 73622.92
14679	Sell	11.09.2019 23:00:00	107.826	34.47	12.09.2019 01:55:00	107.798	\$ 56387.92
14678	Sell	11.09.2019 22:55:00	107.824	34.47	12.09.2019 01:55:00	107.798	\$ 49493.92
14688	Sell	12.09.2019 07:20:00	108.124	34.61	12.09.2019 08:20:00	108.029	\$ 328790.0
14687	Sell	12.09.2019 07:05:00	108.118	34.61	12.09.2019 08:20:00	108.029	\$ 308024.0
14686	Sell	12.09.2019 03:50:00	108.034	34.61	12.09.2019 08:20:00	108.029	\$ 17300.0
14691	Buy	12.09.2019 15:25:00	107.713	34.75	12.09.2019 17:10:00	107.921	\$ 722795.0
14690	Buy	12.09.2019 15:20:00	107.723	34.75	12.09.2019 17:10:00	107.921	\$ 688045.0
14689	Buy	12.09.2019 14:20:00	107.821	34.75	12.09.2019 17:10:00	107.921	\$ 347495.0
14700	Sell	12.09.2019 22:25:00	108.182	35.1	12.09.2019 23:33:00	108.077	\$ 368545.0
14699	Sell	12.09.2019 22:05:00	108.164	35.1	12.09.2019 23:33:00	108.077	\$ 305365.0
14698	Sell	12.09.2019 21:55:00	108.151	35.1	12.09.2019 23:33:00	108.077	\$ 259735.0
14697	Sell	12.09.2019 21:50:00	108.144	35.1	12.09.2019 23:33:00	108.077	\$ 235165.0
14696	Sell	12.09.2019 21:40:00	108.149	35.1	12.09.2019 23:33:00	108.077	\$ 252715.0
14695	Sell	12.09.2019 21:35:00	108.134	35.1	12.09.2019 23:33:00	108.077	\$ 200065.0
14694	Sell	12.09.2019 21:30:00	108.12	35.1	12.09.2019 23:33:00	108.077	\$ 150925.0
14693	Sell	12.09.2019 20:15:00	108.071	35.1	12.09.2019 23:33:00	108.077	\$ -21065.0
14692	Sell	12.09.2019 20:05:00	108.087	35.1	12.09.2019 23:33:00	108.077	\$ 35095.0
14701	Sell	13.09.2019 04:25:00	108.246	35.46	13.09.2019 05:20:00	108.15	\$ 340411.0
14703	Buy	13.09.2019 09:05:00	108.082	35.53	13.09.2019 15:30:00	108.056	\$ -92383.0
14702	Buy	13.09.2019 08:45:00	108.107	35.53	13.09.2019 15:30:00	108.056	\$ -181208.0
14704	Sell	16.09.2019 11:40:00	107.924	35.47	16.09.2019 11:58:00	107.794	\$ 461105.0
14714	Sell	16.09.2019 23:55:00	108.155	35.57	17.09.2019 03:02:00	108.065	\$ 306323.84
14713	Sell	16.09.2019 23:50:00	108.151	35.57	17.09.2019 03:02:00	108.065	\$ 292095.84
14712	Sell	16.09.2019 23:40:00	108.142	35.57	17.09.2019 03:02:00	108.065	\$ 260082.84
14711	Sell	16.09.2019 23:15:00	108.125	35.57	17.09.2019 03:02:00	108.065	\$ 199613.84
14710	Sell	16.09.2019 23:10:00	108.11	35.57	17.09.2019 03:02:00	108.065	\$ 146258.84
14709	Sell	16.09.2019 23:05:00	108.105	35.57	17.09.2019 03:02:00	108.065	\$ 128473.84
14708	Sell	16.09.2019 21:30:00	108.089	35.57	17.09.2019 03:02:00	108.065	\$ 71561.84
14707	Sell	16.09.2019 21:05:00	108.041	35.57	17.09.2019 03:02:00	108.065	\$ -99174.16
14706	Sell	16.09.2019 18:30:00	108.056	35.57	17.09.2019 03:02:00	108.065	\$ -45819.16
14705	Sell	16.09.2019 17:55:00	107.983	35.57	17.09.2019 03:02:00	108.065	\$ -305480.16
14716	Sell	18.09.2019 06:00:00	108.261	35.76	18.09.2019 06:45:00	108.18	\$ 289651.0
14715	Sell	18.09.2019 05:55:00	108.252	35.76	18.09.2019 06:45:00	108.18	\$ 257467.0
14719	Sell	19.09.2019 03:10:00	108.458	35.86	19.09.2019 03:52:00	108.351	\$ 383697.0

14718	Sell	19.09.2019 03:05:00	108.446	35.86	19.09.2019 03:52:00	108.351	\$ 340665.0
14717	Sell	18.09.2019 23:25:00	108.466	35.86	19.09.2019 03:52:00	108.351	\$ 370643.96
14720	Buy	19.09.2019 06:10:00	108.059	36.09	19.09.2019 09:10:00	107.978	\$ -292334.0
14725	Buy	20.09.2019 10:20:00	107.809	36.03	20.09.2019 10:50:00	107.913	\$ 374707.0
14724	Buy	20.09.2019 07:10:00	107.877	36.03	20.09.2019 10:50:00	107.913	\$ 129703.0
14723	Buy	20.09.2019 07:05:00	107.881	36.03	20.09.2019 10:50:00	107.913	\$ 115291.0
14722	Buy	20.09.2019 07:00:00	107.908	36.03	20.09.2019 10:50:00	107.913	\$ 18010.0
14721	Buy	20.09.2019 04:25:00	107.898	36.03	20.09.2019 10:50:00	107.913	\$ 54040.0
14726	Sell	20.09.2019 14:35:00	107.997	36.17	20.09.2019 15:00:00	107.924	\$ 264036.0
14730	Buy	20.09.2019 22:20:00	107.624	36.22	23.09.2019 00:00:00	107.714	\$ 319165.64
14729	Buy	20.09.2019 22:05:00	107.64	36.22	23.09.2019 00:00:00	107.714	\$ 261213.64
14728	Buy	20.09.2019 19:50:00	107.868	36.22	23.09.2019 00:00:00	107.714	\$ -564602.36
14727	Buy	20.09.2019 19:45:00	107.876	36.22	23.09.2019 00:00:00	107.714	\$ -593578.36
14732	Sell	24.09.2019 03:35:00	107.66	36.1	24.09.2019 05:45:00	107.555	\$ 379045.0
14731	Sell	24.09.2019 03:25:00	107.643	36.1	24.09.2019 05:45:00	107.555	\$ 317675.0
14742	Sell	25.09.2019 08:15:00	107.363	36.24	25.09.2019 10:20:00	107.281	\$ 297163.0
14741	Sell	25.09.2019 07:50:00	107.361	36.24	25.09.2019 10:20:00	107.281	\$ 289915.0
14740	Sell	25.09.2019 07:45:00	107.36	36.24	25.09.2019 10:20:00	107.281	\$ 286291.0
14739	Sell	25.09.2019 07:40:00	107.33	36.24	25.09.2019 10:20:00	107.281	\$ 177571.0
14738	Sell	25.09.2019 05:30:00	107.273	36.24	25.09.2019 10:20:00	107.281	\$ -28997.0
14737	Sell	25.09.2019 05:25:00	107.271	36.24	25.09.2019 10:20:00	107.281	\$ -36245.0
14736	Sell	25.09.2019 05:15:00	107.273	36.24	25.09.2019 10:20:00	107.281	\$ -28997.0
14735	Sell	25.09.2019 05:00:00	107.25	36.24	25.09.2019 10:20:00	107.281	\$ -112349.0
14734	Sell	25.09.2019 04:50:00	107.254	36.24	25.09.2019 10:20:00	107.281	\$ -97853.0
14733	Sell	25.09.2019 04:45:00	107.231	36.24	25.09.2019 10:20:00	107.281	\$ -181205.0
14752	Sell	25.09.2019 21:50:00	107.844	36.36	26.09.2019 00:24:00	107.695	\$ 499435.96
14751	Sell	25.09.2019 19:00:00	107.785	36.36	26.09.2019 00:24:00	107.695	\$ 284911.96
14750	Sell	25.09.2019 18:55:00	107.765	36.36	26.09.2019 00:24:00	107.695	\$ 212191.96
14749	Sell	25.09.2019 18:05:00	107.728	36.36	26.09.2019 00:24:00	107.695	\$ 77659.96
14748	Sell	25.09.2019 17:30:00	107.614	36.36	26.09.2019 00:24:00	107.695	\$ -336844.04
14747	Sell	25.09.2019 17:25:00	107.568	36.36	26.09.2019 00:24:00	107.695	\$ -504100.04
14746	Sell	25.09.2019 17:15:00	107.57	36.36	26.09.2019 00:24:00	107.695	\$ -496828.04
14745	Sell	25.09.2019 17:10:00	107.564	36.36	26.09.2019 00:24:00	107.695	\$ -518644.04
14744	Sell	25.09.2019 17:00:00	107.546	36.36	26.09.2019 00:24:00	107.695	\$ -584092.04
14743	Sell	25.09.2019 16:35:00	107.536	36.36	26.09.2019 00:24:00	107.695	\$ -620452.04
14755	Buy	26.09.2019 05:50:00	107.632	35.96	26.09.2019 08:20:00	107.686	\$ 194179.0
14754	Buy	26.09.2019 05:45:00	107.643	35.96	26.09.2019 08:20:00	107.686	\$ 154623.0
14753	Buy	26.09.2019 03:05:00	107.656	35.96	26.09.2019 08:20:00	107.686	\$ 107875.0
14758	Buy	26.09.2019 13:35:00	107.561	36.04	26.09.2019 14:25:00	107.64	\$ 284711.0
14757	Buy	26.09.2019 13:30:00	107.575	36.04	26.09.2019 14:25:00	107.64	\$ 234255.0
14756	Buy	26.09.2019 13:25:00	107.596	36.04	26.09.2019 14:25:00	107.64	\$ 158571.0
14759	Sell	26.09.2019 21:10:00	107.845	36.18	27.09.2019 02:30:00	107.8	\$ 148767.16
14760	Buy	27.09.2019 07:00:00	107.682	36.21	27.09.2019 08:50:00	107.749	\$ 242602.0
14767	Sell	27.09.2019 11:55:00	107.885	36.26	27.09.2019 17:15:00	108.04	\$ -562035.0
14766	Sell	27.09.2019 11:30:00	107.882	36.26	27.09.2019 17:15:00	108.04	\$ -572913.0
14765	Sell	27.09.2019 11:25:00	107.876	36.26	27.09.2019 17:15:00	108.04	\$ -594669.0
14764	Sell	27.09.2019 11:20:00	107.875	36.26	27.09.2019 17:15:00	108.04	\$ -598295.0
14763	Sell	27.09.2019 11:15:00	107.864	36.26	27.09.2019 17:15:00	108.04	\$ -638181.0
14762	Sell	27.09.2019 11:10:00	107.861	36.26	27.09.2019 17:15:00	108.04	\$ -649059.0
14761	Sell	27.09.2019 10:40:00	107.847	36.26	27.09.2019 17:15:00	108.04	\$ -699823.0
14768	Sell	30.09.2019 16:35:00	108.091	35.4	30.09.2019 17:45:00	107.944	\$ 520375.0
14777	Sell	01.10.2019 07:25:00	108.269	35.5	01.10.2019 08:10:00	108.201	\$ 241395.0
14776	Sell	01.10.2019 07:00:00	108.257	35.5	01.10.2019 08:10:00	108.201	\$ 198795.0
14775	Sell	01.10.2019 06:50:00	108.247	35.5	01.10.2019 08:10:00	108.201	\$ 163295.0
14774	Sell	01.10.2019 06:35:00	108.229	35.5	01.10.2019 08:10:00	108.201	\$ 99395.0
14773	Sell	01.10.2019 06:15:00	108.217	35.5	01.10.2019 08:10:00	108.201	\$ 56795.0
14772	Sell	01.10.2019 06:05:00	108.225	35.5	01.10.2019 08:10:00	108.201	\$ 85195.0
14771	Sell	01.10.2019 06:00:00	108.216	35.5	01.10.2019 08:10:00	108.201	\$ 53245.0
14770	Sell	01.10.2019 05:30:00	108.213	35.5	01.10.2019 08:10:00	108.201	\$ 42595.0
14769	Sell	01.10.2019 05:25:00	108.212	35.5	01.10.2019 08:10:00	108.201	\$ 39045.0
14778	Buy	01.10.2019 19:15:00	107.681	35.7	02.10.2019 00:00:00	107.728	\$ 161073.4
14788	Buy	02.10.2019 16:00:00	107.427	35.72	03.10.2019 06:35:00	107.185	\$ -884575.08
14787	Buy	02.10.2019 15:55:00	107.465	35.72	03.10.2019 06:35:00	107.185	\$ -1020311.08
14786	Buy	02.10.2019 15:20:00	107.508	35.72	03.10.2019 06:35:00	107.185	\$ -1173907.08
14785	Buy	02.10.2019 14:45:00	107.537	35.72	03.10.2019 06:35:00	107.185	\$ -1277495.08

14784	Buy	02.10.2019 14:30:00	107.526	35.72	03.10.2019 06:35:00	107.185	\$ -1238203.08
14783	Buy	02.10.2019 14:25:00	107.54	35.72	03.10.2019 06:35:00	107.185	\$ -1288211.08
14782	Buy	02.10.2019 14:20:00	107.55	35.72	03.10.2019 06:35:00	107.185	\$ -1323931.08
14781	Buy	02.10.2019 14:15:00	107.575	35.72	03.10.2019 06:35:00	107.185	\$ -1413231.08
14780	Buy	02.10.2019 14:05:00	107.571	35.72	03.10.2019 06:35:00	107.185	\$ -1398943.08
14779	Buy	02.10.2019 11:40:00	107.637	35.72	03.10.2019 06:35:00	107.185	\$ -1634695.08
14790	Buy	03.10.2019 14:30:00	107.048	33.2	03.10.2019 16:35:00	107.087	\$ 129475.0
14789	Buy	03.10.2019 14:25:00	107.05	33.2	03.10.2019 16:35:00	107.087	\$ 122835.0
14791	Sell	07.10.2019 08:50:00	106.873	33.25	07.10.2019 10:06:00	106.829	\$ 146295.0
14798	Sell	07.10.2019 19:10:00	107.078	33.28	08.10.2019 00:50:00	107.229	\$ -515445.64
14797	Sell	07.10.2019 19:00:00	107.064	33.28	08.10.2019 00:50:00	107.229	\$ -562037.64
14796	Sell	07.10.2019 18:55:00	107.041	33.28	08.10.2019 00:50:00	107.229	\$ -638581.64
14795	Sell	07.10.2019 18:50:00	107.036	33.28	08.10.2019 00:50:00	107.229	\$ -655221.64
14794	Sell	07.10.2019 18:45:00	107.016	33.28	08.10.2019 00:50:00	107.229	\$ -721781.64
14793	Sell	07.10.2019 17:25:00	106.999	33.28	08.10.2019 00:50:00	107.229	\$ -778357.64
14792	Sell	07.10.2019 17:10:00	106.978	33.28	08.10.2019 00:50:00	107.229	\$ -848245.64
14801	Sell	08.10.2019 06:35:00	107.397	32.34	08.10.2019 09:50:00	107.352	\$ 145525.0
14800	Sell	08.10.2019 06:20:00	107.384	32.34	08.10.2019 09:50:00	107.352	\$ 103483.0
14799	Sell	08.10.2019 05:05:00	107.393	32.34	08.10.2019 09:50:00	107.352	\$ 132589.0
14805	Sell	08.10.2019 21:40:00	107.267	32.4	08.10.2019 21:57:00	107.096	\$ 554035.0
14804	Sell	08.10.2019 21:05:00	107.244	32.4	08.10.2019 21:57:00	107.096	\$ 479515.0
14803	Sell	08.10.2019 20:15:00	107.175	32.4	08.10.2019 21:57:00	107.096	\$ 255955.0
14802	Sell	08.10.2019 19:45:00	107.134	32.4	08.10.2019 21:57:00	107.096	\$ 123115.0
14810	Sell	09.10.2019 14:25:00	107.42	32.7	09.10.2019 15:45:00	107.329	\$ 297565.0
14809	Sell	09.10.2019 13:30:00	107.388	32.7	09.10.2019 15:45:00	107.329	\$ 192925.0
14808	Sell	09.10.2019 13:25:00	107.363	32.7	09.10.2019 15:45:00	107.329	\$ 111175.0
14807	Sell	09.10.2019 11:25:00	107.291	32.7	09.10.2019 15:45:00	107.329	\$ -124265.0
14806	Sell	09.10.2019 10:45:00	107.273	32.7	09.10.2019 15:45:00	107.329	\$ -183125.0
14814	Sell	09.10.2019 21:55:00	107.562	32.75	09.10.2019 22:43:00	107.406	\$ 510895.0
14813	Sell	09.10.2019 21:30:00	107.547	32.75	09.10.2019 22:43:00	107.406	\$ 461770.0
14812	Sell	09.10.2019 19:40:00	107.482	32.75	09.10.2019 22:43:00	107.406	\$ 248895.0
14811	Sell	09.10.2019 19:35:00	107.474	32.75	09.10.2019 22:43:00	107.406	\$ 222695.0
14816	Sell	10.10.2019 16:30:00	107.663	33.04	10.10.2019 23:10:00	107.854	\$ -631069.0
14815	Sell	10.10.2019 16:25:00	107.658	33.04	10.10.2019 23:10:00	107.854	\$ -647589.0
14821	Sell	11.10.2019 18:35:00	108.597	32.79	11.10.2019 19:15:00	108.391	\$ 675469.0
14820	Sell	11.10.2019 17:55:00	108.589	32.79	11.10.2019 19:15:00	108.391	\$ 649237.0
14819	Sell	11.10.2019 17:45:00	108.58	32.79	11.10.2019 19:15:00	108.391	\$ 619726.0
14818	Sell	11.10.2019 17:00:00	108.476	32.79	11.10.2019 19:15:00	108.391	\$ 278710.0
14817	Sell	11.10.2019 16:55:00	108.456	32.79	11.10.2019 19:15:00	108.391	\$ 213130.0
14822	Sell	14.10.2019 17:55:00	108.389	33.28	14.10.2019 21:35:00	108.354	\$ 116475.0
14824	Sell	15.10.2019 17:30:00	108.493	33.29	16.10.2019 00:26:00	108.799	\$ -1031595.52
14823	Sell	15.10.2019 17:20:00	108.468	33.29	16.10.2019 00:26:00	108.799	\$ -1114820.52
14826	Buy	17.10.2019 02:55:00	108.681	32.86	17.10.2019 03:15:00	108.729	\$ 157723.0
14825	Buy	17.10.2019 02:50:00	108.69	32.86	17.10.2019 03:15:00	108.729	\$ 128149.0
14835	Buy	17.10.2019 19:25:00	108.518	32.93	17.10.2019 20:50:00	108.603	\$ 279900.0
14834	Buy	17.10.2019 18:55:00	108.533	32.93	17.10.2019 20:50:00	108.603	\$ 230505.0
14833	Buy	17.10.2019 17:40:00	108.563	32.93	17.10.2019 20:50:00	108.603	\$ 131715.0
14832	Buy	17.10.2019 17:05:00	108.579	32.93	17.10.2019 20:50:00	108.603	\$ 79027.0
14831	Buy	17.10.2019 17:00:00	108.584	32.93	17.10.2019 20:50:00	108.603	\$ 62562.0
14830	Buy	17.10.2019 16:55:00	108.593	32.93	17.10.2019 20:50:00	108.603	\$ 32925.0
14829	Buy	17.10.2019 16:50:00	108.603	32.93	17.10.2019 20:50:00	108.603	\$ -5.0
14828	Buy	17.10.2019 16:40:00	108.621	32.93	17.10.2019 20:50:00	108.603	\$ -59279.0
14827	Buy	17.10.2019 16:35:00	108.634	32.93	17.10.2019 20:50:00	108.603	\$ -102088.0
14836	Buy	18.10.2019 02:45:00	108.556	33.06	18.10.2019 03:07:00	108.65	\$ 310759.0
14838	Sell	18.10.2019 11:50:00	108.711	33.11	18.10.2019 13:25:00	108.617	\$ 311229.0
14837	Sell	18.10.2019 11:45:00	108.701	33.11	18.10.2019 13:25:00	108.617	\$ 278119.0
14839	Buy	18.10.2019 17:35:00	108.449	33.24	18.10.2019 18:15:00	108.568	\$ 395551.0
14842	Buy	21.10.2019 16:10:00	108.468	33.32	21.10.2019 18:00:00	108.548	\$ 266555.0
14841	Buy	21.10.2019 16:05:00	108.488	33.32	21.10.2019 18:00:00	108.548	\$ 199915.0
14840	Buy	21.10.2019 15:55:00	108.499	33.32	21.10.2019 18:00:00	108.548	\$ 163263.0
14843	Sell	21.10.2019 22:55:00	108.639	33.44	22.10.2019 00:34:00	108.576	\$ 197692.28
14844	Sell	22.10.2019 04:20:00	108.691	33.47	22.10.2019 07:35:00	108.625	\$ 220897.0
14849	Buy	22.10.2019 11:35:00	108.513	33.53	22.10.2019 12:55:00	108.581	\$ 227999.0
14848	Buy	22.10.2019 10:35:00	108.539	33.53	22.10.2019 12:55:00	108.581	\$ 140821.0
14847	Buy	22.10.2019 09:45:00	108.588	33.53	22.10.2019 12:55:00	108.581	\$ -23476.0

14846	Buy	22.10.2019 09:25:00	108.596	33.53	22.10.2019 12:55:00	108.581	\$ -50300.0
14845	Buy	22.10.2019 09:15:00	108.597	33.53	22.10.2019 12:55:00	108.581	\$ -53653.0
14858	Sell	23.10.2019 19:20:00	108.665	33.57	23.10.2019 21:20:00	108.625	\$ 134275.0
14857	Sell	23.10.2019 18:55:00	108.647	33.57	23.10.2019 21:20:00	108.625	\$ 73849.0
14856	Sell	23.10.2019 18:30:00	108.635	33.57	23.10.2019 21:20:00	108.625	\$ 33565.0
14855	Sell	23.10.2019 18:05:00	108.627	33.57	23.10.2019 21:20:00	108.625	\$ 6709.0
14854	Sell	23.10.2019 18:00:00	108.616	33.57	23.10.2019 21:20:00	108.625	\$ -30218.0
14853	Sell	23.10.2019 15:30:00	108.474	33.57	23.10.2019 21:20:00	108.625	\$ -506912.0
14852	Sell	23.10.2019 14:10:00	108.477	33.57	23.10.2019 21:20:00	108.625	\$ -496841.0
14851	Sell	23.10.2019 14:05:00	108.476	33.57	23.10.2019 21:20:00	108.625	\$ -500198.0
14850	Sell	23.10.2019 14:00:00	108.475	33.57	23.10.2019 21:20:00	108.625	\$ -503555.0
14860	Buy	24.10.2019 06:15:00	108.58	33.22	24.10.2019 10:00:00	108.642	\$ 205959.0
14859	Buy	24.10.2019 04:20:00	108.602	33.22	24.10.2019 10:00:00	108.642	\$ 132875.0
14861	Buy	24.10.2019 16:45:00	108.534	33.28	24.10.2019 18:55:00	108.639	\$ 349435.0
14863	Buy	25.10.2019 12:10:00	108.588	33.35	25.10.2019 12:54:00	108.644	\$ 186755.0
14862	Buy	25.10.2019 11:50:00	108.603	33.35	25.10.2019 12:54:00	108.644	\$ 136730.0
14865	Sell	25.10.2019 20:20:00	108.767	33.42	25.10.2019 21:10:00	108.691	\$ 253987.0
14864	Sell	25.10.2019 19:55:00	108.764	33.42	25.10.2019 21:10:00	108.691	\$ 243961.0
14866	Buy	28.10.2019 12:05:00	108.686	33.52	28.10.2019 14:30:00	108.731	\$ 150835.0
14870	Sell	28.10.2019 21:40:00	109.0	33.54	28.10.2019 22:30:00	108.934	\$ 221359.0
14869	Sell	28.10.2019 19:25:00	109.006	33.54	28.10.2019 22:30:00	108.934	\$ 241483.0
14868	Sell	28.10.2019 19:15:00	108.995	33.54	28.10.2019 22:30:00	108.934	\$ 204589.0
14867	Sell	28.10.2019 18:55:00	108.942	33.54	28.10.2019 22:30:00	108.934	\$ 26827.0
14871	Buy	31.10.2019 14:05:00	108.246	33.69	31.10.2019 16:28:00	108.304	\$ 195397.0
14881	Buy	31.10.2019 21:05:00	107.959	33.72	01.11.2019 00:05:00	108.026	\$ 219579.64
14880	Buy	31.10.2019 20:40:00	107.962	33.72	01.11.2019 00:05:00	108.026	\$ 209463.64
14879	Buy	31.10.2019 20:25:00	107.96	33.72	01.11.2019 00:05:00	108.026	\$ 216207.64
14878	Buy	31.10.2019 20:15:00	108.014	33.72	01.11.2019 00:05:00	108.026	\$ 34119.64
14877	Buy	31.10.2019 20:00:00	108.004	33.72	01.11.2019 00:05:00	108.026	\$ 67839.64
14876	Buy	31.10.2019 19:45:00	108.046	33.72	01.11.2019 00:05:00	108.026	\$ -73784.36
14875	Buy	31.10.2019 17:35:00	108.072	33.72	01.11.2019 00:05:00	108.026	\$ -161456.36
14874	Buy	31.10.2019 17:25:00	108.091	33.72	01.11.2019 00:05:00	108.026	\$ -225524.36
14873	Buy	31.10.2019 17:15:00	108.079	33.72	01.11.2019 00:05:00	108.026	\$ -185060.36
14872	Buy	31.10.2019 17:10:00	108.101	33.72	01.11.2019 00:05:00	108.026	\$ -259244.36
14883	Buy	01.11.2019 11:10:00	107.937	33.7	01.11.2019 11:55:00	108.008	\$ 239265.0
14882	Buy	01.11.2019 11:05:00	107.952	33.7	01.11.2019 11:55:00	108.008	\$ 188715.0
14889	Sell	04.11.2019 13:05:00	108.454	33.78	04.11.2019 14:40:00	108.398	\$ 189163.0
14888	Sell	04.11.2019 12:30:00	108.427	33.78	04.11.2019 14:40:00	108.398	\$ 97957.0
14887	Sell	04.11.2019 12:10:00	108.401	33.78	04.11.2019 14:40:00	108.398	\$ 10129.0
14886	Sell	04.11.2019 09:30:00	108.305	33.78	04.11.2019 14:40:00	108.398	\$ -314159.0
14885	Sell	04.11.2019 09:10:00	108.283	33.78	04.11.2019 14:40:00	108.398	\$ -388475.0
14884	Sell	04.11.2019 09:00:00	108.273	33.78	04.11.2019 14:40:00	108.398	\$ -422255.0
14896	Sell	04.11.2019 21:40:00	108.645	33.61	04.11.2019 23:13:00	108.574	\$ 238626.0
14895	Sell	04.11.2019 21:10:00	108.643	33.61	04.11.2019 23:13:00	108.574	\$ 231904.0
14894	Sell	04.11.2019 21:05:00	108.635	33.61	04.11.2019 23:13:00	108.574	\$ 205016.0
14893	Sell	04.11.2019 21:00:00	108.632	33.61	04.11.2019 23:13:00	108.574	\$ 194933.0
14892	Sell	04.11.2019 20:50:00	108.637	33.61	04.11.2019 23:13:00	108.574	\$ 211738.0
14891	Sell	04.11.2019 20:45:00	108.608	33.61	04.11.2019 23:13:00	108.574	\$ 114269.0
14890	Sell	04.11.2019 20:35:00	108.609	33.61	04.11.2019 23:13:00	108.574	\$ 117630.0
14900	Sell	05.11.2019 06:20:00	108.815	33.88	05.11.2019 07:25:00	108.761	\$ 182947.0
14899	Sell	05.11.2019 05:10:00	108.788	33.88	05.11.2019 07:25:00	108.761	\$ 91471.0
14898	Sell	05.11.2019 05:05:00	108.779	33.88	05.11.2019 07:25:00	108.761	\$ 60979.0
14897	Sell	05.11.2019 04:35:00	108.769	33.88	05.11.2019 07:25:00	108.761	\$ 27099.0
14905	Sell	05.11.2019 22:00:00	109.228	33.95	05.11.2019 23:15:00	109.147	\$ 274990.0
14904	Sell	05.11.2019 21:45:00	109.215	33.95	05.11.2019 23:15:00	109.147	\$ 230855.0
14903	Sell	05.11.2019 21:05:00	109.189	33.95	05.11.2019 23:15:00	109.147	\$ 142585.0
14902	Sell	05.11.2019 20:55:00	109.195	33.95	05.11.2019 23:15:00	109.147	\$ 162955.0
14901	Sell	05.11.2019 20:50:00	109.177	33.95	05.11.2019 23:15:00	109.147	\$ 101845.0
14913	Sell	07.11.2019 18:45:00	109.33	34.13	07.11.2019 21:44:00	109.314	\$ 54603.0
14912	Sell	07.11.2019 17:45:00	109.238	34.13	07.11.2019 21:44:00	109.314	\$ -259393.0
14911	Sell	07.11.2019 17:35:00	109.214	34.13	07.11.2019 21:44:00	109.314	\$ -341305.0
14910	Sell	07.11.2019 16:25:00	109.195	34.13	07.11.2019 21:44:00	109.314	\$ -406152.0
14909	Sell	07.11.2019 16:15:00	109.201	34.13	07.11.2019 21:44:00	109.314	\$ -385674.0
14908	Sell	07.11.2019 16:10:00	109.182	34.13	07.11.2019 21:44:00	109.314	\$ -450521.0
14907	Sell	07.11.2019 15:35:00	109.177	34.13	07.11.2019 21:44:00	109.314	\$ -467586.0

14906	Sell	07.11.2019 12:05:00	109.071	34.13	07.11.2019 21:44:00	109.314	\$ -829364.0
14923	Sell	08.11.2019 13:55:00	109.397	33.52	08.11.2019 14:55:00	109.347	\$ 167595.0
14922	Sell	08.11.2019 13:45:00	109.398	33.52	08.11.2019 14:55:00	109.347	\$ 170947.0
14921	Sell	08.11.2019 13:20:00	109.382	33.52	08.11.2019 14:55:00	109.347	\$ 117315.0
14920	Sell	08.11.2019 12:15:00	109.359	33.52	08.11.2019 14:55:00	109.347	\$ 40219.0
14919	Sell	08.11.2019 12:05:00	109.351	33.52	08.11.2019 14:55:00	109.347	\$ 13403.0
14918	Sell	08.11.2019 12:00:00	109.347	33.52	08.11.2019 14:55:00	109.347	\$ -5.0
14917	Sell	08.11.2019 11:15:00	109.345	33.52	08.11.2019 14:55:00	109.347	\$ -6709.0
14916	Sell	08.11.2019 11:10:00	109.33	33.52	08.11.2019 14:55:00	109.347	\$ -56989.0
14915	Sell	08.11.2019 11:05:00	109.327	33.52	08.11.2019 14:55:00	109.347	\$ -67045.0
14914	Sell	08.11.2019 10:40:00	109.307	33.52	08.11.2019 14:55:00	109.347	\$ -134085.0
14925	Buy	08.11.2019 18:25:00	109.092	33.56	08.11.2019 22:29:00	109.214	\$ 409427.0
14924	Buy	08.11.2019 18:20:00	109.119	33.56	08.11.2019 22:29:00	109.214	\$ 318815.0
14932	Buy	11.11.2019 08:20:00	108.97	33.71	11.11.2019 10:35:00	109.021	\$ 171916.0
14931	Buy	11.11.2019 08:15:00	108.975	33.71	11.11.2019 10:35:00	109.021	\$ 155061.0
14930	Buy	11.11.2019 08:10:00	109.002	33.71	11.11.2019 10:35:00	109.021	\$ 64044.0
14929	Buy	11.11.2019 06:40:00	109.023	33.71	11.11.2019 10:35:00	109.021	\$ -6747.0
14928	Buy	11.11.2019 06:25:00	109.016	33.71	11.11.2019 10:35:00	109.021	\$ 16850.0
14927	Buy	11.11.2019 06:10:00	109.006	33.71	11.11.2019 10:35:00	109.021	\$ 50560.0
14926	Buy	11.11.2019 04:55:00	109.045	33.71	11.11.2019 10:35:00	109.021	\$ -80909.0
14934	Buy	13.11.2019 02:55:00	108.906	33.78	13.11.2019 04:30:00	108.986	\$ 270235.0
14933	Buy	13.11.2019 02:40:00	108.912	33.78	13.11.2019 04:30:00	108.986	\$ 249967.0
14936	Sell	13.11.2019 08:05:00	109.093	33.89	13.11.2019 11:15:00	109.046	\$ 159278.0
14935	Sell	13.11.2019 07:50:00	109.093	33.89	13.11.2019 11:15:00	109.046	\$ 159278.0
14941	Buy	13.11.2019 16:45:00	108.726	33.95	13.11.2019 18:25:00	108.814	\$ 298755.0
14940	Buy	13.11.2019 16:35:00	108.754	33.95	13.11.2019 18:25:00	108.814	\$ 203695.0
14939	Buy	13.11.2019 15:55:00	108.772	33.95	13.11.2019 18:25:00	108.814	\$ 142585.0
14938	Buy	13.11.2019 14:50:00	108.83	33.95	13.11.2019 18:25:00	108.814	\$ -54325.0
14937	Buy	13.11.2019 14:15:00	108.868	33.95	13.11.2019 18:25:00	108.814	\$ -183335.0
14944	Buy	14.11.2019 13:25:00	108.586	34.03	14.11.2019 17:03:00	108.687	\$ 343698.0
14943	Buy	14.11.2019 13:20:00	108.606	34.03	14.11.2019 17:03:00	108.687	\$ 275638.0
14942	Buy	14.11.2019 11:40:00	108.604	34.03	14.11.2019 17:03:00	108.687	\$ 282444.0
14946	Sell	15.11.2019 05:25:00	108.611	34.21	15.11.2019 09:30:00	108.56	\$ 174466.0
14945	Sell	15.11.2019 05:00:00	108.616	34.21	15.11.2019 09:30:00	108.56	\$ 191571.0
14952	Sell	15.11.2019 21:20:00	108.826	34.29	15.11.2019 23:15:00	108.776	\$ 171445.0
14951	Sell	15.11.2019 21:15:00	108.815	34.29	15.11.2019 23:15:00	108.776	\$ 133726.0
14950	Sell	15.11.2019 21:10:00	108.81	34.29	15.11.2019 23:15:00	108.776	\$ 116581.0
14949	Sell	15.11.2019 18:15:00	108.786	34.29	15.11.2019 23:15:00	108.776	\$ 34285.0
14948	Sell	15.11.2019 14:45:00	108.733	34.29	15.11.2019 23:15:00	108.776	\$ -147452.0
14947	Sell	15.11.2019 14:05:00	108.7	34.29	15.11.2019 23:15:00	108.776	\$ -260609.0
14956	Sell	18.11.2019 14:40:00	109.051	34.29	18.11.2019 15:09:00	109.001	\$ 171445.0
14955	Sell	18.11.2019 11:40:00	108.982	34.29	18.11.2019 15:09:00	109.001	\$ -65156.0
14954	Sell	18.11.2019 10:45:00	108.973	34.29	18.11.2019 15:09:00	109.001	\$ -96017.0
14953	Sell	18.11.2019 10:00:00	108.916	34.29	18.11.2019 15:09:00	109.001	\$ -291470.0
14958	Sell	18.11.2019 23:35:00	108.681	34.24	19.11.2019 00:45:00	108.638	\$ 133941.88
14957	Sell	18.11.2019 23:30:00	108.68	34.24	19.11.2019 00:45:00	108.638	\$ 130517.88
14963	Buy	19.11.2019 17:45:00	108.558	34.29	19.11.2019 18:39:00	108.689	\$ 449194.0
14962	Buy	19.11.2019 17:35:00	108.56	34.29	19.11.2019 18:39:00	108.689	\$ 442336.0
14961	Buy	19.11.2019 17:05:00	108.598	34.29	19.11.2019 18:39:00	108.689	\$ 312034.0
14960	Buy	19.11.2019 17:00:00	108.636	34.29	19.11.2019 18:39:00	108.689	\$ 181732.0
14959	Buy	19.11.2019 16:40:00	108.648	34.29	19.11.2019 18:39:00	108.689	\$ 140584.0
14964	Buy	19.11.2019 19:45:00	108.466	34.6	19.11.2019 23:55:00	108.538	\$ 249115.0
14968	Sell	20.11.2019 18:40:00	108.694	34.65	20.11.2019 19:55:00	108.565	\$ 446980.0
14967	Sell	20.11.2019 17:40:00	108.689	34.65	20.11.2019 19:55:00	108.565	\$ 429655.0
14966	Sell	20.11.2019 16:50:00	108.663	34.65	20.11.2019 19:55:00	108.565	\$ 339565.0
14965	Sell	20.11.2019 16:20:00	108.589	34.65	20.11.2019 19:55:00	108.565	\$ 83155.0
14970	Sell	21.11.2019 09:20:00	108.63	34.9	21.11.2019 10:15:00	108.524	\$ 369935.0
14969	Sell	21.11.2019 09:10:00	108.617	34.9	21.11.2019 10:15:00	108.524	\$ 324565.0
14974	Buy	22.11.2019 09:40:00	108.571	35.04	22.11.2019 10:08:00	108.649	\$ 273307.0
14973	Buy	22.11.2019 09:35:00	108.577	35.04	22.11.2019 10:08:00	108.649	\$ 252283.0
14972	Buy	22.11.2019 09:25:00	108.577	35.04	22.11.2019 10:08:00	108.649	\$ 252283.0
14971	Buy	22.11.2019 09:20:00	108.587	35.04	22.11.2019 10:08:00	108.649	\$ 217243.0
14975	Sell	22.11.2019 17:45:00	108.693	35.25	22.11.2019 20:50:00	108.619	\$ 260845.0
14977	Sell	25.11.2019 03:25:00	108.792	35.29	25.11.2019 06:30:00	108.741	\$ 179974.0
14976	Sell	25.11.2019 02:40:00	108.753	35.29	25.11.2019 06:30:00	108.741	\$ 42343.0



14981	Sell	25.11.2019 15:35:00	108.91	35.34	25.11.2019 16:54:00	108.835	\$ 265045.0
14980	Sell	25.11.2019 15:25:00	108.92	35.34	25.11.2019 16:54:00	108.835	\$ 300385.0
14979	Sell	25.11.2019 15:20:00	108.911	35.34	25.11.2019 16:54:00	108.835	\$ 268579.0
14978	Sell	25.11.2019 15:15:00	108.905	35.34	25.11.2019 16:54:00	108.835	\$ 247375.0
14983	Sell	26.11.2019 03:00:00	109.05	35.56	26.11.2019 04:55:00	108.98	\$ 248915.0
14982	Sell	26.11.2019 02:55:00	109.046	35.56	26.11.2019 04:55:00	108.98	\$ 234691.0
14987	Buy	26.11.2019 10:50:00	108.902	35.65	26.11.2019 12:50:00	108.97	\$ 242415.0
14986	Buy	26.11.2019 10:45:00	108.902	35.65	26.11.2019 12:50:00	108.97	\$ 242415.0
14985	Buy	26.11.2019 10:35:00	108.912	35.65	26.11.2019 12:50:00	108.97	\$ 206765.0
14984	Buy	26.11.2019 10:30:00	108.919	35.65	26.11.2019 12:50:00	108.97	\$ 181810.0
14991	Sell	26.11.2019 19:10:00	109.138	35.83	26.11.2019 21:55:00	109.044	\$ 336797.0
14990	Sell	26.11.2019 19:05:00	109.129	35.83	26.11.2019 21:55:00	109.044	\$ 304550.0
14989	Sell	26.11.2019 19:00:00	109.115	35.83	26.11.2019 21:55:00	109.044	\$ 254388.0
14988	Sell	26.11.2019 17:05:00	109.091	35.83	26.11.2019 21:55:00	109.044	\$ 168396.0
15001	Sell	27.11.2019 07:35:00	109.147	36.04	27.11.2019 11:55:00	109.15	\$ -10817.0
15000	Sell	27.11.2019 07:30:00	109.144	36.04	27.11.2019 11:55:00	109.15	\$ -21629.0
14999	Sell	27.11.2019 07:15:00	109.137	36.04	27.11.2019 11:55:00	109.15	\$ -46857.0
14998	Sell	27.11.2019 07:05:00	109.137	36.04	27.11.2019 11:55:00	109.15	\$ -46857.0
14997	Sell	27.11.2019 06:55:00	109.138	36.04	27.11.2019 11:55:00	109.15	\$ -43253.0
14996	Sell	27.11.2019 06:50:00	109.133	36.04	27.11.2019 11:55:00	109.15	\$ -61273.0
14995	Sell	27.11.2019 03:20:00	109.14	36.04	27.11.2019 11:55:00	109.15	\$ -36045.0
14994	Sell	27.11.2019 03:15:00	109.137	36.04	27.11.2019 11:55:00	109.15	\$ -46857.0
14993	Sell	27.11.2019 03:05:00	109.128	36.04	27.11.2019 11:55:00	109.15	\$ -79293.0
14992	Sell	27.11.2019 02:55:00	109.129	36.04	27.11.2019 11:55:00	109.15	\$ -75689.0
15005	Sell	27.11.2019 21:25:00	109.491	35.95	28.11.2019 00:06:00	109.483	\$ -13090.8
15004	Sell	27.11.2019 20:00:00	109.425	35.95	28.11.2019 00:06:00	109.483	\$ -250360.8
15003	Sell	27.11.2019 19:50:00	109.405	35.95	28.11.2019 00:06:00	109.483	\$ -322260.8
15002	Sell	27.11.2019 19:15:00	109.392	35.95	28.11.2019 00:06:00	109.483	\$ -368995.8
15012	Sell	28.11.2019 18:10:00	109.539	35.76	28.11.2019 20:15:00	109.504	\$ 125155.0
15011	Sell	28.11.2019 16:10:00	109.519	35.76	28.11.2019 20:15:00	109.504	\$ 53635.0
15010	Sell	28.11.2019 16:05:00	109.513	35.76	28.11.2019 20:15:00	109.504	\$ 32179.0
15009	Sell	28.11.2019 15:35:00	109.509	35.76	28.11.2019 20:15:00	109.504	\$ 17875.0
15008	Sell	28.11.2019 14:50:00	109.503	35.76	28.11.2019 20:15:00	109.504	\$ -3581.0
15007	Sell	28.11.2019 14:45:00	109.501	35.76	28.11.2019 20:15:00	109.504	\$ -10733.0
15006	Sell	28.11.2019 14:30:00	109.498	35.76	28.11.2019 20:15:00	109.504	\$ -21461.0
15019	Sell	29.11.2019 15:05:00	109.615	35.79	29.11.2019 16:55:00	109.549	\$ 236209.0
15018	Sell	29.11.2019 14:45:00	109.589	35.79	29.11.2019 16:55:00	109.549	\$ 143155.0
15017	Sell	29.11.2019 14:35:00	109.584	35.79	29.11.2019 16:55:00	109.549	\$ 125260.0
15016	Sell	29.11.2019 14:30:00	109.578	35.79	29.11.2019 16:55:00	109.549	\$ 103786.0
15015	Sell	29.11.2019 14:25:00	109.577	35.79	29.11.2019 16:55:00	109.549	\$ 100207.0
15014	Sell	29.11.2019 13:30:00	109.571	35.79	29.11.2019 16:55:00	109.549	\$ 78733.0
15013	Sell	29.11.2019 11:00:00	109.551	35.79	29.11.2019 16:55:00	109.549	\$ 7153.0
15025	Sell	02.12.2019 04:25:00	109.708	35.96	02.12.2019 06:30:00	109.652	\$ 201371.0
15024	Sell	02.12.2019 04:20:00	109.705	35.96	02.12.2019 06:30:00	109.652	\$ 190583.0
15023	Sell	02.12.2019 04:15:00	109.694	35.96	02.12.2019 06:30:00	109.652	\$ 151027.0
15022	Sell	02.12.2019 03:35:00	109.698	35.96	02.12.2019 06:30:00	109.652	\$ 165411.0
15021	Sell	02.12.2019 02:10:00	109.598	35.96	02.12.2019 06:30:00	109.652	\$ -194189.0
15020	Sell	02.12.2019 02:05:00	109.562	35.96	02.12.2019 06:30:00	109.652	\$ -323645.0
15027	Buy	02.12.2019 15:35:00	109.504	35.99	02.12.2019 16:19:00	109.588	\$ 302311.0
15026	Buy	02.12.2019 15:25:00	109.506	35.99	02.12.2019 16:19:00	109.588	\$ 295113.0
15031	Buy	02.12.2019 21:10:00	108.967	36.11	03.12.2019 00:27:00	109.043	\$ 267642.32
15030	Buy	02.12.2019 21:05:00	108.973	36.11	03.12.2019 00:27:00	109.043	\$ 245976.32
15029	Buy	02.12.2019 20:40:00	108.995	36.11	03.12.2019 00:27:00	109.043	\$ 166534.32
15028	Buy	02.12.2019 19:50:00	108.998	36.11	03.12.2019 00:27:00	109.043	\$ 155701.32
15041	Sell	03.12.2019 06:05:00	109.182	36.28	03.12.2019 08:44:00	109.139	\$ 155999.0
15040	Sell	03.12.2019 05:55:00	109.191	36.28	03.12.2019 08:44:00	109.139	\$ 188651.0
15039	Sell	03.12.2019 05:35:00	109.176	36.28	03.12.2019 08:44:00	109.139	\$ 134231.0
15038	Sell	03.12.2019 05:20:00	109.151	36.28	03.12.2019 08:44:00	109.139	\$ 43531.0
15037	Sell	03.12.2019 05:10:00	109.157	36.28	03.12.2019 08:44:00	109.139	\$ 65299.0
15036	Sell	03.12.2019 04:50:00	109.141	36.28	03.12.2019 08:44:00	109.139	\$ 7251.0
15035	Sell	03.12.2019 04:25:00	109.138	36.28	03.12.2019 08:44:00	109.139	\$ -3633.0
15034	Sell	03.12.2019 04:20:00	109.137	36.28	03.12.2019 08:44:00	109.139	\$ -7261.0
15033	Sell	03.12.2019 03:05:00	109.12	36.28	03.12.2019 08:44:00	109.139	\$ -68937.0
15032	Sell	03.12.2019 02:55:00	109.128	36.28	03.12.2019 08:44:00	109.139	\$ -39913.0
15051	Buy	03.12.2019 17:55:00	108.553	36.38	03.12.2019 21:50:00	108.604	\$ 185533.0

15050	Buy	03.12.2019 16:00:00	108.72	36.38	03.12.2019 21:50:00	108.604	\$ -422013.0
15049	Buy	03.12.2019 15:50:00	108.736	36.38	03.12.2019 21:50:00	108.604	\$ -480221.0
15048	Buy	03.12.2019 15:40:00	108.729	36.38	03.12.2019 21:50:00	108.604	\$ -454755.0
15047	Buy	03.12.2019 15:35:00	108.738	36.38	03.12.2019 21:50:00	108.604	\$ -487497.0
15046	Buy	03.12.2019 15:25:00	108.759	36.38	03.12.2019 21:50:00	108.604	\$ -563895.0
15045	Buy	03.12.2019 15:10:00	108.766	36.38	03.12.2019 21:50:00	108.604	\$ -589361.0
15044	Buy	03.12.2019 14:45:00	108.775	36.38	03.12.2019 21:50:00	108.604	\$ -622103.0
15043	Buy	03.12.2019 14:25:00	108.829	36.38	03.12.2019 21:50:00	108.604	\$ -818555.0
15042	Buy	03.12.2019 13:10:00	108.83	36.38	03.12.2019 21:50:00	108.604	\$ -822193.0
15058	Sell	04.12.2019 21:00:00	108.902	35.36	04.12.2019 22:25:00	108.879	\$ 81323.0
15057	Sell	04.12.2019 20:50:00	108.897	35.36	04.12.2019 22:25:00	108.879	\$ 63643.0
15056	Sell	04.12.2019 20:45:00	108.892	35.36	04.12.2019 22:25:00	108.879	\$ 45963.0
15055	Sell	04.12.2019 20:40:00	108.891	35.36	04.12.2019 22:25:00	108.879	\$ 42427.0
15054	Sell	04.12.2019 20:25:00	108.882	35.36	04.12.2019 22:25:00	108.879	\$ 10603.0
15053	Sell	04.12.2019 18:55:00	108.883	35.36	04.12.2019 22:25:00	108.879	\$ 14139.0
15052	Sell	04.12.2019 18:35:00	108.854	35.36	04.12.2019 22:25:00	108.879	\$ -88405.0
15060	Buy	05.12.2019 02:35:00	108.807	35.4	05.12.2019 03:20:00	108.913	\$ 375235.0
15059	Buy	05.12.2019 01:50:00	108.809	35.4	05.12.2019 03:20:00	108.913	\$ 368155.0
15061	Sell	05.12.2019 12:30:00	108.953	35.54	05.12.2019 13:45:00	108.898	\$ 195465.0
15070	Buy	05.12.2019 19:25:00	108.677	35.58	05.12.2019 21:13:00	108.76	\$ 295309.0
15069	Buy	05.12.2019 19:00:00	108.69	35.58	05.12.2019 21:13:00	108.76	\$ 249055.0
15068	Buy	05.12.2019 18:50:00	108.684	35.58	05.12.2019 21:13:00	108.76	\$ 270403.0
15067	Buy	05.12.2019 18:45:00	108.689	35.58	05.12.2019 21:13:00	108.76	\$ 252613.0
15066	Buy	05.12.2019 18:35:00	108.704	35.58	05.12.2019 21:13:00	108.76	\$ 199243.0
15065	Buy	05.12.2019 18:30:00	108.717	35.58	05.12.2019 21:13:00	108.76	\$ 152989.0
15064	Buy	05.12.2019 18:10:00	108.728	35.58	05.12.2019 21:13:00	108.76	\$ 113851.0
15063	Buy	05.12.2019 17:50:00	108.745	35.58	05.12.2019 21:13:00	108.76	\$ 53365.0
15062	Buy	05.12.2019 17:40:00	108.738	35.58	05.12.2019 21:13:00	108.76	\$ 78271.0
15072	Buy	06.12.2019 15:30:00	108.535	35.92	06.12.2019 15:30:00	108.707	\$ 617819.0
15071	Buy	06.12.2019 12:50:00	108.574	35.92	06.12.2019 15:30:00	108.707	\$ 477731.0
15073	Buy	06.12.2019 23:10:00	108.547	36.14	09.12.2019 00:05:00	108.632	\$ 300390.68
15075	Sell	09.12.2019 19:30:00	108.638	36.2	09.12.2019 23:40:00	108.591	\$ 170135.0
15074	Sell	09.12.2019 19:05:00	108.628	36.2	09.12.2019 23:40:00	108.591	\$ 133935.0
15079	Buy	10.12.2019 14:15:00	108.538	36.26	10.12.2019 15:20:00	108.589	\$ 184921.0
15078	Buy	10.12.2019 13:30:00	108.541	36.26	10.12.2019 15:20:00	108.589	\$ 174043.0
15077	Buy	10.12.2019 13:05:00	108.562	36.26	10.12.2019 15:20:00	108.589	\$ 97897.0
15076	Buy	10.12.2019 11:25:00	108.558	36.26	10.12.2019 15:20:00	108.589	\$ 112401.0
15087	Sell	10.12.2019 23:25:00	108.764	36.36	10.12.2019 23:59:00	108.704	\$ 218155.0
15086	Sell	10.12.2019 23:15:00	108.766	36.36	10.12.2019 23:59:00	108.704	\$ 225427.0
15085	Sell	10.12.2019 23:00:00	108.76	36.36	10.12.2019 23:59:00	108.704	\$ 203611.0
15084	Sell	10.12.2019 22:30:00	108.755	36.36	10.12.2019 23:59:00	108.704	\$ 185431.0
15083	Sell	10.12.2019 22:25:00	108.755	36.36	10.12.2019 23:59:00	108.704	\$ 185431.0
15082	Sell	10.12.2019 22:20:00	108.743	36.36	10.12.2019 23:59:00	108.704	\$ 141799.0
15081	Sell	10.12.2019 22:15:00	108.739	36.36	10.12.2019 23:59:00	108.704	\$ 127255.0
15080	Sell	10.12.2019 19:15:00	108.753	36.36	10.12.2019 23:59:00	108.704	\$ 178159.0
15089	Sell	11.12.2019 01:30:00	108.81	36.65	11.12.2019 02:34:00	108.736	\$ 271205.0
15088	Sell	11.12.2019 01:25:00	108.806	36.65	11.12.2019 02:34:00	108.736	\$ 256545.0
15091	Buy	11.12.2019 13:00:00	108.668	36.77	11.12.2019 14:30:00	108.714	\$ 169137.0
15090	Buy	11.12.2019 11:45:00	108.674	36.77	11.12.2019 14:30:00	108.714	\$ 147075.0
15095	Buy	12.12.2019 02:25:00	108.483	36.83	12.12.2019 03:40:00	108.532	\$ 180462.0
15094	Buy	12.12.2019 02:20:00	108.492	36.83	12.12.2019 03:40:00	108.532	\$ 147315.0
15093	Buy	12.12.2019 02:15:00	108.501	36.83	12.12.2019 03:40:00	108.532	\$ 114168.0
15092	Buy	12.12.2019 02:05:00	108.496	36.83	12.12.2019 03:40:00	108.532	\$ 132583.0
15100	Sell	12.12.2019 13:25:00	108.689	36.95	12.12.2019 14:25:00	108.629	\$ 221695.0
15099	Sell	12.12.2019 11:50:00	108.681	36.95	12.12.2019 14:25:00	108.629	\$ 192135.0
15098	Sell	12.12.2019 11:20:00	108.67	36.95	12.12.2019 14:25:00	108.629	\$ 151490.0
15097	Sell	12.12.2019 11:10:00	108.658	36.95	12.12.2019 14:25:00	108.629	\$ 107150.0
15096	Sell	12.12.2019 09:35:00	108.625	36.95	12.12.2019 14:25:00	108.629	\$ -14785.0
15101	Sell	12.12.2019 20:40:00	109.301	37.08	12.12.2019 23:40:00	109.235	\$ 244723.0
15111	Sell	13.12.2019 05:55:00	109.596	37.13	13.12.2019 07:45:00	109.56	\$ 133663.0
15110	Sell	13.12.2019 05:45:00	109.602	37.13	13.12.2019 07:45:00	109.56	\$ 155941.0
15109	Sell	13.12.2019 05:40:00	109.585	37.13	13.12.2019 07:45:00	109.56	\$ 92820.0
15108	Sell	13.12.2019 05:30:00	109.604	37.13	13.12.2019 07:45:00	109.56	\$ 163367.0
15107	Sell	13.12.2019 05:20:00	109.58	37.13	13.12.2019 07:45:00	109.56	\$ 74255.0
15106	Sell	13.12.2019 05:10:00	109.584	37.13	13.12.2019 07:45:00	109.56	\$ 89107.0

15105	Sell	13.12.2019 05:05:00	109.558	37.13	13.12.2019 07:45:00	109.56	\$ -7431.0
15104	Sell	13.12.2019 03:00:00	109.557	37.13	13.12.2019 07:45:00	109.56	\$ -11144.0
15103	Sell	13.12.2019 00:55:00	109.54	37.13	13.12.2019 07:45:00	109.56	\$ -74265.0
15102	Sell	13.12.2019 00:50:00	109.538	37.13	13.12.2019 07:45:00	109.56	\$ -81691.0
15114	Sell	13.12.2019 12:25:00	109.663	37.22	13.12.2019 14:55:00	109.605	\$ 215871.0
15113	Sell	13.12.2019 12:20:00	109.656	37.22	13.12.2019 14:55:00	109.605	\$ 189817.0
15112	Sell	13.12.2019 10:25:00	109.653	37.22	13.12.2019 14:55:00	109.605	\$ 178651.0
15115	Buy	13.12.2019 18:30:00	109.209	37.35	13.12.2019 22:05:00	109.335	\$ 470605.0
15116	Sell	13.12.2019 23:15:00	109.358	37.45	16.12.2019 00:00:00	109.268	\$ 322514.4
15120	Sell	16.12.2019 10:40:00	109.469	37.51	16.12.2019 12:00:00	109.411	\$ 217553.0
15119	Sell	16.12.2019 10:15:00	109.45	37.51	16.12.2019 12:00:00	109.411	\$ 146284.0
15118	Sell	16.12.2019 10:10:00	109.448	37.51	16.12.2019 12:00:00	109.411	\$ 138782.0
15117	Sell	16.12.2019 10:05:00	109.443	37.51	16.12.2019 12:00:00	109.411	\$ 120027.0
15123	Sell	17.12.2019 11:10:00	109.609	37.63	17.12.2019 12:55:00	109.564	\$ 169330.0
15122	Sell	17.12.2019 11:00:00	109.603	37.63	17.12.2019 12:55:00	109.564	\$ 146752.0
15121	Sell	17.12.2019 09:55:00	109.599	37.63	17.12.2019 12:55:00	109.564	\$ 131700.0
15130	Buy	17.12.2019 20:10:00	109.45	37.72	17.12.2019 21:45:00	109.509	\$ 222543.0
15129	Buy	17.12.2019 20:05:00	109.452	37.72	17.12.2019 21:45:00	109.509	\$ 214999.0
15128	Buy	17.12.2019 20:00:00	109.459	37.72	17.12.2019 21:45:00	109.509	\$ 188595.0
15127	Buy	17.12.2019 19:50:00	109.467	37.72	17.12.2019 21:45:00	109.509	\$ 158419.0
15126	Buy	17.12.2019 19:45:00	109.475	37.72	17.12.2019 21:45:00	109.509	\$ 128243.0
15125	Buy	17.12.2019 19:40:00	109.478	37.72	17.12.2019 21:45:00	109.509	\$ 116927.0
15124	Buy	17.12.2019 19:30:00	109.478	37.72	17.12.2019 21:45:00	109.509	\$ 116927.0
15131	Sell	18.12.2019 14:35:00	109.535	37.95	18.12.2019 17:45:00	109.514	\$ 79690.0
15141	Buy	19.12.2019 19:35:00	109.21	37.97	19.12.2019 21:29:00	109.265	\$ 208830.0
15140	Buy	19.12.2019 19:25:00	109.217	37.97	19.12.2019 21:29:00	109.265	\$ 182251.0
15139	Buy	19.12.2019 19:00:00	109.235	37.97	19.12.2019 21:29:00	109.265	\$ 113905.0
15138	Buy	19.12.2019 18:45:00	109.241	37.97	19.12.2019 21:29:00	109.265	\$ 91123.0
15137	Buy	19.12.2019 18:40:00	109.256	37.97	19.12.2019 21:29:00	109.265	\$ 34168.0
15136	Buy	19.12.2019 18:30:00	109.255	37.97	19.12.2019 21:29:00	109.265	\$ 37965.0
15135	Buy	19.12.2019 18:20:00	109.285	37.97	19.12.2019 21:29:00	109.265	\$ -75945.0
15134	Buy	19.12.2019 15:35:00	109.439	37.97	19.12.2019 21:29:00	109.265	\$ -660683.0
15133	Buy	19.12.2019 13:30:00	109.509	37.97	19.12.2019 21:29:00	109.265	\$ -926473.0
15132	Buy	19.12.2019 13:05:00	109.515	37.97	19.12.2019 21:29:00	109.265	\$ -949255.0
15142	Sell	20.12.2019 00:50:00	109.376	37.58	20.12.2019 03:25:00	109.309	\$ 251781.0
15144	Sell	20.12.2019 20:35:00	109.522	37.63	20.12.2019 21:40:00	109.468	\$ 203197.0
15143	Sell	20.12.2019 19:55:00	109.495	37.63	20.12.2019 21:40:00	109.468	\$ 101596.0
15146	Sell	23.12.2019 14:55:00	109.445	37.69	23.12.2019 15:33:00	109.375	\$ 263825.0
15145	Sell	23.12.2019 14:50:00	109.432	37.69	23.12.2019 15:33:00	109.375	\$ 214828.0
15148	Buy	25.12.2019 09:55:00	109.319	37.79	26.12.2019 02:08:00	109.403	\$ 296117.44
15147	Buy	25.12.2019 09:25:00	109.353	37.79	26.12.2019 02:08:00	109.403	\$ 167631.44
15158	Sell	26.12.2019 18:00:00	109.636	37.88	26.12.2019 20:05:00	109.616	\$ 75755.0
15157	Sell	26.12.2019 17:30:00	109.625	37.88	26.12.2019 20:05:00	109.616	\$ 34087.0
15156	Sell	26.12.2019 17:10:00	109.612	37.88	26.12.2019 20:05:00	109.616	\$ -15157.0
15155	Sell	26.12.2019 17:00:00	109.614	37.88	26.12.2019 20:05:00	109.616	\$ -7581.0
15154	Sell	26.12.2019 15:35:00	109.613	37.88	26.12.2019 20:05:00	109.616	\$ -11369.0
15153	Sell	26.12.2019 15:30:00	109.607	37.88	26.12.2019 20:05:00	109.616	\$ -34097.0
15152	Sell	26.12.2019 15:20:00	109.598	37.88	26.12.2019 20:05:00	109.616	\$ -68189.0
15151	Sell	26.12.2019 15:10:00	109.594	37.88	26.12.2019 20:05:00	109.616	\$ -83341.0
15150	Sell	26.12.2019 15:00:00	109.592	37.88	26.12.2019 20:05:00	109.616	\$ -90917.0
15149	Sell	26.12.2019 14:30:00	109.592	37.88	26.12.2019 20:05:00	109.616	\$ -90917.0
15163	Buy	27.12.2019 06:00:00	109.456	37.82	27.12.2019 07:20:00	109.481	\$ 94545.0
15162	Buy	27.12.2019 05:30:00	109.462	37.82	27.12.2019 07:20:00	109.481	\$ 71853.0
15161	Buy	27.12.2019 03:45:00	109.447	37.82	27.12.2019 07:20:00	109.481	\$ 128583.0
15160	Buy	27.12.2019 01:55:00	109.544	37.82	27.12.2019 07:20:00	109.481	\$ -238271.0
15159	Buy	27.12.2019 01:50:00	109.553	37.82	27.12.2019 07:20:00	109.481	\$ -272309.0
15164	Buy	27.12.2019 22:25:00	109.393	37.78	27.12.2019 23:25:00	109.463	\$ 264455.0
15166	Buy	30.12.2019 03:45:00	109.326	37.83	30.12.2019 09:05:00	109.171	\$ -586370.0
15165	Buy	30.12.2019 03:40:00	109.335	37.83	30.12.2019 09:05:00	109.171	\$ -620417.0
15172	Buy	31.12.2019 16:15:00	108.477	37.59	31.12.2019 16:33:00	108.582	\$ 394690.0
15171	Buy	31.12.2019 16:10:00	108.502	37.59	31.12.2019 16:33:00	108.582	\$ 300715.0
15170	Buy	31.12.2019 13:50:00	108.505	37.59	31.12.2019 16:33:00	108.582	\$ 289438.0
15169	Buy	31.12.2019 13:00:00	108.541	37.59	31.12.2019 16:33:00	108.582	\$ 154114.0
15168	Buy	31.12.2019 12:40:00	108.562	37.59	31.12.2019 16:33:00	108.582	\$ 75175.0
15167	Buy	31.12.2019 12:20:00	108.582	37.59	31.12.2019 16:33:00	108.582	\$ -5.0

15181	Sell	02.01.2020 12:20:00	108.844	37.83	02.01.2020 13:20:00	108.78	\$ 242107.0
15180	Sell	02.01.2020 12:05:00	108.843	37.83	02.01.2020 13:20:00	108.78	\$ 238324.0
15179	Sell	02.01.2020 12:00:00	108.838	37.83	02.01.2020 13:20:00	108.78	\$ 219409.0
15178	Sell	02.01.2020 11:55:00	108.825	37.83	02.01.2020 13:20:00	108.78	\$ 170230.0
15177	Sell	02.01.2020 11:45:00	108.826	37.83	02.01.2020 13:20:00	108.78	\$ 174013.0
15176	Sell	02.01.2020 11:40:00	108.825	37.83	02.01.2020 13:20:00	108.78	\$ 170230.0
15175	Sell	02.01.2020 10:25:00	108.816	37.83	02.01.2020 13:20:00	108.78	\$ 136183.0
15174	Sell	02.01.2020 10:15:00	108.811	37.83	02.01.2020 13:20:00	108.78	\$ 117268.0
15173	Sell	02.01.2020 09:20:00	108.763	37.83	02.01.2020 13:20:00	108.78	\$ -64316.0
15184	Buy	02.01.2020 17:10:00	108.637	38.11	02.01.2020 19:20:00	108.513	\$ -472569.0
15183	Buy	02.01.2020 16:55:00	108.657	38.11	02.01.2020 19:20:00	108.513	\$ -548789.0
15182	Buy	02.01.2020 16:45:00	108.659	38.11	02.01.2020 19:20:00	108.513	\$ -556411.0
15185	Buy	03.01.2020 11:05:00	107.939	37.79	03.01.2020 12:05:00	108.096	\$ 593298.0
15186	Sell	06.01.2020 21:15:00	108.413	37.92	06.01.2020 23:45:00	108.394	\$ 72043.0
15187	Sell	07.01.2020 06:15:00	108.499	37.93	07.01.2020 07:58:00	108.449	\$ 189645.0
15190	Sell	08.01.2020 15:30:00	108.787	37.97	08.01.2020 18:00:00	108.627	\$ 607515.0
15189	Sell	08.01.2020 15:20:00	108.769	37.97	08.01.2020 18:00:00	108.627	\$ 539169.0
15188	Sell	08.01.2020 14:55:00	108.731	37.97	08.01.2020 18:00:00	108.627	\$ 394883.0
15191	Sell	08.01.2020 21:10:00	109.175	38.28	08.01.2020 22:47:00	109.08	\$ 363655.0
15201	Sell	09.01.2020 13:35:00	109.452	38.35	09.01.2020 14:26:00	109.367	\$ 325970.0
15200	Sell	09.01.2020 13:30:00	109.446	38.35	09.01.2020 14:26:00	109.367	\$ 302960.0
15199	Sell	09.01.2020 13:00:00	109.44	38.35	09.01.2020 14:26:00	109.367	\$ 279950.0
15198	Sell	09.01.2020 11:55:00	109.407	38.35	09.01.2020 14:26:00	109.367	\$ 153395.0
15197	Sell	09.01.2020 11:50:00	109.384	38.35	09.01.2020 14:26:00	109.367	\$ 65190.0
15196	Sell	09.01.2020 11:40:00	109.378	38.35	09.01.2020 14:26:00	109.367	\$ 42180.0
15195	Sell	09.01.2020 10:50:00	109.358	38.35	09.01.2020 14:26:00	109.367	\$ -34520.0
15194	Sell	09.01.2020 10:10:00	109.357	38.35	09.01.2020 14:26:00	109.367	\$ -38355.0
15193	Sell	09.01.2020 09:50:00	109.34	38.35	09.01.2020 14:26:00	109.367	\$ -103550.0
15192	Sell	09.01.2020 09:35:00	109.31	38.35	09.01.2020 14:26:00	109.367	\$ -218600.0
15203	Sell	10.01.2020 15:25:00	109.649	38.5	10.01.2020 15:30:00	109.568	\$ 311845.0
15202	Sell	10.01.2020 11:30:00	109.596	38.5	10.01.2020 15:30:00	109.568	\$ 107795.0
15206	Buy	10.01.2020 19:25:00	109.448	38.59	10.01.2020 21:05:00	109.545	\$ 374318.0
15205	Buy	10.01.2020 19:20:00	109.451	38.59	10.01.2020 21:05:00	109.545	\$ 362741.0
15204	Buy	10.01.2020 18:50:00	109.461	38.59	10.01.2020 21:05:00	109.545	\$ 324151.0
15209	Sell	13.01.2020 10:40:00	109.67	38.79	13.01.2020 15:50:00	109.835	\$ -640040.0
15208	Sell	13.01.2020 10:25:00	109.658	38.79	13.01.2020 15:50:00	109.835	\$ -686588.0
15207	Sell	13.01.2020 07:20:00	109.646	38.79	13.01.2020 15:50:00	109.835	\$ -733136.0
15211	Buy	15.01.2020 13:55:00	109.836	38.39	15.01.2020 15:20:00	109.889	\$ 203462.0
15210	Buy	15.01.2020 13:45:00	109.846	38.39	15.01.2020 15:20:00	109.889	\$ 165072.0
15212	Sell	15.01.2020 18:40:00	109.983	38.46	15.01.2020 19:55:00	109.903	\$ 307675.0
15216	Sell	16.01.2020 09:55:00	109.977	38.52	16.01.2020 13:50:00	109.959	\$ 69331.0
15215	Sell	16.01.2020 09:40:00	109.973	38.52	16.01.2020 13:50:00	109.959	\$ 53923.0
15214	Sell	16.01.2020 09:30:00	109.967	38.52	16.01.2020 13:50:00	109.959	\$ 30811.0
15213	Sell	16.01.2020 09:00:00	109.964	38.52	16.01.2020 13:50:00	109.959	\$ 19255.0
15218	Sell	16.01.2020 23:55:00	110.165	38.56	17.01.2020 03:40:00	110.165	\$ -14966.28
15217	Sell	16.01.2020 23:45:00	110.172	38.56	17.01.2020 03:40:00	110.165	\$ 12025.72
15222	Buy	17.01.2020 15:00:00	110.1	38.56	17.01.2020 15:35:00	110.178	\$ 300763.0
15221	Buy	17.01.2020 13:00:00	110.112	38.56	17.01.2020 15:35:00	110.178	\$ 254491.0
15220	Buy	17.01.2020 12:50:00	110.119	38.56	17.01.2020 15:35:00	110.178	\$ 227499.0
15219	Buy	17.01.2020 12:40:00	110.125	38.56	17.01.2020 15:35:00	110.178	\$ 204363.0
15224	Buy	21.01.2020 09:00:00	109.907	38.76	21.01.2020 09:33:00	110.011	\$ 403099.0
15223	Buy	21.01.2020 08:45:00	109.914	38.76	21.01.2020 09:33:00	110.011	\$ 375967.0
15229	Sell	21.01.2020 16:35:00	110.112	38.9	21.01.2020 16:59:00	110.001	\$ 431785.0
15228	Sell	21.01.2020 16:15:00	110.105	38.9	21.01.2020 16:59:00	110.001	\$ 404555.0
15227	Sell	21.01.2020 16:05:00	110.101	38.9	21.01.2020 16:59:00	110.001	\$ 388995.0
15226	Sell	21.01.2020 15:55:00	110.078	38.9	21.01.2020 16:59:00	110.001	\$ 299525.0
15225	Sell	21.01.2020 14:15:00	110.069	38.9	21.01.2020 16:59:00	110.001	\$ 264515.0
15237	Sell	22.01.2020 08:10:00	110.06	39.27	22.01.2020 09:30:00	110.009	\$ 200272.0
15236	Sell	22.01.2020 08:05:00	110.057	39.27	22.01.2020 09:30:00	110.009	\$ 188491.0
15235	Sell	22.01.2020 07:55:00	110.044	39.27	22.01.2020 09:30:00	110.009	\$ 137440.0
15234	Sell	22.01.2020 07:40:00	110.037	39.27	22.01.2020 09:30:00	110.009	\$ 109951.0
15233	Sell	22.01.2020 04:45:00	110.013	39.27	22.01.2020 09:30:00	110.009	\$ 15703.0
15232	Sell	22.01.2020 04:35:00	109.983	39.27	22.01.2020 09:30:00	110.009	\$ -102107.0
15231	Sell	22.01.2020 03:20:00	109.952	39.27	22.01.2020 09:30:00	110.009	\$ -223844.0
15230	Sell	22.01.2020 02:25:00	109.938	39.27	22.01.2020 09:30:00	110.009	\$ -278822.0

15247	Buy	23.01.2020 03:00:00	109.671	39.28	23.01.2020 09:55:00	109.62	\$ -200333.0
15246	Buy	23.01.2020 02:25:00	109.703	39.28	23.01.2020 09:55:00	109.62	\$ -326029.0
15245	Buy	23.01.2020 02:05:00	109.72	39.28	23.01.2020 09:55:00	109.62	\$ -392805.0
15244	Buy	23.01.2020 01:20:00	109.806	39.28	23.01.2020 09:55:00	109.62	\$ -730613.0
15243	Buy	23.01.2020 00:50:00	109.819	39.28	23.01.2020 09:55:00	109.62	\$ -781677.0
15242	Buy	23.01.2020 00:40:00	109.814	39.28	23.01.2020 09:55:00	109.62	\$ -762037.0
15241	Buy	23.01.2020 00:35:00	109.82	39.28	23.01.2020 09:55:00	109.62	\$ -785605.0
15240	Buy	23.01.2020 00:25:00	109.833	39.28	23.01.2020 09:55:00	109.62	\$ -836669.0
15239	Buy	23.01.2020 00:00:00	109.831	39.28	23.01.2020 09:55:00	109.62	\$ -828813.0
15238	Buy	22.01.2020 23:50:00	109.842	39.28	23.01.2020 09:55:00	109.62	\$ -894174.92
15248	Buy	23.01.2020 18:25:00	109.316	37.97	23.01.2020 20:24:00	109.451	\$ 512590.0
15253	Sell	24.01.2020 02:15:00	109.567	38.07	24.01.2020 03:46:00	109.473	\$ 357853.0
15252	Sell	24.01.2020 02:10:00	109.558	38.07	24.01.2020 03:46:00	109.473	\$ 323590.0
15251	Sell	24.01.2020 02:00:00	109.566	38.07	24.01.2020 03:46:00	109.473	\$ 354046.0
15250	Sell	24.01.2020 01:45:00	109.553	38.07	24.01.2020 03:46:00	109.473	\$ 304555.0
15249	Sell	24.01.2020 01:35:00	109.559	38.07	24.01.2020 03:46:00	109.473	\$ 327397.0
15262	Buy	24.01.2020 21:40:00	109.209	38.4	24.01.2020 22:20:00	109.312	\$ 395515.0
15261	Buy	24.01.2020 21:25:00	109.195	38.4	24.01.2020 22:20:00	109.312	\$ 449275.0
15260	Buy	24.01.2020 21:20:00	109.219	38.4	24.01.2020 22:20:00	109.312	\$ 357115.0
15259	Buy	24.01.2020 20:50:00	109.234	38.4	24.01.2020 22:20:00	109.312	\$ 299515.0
15258	Buy	24.01.2020 20:45:00	109.239	38.4	24.01.2020 22:20:00	109.312	\$ 280315.0
15257	Buy	24.01.2020 20:05:00	109.277	38.4	24.01.2020 22:20:00	109.312	\$ 134395.0
15256	Buy	24.01.2020 19:20:00	109.287	38.4	24.01.2020 22:20:00	109.312	\$ 95995.0
15255	Buy	24.01.2020 19:10:00	109.295	38.4	24.01.2020 22:20:00	109.312	\$ 65275.0
15254	Buy	24.01.2020 19:05:00	109.312	38.4	24.01.2020 22:20:00	109.312	\$ -5.0
15267	Buy	27.01.2020 13:15:00	108.846	38.82	27.01.2020 14:20:00	108.978	\$ 512419.0
15266	Buy	27.01.2020 13:10:00	108.853	38.82	27.01.2020 14:20:00	108.978	\$ 485245.0
15265	Buy	27.01.2020 13:00:00	108.859	38.82	27.01.2020 14:20:00	108.978	\$ 461953.0
15264	Buy	27.01.2020 11:45:00	108.872	38.82	27.01.2020 14:20:00	108.978	\$ 411487.0
15263	Buy	27.01.2020 11:40:00	108.878	38.82	27.01.2020 14:20:00	108.978	\$ 388195.0
15269	Sell	28.01.2020 21:25:00	109.162	39.27	28.01.2020 22:20:00	109.12	\$ 164929.0
15268	Sell	28.01.2020 17:25:00	109.105	39.27	28.01.2020 22:20:00	109.12	\$ -58910.0
15270	Buy	29.01.2020 11:55:00	109.018	39.29	29.01.2020 13:05:00	109.104	\$ 337889.0
15278	Buy	30.01.2020 04:50:00	108.893	39.36	30.01.2020 08:15:00	108.944	\$ 200731.0
15277	Buy	30.01.2020 04:30:00	108.898	39.36	30.01.2020 08:15:00	108.944	\$ 181051.0
15276	Buy	30.01.2020 03:15:00	108.904	39.36	30.01.2020 08:15:00	108.944	\$ 157435.0
15275	Buy	30.01.2020 03:10:00	108.926	39.36	30.01.2020 08:15:00	108.944	\$ 70843.0
15274	Buy	30.01.2020 02:35:00	108.957	39.36	30.01.2020 08:15:00	108.944	\$ -51173.0
15273	Buy	30.01.2020 01:55:00	108.962	39.36	30.01.2020 08:15:00	108.944	\$ -70853.0
15272	Buy	30.01.2020 01:50:00	108.979	39.36	30.01.2020 08:15:00	108.944	\$ -137765.0
15271	Buy	30.01.2020 00:15:00	108.993	39.36	30.01.2020 08:15:00	108.944	\$ -192869.0
15282	Sell	31.01.2020 02:55:00	109.012	39.39	31.01.2020 08:05:00	109.04	\$ -110297.0
15281	Sell	31.01.2020 02:50:00	109.007	39.39	31.01.2020 08:05:00	109.04	\$ -129992.0
15280	Sell	31.01.2020 02:40:00	108.983	39.39	31.01.2020 08:05:00	109.04	\$ -224528.0
15279	Sell	31.01.2020 02:35:00	108.975	39.39	31.01.2020 08:05:00	109.04	\$ -256040.0
15292	Buy	31.01.2020 17:30:00	108.691	39.25	03.02.2020 02:15:00	108.436	\$ -1008259.0
15291	Buy	31.01.2020 17:20:00	108.708	39.25	03.02.2020 02:15:00	108.436	\$ -1074984.0
15290	Buy	31.01.2020 17:05:00	108.732	39.25	03.02.2020 02:15:00	108.436	\$ -1169184.0
15289	Buy	31.01.2020 15:50:00	108.83	39.25	03.02.2020 02:15:00	108.436	\$ -1553834.0
15288	Buy	31.01.2020 15:25:00	108.854	39.25	03.02.2020 02:15:00	108.436	\$ -1648034.0
15287	Buy	31.01.2020 15:20:00	108.86	39.25	03.02.2020 02:15:00	108.436	\$ -1671584.0
15286	Buy	31.01.2020 15:15:00	108.893	39.25	03.02.2020 02:15:00	108.436	\$ -1801109.0
15285	Buy	31.01.2020 11:35:00	108.977	39.25	03.02.2020 02:15:00	108.436	\$ -2130809.0
15284	Buy	31.01.2020 11:25:00	108.999	39.25	03.02.2020 02:15:00	108.436	\$ -2217159.0
15283	Buy	31.01.2020 11:15:00	109.008	39.25	03.02.2020 02:15:00	108.436	\$ -2252484.0
15293	Sell	03.02.2020 03:45:00	108.537	35.95	03.02.2020 06:55:00	108.479	\$ 208505.0
15294	Sell	03.02.2020 17:25:00	108.743	35.99	03.02.2020 18:43:00	108.531	\$ 762983.0
15297	Buy	04.02.2020 03:20:00	108.585	36.14	04.02.2020 03:58:00	108.713	\$ 462587.0
15296	Buy	04.02.2020 03:10:00	108.566	36.14	04.02.2020 03:58:00	108.713	\$ 531253.0
15295	Buy	04.02.2020 03:05:00	108.581	36.14	04.02.2020 03:58:00	108.713	\$ 477043.0
15300	Sell	04.02.2020 10:20:00	108.97	36.43	04.02.2020 13:00:00	108.985	\$ -54650.0
15299	Sell	04.02.2020 07:25:00	108.767	36.43	04.02.2020 13:00:00	108.985	\$ -794179.0
15298	Sell	04.02.2020 06:30:00	108.758	36.43	04.02.2020 13:00:00	108.985	\$ -826966.0
15305	Sell	04.02.2020 21:45:00	109.531	36.1	04.02.2020 23:05:00	109.454	\$ 277965.0
15304	Sell	04.02.2020 21:40:00	109.522	36.1	04.02.2020 23:05:00	109.454	\$ 245475.0

15303	Sell	04.02.2020 20:40:00	109.512	36.1	04.02.2020 23:05:00	109.454	\$ 209375.0
15302	Sell	04.02.2020 20:00:00	109.462	36.1	04.02.2020 23:05:00	109.454	\$ 28875.0
15301	Sell	04.02.2020 19:25:00	109.452	36.1	04.02.2020 23:05:00	109.454	\$ -7225.0
15312	Buy	05.02.2020 10:05:00	109.316	36.25	05.02.2020 10:30:00	109.424	\$ 391495.0
15311	Buy	05.02.2020 09:10:00	109.381	36.25	05.02.2020 10:30:00	109.424	\$ 155870.0
15310	Buy	05.02.2020 07:50:00	109.412	36.25	05.02.2020 10:30:00	109.424	\$ 43495.0
15309	Buy	05.02.2020 07:40:00	109.42	36.25	05.02.2020 10:30:00	109.424	\$ 14495.0
15308	Buy	05.02.2020 07:35:00	109.431	36.25	05.02.2020 10:30:00	109.424	\$ -25380.0
15307	Buy	05.02.2020 05:30:00	109.416	36.25	05.02.2020 10:30:00	109.424	\$ 28995.0
15306	Buy	05.02.2020 03:35:00	109.378	36.25	05.02.2020 10:30:00	109.424	\$ 166745.0
15314	Sell	05.02.2020 13:35:00	109.713	36.4	05.02.2020 14:00:00	109.575	\$ 502315.0
15313	Sell	05.02.2020 13:25:00	109.709	36.4	05.02.2020 14:00:00	109.575	\$ 487755.0
15315	Sell	05.02.2020 16:55:00	109.802	36.6	05.02.2020 17:28:00	109.657	\$ 530695.0
15316	Sell	05.02.2020 23:15:00	109.837	36.71	06.02.2020 00:22:00	109.776	\$ 181195.56
15318	Sell	06.02.2020 07:05:00	109.966	36.74	06.02.2020 08:00:00	109.91	\$ 205739.0
15317	Sell	06.02.2020 06:45:00	109.947	36.74	06.02.2020 08:00:00	109.91	\$ 135933.0
15320	Buy	06.02.2020 12:15:00	109.782	36.81	06.02.2020 13:35:00	109.884	\$ 375457.0
15319	Buy	06.02.2020 12:10:00	109.786	36.81	06.02.2020 13:35:00	109.884	\$ 360733.0
15330	Sell	11.02.2020 04:25:00	109.877	36.96	11.02.2020 09:20:00	109.865	\$ 44347.0
15329	Sell	11.02.2020 04:20:00	109.854	36.96	11.02.2020 09:20:00	109.865	\$ -40661.0
15328	Sell	11.02.2020 04:10:00	109.846	36.96	11.02.2020 09:20:00	109.865	\$ -70229.0
15327	Sell	11.02.2020 04:00:00	109.848	36.96	11.02.2020 09:20:00	109.865	\$ -62837.0
15326	Sell	11.02.2020 03:55:00	109.839	36.96	11.02.2020 09:20:00	109.865	\$ -96101.0
15325	Sell	11.02.2020 03:25:00	109.835	36.96	11.02.2020 09:20:00	109.865	\$ -110885.0
15324	Sell	11.02.2020 03:20:00	109.833	36.96	11.02.2020 09:20:00	109.865	\$ -118277.0
15323	Sell	11.02.2020 03:05:00	109.821	36.96	11.02.2020 09:20:00	109.865	\$ -162629.0
15322	Sell	11.02.2020 03:00:00	109.815	36.96	11.02.2020 09:20:00	109.865	\$ -184805.0
15321	Sell	11.02.2020 00:45:00	109.772	36.96	11.02.2020 09:20:00	109.865	\$ -343733.0
15334	Sell	12.02.2020 04:35:00	109.88	36.72	12.02.2020 06:00:00	109.825	\$ 201955.0
15333	Sell	12.02.2020 03:20:00	109.875	36.72	12.02.2020 06:00:00	109.825	\$ 183595.0
15332	Sell	12.02.2020 02:10:00	109.841	36.72	12.02.2020 06:00:00	109.825	\$ 58747.0
15331	Sell	12.02.2020 02:00:00	109.841	36.72	12.02.2020 06:00:00	109.825	\$ 58747.0
15335	Sell	12.02.2020 23:35:00	110.093	36.83	13.02.2020 00:05:00	110.074	\$ 27101.88
15345	Buy	13.02.2020 09:25:00	109.759	36.84	13.02.2020 15:30:00	109.768	\$ 33151.0
15344	Buy	13.02.2020 09:20:00	109.765	36.84	13.02.2020 15:30:00	109.768	\$ 11047.0
15343	Buy	13.02.2020 09:10:00	109.765	36.84	13.02.2020 15:30:00	109.768	\$ 11047.0
15342	Buy	13.02.2020 09:05:00	109.782	36.84	13.02.2020 15:30:00	109.768	\$ -51581.0
15341	Buy	13.02.2020 08:15:00	109.815	36.84	13.02.2020 15:30:00	109.768	\$ -173153.0
15340	Buy	13.02.2020 08:00:00	109.826	36.84	13.02.2020 15:30:00	109.768	\$ -213677.0
15339	Buy	13.02.2020 07:45:00	109.829	36.84	13.02.2020 15:30:00	109.768	\$ -224729.0
15338	Buy	13.02.2020 07:40:00	109.84	36.84	13.02.2020 15:30:00	109.768	\$ -265253.0
15337	Buy	13.02.2020 07:35:00	109.842	36.84	13.02.2020 15:30:00	109.768	\$ -272621.0
15336	Buy	13.02.2020 06:00:00	109.863	36.84	13.02.2020 15:30:00	109.768	\$ -349985.0
15347	Sell	14.02.2020 15:30:00	109.86	36.54	14.02.2020 15:35:00	109.802	\$ 211927.0
15346	Sell	14.02.2020 15:25:00	109.859	36.54	14.02.2020 15:35:00	109.802	\$ 208273.0
15348	Buy	14.02.2020 20:10:00	109.712	36.61	14.02.2020 22:00:00	109.771	\$ 215994.0
15349	Sell	17.02.2020 01:45:00	109.827	36.67	17.02.2020 02:10:00	109.745	\$ 300689.0
15355	Buy	18.02.2020 04:50:00	109.693	36.72	18.02.2020 06:40:00	109.752	\$ 216643.0
15354	Buy	18.02.2020 04:40:00	109.695	36.72	18.02.2020 06:40:00	109.752	\$ 209299.0
15353	Buy	18.02.2020 03:25:00	109.737	36.72	18.02.2020 06:40:00	109.752	\$ 55075.0
15352	Buy	18.02.2020 03:10:00	109.745	36.72	18.02.2020 06:40:00	109.752	\$ 25699.0
15351	Buy	18.02.2020 03:00:00	109.757	36.72	18.02.2020 06:40:00	109.752	\$ -18365.0
15350	Buy	18.02.2020 02:45:00	109.801	36.72	18.02.2020 06:40:00	109.752	\$ -179933.0
15365	Sell	19.02.2020 09:45:00	110.113	36.79	19.02.2020 13:40:00	110.388	\$ -1011730.0
15364	Sell	19.02.2020 09:20:00	110.077	36.79	19.02.2020 13:40:00	110.388	\$ -1144174.0
15363	Sell	19.02.2020 07:55:00	110.059	36.79	19.02.2020 13:40:00	110.388	\$ -1210396.0
15362	Sell	19.02.2020 05:25:00	110.063	36.79	19.02.2020 13:40:00	110.388	\$ -1195680.0
15361	Sell	19.02.2020 04:50:00	110.045	36.79	19.02.2020 13:40:00	110.388	\$ -1261902.0
15360	Sell	19.02.2020 04:45:00	110.043	36.79	19.02.2020 13:40:00	110.388	\$ -1269260.0
15359	Sell	19.02.2020 04:10:00	109.987	36.79	19.02.2020 13:40:00	110.388	\$ -1475284.0
15358	Sell	19.02.2020 04:05:00	109.987	36.79	19.02.2020 13:40:00	110.388	\$ -1475284.0
15357	Sell	19.02.2020 04:00:00	109.969	36.79	19.02.2020 13:40:00	110.388	\$ -1541506.0
15356	Sell	19.02.2020 03:35:00	109.952	36.79	19.02.2020 13:40:00	110.388	\$ -1604049.0
15366	Sell	19.02.2020 20:45:00	111.292	34.15	19.02.2020 22:40:00	111.302	\$ -34155.0
15368	Buy	24.02.2020 13:20:00	111.25	34.14	24.02.2020 14:05:00	111.375	\$ 426745.0

15367	Buy	24.02.2020 13:10:00	111.248	34.14	24.02.2020 14:05:00	111.375	\$ 433573.0
15373	Buy	24.02.2020 20:15:00	110.38	34.31	24.02.2020 21:15:00	110.575	\$ 669040.0
15372	Buy	24.02.2020 20:05:00	110.351	34.31	24.02.2020 21:15:00	110.575	\$ 768539.0
15371	Buy	24.02.2020 20:00:00	110.369	34.31	24.02.2020 21:15:00	110.575	\$ 706781.0
15370	Buy	24.02.2020 19:45:00	110.401	34.31	24.02.2020 21:15:00	110.575	\$ 596989.0
15369	Buy	24.02.2020 19:15:00	110.487	34.31	24.02.2020 21:15:00	110.575	\$ 301923.0
15379	Buy	25.02.2020 12:20:00	110.371	34.92	25.02.2020 13:38:00	110.586	\$ 750775.0
15378	Buy	25.02.2020 12:10:00	110.373	34.92	25.02.2020 13:38:00	110.586	\$ 743791.0
15377	Buy	25.02.2020 10:45:00	110.568	34.92	25.02.2020 13:38:00	110.586	\$ 62851.0
15376	Buy	25.02.2020 10:40:00	110.575	34.92	25.02.2020 13:38:00	110.586	\$ 38407.0
15375	Buy	25.02.2020 10:30:00	110.603	34.92	25.02.2020 13:38:00	110.586	\$ -59369.0
15374	Buy	25.02.2020 10:25:00	110.613	34.92	25.02.2020 13:38:00	110.586	\$ -94289.0
15384	Buy	25.02.2020 21:40:00	109.9	35.21	25.02.2020 23:40:00	110.17	\$ 950665.0
15383	Buy	25.02.2020 21:10:00	109.934	35.21	25.02.2020 23:40:00	110.17	\$ 830951.0
15382	Buy	25.02.2020 20:20:00	110.007	35.21	25.02.2020 23:40:00	110.17	\$ 573918.0
15381	Buy	25.02.2020 19:55:00	110.016	35.21	25.02.2020 23:40:00	110.17	\$ 542229.0
15380	Buy	25.02.2020 19:45:00	110.021	35.21	25.02.2020 23:40:00	110.17	\$ 524624.0
15391	Sell	26.02.2020 02:05:00	110.303	35.9	26.02.2020 03:14:00	110.157	\$ 524135.0
15390	Sell	26.02.2020 02:00:00	110.292	35.9	26.02.2020 03:14:00	110.157	\$ 484645.0
15389	Sell	26.02.2020 01:50:00	110.288	35.9	26.02.2020 03:14:00	110.157	\$ 470285.0
15388	Sell	26.02.2020 01:45:00	110.275	35.9	26.02.2020 03:14:00	110.157	\$ 423615.0
15387	Sell	26.02.2020 01:30:00	110.252	35.9	26.02.2020 03:14:00	110.157	\$ 341045.0
15386	Sell	26.02.2020 01:15:00	110.253	35.9	26.02.2020 03:14:00	110.157	\$ 344635.0
15385	Sell	26.02.2020 01:10:00	110.216	35.9	26.02.2020 03:14:00	110.157	\$ 211805.0
15393	Sell	27.02.2020 19:50:00	110.272	36.46	27.02.2020 20:40:00	109.982	\$ 1057335.0
15392	Sell	27.02.2020 19:40:00	110.329	36.46	27.02.2020 20:40:00	109.982	\$ 1265157.0
15398	Buy	28.02.2020 05:10:00	109.219	36.92	28.02.2020 09:25:00	109.037	\$ -671949.0
15397	Buy	28.02.2020 05:05:00	109.3	36.92	28.02.2020 09:25:00	109.037	\$ -971001.0
15396	Buy	28.02.2020 04:55:00	109.282	36.92	28.02.2020 09:25:00	109.037	\$ -904545.0
15395	Buy	28.02.2020 04:50:00	109.293	36.92	28.02.2020 09:25:00	109.037	\$ -945157.0
15394	Buy	28.02.2020 04:30:00	109.334	36.92	28.02.2020 09:25:00	109.037	\$ -1096529.0
15404	Sell	02.03.2020 09:45:00	108.384	36.0	02.03.2020 10:30:00	108.208	\$ 633595.0
15403	Sell	02.03.2020 09:05:00	108.349	36.0	02.03.2020 10:30:00	108.208	\$ 507595.0
15402	Sell	02.03.2020 08:10:00	108.281	36.0	02.03.2020 10:30:00	108.208	\$ 262795.0
15401	Sell	02.03.2020 08:00:00	108.266	36.0	02.03.2020 10:30:00	108.208	\$ 208795.0
15400	Sell	02.03.2020 05:40:00	108.33	36.0	02.03.2020 10:30:00	108.208	\$ 439195.0
15399	Sell	02.03.2020 05:25:00	108.276	36.0	02.03.2020 10:30:00	108.208	\$ 244795.0
15409	Buy	02.03.2020 17:05:00	107.499	36.46	02.03.2020 17:50:00	107.743	\$ 889619.0
15408	Buy	02.03.2020 15:45:00	107.548	36.46	02.03.2020 17:50:00	107.743	\$ 710965.0
15407	Buy	02.03.2020 13:30:00	107.551	36.46	02.03.2020 17:50:00	107.743	\$ 700027.0
15406	Buy	02.03.2020 13:05:00	107.666	36.46	02.03.2020 17:50:00	107.743	\$ 280737.0
15405	Buy	02.03.2020 12:25:00	107.703	36.46	02.03.2020 17:50:00	107.743	\$ 145835.0
15413	Buy	03.03.2020 05:40:00	107.951	37.01	03.03.2020 09:00:00	107.933	\$ -66623.0
15412	Buy	03.03.2020 05:30:00	107.95	37.01	03.03.2020 09:00:00	107.933	\$ -62922.0
15411	Buy	03.03.2020 05:15:00	107.98	37.01	03.03.2020 09:00:00	107.933	\$ -173952.0
15410	Buy	03.03.2020 05:00:00	107.957	37.01	03.03.2020 09:00:00	107.933	\$ -88829.0
15418	Buy	03.03.2020 20:50:00	107.063	36.93	04.03.2020 02:07:00	107.224	\$ 587625.16
15417	Buy	03.03.2020 20:45:00	107.104	36.93	04.03.2020 02:07:00	107.224	\$ 436212.16
15416	Buy	03.03.2020 18:40:00	107.281	36.93	04.03.2020 02:07:00	107.224	\$ -217448.84
15415	Buy	03.03.2020 18:30:00	107.268	36.93	04.03.2020 02:07:00	107.224	\$ -169439.84
15414	Buy	03.03.2020 16:45:00	107.673	36.93	04.03.2020 02:07:00	107.224	\$ -1665104.84
15422	Sell	04.03.2020 09:20:00	107.593	36.72	04.03.2020 10:15:00	107.365	\$ 837211.0
15421	Sell	04.03.2020 08:35:00	107.487	36.72	04.03.2020 10:15:00	107.365	\$ 447979.0
15420	Sell	04.03.2020 08:20:00	107.487	36.72	04.03.2020 10:15:00	107.365	\$ 447979.0
15419	Sell	04.03.2020 08:10:00	107.462	36.72	04.03.2020 10:15:00	107.365	\$ 356179.0
15423	Sell	05.03.2020 01:30:00	107.582	37.14	05.03.2020 03:10:00	107.459	\$ 456817.0
15425	Buy	05.03.2020 05:20:00	107.289	37.22	05.03.2020 07:38:00	107.393	\$ 387083.0
15424	Buy	05.03.2020 05:10:00	107.289	37.22	05.03.2020 07:38:00	107.393	\$ 387083.0
15435	Buy	05.03.2020 18:15:00	106.67	37.39	06.03.2020 01:55:00	106.257	\$ -1551241.32
15434	Buy	05.03.2020 18:00:00	106.666	37.39	06.03.2020 01:55:00	106.257	\$ -1536285.32
15433	Buy	05.03.2020 17:05:00	106.704	37.39	06.03.2020 01:55:00	106.257	\$ -1678367.32
15432	Buy	05.03.2020 17:00:00	106.75	37.39	06.03.2020 01:55:00	106.257	\$ -1850361.32
15431	Buy	05.03.2020 16:35:00	106.799	37.39	06.03.2020 01:55:00	106.257	\$ -2033572.32
15430	Buy	05.03.2020 14:20:00	106.827	37.39	06.03.2020 01:55:00	106.257	\$ -2138264.32
15429	Buy	05.03.2020 13:00:00	106.81	37.39	06.03.2020 01:55:00	106.257	\$ -2074701.32

15428	Buy	05.03.2020 12:25:00	106.86	37.39	06.03.2020 01:55:00	106.257	\$ -2261651.32
15427	Buy	05.03.2020 12:00:00	106.945	37.39	06.03.2020 01:55:00	106.257	\$ -2579466.32
15426	Buy	05.03.2020 11:55:00	106.949	37.39	06.03.2020 01:55:00	106.257	\$ -2594422.32
15436	Buy	06.03.2020 06:05:00	105.758	33.33	06.03.2020 08:35:00	105.952	\$ 646597.0
15437	Buy	10.03.2020 18:20:00	103.775	33.46	10.03.2020 20:05:00	104.329	\$ 1853679.0
15445	Buy	11.03.2020 07:50:00	104.531	33.83	11.03.2020 09:30:00	104.551	\$ 67655.0
15444	Buy	11.03.2020 07:40:00	104.522	33.83	11.03.2020 09:30:00	104.551	\$ 98102.0
15443	Buy	11.03.2020 07:35:00	104.561	33.83	11.03.2020 09:30:00	104.551	\$ -33835.0
15442	Buy	11.03.2020 06:50:00	104.699	33.83	11.03.2020 09:30:00	104.551	\$ -500689.0
15441	Buy	11.03.2020 06:40:00	104.69	33.83	11.03.2020 09:30:00	104.551	\$ -470242.0
15440	Buy	11.03.2020 04:55:00	104.716	33.83	11.03.2020 09:30:00	104.551	\$ -558200.0
15439	Buy	11.03.2020 04:40:00	104.71	33.83	11.03.2020 09:30:00	104.551	\$ -537902.0
15438	Buy	11.03.2020 03:50:00	104.855	33.83	11.03.2020 09:30:00	104.551	\$ -1028437.0
15446	Buy	12.03.2020 00:15:00	104.343	33.24	12.03.2020 01:34:00	104.665	\$ 1070323.0
15450	Sell	12.03.2020 19:00:00	105.665	33.45	12.03.2020 23:05:00	105.199	\$ 1558765.0
15449	Sell	12.03.2020 18:35:00	105.479	33.45	12.03.2020 23:05:00	105.199	\$ 936595.0
15448	Sell	12.03.2020 18:25:00	105.372	33.45	12.03.2020 23:05:00	105.199	\$ 578680.0
15447	Sell	12.03.2020 16:55:00	104.362	33.45	12.03.2020 23:05:00	105.199	\$ -2799770.0
15455	Buy	13.03.2020 02:55:00	104.561	33.5	13.03.2020 03:21:00	105.051	\$ 1641495.0
15454	Buy	13.03.2020 02:50:00	104.591	33.5	13.03.2020 03:21:00	105.051	\$ 1540995.0
15453	Buy	13.03.2020 02:45:00	104.588	33.5	13.03.2020 03:21:00	105.051	\$ 1551045.0
15452	Buy	13.03.2020 01:25:00	104.609	33.5	13.03.2020 03:21:00	105.051	\$ 1480695.0
15451	Buy	12.03.2020 23:55:00	104.656	33.5	13.03.2020 03:21:00	105.051	\$ 1316947.0
15460	Sell	13.03.2020 14:35:00	106.474	35.01	13.03.2020 16:55:00	106.736	\$ -917267.0
15459	Sell	13.03.2020 12:55:00	106.177	35.01	13.03.2020 16:55:00	106.736	\$ -1957064.0
15458	Sell	13.03.2020 12:50:00	106.14	35.01	13.03.2020 16:55:00	106.736	\$ -2086601.0
15457	Sell	13.03.2020 11:30:00	106.024	35.01	13.03.2020 16:55:00	106.736	\$ -2492717.0
15456	Sell	13.03.2020 11:25:00	105.972	35.01	13.03.2020 16:55:00	106.736	\$ -2674769.0
15466	Sell	13.03.2020 22:55:00	108.459	32.97	16.03.2020 00:00:00	107.079	\$ 4537062.64
15465	Sell	13.03.2020 22:20:00	108.286	32.97	16.03.2020 00:00:00	107.079	\$ 3966681.64
15464	Sell	13.03.2020 22:15:00	108.26	32.97	16.03.2020 00:00:00	107.079	\$ 3880959.64
15463	Sell	13.03.2020 22:05:00	108.191	32.97	16.03.2020 00:00:00	107.079	\$ 3653466.64
15462	Sell	13.03.2020 22:00:00	108.153	32.97	16.03.2020 00:00:00	107.079	\$ 3528180.64
15461	Sell	13.03.2020 21:30:00	107.923	32.97	16.03.2020 00:00:00	107.079	\$ 2769870.64
15467	Buy	16.03.2020 02:15:00	105.93	37.45	16.03.2020 04:05:00	107.01	\$ 4044595.0
15476	Buy	16.03.2020 16:00:00	105.302	38.26	16.03.2020 16:55:00	105.93	\$ 2402723.0
15475	Buy	16.03.2020 15:30:00	105.599	38.26	16.03.2020 16:55:00	105.93	\$ 1266401.0
15474	Buy	16.03.2020 15:25:00	105.611	38.26	16.03.2020 16:55:00	105.93	\$ 1220489.0
15473	Buy	16.03.2020 15:00:00	105.705	38.26	16.03.2020 16:55:00	105.93	\$ 860845.0
15472	Buy	16.03.2020 13:20:00	105.784	38.26	16.03.2020 16:55:00	105.93	\$ 558591.0
15471	Buy	16.03.2020 12:25:00	105.873	38.26	16.03.2020 16:55:00	105.93	\$ 218077.0
15470	Buy	16.03.2020 12:10:00	105.949	38.26	16.03.2020 16:55:00	105.93	\$ -72699.0
15469	Buy	16.03.2020 12:00:00	106.033	38.26	16.03.2020 16:55:00	105.93	\$ -394083.0
15468	Buy	16.03.2020 11:55:00	106.053	38.26	16.03.2020 16:55:00	105.93	\$ -470603.0
15480	Sell	17.03.2020 22:10:00	107.805	39.38	17.03.2020 23:35:00	107.543	\$ 1031751.0
15479	Sell	17.03.2020 21:45:00	107.745	39.38	17.03.2020 23:35:00	107.543	\$ 795471.0
15478	Sell	17.03.2020 21:40:00	107.693	39.38	17.03.2020 23:35:00	107.543	\$ 590695.0
15477	Sell	17.03.2020 20:00:00	107.566	39.38	17.03.2020 23:35:00	107.543	\$ 90569.0
15486	Sell	18.03.2020 20:45:00	108.453	39.88	18.03.2020 21:45:00	107.98	\$ 1886319.0
15485	Sell	18.03.2020 20:40:00	108.449	39.88	18.03.2020 21:45:00	107.98	\$ 1870367.0
15484	Sell	18.03.2020 19:10:00	108.379	39.88	18.03.2020 21:45:00	107.98	\$ 1591207.0
15483	Sell	18.03.2020 18:50:00	108.26	39.88	18.03.2020 21:45:00	107.98	\$ 1116635.0
15482	Sell	18.03.2020 18:20:00	108.189	39.88	18.03.2020 21:45:00	107.98	\$ 833487.0
15481	Sell	18.03.2020 18:00:00	108.074	39.88	18.03.2020 21:45:00	107.98	\$ 374867.0
15492	Sell	19.03.2020 07:25:00	109.527	41.42	19.03.2020 08:03:00	108.833	\$ 2874543.0
15491	Sell	19.03.2020 07:20:00	109.474	41.42	19.03.2020 08:03:00	108.833	\$ 2655017.0
15490	Sell	19.03.2020 07:15:00	109.439	41.42	19.03.2020 08:03:00	108.833	\$ 2510047.0
15489	Sell	19.03.2020 07:10:00	109.325	41.42	19.03.2020 08:03:00	108.833	\$ 2037859.0
15488	Sell	19.03.2020 06:40:00	109.372	41.42	19.03.2020 08:03:00	108.833	\$ 2232533.0
15487	Sell	19.03.2020 03:35:00	108.444	41.42	19.03.2020 08:03:00	108.833	\$ -1611243.0
15502	Sell	19.03.2020 22:35:00	110.925	43.55	20.03.2020 04:25:00	110.88	\$ 179072.6
15501	Sell	19.03.2020 21:10:00	110.379	43.55	20.03.2020 04:25:00	110.88	\$ -2198757.4
15500	Sell	19.03.2020 20:55:00	110.378	43.55	20.03.2020 04:25:00	110.88	\$ -2203112.4
15499	Sell	19.03.2020 20:50:00	110.286	43.55	20.03.2020 04:25:00	110.88	\$ -2603772.4
15498	Sell	19.03.2020 20:20:00	110.242	43.55	20.03.2020 04:25:00	110.88	\$ -2795392.4



15497	Sell	19.03.2020 20:00:00	110.193	43.55	20.03.2020 04:25:00	110.88	\$ -3008787.4
15496	Sell	19.03.2020 19:40:00	110.132	43.55	20.03.2020 04:25:00	110.88	\$ -3274442.4
15495	Sell	19.03.2020 19:10:00	110.196	43.55	20.03.2020 04:25:00	110.88	\$ -2995722.4
15494	Sell	19.03.2020 19:00:00	110.075	43.55	20.03.2020 04:25:00	110.88	\$ -3522677.4
15493	Sell	19.03.2020 17:05:00	110.116	43.55	20.03.2020 04:25:00	110.88	\$ -3344122.4
15508	Buy	20.03.2020 10:45:00	109.485	38.4	20.03.2020 12:30:00	110.003	\$ 1989115.0
15507	Buy	20.03.2020 09:50:00	109.684	38.4	20.03.2020 12:30:00	110.003	\$ 1224955.0
15506	Buy	20.03.2020 09:45:00	109.741	38.4	20.03.2020 12:30:00	110.003	\$ 1006075.0
15505	Buy	20.03.2020 09:30:00	109.816	38.4	20.03.2020 12:30:00	110.003	\$ 718075.0
15504	Buy	20.03.2020 08:00:00	109.942	38.4	20.03.2020 12:30:00	110.003	\$ 234235.0
15503	Buy	20.03.2020 06:35:00	110.063	38.4	20.03.2020 12:30:00	110.003	\$ -230405.0
15512	Sell	20.03.2020 18:50:00	111.133	39.39	20.03.2020 20:49:00	110.942	\$ 752344.0
15511	Sell	20.03.2020 18:45:00	111.086	39.39	20.03.2020 20:49:00	110.942	\$ 567211.0
15510	Sell	20.03.2020 18:15:00	110.948	39.39	20.03.2020 20:49:00	110.942	\$ 23629.0
15509	Sell	20.03.2020 15:55:00	110.256	39.39	20.03.2020 20:49:00	110.942	\$ -2702159.0
15513	Buy	23.03.2020 09:15:00	109.848	39.11	23.03.2020 09:51:00	110.16	\$ 1220227.0
15517	Sell	23.03.2020 15:00:00	110.804	39.36	23.03.2020 15:00:00	110.287	\$ 2034907.0
15516	Sell	23.03.2020 14:50:00	110.882	39.36	23.03.2020 15:00:00	110.287	\$ 2341915.0
15515	Sell	23.03.2020 14:30:00	110.814	39.36	23.03.2020 15:00:00	110.287	\$ 2074267.0
15514	Sell	23.03.2020 14:20:00	110.688	39.36	23.03.2020 15:00:00	110.287	\$ 1578331.0
15524	Buy	24.03.2020 07:35:00	110.155	40.97	24.03.2020 08:50:00	110.467	\$ 1278259.0
15523	Buy	24.03.2020 07:10:00	110.139	40.97	24.03.2020 08:50:00	110.467	\$ 1343811.0
15522	Buy	24.03.2020 05:00:00	110.349	40.97	24.03.2020 08:50:00	110.467	\$ 483441.0
15521	Buy	24.03.2020 03:40:00	110.657	40.97	24.03.2020 08:50:00	110.467	\$ -778435.0
15520	Buy	24.03.2020 03:35:00	110.713	40.97	24.03.2020 08:50:00	110.467	\$ -1007867.0
15519	Buy	24.03.2020 03:25:00	110.782	40.97	24.03.2020 08:50:00	110.467	\$ -1290560.0
15518	Buy	24.03.2020 02:30:00	110.804	40.97	24.03.2020 08:50:00	110.467	\$ -1380694.0
15525	Sell	24.03.2020 12:10:00	110.745	40.7	24.03.2020 12:55:00	110.525	\$ 895395.0
15533	Sell	24.03.2020 19:40:00	111.548	40.88	24.03.2020 21:35:00	111.308	\$ 981115.0
15532	Sell	24.03.2020 19:35:00	111.544	40.88	24.03.2020 21:35:00	111.308	\$ 964763.0
15531	Sell	24.03.2020 19:25:00	111.541	40.88	24.03.2020 21:35:00	111.308	\$ 952499.0
15530	Sell	24.03.2020 19:20:00	111.501	40.88	24.03.2020 21:35:00	111.308	\$ 788979.0
15529	Sell	24.03.2020 18:55:00	111.437	40.88	24.03.2020 21:35:00	111.308	\$ 527347.0
15528	Sell	24.03.2020 17:45:00	111.321	40.88	24.03.2020 21:35:00	111.308	\$ 53139.0
15527	Sell	24.03.2020 17:35:00	111.32	40.88	24.03.2020 21:35:00	111.308	\$ 49051.0
15526	Sell	24.03.2020 17:30:00	111.283	40.88	24.03.2020 21:35:00	111.308	\$ -102205.0
15543	Buy	25.03.2020 05:10:00	110.83	41.72	25.03.2020 06:53:00	111.13	\$ 1251595.0
15542	Buy	25.03.2020 05:00:00	110.82	41.72	25.03.2020 06:53:00	111.13	\$ 1293315.0
15541	Buy	25.03.2020 04:55:00	110.819	41.72	25.03.2020 06:53:00	111.13	\$ 1297487.0
15540	Buy	25.03.2020 04:50:00	110.85	41.72	25.03.2020 06:53:00	111.13	\$ 1168155.0
15539	Buy	25.03.2020 04:45:00	110.878	41.72	25.03.2020 06:53:00	111.13	\$ 1051339.0
15538	Buy	25.03.2020 04:35:00	110.87	41.72	25.03.2020 06:53:00	111.13	\$ 1084715.0
15537	Buy	25.03.2020 04:30:00	110.885	41.72	25.03.2020 06:53:00	111.13	\$ 1022135.0
15536	Buy	25.03.2020 04:25:00	110.891	41.72	25.03.2020 06:53:00	111.13	\$ 997103.0
15535	Buy	25.03.2020 04:15:00	110.886	41.72	25.03.2020 06:53:00	111.13	\$ 1017963.0
15534	Buy	25.03.2020 04:00:00	111.005	41.72	25.03.2020 06:53:00	111.13	\$ 521495.0
15547	Sell	25.03.2020 11:25:00	111.567	43.86	25.03.2020 13:30:00	111.271	\$ 1298251.0
15546	Sell	25.03.2020 11:15:00	111.518	43.86	25.03.2020 13:30:00	111.271	\$ 1083337.0
15545	Sell	25.03.2020 11:10:00	111.46	43.86	25.03.2020 13:30:00	111.271	\$ 828949.0
15544	Sell	25.03.2020 11:00:00	111.464	43.86	25.03.2020 13:30:00	111.271	\$ 846493.0
15556	Buy	26.03.2020 04:10:00	110.561	44.67	26.03.2020 05:40:00	110.838	\$ 1237354.0
15555	Buy	26.03.2020 03:45:00	110.735	44.67	26.03.2020 05:40:00	110.838	\$ 460096.0
15554	Buy	26.03.2020 03:40:00	110.783	44.67	26.03.2020 05:40:00	110.838	\$ 245680.0
15553	Buy	26.03.2020 03:35:00	110.842	44.67	26.03.2020 05:40:00	110.838	\$ -17873.0
15552	Buy	26.03.2020 03:00:00	110.835	44.67	26.03.2020 05:40:00	110.838	\$ 13396.0
15551	Buy	26.03.2020 02:35:00	110.917	44.67	26.03.2020 05:40:00	110.838	\$ -352898.0
15550	Buy	26.03.2020 02:15:00	110.936	44.67	26.03.2020 05:40:00	110.838	\$ -437771.0
15549	Buy	26.03.2020 02:05:00	110.979	44.67	26.03.2020 05:40:00	110.838	\$ -629852.0
15548	Buy	25.03.2020 21:40:00	111.11	44.67	26.03.2020 05:40:00	110.838	\$ -1240222.88
15564	Buy	26.03.2020 16:10:00	109.432	44.53	26.03.2020 17:35:00	109.93	\$ 2217589.0
15563	Buy	26.03.2020 14:50:00	109.585	44.53	26.03.2020 17:35:00	109.93	\$ 1536280.0
15562	Buy	26.03.2020 14:20:00	109.76	44.53	26.03.2020 17:35:00	109.93	\$ 757005.0
15561	Buy	26.03.2020 13:45:00	109.844	44.53	26.03.2020 17:35:00	109.93	\$ 382953.0
15560	Buy	26.03.2020 13:35:00	109.828	44.53	26.03.2020 17:35:00	109.93	\$ 454201.0
15559	Buy	26.03.2020 11:55:00	110.139	44.53	26.03.2020 17:35:00	109.93	\$ -930682.0

15558	Buy	26.03.2020 11:50:00	110.275	44.53	26.03.2020 17:35:00	109.93	\$ -1536290.0
15557	Buy	26.03.2020 11:40:00	110.262	44.53	26.03.2020 17:35:00	109.93	\$ -1478401.0
15565	Buy	27.03.2020 06:05:00	108.338	44.81	27.03.2020 09:33:00	108.633	\$ 1321890.0
15568	Sell	27.03.2020 12:25:00	109.015	45.07	27.03.2020 13:55:00	108.682	\$ 1500826.0
15567	Sell	27.03.2020 12:10:00	109.009	45.07	27.03.2020 13:55:00	108.682	\$ 1473784.0
15566	Sell	27.03.2020 11:55:00	108.934	45.07	27.03.2020 13:55:00	108.682	\$ 1135759.0
15573	Buy	30.03.2020 00:30:00	107.612	45.89	30.03.2020 01:25:00	107.972	\$ 1652035.0
15572	Buy	30.03.2020 00:10:00	107.669	45.89	30.03.2020 01:25:00	107.972	\$ 1390462.0
15571	Buy	27.03.2020 22:00:00	107.778	45.89	30.03.2020 01:25:00	107.972	\$ 881633.68
15570	Buy	27.03.2020 21:20:00	107.875	45.89	30.03.2020 01:25:00	107.972	\$ 436500.68
15569	Buy	27.03.2020 18:30:00	108.014	45.89	30.03.2020 01:25:00	107.972	\$ -201370.32
15574	Sell	30.03.2020 10:50:00	108.194	46.73	30.03.2020 11:50:00	107.744	\$ 2102845.0
15580	Buy	31.03.2020 23:35:00	107.494	47.15	01.04.2020 01:40:00	107.676	\$ 849260.8
15579	Buy	31.03.2020 23:00:00	107.511	47.15	01.04.2020 01:40:00	107.676	\$ 769105.8
15578	Buy	31.03.2020 22:50:00	107.535	47.15	01.04.2020 01:40:00	107.676	\$ 655945.8
15577	Buy	31.03.2020 18:15:00	107.776	47.15	01.04.2020 01:40:00	107.676	\$ -480369.2
15576	Buy	31.03.2020 18:10:00	107.797	47.15	01.04.2020 01:40:00	107.676	\$ -579384.2
15575	Buy	31.03.2020 18:00:00	107.932	47.15	01.04.2020 01:40:00	107.676	\$ -1215909.2
15589	Buy	01.04.2020 19:05:00	107.005	47.15	01.04.2020 20:55:00	107.266	\$ 1230610.0
15588	Buy	01.04.2020 19:00:00	107.045	47.15	01.04.2020 20:55:00	107.266	\$ 1042010.0
15587	Buy	01.04.2020 18:50:00	107.049	47.15	01.04.2020 20:55:00	107.266	\$ 1023150.0
15586	Buy	01.04.2020 17:00:00	107.212	47.15	01.04.2020 20:55:00	107.266	\$ 254605.0
15585	Buy	01.04.2020 16:50:00	107.201	47.15	01.04.2020 20:55:00	107.266	\$ 306470.0
15584	Buy	01.04.2020 16:45:00	107.246	47.15	01.04.2020 20:55:00	107.266	\$ 94295.0
15583	Buy	01.04.2020 16:40:00	107.295	47.15	01.04.2020 20:55:00	107.266	\$ -136740.0
15582	Buy	01.04.2020 16:30:00	107.278	47.15	01.04.2020 20:55:00	107.266	\$ -56585.0
15581	Buy	01.04.2020 16:25:00	107.301	47.15	01.04.2020 20:55:00	107.266	\$ -165030.0
15592	Sell	02.04.2020 05:10:00	107.499	47.87	02.04.2020 08:13:00	107.365	\$ 641453.0
15591	Sell	02.04.2020 04:35:00	107.433	47.87	02.04.2020 08:13:00	107.365	\$ 325511.0
15590	Sell	02.04.2020 04:25:00	107.461	47.87	02.04.2020 08:13:00	107.365	\$ 459547.0
15597	Sell	02.04.2020 20:05:00	107.981	48.15	03.04.2020 00:05:00	107.858	\$ 573557.8
15596	Sell	02.04.2020 19:50:00	107.983	48.15	03.04.2020 00:05:00	107.858	\$ 583187.8
15595	Sell	02.04.2020 19:45:00	107.982	48.15	03.04.2020 00:05:00	107.858	\$ 578372.8
15594	Sell	02.04.2020 19:40:00	107.952	48.15	03.04.2020 00:05:00	107.858	\$ 433922.8
15593	Sell	02.04.2020 19:30:00	107.936	48.15	03.04.2020 00:05:00	107.858	\$ 356882.8
15603	Sell	03.04.2020 15:15:00	108.576	48.66	03.04.2020 15:30:00	108.314	\$ 1274887.0
15602	Sell	03.04.2020 14:25:00	108.566	48.66	03.04.2020 15:30:00	108.314	\$ 1226227.0
15601	Sell	03.04.2020 14:15:00	108.55	48.66	03.04.2020 15:30:00	108.314	\$ 1148371.0
15600	Sell	03.04.2020 14:05:00	108.554	48.66	03.04.2020 15:30:00	108.314	\$ 1167835.0
15599	Sell	03.04.2020 14:00:00	108.534	48.66	03.04.2020 15:30:00	108.314	\$ 1070515.0
15598	Sell	03.04.2020 13:30:00	108.485	48.66	03.04.2020 15:30:00	108.314	\$ 832081.0
15604	Buy	03.04.2020 21:40:00	108.271	50.0	03.04.2020 23:00:00	108.415	\$ 719995.0

Report generated by Quant Analyzer